


HALLER
BIBLIOT
CHIRURG


TOM
II

A
46
730

The image shows a piece of marbled paper with a complex, swirling pattern of colors including blue, yellow, red, and white. The pattern consists of numerous interlocking, organic shapes that resemble cells or fluid motion. In the upper center, there is a rectangular white label with black text. The text on the label is arranged in three lines: the first line reads 'EX DONO', the second line reads 'M. P. SCIPIO A. S. MICHAELE', and the third line reads 'PRINCIPI AEACEPTORIS.'.

EX DONO
M. P. SCIPIO A. S. MICHAELE
PRINCIPI AEACEPTORIS.

Nº 3
10-136



124309746

27 m. l.

2-20-4601

~~Biblioteca Hospitalaria
Paseo de la Victoria
GRANADA~~

~~Sala: A~~
~~Estante: 17~~
~~Número: 92~~

BIBLIOTECA HOSPITAL REAL
GRANADA

Sala: A

Estante: 046

Número: 730

ALBERTI *von* HALLER.

BIBLIOTHECA
CHIRURGICA.

TOMUS II.

1008 40

Galpa

MADE IN SPAIN

0
1
2
3
4
5
6
7
8
9
10
11
12
13
14
15
16
17
18
19
20
21
22
23
24



124309746

27 m 1-6

2-26-6601

5328

Biblioteca Universitaria
Facultad de Medicina
GRANADA
Sala: <i>A</i>
Estante: <i>A</i>
Número: <i>92</i>

BIBLIOTECA HOSPITAL REAL	
GRANADA	
Sala:	<i>A</i>
Estante:	<i>046</i>
Número:	<i>730</i>

ALBERTI ^{von} HALLER.

BIBLIOTHECA
CHIRURGICA.

TOMUS II.



ALBERT HILLER

BIBLIOTHECA

CHIRURGICA

Tome II

BIBLIOTHECA CHIRURGICA.

QUA

SCRIPTA AD ARTEM CHIRURGICAM FACIENTIA
A RERUM INITIIS RECENSENTUR.

AUCTORE

ALBERTO VON HALLER

DOMINO IN GOUMOENS LE JUX ET ECLAGNENS.

PRÆSIDE SOCIETATIS REGIÆ GOETTINGENSIS; PRÆSIDE SOCIETATIS OECO-
NOMICÆ BERNENSIS; SODALI ACADEMIÆ REGIÆ SCIENTIARUM PARISIENSIS;

ACADEMIÆ IMP. NAT. CUR. BORUSS. SUEC. BONON. ARCADICÆ; ACA-
DEMIÆ REGIÆ CHIRURGORUM PARIS. SOCC. REG. BRIT.

BOT. FLOR. BAVARICÆ. HELVETICÆ.

COLL. MED. EDINBURGENSIUM.

IN SUPREMO SENATU REIP. BERNENSIS DUCENTUM VIRO.

TOMUS II.

AB ANNO MDCCX. AD NOSTRA TEMPORA.

3334



BASILEÆ apud JOH. SCHWEIGHAUSER, & BERNÆ apud EM. HALLER.
M DCC LXXV.

BIBLIOTHECA
CHIRURGICA

SCRIPTA AD ARTEM CHIRURGICAM FACILITATA
A SEBASTIANO ANTONIO

LONDON

ADVENTUS

During the progress of the art of surgery, the
advances made in the knowledge of anatomy, and
the discovery of the nature of the fluids, and
the manner in which they are distributed, have
been such, that the art of curing the diseases
of the body, has been brought to a great
degree of perfection. It is now necessary
that the surgeon should be acquainted with
the nature of the fluids, and the manner
in which they are distributed, in order
to be able to cure the diseases of the
body, with success.

IN A QUO RUDOLPHUS AVICENNA TRACTATUS

1554



ADVENTUS
MDCCLXXV

V I R O
I L L U S T R I
J O S E P H O M A R I A E F R A N C I S C O
D E L A S S O N E,
R E G I N Æ A R C H I A T R O,
A R C H I A T R O R U M C O M I T I D E S I G N A T O,
A C A D. R E G. S C I E N T. S O D A L I

Et

J U S T Æ V E N E R A T I O N I S E R G O

H O C

S U U M O P U S

D. D. D.


A U C T O R.

IN VITAM
MILITARIAM

JOSEPHO M. DE L. S. S. O. N. E.
REGIM. F. A. R. C. H. I. A. T. O.
ALPHABETICUM
AGRA REG. SOCIET. SODALIT.

TESTE VENERATIONIS ERGO
HOC
SODALIT.

1783



PRÆFATIO.

Hoc opere defunctus iterum ad officium redeo, quod credo me Lectoribus debere: monendos enim esse cenfeo, quid possint a me sperare, quid expectare nequeant. Dum in hoc Volumine edendo prelum laboravit, PORTALII opus prodiit, quo multi rari libri, mihi non visi, notantur, gallicæ potissimum originis, cujus in amplissima urbe copiam vir doctus habuit, ego habere nequivi: eorum titulos lubens ex ejus *Historia Chirurgiæ & Anatomie* decerpfi.

In manus etiam meas rediit amplissimus Catalogus Librorum TREWIANORUM, quem olim vir Ill. ad me miserat, cujus vero pars major casu quodam, quem fusc exponere non est necesse, non fuerat in manibus meis. Ex ea amplissima penu plurimum *Bibliothecæ* meæ nuperis Voluminibus accessit.

Ita penuria mea aliquantum sublevata est, ut multa tamen defint, & porro sint defutura, quæ deesse doleo, suppeditare nequeo. De multis libris nunquam ne inaudivi quidem, ut minime difficile sit futurum, præsertim in magna urbe habitanti, supplere quæ mihi defint. Multorum indicia aliqua passim reperi in diariis, in catalogis, in aliis operibus biographicis, bibliographicis; eorum titulos quidem dare potui; facile vero fuit mihi, & vix evitabile, passim in errores aliquos incidere, in annis editionum etiam potissimum, aut in operibus virorum simili nomine notorum, gallorum etiam magis, qui nomina propria vix unquam præfigunt. Deinde cum eos libros ne viderim quidem, nullum meum judicium est, quod offeram, nulla indicia ejus, quæ quisque scriptor propria suaque habuerit.

Hæc omnia alii docti Viri, melioribus usi opportunitatibus, poterunt supplere; & censuram addere librorum, quos ego sub asciam ponere non potui: addent etiam & libros a me omisso, & editiones,

nes, in quarum censu complendo me non valde curiosum fuisse fateor, certe non in versionibus & editionibus repetitis: cum studium meum potissimum in primis editionibus investigandis posuerim.

Video etiam non sine dolore, sed video tamen, in hac Chirurgica Bibliotheca, quæ alia in civitate imprimatur, vitia superesse bene multa, quæ non potui iterata correctione emendare: repetitos nonnullos libros, corruptos annos. Ut in culpam hanc ægre fero me incidisse, ita conabor novis emendationibus facere, ne facile similia in vitia relabar. Minor aliquanto culpa est, sed culpa tamen, cum mihi scopus fuerit, cujusque scriptoris opera omnia unum sub titulum colligere, id ipsum tamen non ubique a me esse factum: potissimum in brevibus commentariolis, quos aliqui scriptores in diariis ediderunt: deinde in Academicis disputationibus. Et istas quidem Parisinas potissimum non ausus fui vel ad præsidis nomen referre vel ad baccalaurei, cum nuper demum cuique disputationi authenticum testimonium adscribatur, vel baccalaurei opus esse, vel non esse.

Cæterum ut spondeo, ita eam sponsonem repeto; dabo operam, ne unquam me aut favor aut odium seducat, ne unquam immeritas laudes iis tribuam, qui eandem mecum opinionem secuti sunt, aut amice de me senserunt; ne eos premam, quorum inimicus in me animus fuit. A prima certe juventute didici, tanti quemque scriptorem esse æstimandum, quantum sui in sua arte ornanda adtulerit: neque aut concavo quasi vitro vitia diminuenda, aut convexo augenda. Id facile dederit Lector, ut in univèrsam mitiorem sequar sententiam, & quoties judicium est ferendum, potius aliquantum addam meritis laudibus, quam detraham.

In Practica Bibliotheca, immenso opere, nunc seniles annos infumo, quæ poterit ad annum 1778. integra prodire, si tantum vitæ mihi Deus concesserit: otium mihi certe feci, & infirma valetudine in beneficium versa de Republica manum abstinui, ut in sereno quasi musarum climate sensim tranquillus obmoriar. Ita vale & fave Bern. d. 28. Februar. 1775.

BIBLIOTHECA CHIRURGICA.

LIBER SEPTIMUS.

CHIRURGIA PERFECTOR.

In *Chirurgicis*, nescio quomodo factum est, ut vix unquam perinde ut in aliis medicinæ partibus magnus aliquis vir eminuerit, qui late posteros sequaces habuerit. Quare divisionis operis aliæ quærendæ causæ. PETITUM primo loco posui inter eos chirurgos, qui minutis & exquisitis mensuris, & subtilibus consiliis, bonam artem perficere sunt adgressi.

§. DII. FRANCISCUS PETIT.

Academiæ sodalis, medicus, incisor accuratus, & medicus oculus, qua in artis parte plurimum laborem posuit.

Edidit absque suo nomine *Lettre d'un medecin des hôpitaux du Roi a un autre medecin de ses amis* Namur 1710. 4. *. In epistola casus narrantur vulnerum cerebri, a quibus latus oppositum resolutum fuit, quod quidem phænomenon noster imputat decussatis filis medullaribus, in fissura medullæ oblongatæ a dextro latere ad sinistrum transeuntibus.

Edidit porro tres *Epistolas* a nobis in selectarum Tomo V. recusas. Prima ostendit, *que le crystallin est fort près de l'uvée* Paris 1729. 4. *. Cataractas membranaceas rarissime reperiri, debere capsulam lentis crystallinæ opacæ a parte posteriori incidi decussata sectione, ita lentem exsilire, & in partem anteriorem fundi oculi deponi. *Cataracte barrée*, ubi pars lentis pellucida superest. Valde accurate mensuræ pro itinere acus in cataracta deponenda.

Reflexions sur ce que M. HECQUET a fait imprimer sur les maladies des yeux Paris 1732. 4. * etiam 8. In cataracta aquulam lenti circumpositam perinde superesse, ut in sano oculo. Molles cataractas non feliciter deponi, neque in iis administrationem se tentare.

Lettre 2. concernant des reflexions sur les decouvertes faites sur les yeux Paris 1732. 4. * FERRENIUM eandem administrationem proponere, quam ipse doceat. Lentem mollem de capsula incisa posterius exsilire, & in posteriorem oculi cameram deponi.

In *Memoires de l'Academie des Sciences* multa dedit argumenti chirurgici.

A. 1725. agit de cataracta in genere, quam eodem fere modo ait deponi, quem CELSUS dixit. Ut accuratius chirurgi in ea re versentur, noster mensuras addit oculi ejusque camerarum. Sedem utique esse in lente crystallina.

A. 1726. de accurato loco, in quo convenit ad cataractam deponendam, scleroticam tunicam perforare, ad lineæ ab ora cornæe distantiam, acu oblique antrosum directa. In omni alia distantia cum periculo perforari.

In *Mem.* 1730. cataractam membranaceam nullam dari, præter lentem crystallinam, quæ contabuit, & ad suam capsulam adhæsit.

A. 1732. experimenta fecit ad rimandas vires medicamentorum, quæ carnes integras conservant, & quæ eadem sperat ad hæmorrhagias comprimendas valere. Gummi, saccharum, spiritus acidi.

BOURDELOTI pontem ad anevrysmata comprimenda ad SCULTETI imitationem fictum esse.

§. DIII. A. VALISNIERI.

ANTONIUS VALLISNIERI, vir nobilis, professor Patavinus, potissimum historię naturali se dedit, reliquas tamen artis medicæ partes passim illustravit.

Huc referas ejus *considerazioni ed esperienze intorno al credito cervello d'un bove impetrato* Padoa 1710. 4. *. Cerebrum in os conversum DUVERNEYI esse potius insignem exostofin, qualem ipse in bove Patavino viderit. De concrementis lapideis in corpore animali variæ adnotationes. De calculis lamellatis boum. Spiritum nitri calculos solvere, non ita concrementa ossæa.

In *prima raccolta d'osservazioni e d'esperienze* Venez. 1710. 8. de catella, cui lienem eripuit, de foramine chelæ scorpii Africani.

In *raccolta quinta d'osservazioni e d'esperienze*, quæ reperitur in T. operum I. Experimenta de morfu viperarum. Viperam ab alia vipera demorsam non interire, pati tamen. Qui ab ea bestia demorsus memoriæ jacturam sit passus. De Amelli s. Asteris atticis adversus viperæ & scorpii morfum benefica efficacia.

In *Gal. di Minerv.* T. VII. chirurgiam infusoriam a morfu viperæ feliciter adhibitam recenset.

In *raccolta d'osservazioni varie spettanti all' istoria medica e naturale*, inque T. III. de veficis cientium medicamentorum usu damnofo. Contra medicamenta venenis vulgo opposita. Catellæ evulsus lien. Nullum bufonum pro cibo admifforum venenum esse. Longobardicæ viperæ non valde nocent. Nihil adversus earum morfum valere pedra del porco, aut terram D. PAULI. Virus esse in faliva. Calculus sublingualis. De medicamentis *defensivis*. A gula arcata & cartilaginea intercepta deglutitio. JACOBI ANTONII GIACOMINI felix infusio spiritus cornu cervi

cervi in venas hominis a vipera demorſi, redit in *oſſervazioni varie*. Poſt febreſſem intermittentem funeſtus capitis abſceſſus.

Eſtratti vari d'oſſervazioni.

Calculus circa acum crinalem natus & exciſus, & pluſculi caſus ejus generis. Grandis calculus in laxiori inteſtino equi repertus. Mortes a proſtata tumida, quæ iter urinæ interceperat. Polypus narium ramosus evulſus. Hypoſpadiæ. Calculi numeroſi de viro expulſi. Calculi per umbilicum editi.

In *Saggio d'iſtoria naturale* aliqua huc referas, ut de ſerpentibus morſu nocentibus, de tarantula, cujus effectus muſica & ſaltatione ſanabiles ad fabulas refert. Ridiculum eſſe, magnetem contuſum ad extrahenda ferramenta imponere.

In *conſulti medici* de ſtranguria calculoſa, de cancroſo linguæ ulcere, de paracenteſi hydropicorum, quam commendat.

In *lettere ſcientifiche* aliqua huc referas, de medicamentis nonnullis chirurgicis, de polypo ut videtur uterino, de morbo diuturno a renis vitio & ureteris infarctu, per inciſionem cadaveris adgnito.

§. DIV. VARII.

PHILIB. JONDAT *Nachricht vom aderlaſſen* Regenspurg 1710. 8.

J. PEREGRINI NUVOLETTI *ſaggi del buon guſto in ceruſia* 1710. Patav. 1713.

Et ſaggi di chirurgia.

C.H.E.D.S. five CHRIST. HENR. ERNDL *de itinere Anglico & Batavo relatio* Amſt. 1710. 8. & ſecunda editio 1711. 8.*. Multa huc faciunt. De RUYSCHII potiſſimum & RAVII adnotationibus & conſiliis. RUYSCHIUS quidem monet, raro paracenteſin thoracis feliciter ſuccedere, & ſe quidem malle cauſtico medicamento uti. Bis ſe vididiſſe RAVIUM calculum explorare, deinde ſecare, quam adminiſtrationem minute omnino deſcribit, utebatur eo tempore & itinerario & conductore, ſaſcias a vulnere abſtinebat (a). Alias etiam viri curationes vidit, & PETRI ADRIANI F. VERDUYN labii leporini ſectionem. Amputationem deſcribit, ſed abſque labello.

In E. N. C. *Cent. X. obſ. 75.* conſilium de trichiaſi & diſtrichiaſi vitris hæmiſphæricis curanda.

In *appendice*, inque itinere Grodnenſi aliquæ curationes chirurgicæ reperiuntur.

GEORG ANDREAS DIETERICHS *de catacacta, vom Staar* Weſel 1710. 4.*.

(a) Male eam curationem deſcripſiſſe BUSSIÈRE apud DOUGLAS.

§. DV. DISPUTATIONES.

- J. SIGM. HENNINGER & TOMMAN *de paracentesi abdominis* Argent. 1710. 4. *.
- DEMEHERENC de la CONSELLERE *de auditu* Utrecht 1710. 4. *. De morbis aurium. De puerorum ferose fluxu, quo suppresso epilepsia nata fit: de otalgia periodica; de otalgia frigida profligata.
- JAC. FINKENAU *de fonticulorum usu tempore pestis* Regiomont. 1710. 4. BOEHMER.
- EJ. *de sclopetorum vulneribus* ib. 1716. 4. HE.
- GEORG EMERICH *de connubio Astree cum Apolline* ib. 1710. 4. *. Ægrum casu, non ex cranii fractura interiisse. Apoplexia obierat vasis cerebri sanguine plenis.
- EJ. *de vulnere lethali in genere* ib. 1711. 4.
- SIMON PAUL. HILSCHER, Professor Jenensis. EJUS plusculæ sunt disputationes.
- De fractura cranii cum vulnere* ib. 1710. 4. * diarium insignis curationis.
- De incontinentia urinae ex partu globulis ligneis curanda* 1716. 4. * & in selectis meis. A pesto multis annis gestato urinæ incontinentia & perinæum laceratum. Misera sanata est, & urina globulis ligneis in vaginam datis compressa.
- De artuum amputatione rite administranda* ib. 1718. 4. *. Liquore styptico DIPPÉLII canes sanasse, quibus clavo caput trajecisset.
- Theoria abortus & partus precocis* ib. 1727. 4. *.
- De aneurysmate* ib. 1728. 4.
- De fonticulorum natura, usu & abusu* ib. 1729. 4.
- De cura strumarum contactu regio facta* ib. 1730.
- De procidentia uteri* ib. 1730.
- De unico in homine rene prægrandem continente calculum* ib. 1733. 4. *.
- De calculo renum* ib. 1734. 4.
- De paronychia* ib. 1736. 4. PL.
- Æger sphacelo scroti venereo cum febre symptomatice acuta conjuncta laborans feliciter curatus* ib. 1739. 4. *.
- De læsione uteri ab improvida secundinarum extractione* ib. 1740. 4. *.
- De tumore ventris oblongo post partum farciminis simili* ib. 1741.
- De abortu a plethora facile repetente* ib. 1744. 4.
- De cancro mammarum* ib. 1746. 4.
- De odontalgia* ib. 1748.

§. DVI. DIARIA.

In *Mem. de l'Acad. des Scienc.* 1710. utcunque huc referas CL. GEOFROI jun. de bezoar tractatum, & porro in a. 1712.

In *Philosophicarum Transactionum* n. 325. utcunque huc facit W. COLBROOKE de calculis per anum egestis.

JAMES YONGE de fetibus extrauterinis n. 323. an idem p. 438. T. I.

§. DVII. LAURENTIUS HEISTER.

Francofurtenfis, medicus Castrensis, inde per quadraginta & ultra annos Doctor Academicus, manu curavit, magnamque sibi eo ipso labore celebritatem quæsit, cum præterea mechanicum esset ingenio, & instrumenta necessaria perficeret, aut nova inveniiret. Inter omnes scriptores chirurgicos, hic unus plurimos scripsit libros.

De cataracta in lente crystallina Altdorf 1711. 4. *. Ipse ad BRISSÆI ductum a. 1709. in cadavere humano lentem crystallinam opacam vidit.

Diff. de cataracta in lente crystallina altera ib. 1712. 4. *. Ad junioris de la HIRE, LITTRII & MERYI objectiones respondet.

Diff. de cataracta in lente crystallina tertia Altdorf 1713. 4. *. De natura & depositione cataractæ. Non esse squamam, quæ de lente crystallina decedat. Glaucomatis insanabilis exempla. Non videri *accompagnemens* ANTONII frequenter locum habere.

EJ. *de amaurosi salivatione curata* Altdorf 1713. 4. *.

EJ. *de cataracta glaucomate & amaurosi tractatio* ib. 1713. 8. *. Tres sunt, quas nuper diximus, disputationes recognitæ & auctæ, cum addita historia amauroseos salivatione sanatæ. Exempla cataractarum membranacearum expendit. Acus cataractarias comparat, laudat ALBINIANAM, BRISSÆANAM præfert.

EJ. *Apologia & uberius illustratio systematis sui de cataracta, glaucomate & amaurosi contra objectiones* WOOLHOUSII & *Parisiensis medicorum diarii* ib. 1717. 8. *. Lites, quæ circa ea tempora fervebant, fecerunt ut multo fufius hic doceantur, quibus nunc compositis litibus facile careremus. Cataractam nempe in crystallina lente sedem habere, cataractas veras membranaceas aut nullas dari, aut rarissime, etsi membranæ in oculo subnasci possint. Quatuor epistolas WOOLHOUSII hic reperias, quas noster refutat. Exempla cataractæ subito & constanter evanescentis.

Sic *de vindiciis sententiæ suæ de cataracta, glaucomate & amaurosi, quæ Altdorfi* 1719. 8. * prodierunt. Contra ANDRYUM censorem; contra WOOLHOUSII epistolas, nuper a C. le CERF editas. Concedit, aliquando tamen membranas vitio natas cataractæ causas esse. Denique ad GEISLERI epistolam diario eruditorum insertam.

Non separabo SINCERI FIDELIS *kurze critique über des Oculisten WOOLHOUSE Lügen und Schandschriften zur Defension* H. HEISTERS Leipz. 1719. 8. *
Asperum scriptum contra CHRISTOPHORUM le CERF & WOOLHOUSIUM. GEISLERI cataractam membranaceam dubiam reddit.

In *Actis etiam eruditorum* Lipf. 1719. Jan. epistola exstat, qua adversus censuram ANDRYI se tuetur: eadem in *Vindiciis* recusa est.

Anonyma etiam prodiit, *Defension der Ehre und Meinung* D. HEISTERS *wegen des Staars in den Augen wider* WOOLHOUSE Francf. Leipz. 1719. 8.

EJ. *de entero & oscheocele* disputat. Altdorf 1713. 4. *.

EJ. *chirurgiæ novæ adumbratio s. delineatio* ib. 1714. 4. *. *Historia chirurgiæ*, bibliotheca & primæ lineæ.

EJ. *de nova methodo sanandi fistulas lachrymales* Altdorf 1716. 4. *. De ANELLI instrumentis & methodo, quam commendat & defendit, & de curatio-nibus nonnullis relatio; quas ea ipsa methodo perfecit. Tentat specillo curare & injectione; si minus succederit, tunc perforat os unguis: in carie sola ignem adhibet.

Inde chirurgiæ ambitum totum proprio opere tradidit, Germanice primum Noriberg 1718. 4. 1724. 4. 1731. 4. 1742. 4. 1747. 4. *. 1763. 4. edito, ut quæque editio priori plenior esset. Latine vero vertente in latinissimum sermonem FROBESIO, *institutiones chirurgiæ* Amsterdam 1739. 4. * & plenius 1750. 4. *. Neapoli 1759. 4. Editio latina quam germanica multo plenior est.

Id opus Anglice redditum est, Londin. 1748. 4. 1750. 4. 1761. 4.

Hispanice vertente ANDREA GARCIA VASQUEZ, chirurgus regio, Madrit 1747. 1748. 4. 2. vol.

Belgice edente & notas adjiciente HENRICO UYLHOORN Amsterdam 1741. 4. * 1754. 4. Hæ omnes editiones ad primam latinam factæ sunt.

Gallice vertente PAUL. Avignon 1770. 4. 2. vol. & 8. 4. vol.

Italice 1765. 4.

Plenissimum hactenus artis chirurgicæ compendium. Legerat enim & ipse pene omnia, quæ ad hunc finem scripta fuerant, & sua addiderat, per experientiam nata. Quæ plene ab aliis tractata fuerant, ut PETITI librum de ossibus, ea fere sua fecit, & ea supplevit, quæ alibi minus perfecta videbantur. Seriem fere inventorum solet suppeditare, variasque administrationes & instrumenta ab aliis & aliis perfecta: deinde quæ ipse utiliora vidisset, & esset expertus, peculiare etiam subinde adnotationes adspersit. Totum ambitum chirurgiæ percurrit. Verum quæ hic bona præstitit, ea nimis multa sunt, neque possunt a nobis enarrari. De lithotomia plenissime egit, & de herniis. Ecce aliqua. Studiosus, cui ossa facillime luxabantur. Luxatio ossis nasi a lapsu. Ad fractam claviculam machina stannea. Patellam secundum longitudinem etiam frangi. Fracturam

ram patellæ ancylofin facere. Os in articulatione fractum amputationem requirere. Omnino ossa findi. Fracturam colli femoris vix sanari. Hydropem articuli se sanasse. Ut curetur fungus articuli, incidendo, consumendo reliquias. Vetustum non debere tangi. Parotidem se primum extirpassè. Medicamentum KORTHOLTI in cancro nihil fecissè. Non continuo futuram injiciendam. In fistulis contra turundas, melius totas aperiri. Vulnus arteriæ popliteæ vix sanari; tentari tamen posse, num ligare liceat. Arteriam semifectam debere totam refecari. De comprimenda per anulum ferreum arteria. Vulnere cerebri stlopetaria lateralia se sæpe sanasse. Ustionem MISTICHELLI spei non respondissè. Ossâ audacter urenda. Sæpe scarificatione WOOLHOUSIANA se usum, nihil profecissè nisi in ophthalmia, setaceum fonticulo, ad cataractas, ad ophthalmias præferre. Polypi extracti historia. Labium leporinum ab agyrtis futura accurata simplici curari, absque relictis in vulnere acubus. Ut duplex labium leporinum sanetur. Bronchotomen debere institui ob illapsâ in asperam arteriam corpora peregrina. Cephalicam venam a minus peritis tutius secari. Pro lanceola adversus elastrum. De varietate venarum. In bubonocele non placere sibi ARNALDI consilium, qui saccum integrum reponit: nam sæpe intestinum adhærere; esse ubi gangræna tentetur, aut corruptum humorem contineat. CYPRIANUM latissime saccum divisissè, tunc gastrographia usum esse. In uno latere bubonocele visa, in altero hydrocele. Herniam femoralem perraram esse. Male in hydrocele usum medicamenti corrodentis metui; turundam suppurantem RUVSCHIUM immisissè. Se invenissè hydrocelen tunicæ vaginalis supra testem; pneumatocelen nunquam vidissè. Non valde probat scarifari anulum. Paracentesin laudat, quando respiratio valde patitur, cæterum compunctos hydropicos vix mortem evitare. De fistulæ ani incisione super specillum sulcatum RUIGIANA. Non desperandum ob coccygis cariem. Calculum continuo secandum, mora enim augescere: si educi nequeat, faciendam fistulam. In cadavere semper collum etiam vesicæ secari, si RAVIUM sequaris, eum se omnium primum secutum. In profunda incisione facile nobiles partes lædi. SENFIUM felicissime operatum esse cathetere tenuiori, sectione largiori. In apparatu alto sanationem esse difficilior, eam tamen difficultatem superari posse. Non debere tentari post 30 annum, neque in vesica parva. Calculos in sacculo sub urethra hærentes se vidissè.

Compendium etiam hujus operis edidit cum titulo *kleine chirurgie*, in quod aliquoties prælegi, Nurnberg 1747. 8. * quo simplex administrationum descriptio continetur. Belgice versum *kort begrip der heelkonde* Amsterdam 1764. 8.

Porro Altdorfi disputavit *de luxatione & fractura femoris* 1718. 4. * Ostendit frequentior, esse fracturam.

De superfluis & noxiis quibusdam in chirurgia Altdorf 1719. 4. * Instrumenta, medicamenta, etiam administrationes.

Fetum ex utero matris mortue mature exciudendum esse Resp. DIFENBACH Altdorf 1720. 4. * Exemplum uteri rupti.

De optima cancrum mammaram exciudendi ratione notabili casu illustrata ib. 1720. 4. * Historia curationis propria.

De trichiasi oculorum Helmstätt 1722. 4. *.

De morbis adolescentium puerorum 1722. 4. * si huc facit.

Infantes pro suppositis a diabolo habitos, vulgo Wechselbälge, fuisse rachiticos 1725. 4. *.

EJ. & de BROKE *de rachitide* 1725. 4.

De kelotomie abusu tollendo ib. 1728. 4. *. Puerum herniotomo eripuit, jam manum admoturo, cum nihil in iis partibus esset vitii. De curatione, quæ caustico fit, exemplum. Una prodiit J. NICOLAS FROBESII narratio de hepatis abscessu inciso, curato, funesto tamen eventu.

De alto adparatu sive methodo calculum vesicæ super ossa pubis extrahendi ib. 1728. 4. * & in meis *selectis*. Historia alti adparatus in Anglia renovati, & a RUNGIO administrati; tum ab ipso HEISTERO ter bisque feliciter, & a PROEBISCHIO: & de commodis ejus administrationis & incommodis disp. Recta scalpella curvis præfert. De curatione, quæ pars est difficillima. Utitur scalpello in globum terminato. Crustæ calculosæ vesicam obducenti calculum posse adhærere.

De anatomes sublimioris utilitate in medicina & chirurgia Helmstätt 1728. 4. *. Chirurgum, cum glandem plumbeam excidere vellet arteriam cruralem læsissè.

Observationes medicæ miscellaneæ theoreticæ & practicæ Resp. MOEBIO Helmstätt 1730. 4. * Multa huc faciunt: in serophuloso glandulæ caseosa substantia repletæ. Arterias duas brachiales facere, ut absque periculo arteria ob anevrysmata ligari possit. Tumor de orbita exciudatus, tum glandula maxillaris scirrhusa. Celebris curatio RAMDOHRII, qui intestinum gangrænosum resectum conposuit, filo leviter constrinxit, sic ægrum feliciter sanavit. Paracenteseos abdominis exempla. Calculi ab usu cerevisiæ. Duchstein in ipsa vesica fracti.

EJ. *de utilitate medicæ in jurisprudentia* Helmst. 1730. 4. * Multa ad chirurgiam vulnerum & medicinam forenses.

EJ. *de chirurgia cum medicina necessario conjungenda* Helmst. 1732. 4. * Antiquitates chirurgiæ. Nunquam a medicina vere sejunctam fuisse. Errores aliqui chirurgorum medicinæ ignarorum.

EJ. *epistola de morte SILII ITALICI ex clavo insanabili* Helmst. 1734. 4. *.

EJ. *de calendario artuum* ib. 1736. 4. *.

EJ. *De anatomes majori in chirurgia quam in medicina necessitate* ib. 1737. 4. *.

EJ. *de hernia incarcerata suppurata sæpe non lethali* 1738. 4. *. & in *selectis* meis. Exemplum subito ex decubitu natæ herniæ ventralis. Gravis herniæ incarceratæ & suppuratæ felix exemplum. De intestinis a lumbricis perforatis, de incarceratis appendicibus minimis. Incisio feminae ex gangrænosa hernia mortuæ.

EJ. *de ossium tumoribus* 1740. 4. *. De exostosi, pædarthrocace, nodis; gummi ab HEISTERO sanatum. De ossibus mollescentibus, spina ventosa brachii curata, sic in sterno aliisque ossibus. Coeliaca arteria a gummi erosa.

EJ. *de arteriæ cruralis vulnere periculossimo feliciter sanato* 1741. 4. *. Exemplum curationis, sanguis fascia compressus & pressione, vulnusque sanatum. Nova machina ad anevrysmata continendum, scuti genus fascia adstringendum. Ob hoc vulnus non continuo artus amputandus.

EJ. *de ossium vulneribus rite curandis* 1743. 4. * Vulnus quo digitus, & quo cubitus pene totus abscissus feliciter sanatum. Vulnus, quo os a glande plumbea transverberatum per linguam & maxillam trajectum, tamen curatum, fusc.

De labiis leporinis 1744. 4. * conjunctus usus emplastrorum glutinantium, quæ labia adducant vulneris, & futuræ circa acus intortæ. Vitta ad labium leporinum. Duplicis ejusmodi labii curatio, qua ipse H. defunctus est.

De hydrocele 1744. 4. * & in *selectis* meis. Signa mali. Ab hernia frequentes colici dolores oriri solent, & vomitus: hydrocele fere indolens est. Nullas dari hernias ventosas, & quæ habentur pro eo malo, esse veras hernias intestinales, utiliter monet. Puerorum hydrocele sæpe medicamentis potest superari. Curatio chirurgica utraque; necesse esse scroti interiorem tunicam totam in pus verti; exemplum curatæ per causticum medicamentum hydroceles, quæ curatio male a GARENGETO rejecta sit. Deinde curatio RUYSCHIANA, turunda in incisionem scrotum data, inuncta cathaeritico. Non semper in sinistro latere sedem habere.

De genuum structura eorumque morbis ib. 1744. 4. * & in *meis selectis*. Auctorem se dat gener HEISTERI WIEDEMANNUS; sed utique eum experientia foceri adjuvit. Sanatæ fracturæ patellæ exemplum, & luxationis sursum factæ. Hæc vulnera valde periculosa, stlopetaria etiam potissimum, inde caries, gangræna, mors; quare fere amputationem requirunt. A puncturis ancylosis. Luxatio tibiæ perfecta retrorsum facta: insigne periculum a vulneribus genu, etiam a levioribus: amputatio necessaria femoris, si vulnus a stlopeto inflictum sit. Anevrysmata arteriæ popliteæ; eam noster vinculo intercipit. Spem suam ponit in lateralium ramorum dilatatione, aut in diviso trunco. Exemplum anevrysmatis ejus arteriæ malo consilio erodente medicamento aperti. Patellam utique posse luxari, & longe supra genu sursum dari, contra PETITUM.

EJ. *de vulneribus machinarum ignivomarum*, auctore, ut se vocat, HELMKAMPFIO. Helmsatt 1744. 4. *.

EJ. *de lithotomiæ CELSIANÆ præstantia & usu* 1745. 4. * & in *meis selectis*. Apparatum parvum a CELSO bene descriptum, a Gallis contemptum, vindicat, quem
Tom. II. B in

in juvene 19 annorum feliciter exercuerit. CELSI præcepta supplet & emendat, laudat administratorem, quæ cathetere non egeat, quæ facilis sit & simplex, quæ calculum cervici vesicæ impactum sola expediat, quæ nullam requirat vesicæ dilatationem. Forcipem ad educendum calculum adhibet. Simplicem esse, hanc curationem, facilem, nihil valde lædi.

Gallice prodiit, *la methode de tailler au haut appareil & ses avantages* Paris 1751. 12. * versa a chirurgo SANCHEZ. Idem præfationem addidit, etiam proceros homines ea administratione feliciter calculo liberatos vidit. Calculum in Germania rarum esse monuit.

De tumoribus cysticis singularibus 1745. 4. * & in *meis selectis*. Bona disp. Tumor sanguine plenus laryngi vicinus & œsophago, & spiritus usum & deglutitionem morans. Eum HEISTERUS caustico lapide erosum, repetito incisum, dum fistulam spiritalem argentea defendebat lamina, fetaceo trajecto denique sanavit. Duarum cystidum aqua plenarum exempla.

IDEM quærit *an medicus adolescens sit optimus*, R. CRAMER 1747. 4. * Mediam ætatem præfert, & ad historiam addit chirurgiæ.

EJ. & V. HAGEN *de medico vulneratum curante a sectione cadaveris non excludendo* Helmstätt 1749. 4. * Exempla profert longorum malorum, & in quibus chirurgus multa sit molitus, de quibus non alius medicus præter eum, qui curaverat, mali naturam potuerit divinare. Aliud, ubi HEISTERUS, qui ægrum curaverat, solus indicare potuit, arterias & asperas & leves majores esse dissectas: inque alio perforatum diaphragma.

EJ. *de prolapsu uteri cum inversione extra partus tempus ex terrore orto* 1750. 4. *

EJ. *programma, quo iniquum Lipsensium judicium de nova institutionum chirurgicarum editione latina enervat* 1752. 4. * In lithotomia sola, inque arte obstetricia aliqua priori editioni accessisse monuerat LUDWIGIUS. Noster ostendit, multo plura accessisse.

De apoplexia remediis magis chirurgicis curanda Helmst. 1752. 4. *

EJ. & HESSE *de hernia carnosâ, s. vulgo sarcocele dicta* ib. 1754. 4. * & in *meis selectis*. Ut ab hydrocele & ab enterocèle distinguatur. Curatio chirurgica per exempla. Funiculum spermaticum lino intercipit, testem excidit: in alio maximus in mesenterio purulentus tumor mortem intulit.

De ingente brachii inflammatione, gangrena & sphacelo feliciter curatis Helmstätt 1755. 4.

Numerosæ etiam in *diariis* adnotationes HEISTERI exstant.

In *E. N. C. Centur. II. obs.* 196 primum exemplum sedis cataractæ in lente crystallina.

Cent. IV. obs. 188 calvaria funesto eventu charta masticata perforata.

Obs. 189 meliceris de superiore palpebra excisa.

Obs. 191 pharyngotomus occultus, quem a chirurgo gallo habuit.

Obs. 193 anus infantis clausus cum recti intestini defectu.

Obs. 197 lien cani excisus, qui in *Cent.* VI. *obs.* 25 per biennium supervixit.

Obs. 198 cataracta lactea in cadavere visa.

Cent. V. *obs.* 85 duplex in eodem corpore epiplocele.

Cent. VIII. *obs.* 62 calculus labii inferioris exsectus.

Obs. 63 uteri & pudendi ulcus funestum.

Obs. 65 a partu prolapsus vaginæ uteri.

Obs. 67 magnus tumor, de intestino recto remotus.

Obs. 68 fistula lacrumalis ad ANELLII modum curata.

Vol. I. *obs.* 175 de lege qua jubentur medici, puerperæ in ipso partu defunctæ abdomen aperire.

Obs. 176 uterus in partu ruptus.

Obs. 180 calculus in bronchiali glandula.

Obs. 182 digitus cariosus feliciter amputatus.

Vol. V. *obs.* 156 sphacelus pedis usu corticis Peruviani suppressus.

Vol. VII. *obs.* 32 arteriæ cruralis vulnus curatum.

Obs. 33 instrumentum, quo arteria cruralis vulnerata comprimatur, ne in anevryfma abeat.

Obs. 34 arteriam brachialem læsam non poscere amputationem brachii, cum arteria radialis sæpe superiori loco ex trunco prodeat.

Vol. X. *obs.* 2 in præstigiatore hernia insolito loco, ut a fede consueta herniæ digito distaret.

Obs. 3 atretæ retentos menses incisione expedit.

Obs. 16 hernia incarcerata suppurata, funesta.

Obs. 17 iterum de lithotomiæ CELSIANÆ, s. apparatus parvi præstantia, & icones, quibus administratio ea illustratur.

In *Phil. Transf.* n. 371 ex abusu tincturæ nephriticæ BONTII & cerevisiæ Duchstein plurimos lapillos cum levamine prodiisse, qui videantur unius calculi fuisse partes.

N. 417 exemplum calculi sponte in vesica fracti.

In *Annal. Academiæ Julæ* ann. 1720. fem. I. oculum cancrorum extirpavit.

A. 1726 Anevrysmatis nascentis aortæ duo exempla. Calculorum varietates. In uncum curvatus & os pubis amplexus, dimidia parte fere crystallinus.



Redeunt hæ observationes, multæque cum iisdem aliæ, in collectione *medizinisch chirurgisch und anatomische Wahrnehmungen*, cujus T. I. prodiit Rostok 1759. 4. *, quò volumine eæ continentur adnotationes, quæ ante annum 1721 natæ sunt: numerus est omnino 680, quarum pleræque chirurgici sunt argumenti. Pauca decerpam de plurimis. Ex nosocomio castrensi annorum 1708. & 1709. plurimæ adnotationes HEISTERO, tunc militari medico, propriæ. Vulnerum stlopetariorum admiranda itinera. Fracturæ colli femoris apud RUY-SCHIUM visæ. Relatio de lithotomia a JACOBO RAU administrata, accuratior quam sodalis ERNDELIH. EJUSD. RAVII punctio scroti hydropici, tibiæ cariosæ ustio, herniæ incarceratæ funestæ incisio. AMYANDI, castrensis Anglorum chirurgi, variæ administrationes in scroto cruore effuso pleno, fistula ani, offibus cariosis, quibus ignem admovit. Vulnus arteriæ brachialis. Hydrocele funditus sanata, toto scroto aperto. Paracentesis ab HEISTERO administrata. Os frontis a prætereunte glande stlopetaria fractum, & trepano sanatus æger. Vulnus stlopetarium pulmonis sanatum. Sarcocele ablata. Prima lithotomia RAVIANA, quam HEISTERUS in puero molitus est. Paracentesis pectoris, in quo sanguis effusus erat. Vulnere asperæ arteriæ sanata. In Germania patella luxata & reposita.

Tomum II. a. 1770. 4. *. Rostoci edidit P. WILH. FRIDERICUS CAPPEL, qui ex schedis auctoris adnotationes ab a. 1721. ad 1758. consignatas prioribus subjecit, quarum numerus est 570. Cataracta lactea, oculus operatione parum levatus. Fistula lacrumalis, injectis aptis liquoribus sanata. Cancer labii, plumbeis medicamentis curatus. Scirrhus ingens glandulæ salivalis excisus. Contra FREYTAGIUM, temere adfirmantem, cataractam unco posse extrahi. Femur luxatum ab interna causa. Hydrops ascites rupto umbilico sponte curatus. Iterum cancer faciei sanatus, & anevryisma spurium brachii. Anevryisma femoris indeque natus insignis tumor. Diastasis fibulæ. Fistula lacrumalis aperta & sanata. Sarcocele medicamentis sublata. Gangræna erysipelati superveniens curata. Fractura scapulæ funesta. Femoris caries curata.

Museum etiam A. VATER cum observationibus *anatomicis* & *chirurgicis* edidit, & præfatus est Helmstätt 1750. 4. *.

PETRI DIONIS *chirurgiam* Germanice versam multis notis auxit & emendavit Augspurg 1722. 8.

Vita viri & elogia prodierunt Helmstätt 1758. fol.

Cum librorum catalogo etiam *instrumentorum census* prodiit Helmstätt.

§. DVIII. MICHAEL ALBERTI.

Non quidem chirurgus, cæterum plurimarum disputationum auctor, chirurgici etiam argumenti, & librorum ad medicinam forensam facientium.

De abortis noxia & nefanda promotione Hall. 1711. 4. In III. Tomo Med. leg. recusa est.

De anevrysmate ib. 1725. 4. BOEHM.

De hydrocephalo ib. 1725. 4. BOEHM.

De vena sectione duplicata Hall. 1726. 4. HÆNEL.

Casus hydropica lapsu integro abdomine curata ib. 1727. 4. * auct. CONO. Disp. utilis.

De fistula urethrae virilis ib. 1728. 4.

De dysuria senili ib. 1728. 4. HEP.

De excrescentia nasi cum hæmorrhoidum anomaliis connexa ib. 1729. 4. *.

De adstringentium perverso usu & effectu in hæmorrhagiis ib. 1729. 4. HE.

De curationibus sympatheticis ib. 1730. 4.

De abortus violenti modis & signis ib. 1730. 4. in T. III. Jurisprud. med.

De fonticulorum noxia concretionibus ib. 1731. 4. *.

De funiculi umbilicalis neglecta obligatione in causa infanticidii limitanda ib. 1731. 4. * contra collegam SCHULZIUM. Recuf. in *Jurispr. med.* T. III.

De cancro ib. 1731. HEP.

De usu venesectionis in paroxysmo calculi renalis ib. 1734. 4. *.

De tortura domestica & abusu subluxationis vertebrarum plebeie ib. 1735. 4. *.

De fetu mortui cum adnexis secundinis ex utero extractione Hall. 1737. 4. *.

De consensu calculi cum hæmorrhoidibus externis ib. 1739. 4.

De Belladonna ib. 1739. 4. * cujus ad cancerum utilitatem laudat.

De extractione fetus perversi ex utero post effluxum aquarum compresso Hall. 1742. 4. *.

De secundinis resitantibus ib. 1743. 4. HÆN.

De abusu emollientium in morbis chirurgicis 1743. 4.

Observationes & cautele chirurgico practica circa encheireses phlebotomia 1744. 4. LANGENH.

De ligatura usu medico ib. 1747. 4. BOEHM.

Porro majora opera Cl. viri huc faciunt. *Introductio in Semeiologiam ac chirurgiam* Hall. 1719. 4.

EJ. *tentamen lexici realis medicarum observationum.* T. I. 1727. 4. T. II. 1731. 4. cujus cum J. CHRISTOPH. BAUMLINI auctariis exemplum fuit apud TREVIUM.

EJ. *commentatio in constitutionem criminalem Carolinam medica* Hall. 1739. 4. * Singula capita percurrit, infanticidium, torturam, causasque ab ea liberantes,

abortum, vulnerum variam ad mortem inferendam potentiam. Maxima vulnera non requirere incisionem legalem. Rariora etiam, ut de cruentatione vaforum & sanguine vetusto distinguendo ab eo, qui dudum fuerit effusus.

Magnum denique viri opus est, *systema Jurisprudentiæ medicæ*. Ejus tomus I. Hallæ prodiit 1721. 4. & 1736. 4. *. Præcedit plenum compendium forensis medicinæ. Sequitur series *Actorum*, ut vocant, s. relationum de casibus in quibus medici consuluntur, ex *Actis Halensis ordinis medici* sumta, in quarum epicrisi quidem eruditum se virum, & justum bonique amantem ostendit. Magna pars relationum pertinet ad infanticidia. Neglectam funiculi deligationem inter causas mortium puerilium recenset. Fracturæ cranii: cerebri vulnus post elapsum demum menssem necans. Lien absque vulnere ruptus. Vulnus hepatis inter ea numeratum, quæ non sunt lethalia. Plagæ funestæ. Cartilagine a costis spuriiis absque causa violenta secedentes. Lites chirurgorum se invicem accusantium. Vulnus diaphragmatis funestum. Ab ictu multæ cranii fissuræ & contrafissura.

T. II. 1728. & Schneeberg 1736. 4. *. Iterum relationes ordinis medici de causis mortium: sæpe mites, ut in morte a plagis, quam hemiplegiæ tribuunt. Multa infanticidia, vulnus jejuni intestini, cujus funestus eventus casui tribuitur. Errores aliqui chirurgorum. Cadaverum nonnullæ incisiones.

T. III. Schneeberg 173 . 4. *. Præfatione malles vir Cl. abstinuisset. Tum in priori parte operis iterum relationes forenses. Aliquot exempla non supervenientis umbilicalis funiculi sectioni hæmorrhagiæ. Vulneris arteriæ carotidis funestus effectus, omiſsæ per duas horas curationi tributus. Vulnus pulmonis grave sanatum. Nimis strictæ fasciationis excusatio. Vesicæ a calculo spasmus.

T. IV. Görliz 1737. 4. *. Relationes primo loco in partem fere mitiorem, etiam cum funiculus umbilicalis lacer, os fetus cannabi fuisset infartum, & alias certa homicida excusata. Inter illas mortes, ex funiculo non ligato aliquot. Acceſſerunt aliqua ex diario *Hallische Intelligenz-Zettel*, & ex chartis D. J. G. WUNDERLICH, perbreves istæ notæ.

T. V. Görliz 1740. 4. *. Ab ictu equi fracta frons, cerebrum putridum, frequens epilepsia, & tamen malum sanatum: (vis mali videtur in sinu frontali substituisse). Manus amputatio pro non funesta. Mors subita a compressione ventris & evulsione placentæ, ab imperita obstetrice, excusata. Fissura absque racione sponte sanata. Mors ex sanguine effuso sub calva integra. Iterum pueri omiſsa umbilici deligatione enecti. Vulnus arteriæ cruralis excitato demum anevrysmate necem inferens. Obstetrix excusata. Sphacelus extortura. Eximia sectio legalis CASSEBOHMII.

T. VI. Görliz. 1747. 4. *. Plures hujus voluminis partes sunt: prima relationum forensium ordinis medicorum Hallensium; diarium fistulæ ani repetita

tita fectione denique superatæ a chirurgo BINGERT: deinde libelli aliqui ALBERTI ex diario *hällischen Anzeigen*. Tunc BERN. WILH. RÖDDER, medici Paderbornensis, adnotationes aliæ forenses, aliæ chirurgicæ & medicæ, & fectiones, quas vocant legales. Denique J. G. W. (puto WUNDERLICH) casus medici & forenses. RÖDDERUS habet aliqua non contemnenda, ut intestinum ab inflammatione valde corruptum, indeque funestum volvulum, cum spherulæ plumbeæ devoratæ in abdomine elapsæ essent.

In *E. N. C. vol. I. obs. 218* calculum coli equini describit.

§. DIX. VARI I.

JOSEPH RODRIGUEZ de EBREU, R. Lusitanix Archiater, *Lus de cirurgoens deque costumao enfermor ordinariamente todos os que se ambarcano para os partes ultramarinas* Lisbon 1711. 4. CAP. de V. Videtur clinici argumenti.

Bibliotheca anatomica, medica, chirurgica London 1711. 4. 3. vol. ad imitationem collectionis MANGETIANÆ, diversa tamen. Ad quamque partem corporis humani additi morbi chirurgici, multo plus etiam minorum libellorum, potissimum Anglice scriptorum, COZENS, RYLEY aliorum &c., eorumque potius partes recusat. Exemplum fraudulentæ decessionis calculorum de puella, quæ sibi in vaginam filices subdiderat. Fractura femoris fere absque dolore & symptomate. Hernia vetusta in abscessum septem orificiis patentem abiit, tamen sanata. Sic intestinum in hernia ruptum. Hernia ventralis maxima, in quam uterus & fetus elapsus, tamen peperit. Hydrocele sub darto, sanata scroto fisso carpto repleto.

PAULUS BERNARDUS CALVO, chirurgiæ suæ Italicæ tomum II. Turin. 1711. edidit, qui agit de vulneribus. Annum ignoro, quo T. I. de tumoribus prodiit.

J. N. (JOSEPH NOLLET chir.) *observations curieuses extraordinaires, qui regardent particulièrement la medecine & la chirurgie* Brest. 1711. 12. BUR.

Brevis elucidatio secreti D. REVEL sympathicos sudores excitantis Gedan. 1711. 12. BUR.

JACOBI VERCELLONI *de glandulis œsophagi conglomeratis & humore vero digestivo* Astæ 1711. 4. *. huc referas, cum de strumis ulcerosis & verminosis agat, quæ canibus frequenter sunt molestæ.

EJ. in *Cent. VII. obs. 7* calculus in suis vesica.

Sonderbare und curieuse Magenbürste Lips. 1711. 8. *. Brevis ævi inventum.

Reglemente för Jordgummorna Stokholm 1711. 8.

§. DX. ANTONIUS DEIDIER,

Profefſor Monſpelienſis.

EJ. *difſertatio medico chirurgica exponens quatuor tumorum naturam* Monſpel. 1711. 8. 1715. 8. Rom. 1722. Gallice verſa cum tit. *difſertation ſur la nature & guerifon des tumeurs* Paris 1725. 12. * 1732. 12. 1738. 12. *, quæ editio multum aucta eſt. Integra tumorum hiftoria, ſed multum theoriæ & medicamentorum ubertas. De carbone, malo aliis in regionibus minus noto. De gangræna, ſphacelo, paronychia. De cancro propriæ adnotationes: arſenicum in eo malo laudat, & ſanatum naſi carcinoma producit. Exemplum mammæ cancroſæ amputatæ, & poſt eam amputationem felicis uſus diætæ lactææ.

In *Journ. des Sav.* 1722. epiſtola ad WOOLHOUSIUM, in qua cataractam membranaceam deſcribit, cum uvea tunica connatam.

EJ. *E. rabiei caninæ balneum* Monſpel. 1722. 4. * parvi momenti.

EJUSD. *de arthritide* Monſpel. 1726. de calculi eſſe adfinitate & iisdem præſidiis curari.

Cum EJUS *institutions de medecine* Monſpel. 1735. 12. prodierunt etiam obſervationes.

EJ. *diff. ſur la formation de la pierre, ſur les cauſes de la dureté, molleſſe & fluidité des corps* prodiit Paris 1738. 12. cum materie medica.

EJ. *pathologie* Paris 1735. 12.

In *consultations & observations* quarum tres tomi prodierunt Paris 1754. 12. * pluſcula argumenti ſunt chirurgici, hernia ventralis, urethræ ulcera, nephritis, pectoris abſceſſus, ulcera proſtatæ, fiſtula lacrumalis, fiſtulæ ani, ulcus auris, viſus ex ictu enſis diminutio, ſcirrhus abdominis, ulcera crurum, ulcus veſicæ a calculo, ulcus oris cum carie conjunctum. Obſervationes, ad vulnera, ad fungos tibiæ, cum carie exuſtos incifos. Fiſtulam ani Monſpeli frequentem facile ſanari. Ad ulcera, tumores lymphaticos, enormem abdominis tumorem, oculi cancrum, lithotomiam a B. COLLOT adminiſtratam. Paracentefi & emiſſis 33 libris aquæ lienem valde eſſe diminutum. Scrofulas inunctione mercuriali adgreditur. Pluſcula jam in *l. des tumeurs* prodierant, & plerumque mera ſunt conſilia, abſque memoria eventus.

Adjectæ ſunt ad finem conſultationes aliquæ chirurgicæ & vulneratorum cadaverum incifiones. Abſque cauterii uſu, novaque ad nares via, fiſtulam lacrumalem non ſanari. Cryſtallinam lentem evanuiſſe de oculis, quos poſt cataractam depositam inciderit. Vidit tamen etiam membranam ante corpus vitreum protenſam, cum ea lens evanuiſſet, & in utroque quidem oculo.

In *Journal des Savans* 1722. de paracentefi refert, & de eductis una vice 38 aquæ libris, bonis cum ægri rebus. Se vidiffe in cataractæ deſiſitione tamquam membranam circa acum involvi.

§. DXI. DISPUTATIONES.

GEORGII CHESELDEN *de calculo renum* Utrecht 1711. 4. *. Calculi in uretere hærentes, ad eam sedem dilatato. Ureteres tres.

J. PETR. FINGER *de hydrophobia* ib. 1711. 4. MENZ.

ALB. LUDW. CHAPUZEAU *de cataracta* Leid. 1711. 4. * Pro cataracta membranacea; eam esse quæ deponitur. Acus variæ: duplex quarum altera alteri est pro conductore: alia quæ potest in vossellam mutari. Adnotationes propriæ.

H. WANDELAAR *de nephritide* Leid. 1711. 4. HÆNEL.

JOH. V. HAGEN *de nova artuum decurtandorum methodo* Leid. 1711. 4. Eadem historia quam in Ep. XV. RUYSCHIUS.

J. CAR. ROST *de ozæna* Altdorf 1711. 4. PL.

J. GEORG A BERGEN *de gangræna & sphacelo* Francf. Viadr. 1711. 4. *.

EJ. *de inversione uteri* Francf. Viadr. 1732. 4. *.

ADAM BRENDEL *de lapicidina microcosmi* Witteberg 1711. 4. * Calculorum renum & utriusque vesicæ varietates.

In *E. N. C. Cent. III. obs. 167* Id. de ancilla refert, quæ inserto in proprium uterum stylo fetum occiderit, sed & se ipsam.

DANIEL BARTENSTEIN *de morbis infantum recens natorum* Argent. 1711. 4. *. hætenus huc facit.

ABRAHAM KUBLER *de abortu* ib. 1711. 4. *.

MICHAEL KIRCHDORF *de cantharidibus* Regiomont. 1711. 4. *.

J. HENRICI STÆHELIN *theses anatomico botanicæ* Basil. 1711. 4. *. Memorable exemplum uteri rupti, ut cum fetu intestina proruperint, neque tamen mors secuta sit. Deinde vulneris, in quo meninges & cerebrum jacturam passæ sunt & æger servatus est.

§. DXII. DIARIA.

In *Histoire de l'Acad. R. des Scienc.* JAUGEON pauca verbula de enormi scroto.

§. DXIII. VARII.

PAULUS HIERONYMUS BIUMI, medicus Mediolanensis. Ejus est *scrutinio d'anatomia e di chirurgia* Milan. 1712. 8. *. Senex, multa legit & passim repetit, addictus opinionibus, quas juvenis florescentes viderat. Turundarum usum tuetur. MAGATI discipulis infelices successus exprobrat, ut sequacem MAGATI etiam loco movere necesse fuerit. Pars cranii dissecta reposita adhæsit. Aneurysma

ryfma chronicum ab infelici venæ fectione fanatum. Contra ufum hirudinum, morfibus nocere, accerfere hæmorrhoides.

J. CHRISTIAN STISSER, medici Hallenfis, *kurzer Unterricht vor Frauenzimmer und fonderlich vor Wehmütter* Leipzig 1712. 8. *. De obftetricis officio in partu naturali & præternaturali. De fecundis & morbis puerperii, deque Cæfarea fectione. Ad alios fere fcriptores lectorem remittit, potiffimum etiam ad JUSTINAM SIEGMUNDIN.

EJ. *obfervationes medicæ varii argumenti* 4. * abfque loco & anno. Breves funt hiftoriæ, interque eas felices curationes. Ulcus finuofum ex represso eryfipelate: aliud a nervi punctura. Sanata leucomata, & incipientes articulorum fungi, ifti butyro antimonii. Nævi protuberantes oleo antimonii deleti, funefto eventu. Ex lapidis ictu epilepfia fublata. Cirfocele fanata. Mamma gangrænofa feliciter resecta.

EMANUEL de COSTA MONTEIRO *opusculo chirurgico dividido in tres partes, a primeira da cura de gangrena por a la via Galeniftica, 2da cura por la via moderna. Terciera a excellencios da ouros e cura que se fez con a fuo oleo* Lisbon 1712. 4. CAP. de V.

JOHN RUSHWORTH, chirurgus Northamptonienfis, dedit a. 1712. cum libro BECKETI de cancro epiftolam, in qua defcribit cancrum oris, ex quo JACOBUS KEIL periit.

EJ. *propofal for the improvement of furgery offerd to the Mafters of the mystery of barbers and furgeons at London* London 1732. 8. *. Ab anno retro 1715. corticem Peruvianum in gangræna a caufa interna nata bono fuffeffu propinavit. CLAUDIUS AMYAND in epiftola addit alia exempla utiliter dati divini remedii. Aliud J. DOUGLAS. Germanice Nurnberg recuf. in collectione quam dicemus.

GIBBS *obfervations of various cures of fcrophulous diforders commonly calld the kings evil* Lond. 1712. 8. Arcani ad ftrumas venditor curationem puellæ minus felicem excufat, & multum adfert theorix.

J. OTT. v. HELLWICH *Befchreibung vieler medicinifchen, chirurgifchen und œconomifchen Geheimnißen* Mulhauſen 1712. 8.

CASP. HENRICH FUCHS *vom nützlichen Gebrauche der Magenbürfte, nebst einigen Beantwortungen auf J. THEODOR. BOETHI ūbelgebrauches &c.* Leipzig 1712. 8.

J. C. SOCRATIS *Befchreibung der Magenbürfte, Magenkräzers, oder Magenräumers* Leipzig 1712. 8. PLATNER. alii 1713.

DUBE' *le chirurgien des pauvres* Paris 1712. 8. 1714. 8. forte etiam, quem nonnunquam HECQUETO tribuunt.

J. CRUGER *casus medicus* VIII. IX. & X. *de mictione in somno siphilide* & *ulceribus* Dresd. 1712. 4.

EJ. *affectus chirurgici plerique aphoristice breviter* & *accurate expositi* Thorn. 1722. 4. *. *Alchemiltæ, arcanorum & virium medicatarum fictarum patroni, nullius momenti opusculum.*

In *Amenitatibus exoticis historico physico medicis* ENGELBERTI KÆMPFER Lemgov. 1712. 4. * aliqua capita ad chirurgiam faciunt. In *fasciculo* III. *mumia nativa Persica*, quæ pro summo medicamento habetur ad vulnera & fracturas. *Historia hydroceles endemicæ Malabarum*, vulgo *Andrum*. Sic *Perical*, s. tumores varii fungosi crurum, quos noster spinæ ventosæ accenset, cum ossa adficere videntur. Scarifant tamen Niponenfes & urunt. Moxæ univèrsa historia, & curatio, quæ per acupuncturam fit. Addi potest ex *fasc.* II. de *bezoar* vero, ejusque in animalis ventriculo origine relatio: & de sagittis venenatis flatu propulsis *Macassarum*, denique de veneno serpentis pileati gangrænas faciente.

JOHN MORTON *natural history of Northamptonshire* London 1712. fol. Inter rariora provinciæ aliqua adfert ad calculorum historiam. Magnus, quinque unciarum ambitu, lapis præputium replens, eo inciso exemtus. Atreta sanata, ut tamen urinæ & fæcum itinera confluerent.

§. DXIV. DISPUTATIONES.

HIERONYMI LUDOLF, professoris Erfordiensis, *diff. de lethaliitate vulnerum* Erford 1712. 4. HÆNEL.

De morbis gingivarum ib. 1722. 4. MENZ.

De gangræna & *sphacelo casus* ib. 1722. 4. HEFT.

Calculi renum & *vesicæ tortura pathologico therapeutice considerata* Erford. 1725. 4.

De pharmacia & *chirurgia medicinae partibus* ib. 1726. 4. *.

An & *quomodo chirurgus in medicina progressus facere possit* Erford. 1726. 4. HEFT.

De cancro mammarum ib. 1726. 4. HÆNEL.

Methodus glandularum tumores chronicos in scirrhum degenerantes funditus curandi ib. 1751.

Incommoda a placenta a fundo uteri aberrante &c. ib. 1757.

NIC. MULLER *de nephritide spuria* ib. 1712. 4. HE.

CORNEL. STALPART van der WIEL jun. *de renum calculo* Leid. 1712. 4. HÆNEL.

MICHAEL BURGER *de morbis ossium* Leid. 1712. 4.

J. VALENTIN BUZER *de hæmorrhagiis in genere* Harderwyck 1712. 4. HE.

HENRICI HENRICI *de abscessu mesenterii & musculorum abdominis* Hall. 1712. 4. * bona disp. Cum in vulnere abdominis viscera viderentur violata, lignum per scrotum in scrobiculum usque cordis per musculorum intervalla adscenderat. Abscessus in puero inter peritonæum & musculos, qui vertebram inam dorfi primamque lumborum luxaverat.

J. WILH. WIEDEMAN *de tonsillis* Altdorf 1712. 4. *. Iconem pharyngotomi habet.

In *Eph. Nat. Cur. Cent. VIII. obs. 98* vaginæ prolapsus uteri prolapsum mentiens.

§. DXV. DIARIA.

In *Phil. Transact. n. 334.* aliqua de codice NICETÆ, cujus partem COCCIUS edidit.

N. 335. GUILIELMI COURTEN experimenta varia, etiam chirurgica, in canibus facta: vulnerum a scorpiis inflictorum, quorum exigua fuit efficacia, nervorum resectorum &c.

Hoc anno 1712. *Ephemerides Naturæ Curiosorum* in ordinem redierunt, quarum editionem belli pericula interruperant: aliâ vero forma successit, & accuratus numerus duarum centuriarum ad annum usque 1727. quotannis prodit.

In *Cent. I. obs. 17* J. DAVID MAUCHART de struma per suppurationem consumpta.

Obs. 19 vulnus hepatis grave & funestum.

Cent. IV. obs. 186 clavi sui historia.

Cent. V. obs. 32 ab ictu diducta futura coronalis, & cranium enormiter fissum & fractum.

Obs. 35 cancer ex verruca corrosivis tractata.

Obs. 36 anthrax, & in fene, fanatus.

Cent. VII. obs. 93 ab exiguo silice fragmentum de offe frontis excussum.

Obs. 94 a contusione maxilla inferior fissa & epulis.

Obs. 97 fractura & luxatio vertebræ lumbaris absque magnis symptomatibus post annum tamen funesta.

Obs. 98 pes gangrænosus sponte deciduus.

Obs. 99 ex levi contusione lente natus enormis in pede fungus.

Cent. VIII. obs. 15. ex calculo vesicæ asthma, alia mala insolita.

Cent. IX. obs. 33 ex luxatione humeri spina ventosa.

Sic *obs. 34* ex femoris subluxatione.

Obs. 35 & tarfi.

Obs. 36 spina ventosa in carpo funesta.

Obs. 37 diarium funestæ hydrophobiæ, ex canis morfu.

Obs. 38 spina bifida.

Obs. 39 ex lapsu gravissima spinæ dorsi contusio curata.

Ex lapsu sanguis super duram matrem effusus, eventu, post trepani usum, ta-
men lethali.

Obs. 40 ex lapsu cranio integro cerebri putredo.

J. CASPAR GRIMM.

Cent. I. obs. 27 de maximo rene, calculis insignis molis pleno.

Vol. I. obs. 109 ulcus cancriforme faucium sanatum.

Obs. 113 114 membranulæ cum urina decedentes.

Vol. II. obs. 22 cor totum suppuratum.

GEORG CHRISTOPH PETRI de HARTENFELS, professor Erfordienfis,

Cent. I. obs. 34 incisio calculosi, cui septem in vesica calculi.

Obs. 37 glandulæ scirrhusæ de mamma sponte decedentes.

J. ADAM LOSPICHLER.

Obs. 58 calculus in vesica, plenus baccis juniperinis.

MICHAEL ANGELUS MORI.

Obs. 77 uterus plenus calculis.

HECTOR de VALLE.

Obs. 94 acus crinalis calculosa crusta obducta.

Obs. 95 calculus uteri fungi similis.

GODFRID DAVID MAJER.

Cent. II. obs. 127 spina bifida conjuncta cum hydrocephalo.

Obs. 140 subita ex lapsu morte correptus, carie calvariam habuit perforatam.

Cent. III. obs. 139 calculosorum symptomatum. Pareiram bravam optimum esse lithontripticum.

Cent. VI. obs. 62 ex erysipelate ulcus gravissimum genu.

Obs. 65 mors a frenulo linguæ incaute resecto.

Cent. VIII. *obs.* 83 vertebræ in vetula crepitantes.

MICHAEL FRID LOCHNER.

Cent. I. *obs.* 192 de clavo & gemurfa.

In l. de *pareira brava*, hujus radicis usum aduersus calculum commendat.

J. ADAM GENSEL.

Obs. 193 uterus totus prolapsus.

Et 195 oculus.

Cent. III. *obs.* 80 hydrophobi incisio.

Cent. VI. *obs.* 84 carunculæ in urethra exemplum.

In *Act. Erud.* 1716. de procidentia uteri in febre maligna, restituta tamen.

GODOFREDUS THOMASIVS.

Cent. I. *obs.* 199 epistolam C. HOFMANNI edit, in qua adparet Cl. virum sedem cataractæ inter iridem & lentem crySTALLINAM posuisse, ut subinde lentem immediate velet. Chirurgum Gallum fuisse, qui exfugeret.

MICHAEL ERNEST ETTMULLER MICH. F. professor Lipsiensis,

Cent. I. *obs.* 47 ulcus mammæ ex phthisi natum.

Vol. I. *obs.* 108. idem tumor scroti, de quo exstat WALTHERI disp.

EJ. *scroti tumor dubie indolis* 1723. 4. *

EJ. *de vulneribus diaphragmatis* 1730. 4. * collectio.

EJ. *de vulnere ventriculi progr.* 1730. 4. * Ulcus ventriculi ex contusione natum, a virgine decem annos toleratum, denique sponte sanatum.

De ægro prægrandi pedum inflammatione laborante 1730. 4. *

De secundinarum exclusione 1726. 4. *

In *Eph. Nat. Cur.* vol. III. *obs.* 72 vulnus ventriculi sola quiete curatum.

§. DXVI. GUILIELMUS CHESELDEN.

Celebris chirurgus, lithotomus & incisor, probe mihi notus, cum in Anglia degerem. Cum *anatomy of human body*, cujus prima editio a. 1713. 8. prodiit, subinde adnotationes aliquas dedit chirurgici argumenti. Prima editio non est ad manus, sed in tertia a. 1726. 8. * dedit iconem præcurvæ spinæ, tum variæ cariei & exostoseos, & maxillæ inferioris quæ decesserat: porro offium variorum vitia natorum, calvariæ repetito perforatæ, exomphali indeque nati ani secundarii: herniosi curati aperto ventre, ut intestinum reponeretur, vincti omenti, scroti enormiter tumidi. Retulit etiam de viro, cui abdomen vigesies novies perforaverant ad emittendam aquam, laudatque GREVIUM, qui unica vice aquam omnem jusserit emittere, dum interim abdomen conprimeretur.

In editione 1732. 8. * accessit appendix, inque ea relatio de cæco nato, cui CHESELDENIUS cataractam depofuit, & de fenfu colorum, quos primum nofter conceperat. Calculus enormis fupertite vita excifus. De nova pupilla cultro per incifam iridem aperienda.

In editione 1741. 8. * aliqua nova accefferunt. De tetano funefto, etiam poft amputationem. Proptofis corneæ tunicæ acu concava fublevata, deinde incifa: facile confervere addit, etfi lens cryftallina elabitur. De avulfa fcapula vita fupertite. Fractura femoris pro luxatione habita: de patellæ fractura. De fuis in fecando calculo fucceffibus, primum in apparatu alto, quem ab omnibus defertum tamen commendat, neque defert, nifi ob fpem melioris methodi, lateralis nempe, quem auxit primum repleta vefica, deinde ad RAVII modum, denique fuo modo incifione ducta intra penis erectorem & acceleratorem, proftata furfum incifa (a), ita introducto fuper curvum catheterem femicanali gorgeret, arteriis vinculo interceptis. Ducentos & tredecim eo tempore jam ægros calculis liberaverat, paucis amiffis. Calculos etiam maximos exciderat, & duodecim unciarum. Ejus methodus nunc a peritiffimis chirurgis vel ipfa, vel paulum mutata adoptatur. A PETITO præferri lego in *Encycloped.* Porro monet in rachiticis sæpe offa cariola effe. Ruptis ligamentis patellam luxari: femel id vidit & fruftra reftitutam, vidit ligamentofis vinculis conjuncta fragmenta. Refecta parte inteltini gangrænola, felix anus artificialis. Cum homo inter castrationem fe jactitaret, elapfus proceffus, & fola vafa fpermatice ligata fuerunt, adeo feliciter, ut porro nofter eo vinculo in ratione curandi ufus fit. Vefica in ulceribus rupta. Ani prolapsus curatus parte inteltini refecta. In cellulofa tela vera fedes abfcelfuum. In fпина ventofa offa non corrupta, fed craffiora vidit. In hernia abdomen incidit, inteltinum retraxit, gaftroraphiam fecit.

EJ *treatife on the high operation of the ftone* London 1723. 8. * eo enim tempore fupra os pubis veficam incidebat. Veficam aqua replebat, tegumenta primum incidebat, altera incifione ipfam veficam: eximebat etiam numerosos lapillos. Addit curationes. Calculorum addit exempla circa acus, circa glandem plumbeam natorum. Verum locum ad eam calculi extractionem facientem fuiffie PETRUM FRANCO: FRANCISCI ROSSET caput eo faciens, & PETRI le MERCIER thefes a. 1635. Parifis propofitas, HILDANI de lithotomia caput, & FRANCISCI TOLET de alto adparatu, & DIONISII recufa dat. In præfatione relatio legitur MACGILLI chirurgi Scoti, qui feliciter apparatu alto erat ufus, & duæ curationes læforum inteltinorum, quæ etiam in anatome reperiuntur. Video candorem viri laudari, & expeditam intra minutum primum calculi educationem.

Non feperabo refutationem hujus libri, cujus titulus eft, *Lithotomus castratus, or CHESELDENS treatife on the high operation of the ftone examined and plainly to be found Lithotomia Douglaffiana under an other title* London 1723. 8. *. Medici JOHANNIS DOUGLAS amici putes effe opus. Non differre CHESELDENI-
NUM

(a) Etiam veficula feminali HEUERMAN oper. II. p. 131.

NUM opusculum ab eo, quod DOUGLASSIUS ediderat, in ipsa etiam administratione CHESELDENIUM DOUGLASSII ductum esse secutum. BOERHAAVIUM DOUGLASSI merita adgnovisse. Paginas paginis obponit.

In *supplemento* agitur de paronychia in chirurgo gravissima & pene funesta. Chirurgo egere ductoribus medicis.

Cum versione operis le DRANIANI, quam THOMAS GATAKER a. 1749. 8.*. edidit, prodiit *Observations and a sett of instruments by G. CHESELDEN*. Icones sunt plussculæ, ab ipso CHESELDENIO delineatæ, quæ nova instrumenta & adnotationes non paucas continent. Ad trepanum, quod absque manubrio sola manu regit. Ad fistulam lacrumalem cum canula incurva in ductum nasalem data: acus triquetro sine curva, pro perforando osse; cauterium. Polypus intra nares lino interceptus. Prelum ex corio factum fortique tela. Fasciatio ad corrigendos pedes valgus. Tonsilla, duorum hamorum opeligata. Sectio muscoli mastoidei colli incurvantis. Mammæ extirpatio, post excisam ellipticam cutis particulam, ut intelligo. Ad anevryisma brachii duplici vinculo intercipiendum. Acus cataractaria. Scalpellum rectum, quod curvo *bistouri* præfert. Acus curvæ. Acus triquetræ. Incile & instrumenta ad calculi extractionem, ad amputationem. Ad fistulas ani. Ad faccum hernialem. Pingit faccum hernialem a vaginali distinctum, alias id septum ruptum: intestinum negat intra vaginalem tunicam reperiri: faccum ex morbo putat nasci, ut in anevrysmate. Corticem peruvianum non quidem in virium plena jactura facere, sed in fætidis ulceribus. Miratur sanguinem salire ligata arteria brachiali, & arcuū tribuit volari. Medicamenta aliqua, quæ etiam cum anatome prodierunt.

In *osteographia or anatomy of the bones* London 1733. fol. * numerosissimæ sunt icones ossium carie corruptorum, cujus morbi crudelitate mirifice corrupta crania hic reperias, exostosion, ancylosios, incurvationis, male conserventis fracturæ, gibborum, spinæ incurvatæ, fetus semilapidei. Scrophulosa caries corrumpit textum cellulosum ossium, neque id malum curari potest. Vidisse se, sub ligamento POUPARTI, herniam, cum suspicione intestinum in ea contineri.

In *Philos. Transact.* n. 402. descripsit incisionem connatæ iridis, cujus ope puero visum restituit, qui nunquam viderat, tum instrumenta, quibus usus est.

In n. 478. describitur felix calculi incisio ab eo peracta. Deinde minus felix effectus medicamenti Stepheniani, cum plurimi in vesica calculi essent, quos id medicamentum intactos reliquit.

In *Collectione Gallica* Paris 1740. 12. epistola exstat CHESELDENII de CARTERETI calculis, post usum medicamenti Stepheniani in vesica repertis.

§. DXVII. BERNARDUS & SEBASTIANUS MELLI.

Chirurgus uterque Venetus. BERNARDUS pater, posthumum reliquit opusculum, *la lancetta in pratica*, quam adnotationibus auctam filius SEBASTIANUS edidit Venet. 1717. 8. *. Pater encheireses simpliciter proponit, simplex & superstitiosus. De balista, quæ elatere in venam adigitur; de vena pro saphena supplenda inter extremam fibulam & tibiam: de AVICENNÆ lanceolis pilum habentibus & non habentibus. De variis quæ secantur venis. De cucurbitularum usu.

Filius verbosus varii argumenti addit adnotationes.

SEBASTIANI MELLI *practica chirurgica nelle cure di tutti li tumori, ferite, ulcere ed escrescenze* Venet. 1713. 8. *Il chirurgo svegliato ovvero pratica chirurgica parte II.* Venez. 1717. 8. Deinde pars utraque Venet. 1724. 1733, vel 1734. 8. 1738. 8. & 1740. 8. SMITH.

EJ. *arte medico chirurgica esaminata da suoi principi e liberata da molti inganni* Venez. 1721. 8. *. In hoc volumine sex reperiuntur dissertationes, quas vocat *dissacci*, & finis auctori fuit, medicorum & chirurgorum honores ornare. Cuius tamen *dissaccio* aliquas curationes subjicit, suas aut amicorum. Ad I. tumor pectoris strumofus denique suppuratus, in gangrænam terminatus, cum spasmo cynico. Ad II. quatuor anevrysmatum historiarum, quorum tria in poplite sedem habuerunt, lethale alterum, alterum fasciis sanatum, tertium ab ictu in axilla natum & curatum. Ad III. Anevryσμα in arcus aortæ principio. Gravis pollicis contusio curata. In IV. ulcus cum carie tibiarum dilatatum, apertum, fragmentis ossibus separatis clausum. Semen siliquastrum de aure extractum, in qua diu latuerat. In V. suspicio tendinis in vena secanda læsi. In disp. VI. commotio cerebri aliquoties sanata.

Pars secunda, quæ sex alias diff. s. *dissacci* continet secuta est a. 1732. 8. * De anatome, de chirurgia aliqua. Contra GENGAM HIPPOCRATEM defendit.

In disp. VII. ulcus cancrosum gingivarum funestum.

Cum disp. VIII. compendium chirurgicum.

In X. morsus canis in scroto dentem infigentis, ex quo gravia symptomata. Vulnus scroti in vesicam penetrans. Contusio temporalis musculi cum temporalis arteriæ laceratione, felici eventus omnia. Cum XII. *novella chirurgica I & II*, de suo stipendio navali agit, de magnis ambustionibus, & felici usu unguenti de cucurbitis.

EJ. *delle fistole lacrimali il pro e contra nel nuovo metodo di guarirla proposto dal S. D. Anel, ed impugnato dal S. FRANCESCO SIGNOROTTI, con riflessioni chirurgiche ed anatomiche* Venet. 1713. 8. & vid. 1740. 8. *. quæ editio non videtur mutata. DOMINICI ANELLI libellum dat recusum cum titulo, *nuovo metodo di guarire le fistole lacrimale*. Notas noster adjicit criticas, negat specil-

lis hoc malum cedere, ductum potius inde perforari. Non fuisse fistulam, quam ANELLIUS sanaverit, sed obstructionem. Pro vulgari curatione, quæ fit trepano, instrumento radente, igne. Puncta lacrumalia nonnunquam oculos latere. Trepanum se feliciter adhibuisse.

Deinde F. SIGNOROTTI *informazione fatta ad uno degli Academici di Parigi contro M. D. ANEL* Genova 1713. Nimis levis & asper negat posse fetas argenteas per puncta lacrumalia trajici, præstare porcinas. Noster tamen fatetur, argenteas fetas parari posse & adhiberi, & aliquas asperiores notas mollit.

EJ. *la commare levatrice istrutta nel suo officio* Venez. 1721. 1737. 1750. 4. * Pars secunda agit de partu, ejus impedimentis, tertia de officio obstetricis & partu difficili, brevis certe parumque plenus liber, aut nuperis dives inventis. Ut veteres, noster fetum pedibus præeuntem jubet in caput dirigi. P. IV. de molis, menstruis, partu ventrali; de fetu retento & ex abscessu post aliquot annos abortu educto: læsum intestinum feliciter convaluit. De PHILIPPI CIUC. CII forcipe dentata pro educendo fetu mortuo. Caput reses noster manus expedit.

EJ. *storia di una ferita di arma de fuoco* 8.

§. DXVIII. VARII.

FRANCISCI SIGNOROTTI *informazione, quam diximus etiam cum ANELIO editam.*

EJ. *critiche della critica convinta* Genova 1713. 4.

EJ. *lettera nella quale si brevemente risponde al grosso libro del S. ANEL* 1715. 4.

PANDOLFO MARAVIGLIA *riflessioni sopra i cinque disinganni chirurgici per la cura delle ferite dell' ANT. BOCCACINI* Ravenna 1713. 8. Contra simpliciorum vulnerum curationem. Modestiam in viro laudant auctores *del giornale de' letterati.*

JOHANNES FANTONUS, vir ill. archiater, qui non dudum in proventa ætate mortem obiit. Cum patris J. BAPTISTÆ *observationibus anatomico medicis* Venet. 1713. 4. * excusis, noster scholia edidit erudita suasque adnotationes. Duas vidit cerebri hernias, alterne subsilientes & subsidentes. Ex levi orbitæ vulnere diuturna hemiplegia.

Recusa sunt ista cum *opusculis medicis & physiologicis* Genova 1738. 4. *. additæ epistolæ ad MANGETUM. In iis ad chirurgiam facit abscessus abdominis & amissa parte intestini, demum integra valetudo restituta. Omenti tumores quasi cystici. Extracti splenis de homine historia. Fetus per abdominis abscessum exeuns. In angina larynx exulceratus. Renis ulcus. Urinæ stillicidium a tumentibus prostaticis.

RICHARDI BOULTON *system of rational and practical chirurgery* London. 1713. 8. *. Compendium curationis medicæ & chirurgicæ. Ex WISEMANNO sua contraxit, ejusque & formulas retinuit & administrationes. Adnotationes proprias vix habet.

EJUSD. *physico mechanical account of the gout, kings evil &c.* 1715. 8.

Essai on external remedies Lond. 1715. 8.

Nouveau recueil des plus beaux secrets de medecine pour la guerison des maladies, des blessures & autres accidens Paris 1713. 12.

DACQUEVILLE & CANY *discours touchant les merveilleux effets de la pierre nephretique, qui sert à la guerison de la colique nephritique, pierre, gravelle, retentions d'urine, expulsant les glaires qui composent ladite pierre* Orléans 1713. 12. BUR.

PETER KENNEDY *ophthalmographia, or a treatise of the eye* London 1713. 8. *. Morbos oculi percurrit, palpebrarum primos, deinde oculi interni, externi brevissime. In cataractæ natura a nova theoria non recedit. Aliqua ad oculorum morbos.

EJ. *supplement to his ophthalmographia against Bracken, Portersfield, Chefelden, Jurin, Sharpe* ib. 1739. 8. *. Subtiles cavilli, & meliorum reprehensiones, absque novo invento.

JACOBUS LUDEEN, Suecus, *de lithogenesia macro & microcosmi exerc. phys. med. P. posterior generationem lapidum in omnibus corporis humani partibus demonstrat* Leid. 1713, 12. *. Calculos partim circa pus nasci, partim circa nucleum. Suas etiam calculorum historias, & generationem lapillorum proponit, tum circa pus tum circa nucleum. Glans tartaro pellucido obducta. Calculus in femina; intra quem grumus sanguineus. In vesica plumbi frustum, calculosa crusta obductum.

Ein auferlesenes Handbüchlein, oder rare und sonderbare Arzneyen zusammen getragen von der Gräfin von Kent, iibersetzt durch J. CASP. GRIMM Leipz. 1713. 12. LOCH.

BARTOLOMEO CORTE *riflessioni sopra alcune opposizioni intorno al salasso* Milan. 1713. 12. si huc facit.

§. DXIX. DISPUTATIONES.

J. JACOBUS RAU, chirurgus, lithotomus peritissimus, professor denique Leidensis. Cum oratione *de methodo discendi medicinam* Leid. 1713. 4. * adnotationem edidit de ano secundario ex vulnere nato &c. Ossa spongiosa non debere cauterio tangi, & cariem potius scalpris removeri.

EJUSD. administrationes aliquas recensuimus ex HEISTERO & ERNDETELIO. Celebris lithotomia lateralis frequentissime ab eo viro & perfeliciter exercita dicitur,

dicetur, quando ALBINI libellum recensebimus: alio tamen quam ALBINUS scalpello usum esse lego, neque ad ALBINI ductum vesicam patefieri. Curatione utebatur simplicissima soloque balsamo ARCEI teste BOERHAAVIO. Testimonium exstat TITSINGII, tamen ad digiti longitudinem ipsam incidisse vesicam. Calculum ab adhæsiōne retentum describit. Nunquam neque vesicam læsit, neque aliud viscus; hæc DENYS. In senio infeliciorē fuisse TITSING, cum prius felicissimus fuisset. Feminis calculum fecabat ut in pueris, non læsa vesica.

Omnino calculi sectionem eo modo administrasse, quem ALBINUS descripsit HEISTERUS. Ab ea operatione læpe fistulas sanatas. Difficilem esse administrationem. Fetus ex tuba Fallopiana excidisse ex femina mortua, in cujus corpore sex annis hæserit.

FR. CHR. SCHRADER *de hirudinibus* Erford. 1713. 4. HÆN.

ALEXANDER CHR. GAKENHOLZ *de visione per cataractam impedita* Helmst. 1713. 4. *. Exempla habet cataractarum sponte in melius mutatarum. Cataractas lacteas post aliquot dies fundum petere.

CONR. PH. HOEFMAN *de insignioribus puerperii temporibus* Regiomont. 1713. 4. BOEHM.

J. CHRIST. HAGEMAN *de hemorrhagiis in genere* Regiom. 1713. 4. HÆF.

SAM. GOTTL. SCHOLZ *de ulceribus uteri* Utrecht 1713. 4. BOEHM.

JOHANNIS SALZMANNI, professoris Argentinensis, nostri olim amici, numerosæ huc faciunt disputationes.

EJ. *de chirurgia curtorum, diss.* Argent. 1713. 4. *. Varii generis, etiam humorum oculi, artuum amissorum.

Mira cranii fractura in homine per 40 annos superstite 1718. 4. * & in meis *selectis*. Reperitur etiam in E. N. C. Cent. X. *obs.* 14.

De articulationibus analogis quæ fracturis ossium superveniunt Arg. 1718. 4. *. Callus a febre dissolvitur. Ut in ossæ humeri articulatio nata sit, atque pars inferior ossis super superiorem flexa & extensa.

De tumoribus quibusdam serosis externis ib. 1719. 4. & in *selectis*, R. & A. G. FORTH. Herniæ spinalis exempla, & de curatione aliqua vapore adstringente & calore peracta.

De ossificatione præternaturali ib. 1720. 4. *.

Tumores tunicati membranacei ib. 1721. 4. * & in meis *selectis*. Exemplum ejusmodi tumoris acui subjecti. Ex vulnuscule natum mera erat tela cellulosa absque adipe, feliciter cæterum vincitum & amputatum. Contra caustica. Adipem non consumere. Ejusmodi tumores resectos facile redire: utiliter mercurium sublimatum adhibicum.

De novo artus amputandi modo ib. 1722. 4. *. Nempe de VERDUYNIANÆ administrationis commodis ac incommodis.

De luxatione ossis femoris varioere, frequentiori colli fractura [ib. 1723. 4. * & in meis *selectis*. Ægerrime femur luxari posse, frangi facile.

De morte subita ex sanguine in pericardium effuso ib. 1731. 4. *. Fuisse, qui 32 horis vulnere venæ cavæ supervixerit, cum adipe vulnus clauderetur.

Hernia vesicæ urinariæ ib. 1732. 4. * & in *selectis*. De modo quo possit vesica sua de sede elabi. Herniæ ab ictu subito natæ exemplum.

De abscessuum recta & tempestiva apertione ib. 1737. 4. R. GÜLCH.

In *Comm. Acad. Petropol.* T. III. de exostosi & carie cranii & duabus femoris luxationibus agit.

Eph. Nat. Cur. Vol. II. obs. 98 caput obstipum cum carie ossis occipitis & vertebrarum.

Obs. 99 exostosis osseo spongiosa cranii eadem.

Obs. 100 fungus occipitis cum cranii carie.

Obs. 101 luxatio femoris cum defectu capitae ejus ossis.

J. CASPAR MUSTINGER *de luxationibus* Argent. 1713. 4. HÆNEL.

RUD. HUBER *de glandulis & de tumore scrophuloso maxillæ inferioris a retro-pulsa gonorrhœa virulenta enato* Basil. 1713. 4. *. Tumorem scrophulosum maxillam inferiorem occupantem a venerea lue ortum, & curatum describit. Struma ingens colli excisa.

§. DXX. PIERRE AMAND,

Chirurgus Parisinus, qui artem obstetriciam exercuit. EJ. sunt *nouvelles observations sur la pratique des accouchemens, avec la maniere de se servir d'une nouvelle machine pour tirer la tête de l'enfant* Paris 1713. 8. 1715. 8. *. Præcipua pars libri ad obstetrices spectat catechetico ordine scripta. Majoris momenti sunt adnotationes 129, non ex inutiles. Plusculæ atretæ, quæ conceperunt. Abortus hæmorrhagiæ. Situs præter naturam, brachium præeuns &c. Os uteri cæcum. Fetuum in ventrem elapsorum exempla. Cæterum reticulum describit, quo manum armat, ut caput in utero relictum apprehendere possit, digitis per certos anulos trajectis. Verum id quidem machinamentum a peritis non est receptum.

§. DXXI. DIARIA.

In *Phil. Transf.* n. 337. RICHARDUS RUSSEL de scirrho in cystide incluso.

In *Giorn. de letter.* T. XV. agitur de lithotomo macedonico illiterato, simplicissimis utente instrumentis, absque cathetere, forcipe. Apparatu secabat parvo & feliciter curabat.

§. DXXII. VARI.

HUNAULD, medici Andegavenfis, patris celebris anatomici, *entretiens sur la rage & ses remedes*. Chateau Gontier 1714. 12. *. Occasionem scribendi fuffit ab infectione provinciæ fuæ, cum 140 homines a lupo rabido eodem fere tempore demorfii fuiffent. Symptomata recenfet, quæ rabiem præcefferunt, indicavit etiam naufeas, capitis dolores, fcintillas ante oculos, vertiginem, cicatricum intumefcentiam, abfque fere fiti. Submerfionem hæftenus morbum minuere, ut & bibant & pacate moriantur, maris nullam effe prærogativam. Perire quibus cicatrices non aperiantur. De rabie, fpuma inficiente, furore, ululatu. Horror a pluvia, a venæ fectione; a levi tactu intolerabilis titillatio: dolor a lumine, a coloribus, a ftrepitu; funt tamen qui ftupent fomnolenti. Cauterio locum profunde debere uri. Septem fpecies caninæ rabiei facit, quarum duæ nullam accipiant curationem.

Dixi hunc virum de fratris JACOBI lithotomia libellum reliquiffe M. S. codicem p. 548.

DOMINICO CECCHINI *la difefa dei diritti di C. MAGATI rifponfova alle rifleffioni di Pandolfo Maraviglia contro i cinque difinganni chirurgici per la cura delle ferite fpofti da ANTONIO BOCACCINI con ragioni anatomiche e fifico mecaniche* Roma 1714. 4.

SANCTII de TORRES, Lufitani, *promptuario pharmaco e chirurgico en que fe acharao limitados os pesos &c. de remedios contro a multas e graves enfermidades que afligen lo corpo humano* Lisbon 1714. 4. C. de V.

ALEX. SCHAMSKY *promptuarium medico practicum* 1714. 4. * habet etiam chirurgica.

BARTH. KRUGER *genealogia calculorum macrocofmi & microcofmi* Brunfvic. 1714. 4. HEISTER. Calculi moriformis, papillati ex vefica excifi exemplum. Index calculorum per fingulas corporis humani partes repertorum. Lithotomiæ hiftoria.

J. STARICII HELDENSCHAZ *d. ift naturkundiges Bedenken über und bey vulcanifcher auch natürlicher magifcher Fabrefaction und Zubereitung der Waffen des berühmten Helden Achilles, nebst einem Anhang schöner zur Gefundheit dienender Kunftftücken* 1713. 12. Berlin 1752. 8. fed vetuftius eft opus, vanum & paracelficum.

§. DXXIII. DISPUTATIONES.

MICH. HENRICH GRIBNER *de usu tormentorum apud Athenienfes; fi huc referas* Lipf. 1714. 4.

§. DXXIV.

§. DXXIV. DIARIA. P. S. ROUHAULT.

In *Trivulturnis* de homine refertur cui 47es perforato abdomine hydrops nondum sanatus fuit.

In *Mem. de l'Acad.* 1714. BERNARDUS CALVO de fetu in tuba, ut putat, concepto & per vulnus abdominis prodeunte, Conf. p. 15.

PETRUS SIMON ROUHAULT, qui in aula Sabaudica manu medebatur, vesicæ internam membranam late vidit decessisse.

IDEM *Mem.* 1716. calculum reperit inter vasa capillaria placentæ.

In *hist.* 1719. de unguibus monstrosis feminæ egit.

EJ. *traité des playes de tête* Turin 1720. 4. *. Simplex modestus & facilis, consilia dat ad varia vulnera malaque capitis. Signis vulgo receptis parum tribuit. Ut repetita venæ sectione congestiones sanguineas dissipaverit. Fuscæ de trepani usu. Vulnera punctoria pericranii mala esse. Signa pericranii contusi. MERYUM noluisse trepano uti, cum utraque tabula perforata esset, & bona signa adessent. Exemplum calamitatis, & fissi ossis frontis, cum æger in occiput lapsus esset. A dissecta dura membrana nulla magna sequi symptomata.

In *opusculi scientifici* T. VI. fetus ventralis.

§. DXXV. VARIII.

J. BAPTISTA BIANCHI, incisor & professor Taurinensis. In *Ejus ductibus lacrymalibus novis* Turin 1715. 4. * aliqua reperiuntur de fistula lacrumali ejusque curatione ANELLIANA. Tumores quidem lacrumalium viarum aptis liquoribus injectis curari, fistulas egere incisione, vel apertione, quæ igne fit: cariem requirere novam ad nares viam arte paratam. Per nares canalem jubet difsecare.

EJ. *de naturali, vitiosa morbosaque generatione* Turin 1741. 8. *. Plurcula huc faciunt, de abortu, hernia varia, etiam uteri, fetu diu in utero reside, fetuum ventralium partu Cæsareo, partu per anum vagina ruptus uterus. Partum Cæsareum rejicit, neque unquam fatis certo administratum fuisse putat. Aliquæ propriæ historiæ. Partus ex ulcere perinæi. Partus per anum ex imo intestino. Fetus ex abscessu per umbilicum eductus. Exemplum sectionis funestæ partus ventralis.

In *theatro* MANGETI aliquâ habet, ut fetum ventralem.

EJ. *duæ epistolæ* adversus me scriptæ, & in *Journ. de medecine* 1756, atque in *FABRI raccolta* recusæ. Hactenus docet, modo doluisse vivos, quibus tendines aut dura mater laceffita, modo minime.

CHRISTIAN POLYCARPUS LEPORIN *wahrhafte Nachricht von einem Handschaden eines Knaben so er bey loschießen einer Flinten bekommen* Quedlinburg 1715. 4. *.
Cum

Cum puer imperite stlopo usus pollicem sibi pene evulsisset, & carpum fregisset, chirurgus futura usus fuerat, demum cum gangræna immineret, noster pollicem refecuerat. Alius medicus advocatus curationem improbaverat. LEPORINUS se tuetur.

J. HENRICH BOLMANN *kurze aufrichtige species facti über die verwundete Hand eines Knaben von 12 Jahren* 1716. 4. *. Medicus, adversarius LEPORINI futuram condemnat, ut in vulnere complicato, tum spem sanationis irritam quam gangræna refutavit. Acerbus nimis.

LEPORINUS repofuit *continuation der wahrhaften Nachricht von einem Hand-schaden* ib. 1716. 4. *. Acris & ipse, ita se tuetur, ut parum inde utilitatis arti accedat.

EJ. *Leben* W. FABRICII v. HILDEN Quedlinburg 1722. 4. *. Brevis neque viro dignus libellus.

EJ. *vom Leben und Schriften* H. HEISTERS Quedlinburg 1725. 4. *. *Studia viri & opera. De RAVII qui HEISTERUM circumvenerit avaritia malaque fide.*

EJ. *Erörterung einiger die zurückgebliebene Nachgeburt betreffender Fragen* Quedlinburg 1728. 4. *. Non nimium fidendum musculo RUYSCHIANO, neque placenta excludionem naturæ permittendam.

CONRAD LUDWIG WALTHER, chirurgi Hallensis, *medizinisch chirurgischer Schatz sonderbarer Anmerkungen* Leipzig 1715. 8. *. Chirurgus analphabetos centum hic curationes rarioreve historias dat: earum pleræque chirurgicæ sunt. Acus deglutita absque malo per alvum egesta. Funesta fractura costarum cum pulmonis vulnere. Calculus ex puero magno apparatu excisus, renatus alius, intra biennium lethalis. Ulcus & cubiti caries a variolis, frequens, ut ipse vidi, malum. Magnum steatoma de femore resectum. Incisum cranium multis festucis amissis denique sanatum. Fissuræ calvariæ ex uno puncto quinquies callo oppletæ, & cum dura meninge connatæ. Manu amputata sanguis vesica suilla compressus. Ex lapsu funestum hepatis apostema. Caries maxillæ inferioris sanata. Qui sibi ipsi magnum calculum de vesica exciderit. Ex ictu lapidis pulvere pyrio projecti tibia & fibula fracta, felici eventu, cum alio pene simili exemplo. Vulnus vasis lymphatici cum vena secta aperti ægre curatum. Grandis vesicæ calculus in cane. Nasi ossa & clavicula fracta sanata. Magna struma excisa. Calculus salivalis. Forcispis genus ad evellendos dentes.

EJ. *merkwürdiger Vorfall des Winddorns an einem Mädchen von 10 Jahren* Leipzig 1715. 8. *. Ossis tibiæ maxima & funesta corruptio, quæ spina fuit ventosa, quam a carie distinguit. Curationem minus felicem defendit.

EJ. *Tortura infantum, d. i. gründliche Abhandlung der wehethuis und verbrechung so den ganz kleinen Kindern zur Ungebühr aufgebürdet wird* &c. Leipzig 1721. 8. *. Ridiculæ superstitiones feminarum eo tere redeunt, ut cardialgiam infantilem

infantilem nescio, cui luxationi & vitio mechanico tribuant, quæ mala volunt extensionibus, complicationibus aliisque ejusmodi administrationibus corrigere, ubi solis medicamentis opus sit. Ita varia mala miseris arcessuntur non raro, ut noster per exempla ostendit, etiam lethalia, ut ipsæ vertebræ luxatæ fuerint. Ad finem aliqua de morbis mammarum fissurisque papillarum, quas faturnis medicamentis curat.

C. L. M. (MOLZER) *observationes medico chirurgica* (Germanice) *Afschersleben* 1715. 8.

J. E. F. *Unterricht vom Steinschmerzen* Leipzig 1715. 8. HEISTER.

CHRISTOPHORUS le CERF, medicus Francofurtensis, varia edidit pro causa WOOLHOUSII, ut *Probstücke in Augenkrankheiten des H. WOOLHOUSE* Jena 1715. 8. EISENMAN.

Dissertations critiques de WOOLHOUSE sur la cataracte & le glaucome &c. Francf. 1719. 8. Offenbach 1730. 8. BORET.

EJ. *am Licht beschener Staar oder pasquillantischer Criticus Sincerus Fidelis* Fr. Leipz. 1719. 8. TREW.

In J. CONR. BARCHUSEN *collectis medicinae practicae generalis* Amsterd. 1715. 8. * aliqua reperiuntur de vesicatoriis, hirudinibus, scarificatione, unctione, setaceo, de vulneribus, de abscessibus ex morbis orientibus.

In EJ. *historia medicinae* Utrecht 1723. 4. * aliqua habet de artificiis, quibus veteres sanguinem conprimebant.

WOLFERI SENGUERD *disq. de tarantula* Rotterdam 1715. 8. *, quæ tertia est editio. Fabulas solitas admittit, eas tentat ad suas causas reducere. Prodiit a. 1667.

J. ANDREÆ CONTARINI *chirurgia practica accommodata ad usum scolaresco* Padova 1715.

FERDINANDI CAROLI WEINHART *nucleus medicinae* Patav. 1715. 8. &c. continet etiam morbos chirurgicos.

§. DXXVI. DISPUTATIONES.

MARTIN GOTTHELF LOESCHER, physici Wittenbergensis, *de lapidum concretionibus* Witteberg 1715. 4. HEN.

EJ. *observationes chirurgicae medico practicae* Witteberg 1723. 4. *. Ulcus abdominis sinuosum & tortuosum, tamen curatum. Incisio cadaveris spina ventosa infecti. Vulnus stlopetarium capitis curatum. Amputatio pedis gangrænosæ felix. Strumarum curatio (per auxilia parum probabilia).

De curatione herniarum chirurgica Witteberg 1728. 4. *

De uteri procidentia ib. 1728. 4. MENZ.

Tom. II.

E

De

De dentibus sapientia eorumque morbis ib. 1728. 4. *.

J. MART. SCHIESE *de bronchotomia* Regiomont. 1715. 4. BOEHMER.

J. CHR. TSCHUDI *de aurium medicina* Argent. 1715. 4. HÆN.

SAMUEL du BUISSON *de calculo renum ac vesica* Utrecht 1715. 4. BOEHMER. PL.

J. BAPTISTÆ GASTALDI, professoris Avenionensis, *an venena inter se essentialiter differant & aliquod detur remedium omnibus venenis indistinctim conveniens* Avenion. 1715. 12.

EJ. *an dolori nephritico balneum* ib. 1715. 12.

An cataracta vitio lentis Avenion. 1718. 8. Negat in lente crystallina eandem esse.

EJUSD. III. *questio medica an cataracta a vitio humoris aquei vel crystallini oriatur, an a glaucomate differat, & aliter quam operatione chirurgica curari possit* Paris 1719. 8. Negat auctor. Videtur altera editio prioris libelli, cui profecto eundem titulum MANGETUS annumque 1718. & Avenionem pro loco natali tribuit.

EJ. *an calculosis conveniat semen paliuri* ib. 1720, ut videtur 12. De calculo in universum: & de vi paliuri ad eum solvendum, quam noster laudat.

EJ. *an emphysemati diaphoretica* Aven. 1718. 8. Emphysema ab adlifo pectore, nulla costa fracta, fotu calido sanatum & scarificatione.

§. DXXVII. DIARIA.

In *E. N. C. Cent.* III. IV. *obs.* 8 JAC. CHRISTOPH SCHERER de calculis numerosis per lotium, aliis vero pro vomitum rejectis.

GOTTFRIED KLAUNIG, medicus Vratislaviensis,

Obs. 65 de ulcere cancroso colli uteri.

Obs. 66 carotidis anevryisma ex vulnere natum sanatum.

Cent. VIII. *obs.* 17 clavus ex musca in meatu auditorio hærente.

Vol. II. *obs.* 12 argentum vivum princeps esse strumarum remedium.

In EJ. *Nosocomio Charitatis* Breslau 1718. 4. * varia huc faciunt. Vulnus, ex quo plurima lymphæ. Incisio hominis demortui ex ani fistula, & calculosi, steatomate in capitis vertice, ulceris fistulosi cum femoris carie.

IMMANUEL WEISMANN,

E. N. C. Cent. III. IV. *obs.* 169 de muliere lithotoca. De ea proprium libellum edidit Tubing. 1716. 4. *. Femina per alvum 30 calculos edidit, ut olim LAUERIA.

Obs. 129 ischuria die decimo funesta.

DAVID CHRISTIAN VALTHER.

Obs. 136 calculus per anum egestus.

GERARD ARNOLD de VINCQUEDES.

Obs. 158 ulcera faucium curata.

Obs. 178 liquor de equino fimo pro remedio adversus calculum.

SIGISMUNDUS SCHMIEDER.

Obs. 161 calculus ingens a muliere ejectus.

EJ. de polypto œsophagi vermiformi rarissimo Görliz 1717. 4. & in *Act. Erud.* 1715.

HIERONYMUS LAUB, Augustanus, *E. N. C. Cent.* III. IV. *obs.* 162 paracentesis sæpe repetita, ut singulis vicibus ad 15, & 40 lb, etiam ad 50 effluerent.

Cent. V. *obs.* 22 calculis ren obsecus & ureter.

Cent. VIII. *obs.* 21 lenta mors, destructa a lue venerea calvaria & cerebri parte.

Obs. 22 vesica crassa, in ea calculus.

Cent. IX. *obs.* 14 paralysis ex cerebri apostemate.

Cent. X. lenta mors a fragmento cranii cerebrum comprimente.

Obs. 7 ab exiguo pleuræ vulnere mors.

Obs. 8 & 9 vulnera renum & juncturæ cubiti.

Vol. I. *obs.* 148 tumor femoris sanguine coacto plenus, & fragmentis erosi ossis femoris.

Obs. 149 caries vertebrarum ab ulcere, inde femoris impotentia.

Obs. 150 ulcus dorsi cum costarum carie.

Obs. 151 hernia umbilicalis cum asthma.

Vol. II. Empyema solutum abscessu sponte nato.

Obs. 19 cor adrosum.

Obs. 21 lien & ren a casu ab alto rupti.

Obs. 22 sternum & cranium in scorbutico cariosum.

Obs. 103 costarum a sterno separatarum coalitio, per cartilagineum facta, noviter enascentem.

Obs. 104 caries sterni in scorbutico.

Obs. 105 caries multiplex in rachitico.

Obs. 106 parotides ulcerosæ cum abscessibus pulmonis & mesenterii conjunctæ.

Obs. 109 aorta ossæ,

§. DXXVIII. LOUIS LEGER de GOUÉY.

Chirurgi Parisini, qui Rothomagi vixit, *la véritable chirurgie établie sur l'expérience & sur la raison, avec des nouvelles découvertes* Rouen 1716. 8. *. Librum jam a. 1710. scriptum esse bibliopola indicat. Magna pars chirurgiæ sparsa hic traditur. De gibbo; oriri a nimia musculorum abdominis tensione. Sanatum vulnus cruralis arteriæ. Partus difficiles & ad eos consilia. Partum Cæsareum in viva matre laudat, & felicia exempla producit, etiam septies in eadem femina repetiti. Laudat venæ jugularis in angina sectionem, raninæ incisionem rejicit. Errores hominum, qui luxationes reponendas suscipiunt, indeque subnata caries. Luxatio carpi cum vulnere conjuncta. Viscera abdominis univèrsa suppurata. Partus ventralis totus gypseus & a putredine purus. Partus per bubonocelum incisam felix. Caput fetus reses ansa ex linteo facta extrahitur. Cucurbitula ad os pubis data adversus vaginæ prolapsum. Podagrici cauteriis fanati, & vulnus arteriæ cruralis sanatum. Ex fractura complicata caries, & talus totus exemtus.

§. DXXIX. VARII.

J. CASPAR REISS, chirurgi Augustani, *curieuse anatomische und chirurgische Merkwürdigkeiten* Augspurg 1716. 8. * Multa theoria acido & alcali superstructa. Luxationes femoris absque dubii indicio admittit, & se restituisse narrat. Dimidio aqueo humore amisso visum interire. Medicamenta varia & emplastra aliqua reformata.

EJ. *Untersuchung des aderlassens und schröpfens* Augspurg 1744. 8.

JOH. VIGIER, pharmacopola Gallus qui Ulyssipone vixit, *Thesauro Apollinæa*

ID. chirurgiam completam CAROLI le CLERC Lusitanice vertit.

CASSONE *anatomie & chirurgie* Paris 1716. 8.

Le BRETON *remedes choisis de chirurgie* Paris 1716. 8.

JAC. ANT. LUPI *chirurgia svelata* Venez. 1716. 8. Pro methodo MAGATI: adjicit celebrem FRANCISCI GIGOT curationem, aliam BELLOSTII, aliasque similes. Conf. p. 555.

J. B. VERNA *phlebotomia princeps medicamentum* Patav. 1716. 4. * dicitur in clinicis.

JAC. VERCELLONI *de pudendorum morbis* Alt. 1716. 8. *. Leid. 1722. 8. Fistulæ frequenter ex gonorrhœa nascuntur, in feminis post erosam vaginam. Si fistula tota non potest dividi, findenda quoad potest. Cribrosæ fistulæ sanantur amputatione &c.

§. DXXX. DISPUTATIONES.

JOH. KUPFERSCHMIDT, medicus Burgdorfenſis, qui Soloduri medicinam fecit, *de morbis prædiantum* Baſil. 1716. 4. *. Juſtum pene opus de morbis caſtrenſibus in bello civili Helvetico natum, cum præceptis ad eorum malorum curationem pertinentibus, & caſibus rarioribus. Nonnullas gentes vino non poſſe abſque damno carere. Cute integra veſica a contuſione vulnerata. Vulnus globi ſtlopetarii majoris exentis offium fragmentis curatum. Sic vulnus articuli cubiti, cum olecrani pars major ablata fuiſſet. Magna a lapſu depreſſio cranii, terebella cochleata elevata & reſtituta (tirefonds). Lamina perforata ad trepani viam, non fatis bene alteri adſcripta quam BELLOSTIO. Vulnus ſtlopetarium tabulam exteriorem offis frontis frangens, tamen ſanatum: ſic pectoris & pulmonis vulnus, & aliud hypochondrium innoxie trajiciens. Paradoxæ glandium plumbearum viæ. Glandes inciſæ, & frumenti granis fartæ, maligna facientes vulnera.

In alia diſp. 1715. 4. *de machina humana ejusque præſervatione* Baſil. dicitur a PORTALIO chirurgicum caſum referre, in quo ſanguis intra meninges effuſus poſt terebrationem exhaustus fuit.

J. HENRICI FEHR *de calculo veſicæ ejusque per ſectionem auferendi methodo* Baſil. 1716. 4. *. Pro ſectione RAVIANA, quam deſcribit.

CHR. FRID. PISTOR *de fetu e rupto utero in abdomen prorumpente* Argentor. 1716. 4.

J. JACOB JANTKE & JAC. GRAMBS *de nephritide & calculo renum* Altdorf 1716. 4. *.

EJ. GRAMBSII *Anweiſung für die Anfänger der chirurgie in 38 Tabellen* Francof. 1740. 8.

EJ. JANTKII *de ophthalmia* Altdorf 1743. 4.

J. JACOB GRAMBS *anatomische Beſchreibung eines monſtroſen Gewächſes* Francofurt. 1731. 4. *. De tumore adipoſo 18. librarum in mulieris meſenterio.

EJ. Altdorfini profeſſoris in *Comm. Lit. Nor. T. I.* de curatione ſympathetica herniæ infeliciter tentata.

J. GEORGII DUVERNOI *de colenda cito tuto & jucunde Lucina in puerperio* Tubing 1717. 4. *.

In *Comment. Petrop. T. VI. a.* 1732. IDEM egit de anevryſmate aortæ, quod vertebraſ effodit.

J. HENRIC. CROESER, profeſſoris Groningeniſis, *de thoracis vulneribus* Leid. 1716. 4. * Exemplum vulneris inconſpicui, cum enſis per coſtam penetraſſet.

NIC. v. HEINS *de hydrophobia* ib. 1716. 4. PL.

THEOD. HERM. TISSOT *de ſcirrho* ib. 1716. 4. * alii 1718. PL.

HENRICUS a WULLEN *de tumoribus induratis in faucibus & œsophago latentibus* Gröning 1716. 4. BOEHMER.

CHRISTOPH. ERN. KLEINFELD *de natura curaque ischuriæ* Duisburg 1716. 4. HEF.

§. DXXXI. DIARIA.

In *Trivultinis* 1716. GOSSET *de la gangrene*, libellus ad vendendum arcanum scriptus.

In *Mem. de l'Acad.* 1716. DESLANDES de puero, cui omnia ossa per ancylosin coaluerunt.

MARTIN filius, chirurgus, de fetu in ventrem effuso.

In *Journ. des Sav.* 1716, le GENDRE de furca argentea deglutita, post 15 menses de ano egesta.

§. DXXXII. VARIÆ.

LUDOV. FRANC. MANNE, chirurgus Avenionensis. Lego in diss. a. 1717, edita, primum fuisse, qui septum palati diviserit.

EJUSD. est minime contemnendus labor *Observations de chirurgie au sujet d'une playe à la tête avec fracas & une piece d'os implantée dans le cerveau &c.* Avignon 1729. 8. *. Fragmentum calvariæ in cerebrum per integrum mensem de-
pactum hæsit, absque ullo symptomate: ejusmodi vero casus plures recenset. Miratur, potuisse duram meningem absque magno malo incidi. Non vulnera cerebri aut membranarum magna illa symptomata facere, sed cerebri commotionem, etiam solam. Dolores capitis in cerebri vulneribus fere ubique citat. Adjectæ epistolæ FRANCISCI de la PEYRONIE pro suo corpore ovali pugnantis, quod sit animæ sedes, & FRANCISCI CHICOINEAU, denique J. LUDOVICI PETIT & MORANDI, qui cerebri magna vitia viderint, nihil in sensuum usu mutasse.

EJ. *observations de chirurgie au sujet d'un polype extraordinaire, qui occupoit la narine gauche* Avignon 1747. 8. FALCONET.

J. P. WAGRET, medicus Valentiniensium nosodochiorum, *observations de medecine & de chirurgie faites dans les hôpitaux du Roi Paris* 1717. 8. *. Pars operis melior est, quæ ad chirurgiam spectat, adque DURANDI & aliorum peritorum chirurgorum administrationes pertinet. Fractura femoris tarde & quarto mense curata. Vulnera stlopetaria, alia. Tendine dissecto futura tantum cuti injecta, curatio lenta, sed tamen plena. Hæmorrhagia involucrium calvariæ incisione sola suppressa. Hernia incarcerata sanata. Mors ex devorato officulo. Ex lapsu luxatum femur, & in nates detortum, restitutum. Anus; qui infanti nullus erat, a natura suppletus.

ERHART

ERHART NORRE, Chirurgi Stutgardienfis, *chirurgifcher Wegweifer, allen angehenden gezeigt* 1717. 8. Nurnberg 1736. 8. * Artis compendium ad antiquum faporem: nam & hernias vetuftas rupti effe peritonæi putat, & luxationes femoris ut rem confectam recenfet, & figna cæleftia religiofe obfervat.

CHRIST. BAUZMAN *von tödtlichen Wunden* Leipzig 1717. 12. HEIST.

J. DANIEL GOHL, medicus Berolinenfis, ex STAHLII fefta, edidit *Acta Eruditorum Berolinenfium*, quorum primum volumen oportet a. 1717. prodiffe, cum præterlapfum annum 1716. citet, collecta vero decas, anno demum 1722. Berolini 8. * Multa funt chirurgici argumenti, renuntiationes, ut vocant, de vulneribus, de infanticidiis, incifiones cadaverum, in quibus morbi fubinde chirurgici detecti funt, demum adminiftrationes ipfæ. Pauca fpecimina excitabo. Cataracta nitens ad argenti vivi modum. Vulnus thymi funeftum, mors pulmone utrinque collapfo. Calculi aliquæ fectiones. Duæ dif. de morbo LICHTSCHEIDIANO, empyemate nempe aperti quidem, fed in fiftulam thoracis verfi, ductus thoracici, rejicit enim vulnus ab HOFMANNO accusatum. Coli inteftini vulnus a chirurgo factum, fanatum. Mors & exfanguis fetus a funiculo umbilicali non ligato. Paracentefis abdominis & thoracis inutilis. Calculorum utriufque veficæ & renis varietates. Gangrænæ ex levi vulnere. Tumor in genu cum carie funeftus. Cataracta in cane lactea. Paracentefis in afcite felix. Luxatio, ut videtur, vera femoris, os certe cum fragore reftitutum, eo redditus fubito artus ufus.

In *Decade II.* Berlin 1723. 8. * Refectus enfe condylus humeri internus, radius trepano perforatus & exemptus, felici eventu. Fiftulæ ani ferro fanatæ. Claviculæ cariofæ pars magna ablata, non læfo motu. Sphacelatus pes in fene deceffit. De fungis cerebri, ad quos fhœnantos laudatur. Calculus veficæ mori fimilitudine. Mors a commotione cerebri per illapfum faccum lana plenum concuffi. Calculi ex urethra excifi. Apoplectici homines per excutiam ventriculi excitati. Alapa occifus, calvaria non læfa. Ex lapfu inteftinum jejunum ruptum. GEORGII CLACII relatio de reo, qui fragmenta lignea devoraverat. Fungus carnofus vaginæ. Cancer labii minus feliciter exfectus. Mors ex polypo afperæ arteriæ. Ex falivatione fhacelus. THEODORI VALENTINI KRAMER relatio de vulnere pectoris in empyema degenerante, tamen fanato. Exempla calvariæ depreffæ, per retentum halitum reftitutæ (potius per efflationem, quæ fuccedit, fortiorem, qua cerebrum diftendat). Paracentefi mors hydropici dilata. Abfceffus umbilici fanatus. Sensus brachii amputati confans. Ex eryfipelate fuppreffo enormis tibiæ tumor. Iterum hæmorrhagia funefta ex funiculo non ligato. In fulgurato os bregmatis perforatum.

In *Decade III.* vol. I. 1731. 8. *, quod folum prodiit. Eryfimum laudatur ad tumores fcirrhofos, etiam in cancrum vergentes. Vagina cafu pene connata, conceptum non impedivit. Glans plumbea trigefimo poft anno ex pede extracta.

EJ. *epiflola de fpina ventofa* Hall. 1727. 4. * bonis cum adnotationibus. Puerorum fanatorum exempla, alii cafus de variolis.

EJ. *compendium, oder kurze Einleitung zur Praxi Chirurgica, nebst einer Vorrede* C. JAC. TREW *von den Eigenschaften eines guten Chirurgi* Nürnberg 1736. 8. *. *Chirurgia potissimum theoretica & medicamentaria. De vulnerum lethalitate judicia.*

EJ. *medicina practica clinica & forensis, s. collectio casuum variorum chirurgicorum ac forensium*; edidit S. SCHAARSCHMIDT Berlin 1735. 4.

IDEM TOBIÆ SCHUZEN'S *chirurgischer Handleiter* Berlin 1714. 8. & J. DAHLMANNI *kurzgefaßte Heilkunst* edidit 1715. 8.

In E. N. vol. III. obs. 10. *ulcus lumborum fistulosum aqua grisea curatum.*

LUD. CRON *der beyrn Aderlassen und Zahnauszehren geschikte Barbiergesell* Leipzig 1717. 8. * *De venæsectione fuscæ. Exemplum anevrysmatis inde nati. Ea calamitas ipsi accidit auctori, cui tamen apta compressione subvenit. Alii ex eo ipso infortunio per sanguinis jacturam interierunt. Symptomata magna, animi deliquia, mortes, ex venæsectione nimis copiosa. Dentium evulsio, inde hæmorrhagia vitriolo suppressa. Gingivas a dente separare inutile esse, sed dentes ad latera debere urgeri.*

H. BANYER *methodical introduction to the art of chirurgery* London 1717. 4. HEIST.

Die bewährte Krebscur Jen. 1717. 4. *.

Verhandeling der beenbreucken, hoe deselve moeten getracteert wonden, het zy met of sonder wonden by gelegenheit van zeker voorval opgestelt Leeuwarden 1717.

J. JAC. ROSENSTENGEL *medicus practicus clinico forensis, s. brevis introductio in praxin clinicam & forensam* Francfurt 1717. 8. HÆNEL.

JOHANNES FREIND, eruditus medicus Anglus, edidit anno 1717. Londini ad HIPPOCRATIS epidemica commentarios, in quorum II quærit de venæ jugularis sectione, quam probat in earum partium malis; quarum venæ ad jugularem externam tendunt, in angina &c. In IV de coli & vesicæ ulcere. In IX de vesicatoriis, quæ cantharides recipiunt, de eorum in usum publicum admiffione atque in febribus utilitate.

In *historia medicinae*, dum scriptorum inventa recenset, addit varia, sæpe utilia, ut ad anevrysmatum naturam verorum & spuriorum, & de malis ab anevrysmate natis. De lanceolæ inventione, quæ sit seculi XIII. Ad fetacea, ad hernias. De causis quæ faciunt, ut nonnunquam subita abdominalium aquarum evacuatio nocuerit, omnia ad MEADII sensum.

§. DXXXIII. DISPUTATIONES.

CHR. ERN. GORN *de auxilio debito in partu difficili* Utrecht 1717. 4.

DAN.

DAN. DOLEGIUS DE KEDTS *de calculo in genere, sed præsertim renum* & *vesicæ* Leid. 1717. 4. HÆNEL.

CORN. V. LEEUWEN *de empyemate* Leid. 1717. 4. BOEHM.

JAC. DE WITTE *de ischuria* Leid. 1717. 4. HÆF.

J. HENR. ten DAM *de inflammatione in genere* Hardervic. 1717. 4. PL.

A. CHRISTOPH. BERNH. VALENTINI *de ceraunia* & *de fulmine tactis* Gieß. 1717. 4. PL.

FRANC. ANT. RELING *de ganglio vulgo überbein* Altdorf 1717. 4. *.

LAUR. ROBERG *de ossibus tuberosis* Upsal 1717. 4. * & *in meis selectis: icones ossium carioforum.*

EJ. *de pede marcescente* & *indurato* Upsal 1718. 4. * & *in selectis meis.* Gangræna sicca ex erysipelate nata, feliciter amputatione sublata.

EJ. *de cataracta* Upsal 1722. 4. *. WOOLHOUSIANUS, vidit in bubone cataractam.

EJ. *de pernione* 1722. 4. * & *in selectis.* Membra frigore emortua, ut resuscillantur nive confricando.

§. DXXXIV. DIARIA.

In *Mem. de l'Acad. des Sciences* 1717. 4. SIVERT de miro tumore ex nixu nato, glandularum, ut putat, pediculo donatarum.

In *Phil. Transf.* n. 354. THOMAS BOWER de steatmate genæ exciso.

In *E. N. C. Cent. V. obs. 9.* CHRISTIAN GOTTLIEB REUSNER ex ulcere brachii curato tussis ferina, & *obs. 12.* phthisis ex ulcere tibiæ.

Obs. 11 embryo sex mensibus in utero retentus & egestus.

DAVID LAURENTIUS EBERSBACH *obs. 20* fetus humanus improbabili errore in vesica urinaria repertus.

ANDREAS FACKH *obs. 74* anevryfma sub cariosa clavicula ruptum.

Obs. 77 de calculi, ut putat, remediis, herniaria, acidulis, liquore silicum.

J. MELCHIOR VERDRIES, Professor Gießensis, *Cent. VI. obs. 17* magna vulnera cerebri in cane fanata.

Vol. I. obs. 28 tumor in manu ingens osseo folliculo tectus, feliciter excisus.

Obs. 86. 87 in spina dorfi, in mesenterio abscessus.

EJ. *de veneno canis rabidi* & *animalium rabidorum,* & *de hydrophobia* Gieß. 1726. 4. *. conjunge cum p. 567.

J. BURKHART MOEGLING, Professor Tubingenfis, *Cent. VI. obs. 20* luxatio femoris a causa interna.

Obs. 21 exostosis cranii introrsum protuberans.

Obs. 22 ex fissura ossis petrosi epilepsia.

Obs. 23 ab ossè humeri fissò natus tumor scirrhusosus cancrósæ indolis.

Cent. IX. *obs.* 48 de fetu Orthiano 46 annis gestato.

J. CHRISTOPH GERLACH *Cent.* V. *obs.* 49 laudat vitrioli cærulei ad cancrum utilitatem, atque eo remedio sanatum cancrum faciei.

Hoc anno JOHANNES KANOLD, de STAHLII secta, medicus Vratilaviensis, cepit edere *Samlung der Natur-und Medicingeschichten*, in qua collectione nova inventa & passim etiam rariores aliquæ hiltoriæ medici & chirurgici argumenti extant. Primus tomus pertinet ad mensem Julium & duos qui sequuntur anni 1717. Hic reperias aliqua de hydrophobia ex canis rabidi morsu.

In T. II. pro reliquis mensibus anni 1717. Extirpatio mammæ scirrhusosæ, male hæctenus curatæ, felix; hinc calculi, apparatu magno, extractio. Aliqua de morbo oculo PHILIPPI Aurelianiensis, & balsamo Carpathico ex Pinu humili stillante.

In T. XXIX *Giornale de Letterati* FRANCISCUS NIGRISOLI tumorem enormem brachii describit.

§. DXXXV. GUILIELMUS MAUQUEST, vulgo de la MOTTE.

Chirurgus, qui magnam partem vitæ suæ degit in oppido Neustriæ Valogne, non quidem eruditus, sed recti judicii homo, qui plurima expertus, multa simplicius & melius quam priores chirurgi vidit, hæctenus modestus & candidus, ut calculi extractionem omnino deseruerit, quod sibi minus feliciter cessisset.

EJ. reponse au livre de l'indecence aux hommes d'accoucher les femmes, cum l. de la génération Paris 1718. 12. * Facile ostendit, ob obstetricum potissimum imperitiam, non posse genus humanum virorum auxilio carere, qui in partu difficili naturam adjuvent. Neque enim unquam ab obstetrice eam expectes anatomes cognitionem, quam a chirurgo (aut medico) speres.

EJ. traité complet des accouchemens naturels & non naturels & contre-nature Paris 1721. 4. * *Leid.* 1729. 4. * *Paris* 1765. 8. 2 vol. *. Germanice vertente J. G. SCHEID *von Krankheiten schwangerer u. gebährender Weiber* Strasburg 1732. 4. 1734. 4.

Senis opus, qui supra trigessimum annum artem exercuerat, & adnotationes sunt 165. Passim a FRANCISCO MAURICÆO & PEU diffidet simplicis curationis amans, manibusque fere fissus, nisi quod incuneatum caput cultro aperiat, & expresso cerebro liberet. Vinculis a partu aliisque artificiis abstinet. Nonnunquam est, quod malis omissum, fetum sc. cerebro non majorem, qui vitalis fuerit, & cui noster baptismum impertiverit: hymenem, quem ajat sibi nunquam visum. Ordinem ne desideres. Uncum & reticulum AMANDI rejicit, coccygem negat partum impe-

impedire. Etiam virginibus a fluore albo aliisque causis uterum prolabi. Clamores partum morari. Malum esse partum, qui fit præeunte capite, oblique sito, ut occiput sinistra respiciat, dextra facies. Esse ubi capite bene disposito partus lentissime procedat. Neque alium partum periculosiorum esse, quam qui fit capite in pelvim intruso. Si caput oblique prodierit, debere fetum pedibus extrahi, ita qui nates præmittit. Exempla capitis evulsi. Contra laqueos, quibus pedes adprehenduntur. Se uno pede fetus extraxisse, non laudare tamen. Reticulo se non uti. Febres fere abortus faciunt, sed vitales. Bis in partu brachium fetui fregit, sed facile sanatur. Placentam excitato digito vomitu expellit. De Cæsarea operatione: non requiri nisi in angusta pelvi, quæ vera sit mali partus causa. Vinum tepens ad excoriaciones partium genitalium optimum. Ulcus vaginæ sanatum. Prolapsus vaginæ, recens facile curatur, non ita vetustus.

In nova editione observationes ad sua capita relatæ sunt, inque meliorem ordinem digestæ, & adjectæ passim adnotationes, denique icones.

EJ. *traité complet de chirurgie* Paris 1722. 12. 3. vol. 1732. 12. 4. vol. *. 1771. 8. 2. vol. *. Germanice Nürnberg 1763. 8.

Nomen quidem non bonum, desideres enim oculorum morbos, hernias, narium polypum. Cæterum simplicis curationis amator etiam hic instrumentis, quantum ejus fieri potest, abstinet, eandemque, quam olim MAGATUS, curandi rationem sequitur. Novi non video multum habere, sed plurimas ad artis usum spectantes utique adnotationes. Numerus omnium est 412. Exempla pauca citabo ex plurimis. Tendo Achilles femilacer, adductis partibus confirmatus, quæ divisæ fuerant. Luxatio scapulæ cum fractura claviculæ feliciter sanata. Luxatio genu, cum patella neque fracta esset, neque loco mota. Luxationum femoris tria exempla. Femoris fractura cum magno vulnere feliciter reconciliata. Callus ossis femoris incommodus facile dissolutus. Fractæ patellæ exempla: ligamentum etiam rumpitur, & sensu caret. Sanata tibia quæ repetito fracta fuerat. Tibia tota amissa: & reparata, fragmento ossis elevatorii ope reposito. Scapula fracta facile sanata. Os cubiti dissectum integre conferbuit, sed difficulter. Sic pes, cum totus resectus a solo metatarso quinto ossè retineretur. Tibiæ quatuor uncia amissæ, a callo reparatæ. Aliqua exempla conferventis vaginæ. Non fuisse fetum in ano, quem putabat se extraxisse chirurgus, sed in utero, quem ipse inciderit. Pro Cæsarea sectione, quam innocentem putat. A paralyfi vesicæ ischuria. Gangrænarum curatarum exempla, etiam a viperæ morfu natarum. Fistulæ perinæi & ani, a sede acetabuli producta. Vulnere etiam arteriarum. In vulnere debere opposita in sede incidi, quoties nimis magnum malum fieret, si totum incideretur. Vulnus furca per ligamentum interosseum inflictum, ægre sanatum. Tendines consuendi. Sanatus, cui in fronte tormenti particula hærebat. In facie vulnere noster sæpe confuit. Nasus pene resectus futura reconciliatus. Lingua ferro candente perforata, facile sanata: sic vulnus venæ cruralis, & arteriæ brachii. Vulnere diaphragmatis, renis, intestinorum, ventriculi, cura-

rata. In frontis inque palpebrarum vulneribus futura adhibita. Graves commotiones cerebri, ut pleræque tamen feliciter evenerint, sic vulnera calvariae; dura mater bono eventu incisa. Tumor in genu anomalus. In apoplepsia felix digestivi usus. In Neustria vulnera capitis sæpe absque exfoliatione sanari. Sinus frontales nosse videtur ignorasse. A corrupta dura membrana nulla fieri symptomata, & cum sub ea pus esset, sibi non innotuisse mali naturam, sic trepani usum se non bene omisisse. Fungi cerebri sanati. Depressio calvariae maxima trepanis elevata. Vulnera occipitis sanata, & temporum, ubi arteriam oportuit disseccare. Contusiones illæso cranio faciunt periculosas commotiones cerebri, quod molle esse solet in funesto languore. Paracentesis in abdomine felix. Lac in cellulosa telam puerperæ effusum. Multa & gravia circa ossa & articulos ulcera curata. In vulnere pectoris tamen turundam adhibet, quæ vulnus accurate claudat: sed injectione idem abstinet. Ad educendum sanguinem scalpello vulnus potius aperuit. Vulnus medii sterni absque exfoliatione sanatum. Mortes & sanationes a morfu viperæ, istæ scarificando & data theriaca. In contusis alias sanguis concretus, alias diu fluidus. Extractorum corporum peregrinorum multa exempla, & acus ex virginis vesicaeducta. Calculus inter nymphas & circa filum orichalceum natus. Hernia maxima inter musculos abdominis. Gangrænæ exempla. Crus in articulo de parte sana decedens. Gangræna ex febre nata, ex sanguine post venæ sectionem effuso; ex contusione, subita. Fistulæ ani multæ incisiones, inter eas lethales: Nimis longis abstinet. Abscessus fere suppurantibus adgreditur, eorum exempla varia, in abdomine, hepate, intestinis, renibus, & circa articulum femoris. Humerus ex articulatione evulsus. Tumores cystici integre enucleati, reliquæ sublimato mercurio cum magnis symptomatibus destructæ. Vetustæ cystides facilius a cute solvuntur: scrophulæ inciso tumore & aqua phagædenica sanantur. Nimis amplæ incisiones, etiam musculorum, facile occidunt. In carie laudat ignem. Coccycem cariosum exemit.

In nupera editione CL. SABATIER multa utiliter adnotavit, errores aliquos GUILIELMI emendavit, & ostendit, potuisse nonnunquam cautius & utilius esse transactum.

§. DXXXVI. HENRICUS BASS.

Professor Halensis, qui etiam manu medicatus est.

EJ. disp. inauguralis *de fistula ani* Hall. 1718. 4. * & in meis *selectis*. Medicamenta aliqua dicit, quorum efficaciam fidem mereri persuadetur, instrumentum, syringotomum, acum crinalis similem, argenteam, flexilem.

EJUSD. *gründlicher Bericht von Bandagen* Lips. 1720. 8. 1732. 8. *. Belgice versa a HENRICO VYLHOORN Amsterdam 1734. 8. *, qui & præfatus est. VERDUCII opus præ oculis habuit, sed auxit & emendavit, icones adjecit, plenissimum hæcenus compendium, A SCHLICHTINGIO pro optimo in hoc genere opere habetur.

EJ. *observationes anatomico chirurgico medicæ* Hall. 1731. 8. *. Pluscula sunt chirurgici argumenti. Procidentia ani curata, dato in intestinum arulo chartaceo, felici in adjectis exemplis eventu. Syringotomus occultus, in specillo nempe latens longum & angustum scalpellum quod pressò elatere prominet. Scroti hydrocele, sectione integre curata. Cartilagine tibiæ femilunares tumefactæ, & de genu articulo prominentes. In pulmone fistula. Ad nares scarifandas instrumentum. Scrotum a gangræna consumtum & reparatum. Cum vagina prolapsa vesica urinaria. Abruptum ligamentum a patella in tibiam productum. Testiculus in inguine hærens, pro bubonocele acceptus. Novum bracherium ad hernias, ex corio & ligno fabrefactum. Pueros frequenter claudicare, ob ossis sacri ab ilium ossè discessione. Fistula a glandulis inguinalibus in ileon intestinum penetrans. Tetragonum HIPPOCR. esse instrumentum, quo sanguis intus de naribus detrahatur.

Ad quæstionem *pourquoi certaines tumeurs doivent être extirpées & d'autres simplement ouvertes*, dissertatione respondit, quæ Parisiis 1753. 4. * cum *collection des pieces qui ont concouru pour le prix de chirurgie* excusa est. Omnem tumorum varietatem percurrit, & breviter indicat, quas ferro, quas igne, quas vinculo præstet adgredi.

IDEM edidit *erläuterter NUCK, oder Anmerkungen über A. NUCKS chirurgische Handgriffe* Hall. 1728. 8.

§. DXXXVII. VARII.

PATRIK BLAIR M. D. & incisoris, *miscellaneous observations on the practice of physik, anatomy and surgery* London 1718. 8. *.

Ipse manu medicabatur. In Ep. III. fistulam ani difficilem & cartilagineam curavit, ut tamen æger non diu supervixerit. Tumores varii incisi & curati, inter eos, qui lacte plenus videbatur. Polypi & sarcomata uteri ligata & resecta. A tophis intestina compressa, aliqui etiam de ano forcipe extracti. Exostoses difficulter sed tamen superatae. Ep. IX. exempla calli magnas ossium fracturas reparantis. Ep. X. exempla paracentesium, quibus vita aliquandiu sustentata fuerit, & curatae hydroceles. Quando in paracentesi cultello sit utendum, quando triquetra acu. Ep. XI. de tumoribus glandulosis.

JOHANNIS GADDELAR relatio de uteri polypo resecto.

SANTI ZARINI *alcune ragioni della cura fatta nella città di Prato di una ferita nella corda magna* Lucca 1718. 4. MANGET. *Methodi MAGATIANÆ defensio*, qua usus est, turundis omiffis.

EJ. *de curatione per sanguinis missionem* Luca 1722. 4. *. Venarum variarum sectio, scarificatio, cucurbitularum & hirudinum usus hic describitur. Multum noster tribuit venarum incisarum discrimini, sic ut etiam rariores aliquas, intra nares, in poplite fecet. Sic hirudines ori uteri, & vaginæ, & linguæ admovet. Arteriam pro vena percussam continuo ligavit, bono eventu. Sanguine

ex oculis misso ophthalmia fanata. Feliciter se internas narium venas incidisse: in gravida muliere venam tali absque malo effectu secuisse. Exempla hominum ex levissimis vulneribus pereuntium. Ozæna superata sanguine de naribus misso. Paracentesis in empyemate felix.

GEORG CLACIUS, & ipse medicus de STAHLII secta, *chirurgisch practische Anmerkungen* edidit Hannover 1718. 8. 1722. 8. *. Casus sunt supra sexaginta, deinde consilia pro ægrotis, fere medicamentaria, absque eventu. Croco metallorum esse, qui hæmorrhagias supprimere conaretur, inde sphacelum oriri; Paracentesin hydropici abdominis rejicit. Herniam ventosam jubet aperire, periculoso consilio, cum flatus ipso intestino contineatur.

ANDRÆ HUTTER, chirurgi Noribergenensis, *funfzig chirurgische observationes aus eigener Erfahrung* Rostock 1718. 8. * & quinquaginta aliæ 1720. 8. In castris stipendia meruit, & curationes suas edidit, ut felicitatem earum ostenderet. In re medicamentaria cæterum suam fere fiduciam posuit. Cerebri vulnus stlopetarium sanavit, cum cerebrum jacturam passum esset. Cranium late nudatum vidit cute operiri, neque squamam deponere. Sic apocseparnismon fungumque cerebri, & salivalis ductus, quem tamen liquore styptico compressit. Morti raro exemplo eripuit, quibus globus stlopetarius major brachium avulserat manumve. Vulnus articulationis cubiti ense factum, tamen curatum & motus ob violatum muscolum temporalem læsus restitutus. Renis vulnus, & intestini, quod nimis pressum plurimis punctis confuit, tamen felix. Sic vulnus stlopetarium vertebræ & renis. Paracentesis in pectoris hydrope felix, & in empyemate. Sectio Cæsarea in mortua femina. Polypus inciso naso acu curva ligatus, syringotomo resectus, reliquiæ caustico deletæ. Medicamentorum catalogus.

Eunuchism displayd describing all the different sorts of eunuchs London 1718. 8.

HENRICH WALTHER *glücklicher Feldscherer, oder gründlicher Unterricht von den Kopfwunden* Lips. 1718. 8. KANOLD.

J. W. A. (ALRUZ) *vademecum anatomico chirurgicum* Hannov. 1718. 8. *. 1722. 8. *. In chirurgia brevis, in formulis se continet.

Neu eröffnetes medicinisches und chirurgisches Schatzkästlein Lips. 1718. 8.

JOH. WOODWARD viri diligentis, paradoxo quidem, *medicina & morborum status* Lond. 1718. 8. Eques stranguriosus excrevit plurimum crassi sanguinis & phlegmatis, & convaluit usu oleosorum.

EJ. *select cases and consultations in physik* London 1757. 8. * multo a morte viri tempore prodierunt, curante PETRO TEMPLEMAN. Passim historiæ aliquæ chirurgici potius argumenti intercedunt. Apertus umbilicus, per eum urina retenta egesta. Diurna ischuria oleosis & emollientibus superata. Atrophia ex ani fistula. Surditas soluta ulcere subnato.

§. DXXXVIII. DISPUTATIONES.

RUDOLF PHILIPP BEURLIN *de luxatione & fractura femoris* Altdorf 1718. 4.*
Emoti ab interna causa femoris exemplum.

EJ. *de dentitione difficili* &c. 1720. 4. HÆN.

J. FRIDER. du PRE' *de ulcere aurium* Erford 1718. 4.

EJ. *de balsamo evangelico Samaritano* ib. 1723. 4.

EJ. *nephritidis pathologia & therapia* ib. 1725. 4. HÆN.

EJ. *de calculo microcosmi* ib. 1726. 4. HÆN.

EJ. *de vulneribus* ib. eod. anno.

EJ. *de vulneribus lethalibus in genere per se & per accidens contingentibus* ib. 1726. 4.*

J. HENRIC. LAVATER *de calculo renum & vesicae & de rheumatismo a mucosorum ducente* Basil. 1718. 4.

G. WHITAKER *de cantharidibus* Leid. 1718. 4. HÆN. Pl.

§. DXXXIX. DIARIA.

In *Breslauer Samlungen* T. III. Atreta puella curata incisione. Mors ex intestino recto in vesicam aperto.

Versuch IV. Injectum in venas hominis venereo ulcere adfecti balsamum Meccanum.

EJ. alterum in cephalæa gravissima tentamen non inutile.

Vers. V. BRANDII mala curatio mammæ scirrhosæ. Ligamentum uteri teres de ano elapsum. Numerosissimi mortales ab uno fulmine læsi. Ingens calculus, qui sponte de femina decessit.

Vers. IV. de vermibus de abscessu abdominis pullulantibus.

Ex gravi lapsu abscessus cerebri, & mors ex vermium abundantia. Saucius post trepani usum orthostadios fuerat.

Cancer uteri funestus in cadavere visus.

Ex vulnere pedis convulsiones denique funestæ.

Cui intra breve tempus quinquies calculus excisus.

Partus Cæsareus vitalis ex matre mortua.

In *hist. de l'Acad.* 1718. & in J. de *Trevoux* 1718. Mai. de GEISLERI cataracta membranacea refertur; & de oculo a fractura capitis se præter voluntatem ad angulum externum detorquente.

In *Giorn. de letter.* LAURENTIUS BACHETTI de prolapsu ventriculi ex longo morbo refert.

§. DXL. JOHANNES ASTRUC.

Salvensis, Montpelii primum, denique Parisiis vixit, vir eruditus & laboriosus, qui inter labores confenuit. EJUS numerosa sunt opera, quæ passim etiam chirurgiam adtingunt.

EJ. disp. *de ani fistula* Montpelii 1718. 12. Anglice versa a W. BARROWBY, aucta ex FABR. de AQUAPENDENTE, P. de MARCHETTIS, aliisque, a J. FREKE edita London 1738. 8. *. Thesis ipsa perbrevis est. Chirurgi MATTE liquorem stypticum suadet in anum injicere, si hæmorrhagia molesta fuerit; ad sanandum vero vulnus aquas Balarucanas.

EJ. *diss. de hydrophobia* Monspel. 1719. 12. *. Homines a lupo rabido morfi post multum tempus demum in funestum morbum incidere dicit, eorumque cadavera celeriter putrescere.

Lettre sur un écrit, ou second memoire pour les chirurgiens Paris 1737. 4. *. Medicos de lue venerea docuisse, quæ sibi chirurgi tribuunt. *Seconde lettre* ib. 1738. 4. *. Sanandæ ejus luis curam ad medicos spectare. *Troisième & quatrième lettre à M. de LAIRE sur un écrit intitulé reponse d'un chirurgien de S. Côme à la lettre de M. ASTRUC* 1738. 4. Nihil invenisse JOHANNEM de VIGO. Dudum ante T. de HERY varios medicos Gallos Romam petiisse. *Cinquième lettre sur l'extrait, qui a été fait de la quatrième par (l'Abbé de FONTAINE)* 1738. 4. Carpenssem BERENGARIUM utique medicum fuisse. Chirugos sua habere a medicis. PETITUM propria pecunia homines alere, qui contra medicos libellos scriptitant.

EJ. *la nécessité de maintenir dans le royaume les écoles de chirurgie qui y sont établies dans la faculté de medecine* Paris 1749. 4. *. Ordinem medicum duos professores chirurgiæ absque stipendio constituisse: a Regia liberalitate vix sublevari, & annonam mereri medicos, qui chirurgiam doceant.

EJ. *ergo ex anatome subtiliori medicina certior* Paris 1753. 4. *. LITTRIANA curatio hominis ischuria laborantis, quem compuncta vesica servavit.

Etat des contestations entre la faculté de medecine & les communautés des MM. Chirurgiens & le Sr. de la PEYRONIE Paris 1747. 4. *. Tribuitur JOHANNI ASTRUC. Pro medicorum prærogativa. Nusquam in universo regno chirurgum unquam receptum esse, nisi medicis præsentibus & consentientibus. Contra immodica petita FRANCISCI de la P. qui solus velit honores tribuere chirurgicos. Medici petunt ne chirurgis medicinam liceat fecisse, neve majoris momenti curationem adgrediantur, nisi consulto medico.

EJ. *traité des tumeurs & des ulcères* Paris 1759. 12. 2. vol. *. Omne tumorum genus recenset, ab ipsa initio facta inflammatione. Negat in Gallia corticem Peruvianum in gangræna expectationi satisfecisse. A gangræna humida siccam

cam distinguit, quam vocat scorbuticam. Furunculorum sedem esse in glandulis sebaceis. Paronychiam esse inter radicem unguis & stratum cartilagineum, quod periosteum tegat. Tinæ sedem esse in bulbis capillorum subcutaneis. Malum mortuum, quæ duræ inæquales crustæ, sensu destitutæ. Non dari peculiarem aliquem cancri humorem, neque cancrum mammæ subjecto igne alia dedisse elementa, quam carnem sani animalis. De clavo periculoso, quando in tendine radix est. Strumam vult incidi, absumi. Mirificus tumor in oculo, qui & alterum oculum de orbita expulerat. Emphysema, in quo per ulcus meatus auditorii aer sub cutem exibat. Ad cariem sicca lintea carpta laudat, ferrum primo fervens, ultimo candens admovet. Arcana nonnulla emplastra & DARANI cerei.

Una prodiit *recueil de plusieurs pieces concernant le traité des tumeurs & des ulceres*. ASTRUCIUS adversus C. A. VANDERMONDE defenditur & KEYSERUM.

EJUSD. *des maladies des femmes* Paris 1761. 12. 4. vol. etiam germanice, Practici magis argumenti. Huc fecerint, quæ de ulceribus uteri dixit, de incerta vi corticis Peruviani in gangræna, de cicutæ innocentia & inertia in cancro.

T. V. & VI. successerunt a. 1765. 12. *. Hæmorrhagia uteri injecto aceto suppressa. De scirrhis a tumore duro glandularum diversis, ut male illis remedia sint assignata, quæ in his valuerant.

EJ. *Part d'accoucher reduit à ses principes* Paris 1766. 12. *. Anglice *Elements of midwifery with additions and explanatory notes* by S. RYLEY Lond. 1766. 8. Historia artis obstetriciæ. In ipso opere multum iniquo uteri situi noster tribuit: fetum se præcipitem dare admittit. De malo fetus situ, de pelvi male facta, hic breviter, cum id mali genus noster putet extra Lutetiam rarum esse. Si fetus in superiori freto pelvis hæserit, LEVRETI forcipe jubet uti, si in inferiori, coccygem retrorsum pellere. Necessè videri, subinde duriores membranas rumpere. Contra Cæsaream sectionem. Axiomata pro obstetricibus.

EJ. & ANT. ELIÆ de la POTERIE *E. incisioni corneæ in curatione corneæ præferenda embroche* Paris 1766. 4. * tribuitur Respondenti.

Huc etiam referas *Memoires pour servir à l'histoire de la faculté de medecine de Montpellier* Paris 1767. 4. *, quo libro de GUIDONE de CHAULIAC aliisque chirurgiæ auctoribus nonnulla reperias.

Denique grande opus *de morbis venereis* Paris 1740. 4. * pariter ob judicia de chirurgis eorumque scriptis huc facit. Sed ea opera alibi laudabimus.

§. DXLI. JOHANNES DOUGLAS.

JOHANNIS DOUGLAS, fratris JACOBI, chirurgi, *Lithotomia Douglassiana* London 1719. 4. *.

Prima quasi schedula monitoria, qua DOUGLASSIUS suum tentamen post primum successum publicavit: historice quidem, absque methodo vel cautelis.

Deinde edidit multo auctiorem lithotomiam DOUGLASSIANAM Lond. 1723. 4. *. Belgice Utrecht 1726. 8. Gallice *nouvelle maniere de faire l'operation de la taille* Paris 1724. 12. *. cum CHESELDENII opusculo. Germanice Brem. 1729. 8. cum notis & supplemento.

De calculo primum in univcrsum. Negat membrana tegi, negat vesicæ adhærere, negat medicamentis cedere. Apparatus magnus & parvus, cum sua suppellectili & cujusque commodis & incommodis. De RAVIO perpauca, ROUSSETI laudes, instrumenta, etiam administratio apta, ad vesicam aqua replendam: instrumentum ad dilatandum primum vesicæ vulnus. Successus, quos in hac nova (ROUSSETIANA) administratione noster expertus fuit a die 23. Dec. 1719. Comoda hujus administrationis.

Appendicis loco recudi fecit ROUSSETI locum, & thesin eo facientem NIC. PIETRE & PETRI le MERCIER, primum a. 1635. excusam.

IDEM in *Phil. Transf.* n. 371. primum ait se apparatu alto vesicam incidisse: primum in vesicam aquam injecisse, primum vesicam in summo vertice incidisse, cultri dorso pubis offi obverso. Aliquando gastroraphiæ necessitatem adfuisse, qua peritonæum reprimeret.

N. 399. in peritonæo fistulam arte facere suadet.

EJ. *account of mortifications and of the surprizing effects of the bark in putting a stop to their progress.* Lond. 1732. 8. *. Exemplum utilitatis corticis febrifugi in gangræna interna. Primum exemplum est 22. Aprilis 1732. Citat RUSHWORTHII aliquanto vetustiore curacionem.

EJ. *a short account of the success of midwifry in London and Westminster* Lond. 1736. 8. *. In CHAMBERLAYNIUM & CHAPMANNUM. Priori vitio vertit, quod forcipis usum, si quidem est aliquis, Gallis venalem obtulerit. CHAPMANNO arcanum objicit: reticulum, ut puto, AMANDI: Nihil adeo novum habere. Possè & obstetrices apte artem exercere, MARGARETÆ du TERTRE exemplo. Suadet nosodochium 200 puerperis destinatum construere, in eo per viros peritos obstetrices erudire, quæ eo ipso in nosodochio lege teneantur, peritiam necessariam adquirere.

Alium puto esse JOHANNEM DOUGLAS, chirurgum & ipsum, sed multo superiore, qui scripsit *de hydrocele*.

§. DXLII. VARI.

FULVIUS GHERLI, Mutinensis medicus. EJUS est *centuria di rare osservazioni di medicina curiosa* Venet. 1719. 8. * 1731. 8. *. *Centur. II. P. I. Venez.* 1723. 8. *. Pars II. 1725. 8. * utraque 1753. 8. *. Arcanorum patronis & medicamentorum valde compositorum, non ille suarum laudum parvus præco,

præco, MAGATO infensus, turundarum amans, parum fidens naturæ. Longas & difficiles curationes potius, quam raras secutus est, medicas multas. Fistulas spongiis dilatat, callum mercurio præcipitato cum butyro trito absumit. Arsenico usus est ad sanguinem suppressendum. Ulcera diuturna cauteriis siccavit. Cum in vulnere flopetario turundam vellet omittere, nati sunt sinus ulcerosi, quos turundis dilatat, officula exemit, malum ad sanationem perduxit. Vulneris pectoris effectus funestus, cum præmature clausum esset, absque turundarum usu. Sphacelus penis & præputii & scroti superati. Maxima ulcera & fistulas intestini recti curavit: cristam de vulva insignem excidit: gravissima ulcera sanavit, etiam cum femoris carie conjuncta. Errasse se fatetur, cum fetidum ulcus cariei tribuisset. Gravissima femoris ulcera turundis adhibitis sanata, consumto callo. Vertebra colli quarta parte cariösa, & ejus magna pars exenta. Sero hydrophobi facti, sub aquam merfi tamen perierunt. Intestinum ab imperito chirurgo pro abscessu incisum, tamen sanatum, & linguæ scirrhus & excisæ strumæ. Ad scrofulas utebatur bubulo felle cum sale & oleo composito. Scirrhos lienis putat se sanasse: linteï lacinia in vulnere relicta. Polypum carnosum excidit, reliquias consumsit. In angina bronchotomen fausto eventu exercuit.

EJ. *Iferiti posti i salvo o sia il vero modo di curar le ferite* Padova 1724. 8. HEIST.

BERNARDINI PEREIRA, Mirandæ Lusitanicæ nati, *practica de Sangradoses reformada* Coimbra 1719. 8.

An huc faciat alter libellus nescio, *discorso apologetico en defensa dos prodigios vistos per la experiencia qualificadas de naturaleza* ib. 1719. 4.

J. V. L. *vernünftige Urtheile über tödliche Wunden* Nürnberg 1719. 8. *. Multum utitur *actis facultatis Lipsiensis*. Repeto, quæ WELSCHII non nominati sit versio.

Cum in MICH. GLUSING *anatomia corporis humani* Hamburg 1719. fol. * prodiit tabula, quæ numerosas satis figuras instrumentorum chirurgicorum continet.

FRANCISCUS WIEDEMAN, chirurgus, a medicis ejus nominis probe distinguendus. EJUS est *Bericht vom Stein auch Brüchen zu schneiden, und Staar zu stechen* Augspurg 1719. 8. Ut absque castratione hernia manu curetur, quæ administratio eo tempore novitatem habebat.

EJ. *kurze und allgemeine lehre in der Wundarzney* Augspurg 1734. 8. 1737. 4. *. Chirurgi opus, per 40 annorum experientiam doctioris, qui suam sententiam passim interponit; compendium cæterum pro tironibus scriptum. Negat se unquam luxatas vidiisse vertebra. Trepani loco simplicem terebram ex REISSII consilio præfert. Paracentesin pectoris feliciter exercuit. In fistula ani solo specillo & scalpello utitur. Formulæ relationum de vulneribus.

EJUS *collegium chirurgicum über die Bandagen* Oettingen 1734. 8. Aug. Vindel. 1745. 8. * auctius.

De libello SABOURINI lego, qui a. 1719. prodierit, & in quo punctionem perinæ a se factam descripsit.

Der curioſe medicus, chymicus und chirurgus Dresden 1719. 8. HEISTER.

In KOLBII historia capitis B. S. de chirurgia dicitur Hotentottorum. Venam ſecant, ſcarifiant, caſtrant. De diſpade; ab ea morſus incifione ſanatus.

§. DXLIII. DISPUTATIONES.

J. ADAM MORASCH *de externis capitis morbis atque catarrhis* Ingolſtatt. 1719. 4. HEISTER.

EJ. *Blepharographia, ſ. palpebra plusquam 50 morborum nominibus infirmata* Ingolſtatt 1725. 4.

In *E. N. C. Cent. X. obſ. 55* in oculis, de quibus cataracta depofita fuerat, lentes cryſtallinas loco motas reperit.

Obſ. 56 calculi veſicæ hiftoriæ.

Obſ. 57 hernia in oſſeam duritiem tranſeuns.

PETRI HERTOIGH *de empyemate* Leid. 1719. 4. BOEHMER.

ANDR. ARENTZEN *de cancro* Leid. 1719. 4. PL.

VAL. BARTH. FESCH *de paronychia* Leid. 1719. 4. BOEHMER.

J. HENR. SCHUTTE *de ſuperfluis & noxiis quibusdam in chirurgia obſervandis* Altdorf 1719. 4.

EJ. *de cautelis quibusdam in chirurgia obſervandis* Utrecht 1719. 4. *.

EJ. *wohl unterrichtete Hebamme* Fr. u. Weſel 1766. 8. alii 1765. Belgice Haag 1771. 8.

MARTINI OTT *hiftoria pedis tumidi atque corrupti* Baſil. 1719. 4. * abſque vitio calculoſo.

DANIEL HOFMANN *rariſſima cerebri quaſſatio cum notabili ſubſtantia deperditione* Tubing. 1719. 4. *. Puerum bene novi, cum ante 50 annos ſtudiorum cauſa Tubingæ degerem; later ei de tecto lapſus caput comminuerat, ut cerebrum diſperſum exiliret, qui tamen adeo feliciter eſt reſtitutus, ut de tanto malo in corporis animique viribus nullum veſtigium ſupereſſet. Reperitur etiam hæc hiftoria in *E. N. C. Cent. X. obſ. 2 & Vol. V. obſ. 54*.

In *E. N. C. Cent. VIII. obſ. 47* larga miſctio purulenta, expulſo calculo curata.

Vol. IV. obſ. 90 ex ictu ungu læ equi excuſſa pars frontis, cerebri etiam multum effuſum. Malum tamen ſanatum.

Vol. V. obſ. 52 tumor ſcroti ſubitus a frigore.

EJUS vitia machinæ humanæ ad partes internas potissimum relata Tubingæ
1746. 4. *

§. DXLIV. DIARIA.

J. ADAM GÖRITZ, medicus Ratisbonensis.

In *Eph. N. C. Cent. VII. obs. 16* de femina in abdomine post editum ex
abscessu uteri & abdominis fetum intestinum pendulum circumgerente.

Vol. III. obs. 23 magna penis hæmorrhagia ex ulcere gonorrhoeæ incisione
& admotis stypticis compressâ.

SAMUELIS STEURLIN.

E. N. C. Cent. VII. obs. 17 infelix hydropis saccati incisio.

Obs. 18 fetus ex abscessu uteri in abdomen patente eductus.

Obs. 21 sarcocele in fene male manu curata cum funesta hæmorrhagia.

PHILIP EBERHARD DILLENIUS.

Obs. 51 cura omphalocels, si diis placet, sympathetica.

Obs. 54 funesta ex canis rabidi morfu hydrophobia.

Vol. I. obs. 55 tumor insignis brachii scarificatione superatus.

J. ANDR. USENBENZ.

Cent. VII. obs. 58 subita mors ex vulnere arteriæ umbilicalis.

Cent. IX. obs. 28 steatoma circa vulvam feliciter extirpatum.

J. CHRISTOPH SPROEGEL.

Cent. VII. obs. 69 pestis curata incisis ante intumescenciam bubonibus.

Obs. 70 felix curatio herniæ, resecto, quod elapsum erat, omento.

Obs. 71 eodem in oculo, memorabili certe exemplo, cataracta membrana-
cea, lens opaca & vitrei humoris exsiccatio.

ADAM FRIDER. PETZOLD.

Cent. VII. obs. 80 perniones ulceratos cineribus inspersis expedite sanari.

J. RUDOLPH ZWINGER, qui primus in hoc clarorum de medicina scripto-
rum vitalis superest, venerabilis senex & noster pene ante semiseculum Præceptor,
Cent. VII. obs. 81 lenta mors ex dislocatione vertebrarum.

Anno 1751. edi cepit novum diarium, cui titulus est, *Acta Helvetica phy-
sico mathematico botanico medica* Basil. 1751. 4. *. In T. I. VIR ILL. post diu-
turnum malum & ischuriam reperit in pelvi vesicam in tumorem enormem du-
rumque conversam, exigua parte cavam. In T. II. hernia incarcerata gangrænosa,
rupto intestino sanata, ut fistula superesset. In T. IV. Ulcus vesicæ in rectum int. pa-
tens, inde dysuria, & funestus marasmus.

LEOPOLD EMANUEL BINNINGER.

Obs. 85 vitri frustum sponte expulsum, quod 28 annis in metacarpo latuerat.

HERMAN WERNER ENGELBERT a WESTHOVEN.

Cent. VIII. obs. 7 intestinum a lumbrico perforatum, tamen curatum.

Cent. IX. obs. 20 calculi in musculo oblique descendenti abdominis nati.

J. JACOBUS DILLENIUS, magnus botanicus, anatomem hirudinis dedit,
Cent. VIII. obs. 57.

In *Memoires de l'Acad. des Scienc.* 1719, MICHAEL LUDOVICUS RENEAULME de la GARANNE egit de reparatione nasi amissi TAGLIACOTIANA, quam simpliciore & faciliore reddere conatur.

EJ. *discours pour l'ouverture de l'école de chirurgie* Paris 1725. 12. *. De utilitate scholarum, quas medici pro docenda chirurgia aperiunt.

EJ. *essai d'un traité des hernies nommées descentes*, quæ fuerat thesis; nunc aucta. Variæ herniæ; scirrhus enormis abdominis viscera comprimens, auctor volvuli. A nucleis cerasorum & prunorum congestis volvulus. A durissimis facibus collectis funesta abdominis inflammatio. Herniæ, in quibus appendix intestini elabitur. In adhærente hernia commendat vinculum suspensorium. Bracheria, in quibus pilæ loco charta emporctica (*carton*). Intestinum facilius reduci, quando æger in latus ab hernia liberum decumbit, tum corpore prono & quadrupede. Periisse ex hernia quem faciebant hypochondriacum. Subitas hernias rupto fieri peritonæo. Solam chartam masticatam ad compressionem convenire. Punctum aureum a perito homine administratum tamen inutile fuisse.

Belgice 1729. 8. LAMBERGEN.

In *Bresl. Saml. Verf.* VII. de manubrio cultri carnibus ventriculi anferis superstitis infixo.

Ridicula historia de AROUETO (celebri illo VOLTAIRE) sympathetice occiso a sanguine proprio igni imposito.

Spasmus cynicus ex herniæ sectione.

Calculus sublingualis.

De KORTHOLTI balsamo vulnerario ad cancrum.

Intestinum crassum in vivo porco ruptum.

De hydrophobia absque morfu animalis rabidi invadente.

De excutia ventriculi.

De emplastri antipodagrici scriptione.

Versuch VIII. de morte ex ictu cornu bubuli.

Vers. IX. JACOBI STAALKOPF. diss. qua ostendit, medicum absque decoris jactura posse obstetriciam exercere.

Vers. X. de intestino in vivo homine dissiliente, ab nixu, & per anum ita natum patente.

Vinculo & ferro sublata steatomata.

Labium leporinum cum palato fissio & unica nare patula.

Ex contusione integro abdomine vesica diffiliens.

In *Mem. de Trevoux* 1719. M. febr. reperitur WINSLOWI testimonium pro cataracta membranacea sibi visa, de cujus tamen veritate liceat dubitasse.

§. DXLV. RENATUS JACOBUS CRESCENTIUS GARENGEOT.

Armoricus, chirurgus Parisinus, in paupertate natus, qui posterioribus vitæ suæ annis nomen suum reformavit, ut esset de GARENGEOT; vir acris ingenii, qui primum alienis inventis inclaruit, tum chirurgorum ARNAULD patris, & THIBAULT, tum artificis VIGNERON AS de PIQUE, bene mihi noti, qui ob instrumenta a se ipso perfecta, & a GARENGEOTO usurpata, ad senatum provocavit, & obtinuit, ut chirurgus causa caderet. Sed & WINSLOWI omnia anatomica sua fecit, raro laudato vero auctore. Sensim tamen ut cum natura consueverat, & experiundo didicerat, ita libros scripsit majoris pretii, & denique inter præcipuos sui ævi Parisinos chirurgos numeratus est.

EJ. *traité des operations de chirurgie* Paris 1720. 8. 2. vol.

Auctius recusum opus Paris 1731. 12. 3. vol. *. 1749. 12. 3. vol. Germanice Berlin. Anglice Lond. 1723. 8. vertente S. ANDRE BOEHM.

In prima editione chirurgos Parisinos laudaverat, quorum inventis erat usus, in altera ea nomina suppressit, non mediocria ob eam causam odia perpessus, laudes puriores cæterum meriturus, si ab aliis expectasset. Multa tamen certe bona, neque prius vulgata reperias, si cum DIONISIO comparaveris. In vulneribus cruentis simplicem curationem docet, & de reconciliato naso refert, qui nuper fuerat resectus, quæ felicitas incredulos invenit. Contusa, aut ab instrumentis non accurate scindentibus inflictæ, vulnera suppurare cogit, spirituosa exosus. In profundis majorum musculorum vulneribus, inque gastroraphia clavatam futuram commendat. Instrumentum vulnerans longe inter musculos abdominis viam sibi aperire monet, neque in caveam proximam penetrare. Hernias a magnis venæ sectionibus sæpe sponte evanescere relapsis in ordinem intestinis. Super specillum fulcatum & alatum anulum dilatat. Turundas fere rejicit. Aquas hydropicas simul & semel emittit, tantum ut idoneam compressionem opponat. Decussus quadratus menti musculus reconciliatus. Tendinum futura ut in gastroraphia. De cataracta filet. Fusc de capitis vulneribus. Vix bona signa dantur fracturæ cranii. Symptomata sero supervenientia funesta. Exempla duræ matris absque symptomate gangrænosæ. Exemplum lateris oppositi fissi. In magnis symptomatibus MERYUS divinavit, fractam esse calvariæ laminam internam, & feliciter trepano usus est. Polypi extirpatio per hæmorrhagiam nonnunquam lethalis, Globuli stlopetarii longe progressi & necantes. Cancrum mammæ amputasse se, & absque ulla recidiva sanasse: etiam cancer axillæ feliciter extirpatus. Vulnus asperæ

asperæ arteriæ sanavit CL. ARNAULD, etiam & asperæ arteriæ & gulæ. De anevrysmate ubertim. Vulnus abdominis & forte hepatis sanatum. Paracentesis abdominis in vulnere nunquam felix est, sed vulnus dilatari debet scalpello globulo terminato. In gastroraphia calamos infuit. Vulnus stlopetarium vesicæ sanatum: circa glandem plumbeam calculus. MERYUS puncturam vesicæ in ischuria adhibuit. Vulnere vesicæ posterioris funesta. Sic de paronychia multiplici, cujus aliam sedem ponit in vagina flexorum. Ut ARNAULD incisione inter tendines flexoris & arteriam radialem facta, dissecto ligamento, pus feliciter emiserit. Ut hernia incidatur laminæ cellulosæ peritonæo circumpositæ sursum incidantur. PETITUM faccum non aperire, se contra sentire, nisi in recente malo, ubi faccus totus potest reponi laxato anulo. Vidit involucris mistum testem. MERY turunda utitur. Hernia umbilicalis, in qua colon intestinum partim liberum partim compressum. Herniæ ventrales subito natæ sæpe lethales: sanavit tamen PETITUS. Mors ab ileo in colon adacto. Contra balneorum usum. Aquam subito omnem in paracentesi emittit. Setacei in anasarca usum laudat. De hernia femoralis in feminis frequentiori. Hydrocele varia. In anasarca testis aquis mistus. Nullas dari carunculas urethræ; PETITUM nullam reperisse cum expectaretur. De melioribus catheteribus. Phimosin la PEYRONIE curat scalpello herniarii simili paulum mutato. In vulneribus intestinorum anum subinde facit artificialem. Cavendum ab hepate lædendo, quod in jejunio homine longe descendat. Amputationes, etiam in articulo brachii. Suturam siccam putat fere obsolevisse. Raro deliganda vulnera, quæ pus non habent. Ut pericranii læsio, periculosa ea, a solorum tegumentorum læsione distinguatur. Ulcera ad anum quantocytus aperienda. In perforatione thoracis turundas rejicit. Bronchotomen laudat, a se ipso tamen non factam. Passim icones, plerasque novas, adjicit, & non paucissimas adnotationes s. casus.

In secundo volumine fusissime agit de sectione calculi, potissimum etiam CHESELDENIANA, qualem MORANDUS & PERCHETUS exercebant, prior ille sui ipsius vindex, alter a GARENGEOTO unice laudatus. Ex præscripto ALBINI rectum intestinum certo incidi. Describit calculi sectionem ex suis in cadaveribus experimentis. Historia lithotomiæ Parisinæ. Se conatum accurate apparatus lateralem administrare: utique vesicam & partem urethræ aperuisse. Fatetur se prostatam non vitare.

Ob nuperiorem editionem hujus operis objectiones passus est. Huc *Lettre au S. GARENGEOT au sujet de la nouvelle edition de son traité d'opérations de chirurgie* Paris 1731. 12. BUR. Cuidam chirurgo MONTAULIEU vulgo tribui PORTALIUS. Defenduntur chirurgi nosodochii PHôtel-Dieu, quos ob nimium usum turandarum GARENGEOTIUS accusaverat.

Ediderat etiam, Paris 1730. 12. *De l'opération de la taille par l'appareil lateral, ou la methode de f. JACQUES corrigée de tous ses défauts.*

Nouveau traité des instrumens de chirurgie les plus utiles Paris 1723. 12. 2. vol. *. Germanice Berlin 1729. 8.

Instrumenta dat depicta, qualia eo ævo ad nuperas chirurgorum Parisinorum emendationes solebant fabricari, potissimum etiam ad PETITI consilia. Inter ea est *bistoury herniaire*, & MORANDI *bistoury gastroraphique* (ita vertit GARENGEOTUS), cujus perfectio est F. COSMÆ *bistoury caché*. Eorum tamen instrumentorum plucula interim obsoleverunt, ut reticulum AMANDI, ut trifidum ani speculum, ut ipsum PETITI torcular.

Cum *Blanchnologia* dedit in utraque editione 1728. 12. * & 1742. 12. * *histoire de la chirurgie*, in ista auctiorem. Ex CLERICO eam fere sumsit, cujus loca ita detorsit, ut prærogativis chirurgorum favere videantur, quando minime favebant.

De lithotomia se contra DRANIUM tuetur.

In *Memoires de l'Acad. de Chir.* T. I. 1743. de herniis rarioribus cruralibus, de hernia ventriculi per spatium carnis nudum pone ensiformem appendiculam elapsi. De hernia intestini in vaginam excidentis, & de hernia per foramen ovale, cujus aliquot adfert exempla.

In T. II. de sanguine in abdomen effuso. Migrare ad sedem a vulnere remotam, in superficie tamen intestinorum consistere. Possè in sede commodissima incidi, ut emittatur.

Ib. de amputatione, in qua carnis segmentum reservatur, ejusque simpliciori & faciliiori administratione.

In *Mem. de l'Acad. des Scienc.* 1726. os in corde repertum.

Cum *libello myotomie humaine & canine* Paris 1750. 12. * digressionem edidit, qua sua & FOUBERTI in calculo incidendo tentamina defendit. Aqua plenam vesicam digito inter acceleratorem & erectorem percipi.

§. DXLVI. FRANCISCUS RONCALLUS PAROLINUS.

Comes, medicus. EJ. *exercitatio agens novam methodum exstirpandi carunculas & curandi fistulas urethræ* Brixie 1720. 8. *. Tres dissertationes, prima curatio juvenis ex fistula urethræ insuperabili laborantis; in eo tres vidit carunculas, earum unam in glande. In altera diff. describit catheterem flexilem, ex lamina argentea tortili factum, circa quam confuitur funiculus sericeus, aut vas aliquod animalis, quem catheterem possis in urethra relinquere, ut urina a fistula avertatur. In adjecta JOSEPHI GRANDI epistola gratulatoria, de tribus a se curatis carunculis refert.

EJUSD. epistola ad A. VALISNERIUM Brix. 1724. 8. * Refertur de curatione sui instrumenti ope perfecta, fistulæ cum carunculis conjunctæ.

EJ. *quatuor dissertationes* Brix. 1740. 4. *. Earum secunda est de hominibus invulnerabilibus. Fraudulentæ aliquæ historiæ.

Tertia est, de acubus ferreis sub cute monialis repertis, quæ Brixiae 1746. 8. * & in *opusc. scientif.* T. XXXII. Italice prodiit ANGELO ZANARDELLIO vertente Brescia 1746. 8. Mirifica historia, quam ægre putes veram esse.

EJ. *historia morborum observationibus auctæ & Cl. virorum epistolis illustrata* Brix. 1741. fol. *. Morborum historiae quinquaginta cum dissertationibus. Inter eos morbos sunt chirurgici varii, de scirrho, scrofulis, auris ulcere. Fatetur, siphonem suum ad educendam urinam capite aperto non bene respondisse. De mammae tumore, uteri ulcere, cancro, amputatione, malo nephritico, calculo, arcano Stepheniano, ulcere vesicæ, femoris fractura, fistula urethræ, pedis distortionem &c. Auctores varii, inter eos MORGAGNUS.

EJ. *Europa medicina a sapientibus illustrata* Brix. 1747. fol. *. Passim aliqua chirurgica. PETRUS GILLER, olim amicus noster, de acubus subcutaneis virginis MARTINENGHE. MOPILLIER contra fetacea & cauteria. De anevrysmate, balsamis vulnerariis. De strumis earumque curatione, Cæsarea sectione, quam laudat, calculo & ejus remediis, cancro, qui sit incurabilis, cantharidibus, capitis vulneribus, carie, carunculis, cataracta ejusque curatione medica; de partu difficili, de fistulis intestinorum, pectoris; hydrophobia in Hetruria frequente, hydrocele in provincia Narbonensi, paracentesi hydropica, calculi sectione laterali, partibus corporis a frigore ambutis, scrofularum curatione, sectione; spina ventosa, bronchotome Sicula. Frigida sanata intestini incarcerationio. De chirurgiæ in variis Europæ regionibus statu, inventis. De Gallorum laudibus; de honoribus chirurgorum.

§. DXLVII. JOHANNES JUNCKER.

Professor Hallensis, de STAHLII secta, uti de universa medicina ita de chirurgia scripsit. EJUS est *conspectus chirurgiæ medicæ* Hall. 1720. 4. 1731. 4. *. 1757. 4. *. Germanice Hall. 1722. 4. 1744. 4. methodo tabulari. Superstitia non purus, qui sympatheticas curationes suo testimonio confirmet. Historia morbi, curatio varia, multum medicamentorum.

EJ. *kurzer Entwurf von der Hebammenpflicht* Hall. 1753. 8.

Numerosissimæ etiam disputationes sub Cl. viri nomine prodierunt.

EJ. & SCHATTER *de fistula thoracis* ib. 1736. 4. * diu gestata fistula causticis tandem aperta & sanata.

EJ. & ADELUNG *de dentium affectibus* ib. 1740. 4. *.

EJ. *de prolapsu intestini recti pro hæmorrhoidibus perperam habito* ib. 1740. 4. *

De gangliis generatim ib. 1740. 4. *.

De calculi curatione nova nuper in Britannia publicata ib. 1741. 4. *.

De puerperio infelici ulceris uteri frequentiori causa ib. 1741. *.

De septicis eorumque usu & abusu ib. 1742. 4. *.

De defensione alterius oculi, quando alter quocunque malo visu privatus est ib. 1743. 4. *

De ophthalmia ib. 1744. 4.

De chirurgia chirurgiæ necessaria ib. 1744. 4. *

De abscessuum & ulcerum indole diversa Hall. 1745. 4.

De dentitione difficili ib. 1745. 4.

Obstetricum imperitia & errores ib. 1745. 4.

De viscerum lesionibus rite dijudicandis & congrue tractandis ib. 1745. 4.

EJ. de pernionibus ib. 1745. 4.

De odontalgia ib. 1746. 4.

De exostofibus ib. 1756.

§. DXLVIII. VARI I.

Fürsichtige Lehren und heilsame Arzneymittel zum besten der Wehmütter auf dem Lande Afchersleben 1720. 4.

Catalogus 200 chirurgischer und anatomischer Instrumenten Lips. 1720. 4. cum iconib.

DAVID FRIEDEL'S XVI. *medizinische Bedenken oder die Krankheiten und Schäden so vor gar seltsam, schwer oder gar incurable gehalten werden* Leipzig 1720. 8. Riv.

CHRISTOPH BERNH. VALENTINI *epistola consultatoria an liceat vim inferre fetui ut servetur mater* Gieß. 1720. 4.

J. QUINONES *de las langostas, del carbuncho* Madrit 1720. 4. *De cancro Briguelæ* 1720. 4. si huc faciunt.

J. MICH. LICHTMAN *Beschreibung des Staars* Nürnberg 1720. 4.

EJ. geschickter Augenarzt, Beschreibung des Staars und Hirnsells Nürnberg 1721. 4.

Cum GOTTLIEB EPHRAÏM BERNER, professoris Duisburgensis, *exerc. de applicatione mechanisni ad medicinam* Amsterdam 1720. 8. * prodiit *diff. de araneæ punctura & ejus medela*. Fulse disputat de malis ab aranea palpebram conpungente natis, & late serpentibus.

EJUSDEM operi *de aëris efficacia & usu mechanico* Amsterdam 1738. 8. *. ad finem adjectæ sunt dissertationes, de fungo mammæ cancroso valde feliciter resecto, etsi repullulabat. De conquassatione & ruptura vesicæ urinariæ, curata. De usu axungie viperinæ in curatione cataractæ.

De calculo renum integer liber.

In *E. N. C. Cent. II. obs. 47* IDEM de rupta vesica sanata.

Obs. 48 de fungo mammarum cancroso.

Obs. 49 de aranæ punctura.

Ambustio pedis sebo illito sanata.

Obs. 207 vasa umbilicalia in partu rupta.

Obs. 208 trepano admoto magna fragmenta cranii exemta, æger restitutus.

Obs. 209 a calculis ureteres utrinque accurate clausi, renes intus calculosa natura obducti.

Vol. II. obs. 70 cæcitas a contusione capitis.

Vol. III. obs. 26 incipiens cataracta medicamentis superata.

MARTINUS SCHURIG, medicus Dresdensis, plura edidit opera, quæ fere collectanea sunt. Multa vero chirurgici argumenti admista habet, etsi alii sunt tituli.

In *spermatologia* Dresd. 1720. 4. * agit de castratione. Herniæ sectio: acum jubet ducere inter vasa spermatica, & processum in ipso opere non præcidere.

In *fiatographia* Dresd. 1723. 4. * ad morsus animalium & hydrophobiam aliqua habet.

In *chylologia* ib. 1725. 4. *. De atreto ano, herniis, hominibus vitrivoris, de recto intestino in vaginam patulo. A tortura herniosi intestinorum sphacelus, de rebus absurdis deglutitis & in asperam arteriam illapsis; de herniis incarceratis sanatis, fecibus alvinis per umbilicum exeuntibus, ano artificiali parato.

In *parthenologia* ib. 1729. 4. * de uteri prolapsu, castratione feminarum.

In *muliebribus* ib. 1729. 4. * de nymphotomia &c. Calculi in utero 32. Asper de utero lapis funesto eventus.

In *gynecologia* 1730. 4. * ad partum difficilem, vaginæ sarcomata, atretas, etiam os uteri clausum. Uterum a fetu transversim posito ruptum vidit, tum alias. Fetus in ventrem effusus. Carnea excrescentia verrucis similis ex vulva pendens.

In *syllapsiologia* ib. 1731. 4. * de fetu ventrali. Uterus prolapsus, ut ostium tangi posset.

In *embryologia* 1732. 4. * ad uteri prolapsum ex nixu. De fetu ventrali, utero rupto, partu Cæsareo. Caput fetui avulsam, funesto etiam matri eventus.

In *hematologia* ib. 1744. 4. * ad vulnera & hæmorrhagias. In membrana musculo psoæ imposta lapilli 12.

In *lithologia* ib. 1744. 4. * de omni calculorum varietate, medicamentis lithontripticis, calculi fecandi modo. Menses arenulis misti, etiam pisorum mole.

JANUS PLANCUS, s. JOHANNES SIMON BIANCHI, medicus Ariminensis, scripsit *Lettera intorno alla cataratta* Rimin. 1720. 4. MAZUCH. deinde *lettera ad un amico intorno alla magnesia arsenicale* Pefaro 1722. 4. ibi nomen sibi finxit MAR. CHILLENIO.

EJ. *de vesicatori dissertazione* Venez. 1746. 8. Contra usum vesicatoriorum, quæ nocere persuadetur.

EJ. cum titulo J. B. GISMONDI *lettera intorno una postscritta che contiene note critiche sopra al diff. de vesicatori*. Veteres cantharidibus, sed in solis malis cutaneis usos esse, & in epilepsia. Nuperos ad febres usos esse.

EJ. *storia medica d'un apostema nel cerebello* Rimin. 1752. 12. *. Paralyfis ab eo ulcere lateris ejusdem.

EJ. *Lettera ad un amico di Cesena sopra un pretenso supplimento alla storia medica d'un apostema del lobo destro del cerebello* sub CAROLI SERRA Rimini 1755. 8.

PETRI PAOLI LAPI dicit PORTALIUS esse *lettera esaminando una lettera del COCCHI gli mostra alcuni errori; tra gli altri esser falso che l'umor cristallino sia sempre la vera sede della suffusione* ib. 1722. 4. *. Non novum esse inventum a COCCHIO descriptum. Exstare exempla veræ cataractæ membranacæ. Plenior est editio 1740. 4. Lego PLANCI esse opus.

EJ. LAPI *parere* Lucca 1730.

Et *risposta sopra alcune accuse dategli in un certo manifesto del S. Benevoli* ib. 1731. 4. Suspicio nempe PETRUM PAOLI Luccensem esse hunc nostrum.

EJ. *de squamoso calculo, de quo nempe laminae decesserant*. *Estratt. de litter. helvet.* 1759. N. 3.

HENRICH BERNARD HUBNER *Relation von der ermländischen messerschluckerin* Königsberg 1720. 4. *. Cultri de feminæ ventriculo feliciter excisi historia.

L. S. JERRE *praxis nova medico chirurgica, s. collegium medico practicum* Dresd. 1720. 8.

PHIL. GRULINGS *deutsches Arzneybuch und* PH. GERH. GRULINGS *tr. von Weiberkrankheiten herausgegeben durch* BEHRENS Leipzig. 1720. 4.

§. DXLIX. ABRAHAM VATER.

Professor Wittebergenfis, incisor & clinicus, in suis numerosis disputationibus etiam chirurgiam adigit.

EJ. & TIEFFENBACH *lethalitas vulnerum in intestinis, occasione casus rarissimi,*

quo colon vulneratum inversum per 14 annos ex abdomine propendens exhibetur Witteberg 1720. 4. *.

EJ. de vulnere cerebri filopetario septima demum hebdomade absolute lethali ib. 1722. 4. *.

EJ. graviditas apparens ib. 1722. 4. * & in meis collectionibus. Uteri prolapsi exempla, ut ne vestigium quidem in pelvi superesset &c.

Observationes rarissime calculorum generationem illustrantes ib. 1726. 4. *. Calculi omnino vesicæ adhærentes, involucro tecti membranaceo, vacuis ureteribus. Calculi inter usum aquarum Pyrmontanarum subito quasi nati. In selectis meis. Redit in Phil. Transf. n. 394.

De ossificatione præternaturali ib. 1726. 4. *.

De chirurgia antiquitate & dignitate ib. 1728. 4. *.

Casus oppido rari sarcomatis a pudendo muliebri sectione sublata historia ib. 1728. 4. *. Ipsa sibi mulier sarcoma rescuerat, idem cum recruduisset, & pene in gangrænam transfiret, colloque esset tenui, filo interceptum feliciter extirpatum est.

Mola prægnans abortus causa ib. 1729. 4. *.

Casus asthmatis a depressione sterni, thoracis artificiosa constrictione curati ib. 1730. 4. *.

De ictero ex contusione dextri hypochondrii maxima orto per diarrhoeam criticam brevi soluto ib. 1733. 4. *.

EJ. osteologia naturalis & præternaturalis ib. 1733. 4. *.

Efficacia admiranda chinae chinae ad gangrænam sistendam in Anglia observata ib. 1734. 4. *.

EJ. antidotum novum adversus viperarum morsum præsentissimum, in Anglia haud pridem detectum ib. 1736. 4. * oleum nempe olivarum.

De polypo post febrem epidemicam ex utero egresso ib. 1739. 4. *.

EJ. de consensu partium corporis humani, occasione spasmi singularis in manu ejusque digitis ex hernia observati ib. 1741. 4.

De calculis in locis insolitis natis & per vias insolitas exclusis ib. 1741. 4. * & in meis selectis. Calculi per ulcus inguinis, forte bilarii.

EJ. de lithonriptico Anglorum nupero ib. 1741. 4. *.

De vesicatoriorum ad domandas febres malignas efficacia confirmata Witteberg 1742. 4.

De polypo nasi ex faucibus feliciter extracto ib. 1743. 4. *.

De morbi magni ex parvis initiis exemplo viri antegresso in genua lapsu lenta febre extincti. ib. 1744. 4.

De lienis prolapsione ad illustrandum vexatum HIPPOCRATIS Epid. VI. Sect. 2.
Witteb. 1746. 4.

De deglutitionis difficilis & impedita causis abditis ib. 1750. 4. *. Abscessus post 14. dies extrorsum feliciter vergens & discussus.

Olei olivarum efficacia & virtus adversus morsus animalium venenatorum casu singulari observata ib. 1751. 4. *.

In *Phil. Transf.* n. 377. de calculis inter potum aquarum Pyrmontanarum egestis, sequente mictu cruento & vesicæ ulcere.

Cum musæo anatomico, quod Helmstadii 1750. 4. * prodiit, ornatum præfatione HEISTERI, prodierunt etiam tabulæ anatomicæ, quæ in dissertationibus nunc memoratis editæ fuerant, & accessit compendium ipsarum adnotationum.

§. DL. DISPUTATIONES.

J. ANDREAS FISCHER, prof. Erfordienfis:

EJ. *tumor oculi sinistri scirrhusosus malignus feliciter extirpatus* Erford 1720. 4.
HÆNEL.

De renum & vesicæ calculo ib. 1721. 4. *.

De officio obstetricis ib. 1723. 4.

De curandis præcipuis oculorum adfectibus ib. 1723. 4.

Diascepsis veneni canis rabidi pathologico therapeutica ib. 1725. 4. MENZ.

De strumis & scrofulis Bünsgensium ib. 1725. 4. BOEHMER.

EJ. & FRITSCH *casus de sphacelo scroti observato & curato* ib. 1728. 4. *.

EJ. *de morbis intestini recti ex anatomia judicandis* ib. 1728. 4. *. De ani fistulis.

In *consiliis* Francf. 1705. & 1706. 8. excusis varia huc faciunt: hepatis vulnus casu factum, sanatum. Vulnus pulmonis funestum pro non lethali renuntiatum.

ALEXANDER CAMERARIUS, RUDOLPHI JACOBI f. vir brevis ævi, professor Tubingensis, noster olim Præceptor.

EJ. *historia pedis tumidi* Tubing. 1720. 4. * & in *selectis meis*. Tumor a febre maligna peculiaris, diurnus, adiposus. Aliorum tumorum ex repressâ excretionem ortorum exempla.

EJ. *apospasma piæ matris* ib. 1722. 4. *. In deliro & convulso & subito mortuo pia mater a cerebro revulsa. Spinæ bifidæ exemplum.

EJ. *tumor præcordialis internus* ib. 1734. 4.

EJ.

EJ. & BREYER *de ophthalmia venerea & peculiari in ea operatione* 1734. 4. *.
Tunicam conjunctivam in orbitæ margine aperire, pus jubet emittere. Exempla
felicitum & infelicitum curationum.

In *E. N. C. Cent. X. obs.* 89 calculus ex perinæo.

Vol. I. obs. 53 os femoris carie consumtum non decolorare.

Obs. 50 obscuræ indolis tumor in præcordiis.

Obs. 158 fanatum vulnus abdomen perforans utrinque.

Vol. III. obs. 118 tendo flexorius & nervus pollicis avulsi, absque malo sym-
ptomate curati.

Obs. 119 pes tumidus.

J. CONRAD HENNINGER *observationes & cautela circa oculorum curationem*
Argentor. 1720. 4.

FRID. CHRISTIAN ZIEGER *de dystocia* ib. 1720. 4. PL.

GEORG MESTNER *de fistula s. sinu calloso* Basil. 1720. 4. BOEHMER.

JOH. ANISIUS *de ophthalmia in genere, ejusque specie venerea dicta* Leid. 1720.
4. BOEHMER habet 1725.

MATTH. de RHODE *de lithiasi* Leid. 1720. 4. PL.

ULR. WILH. RHODE *de nervi punctura* ib. 1720. 4. *.

ANT. LUD. LUISECIUS *de calculo renum & vesicæ* ib. 1720. 4.

THEODORICI SPROEGEL *selectæ observationes* Helmstätt 1720. 4. *. Exem-
pla sphacelorum senilium, pedis sphacelati spiritus vini ope aliquot per menses
defensi, hydroceles, herniæ. Abscessus mature jubet aperire, bubones pestilentes
ante tertium diem. Gangrænam debere scarificando inhiberi. In fistula lacrumali
naturalem ad aures viam reperit; in graviore hydrocele testem excindit. In non-
nullis herniarum casibus castrationem defendit. Bubone in pestilentia ante ter-
tium diem aperto neminem periisse. A paronychia sphaceli. In hydrocele testem
fere semper corruptum esse.

J. BERNH. FELTRUP *de inflammatione in genere* Hardervic 1720. 4. PL.

Huc spectat hæterus GEORGH FRIDERICI ORTH *de fetu 46 annorum disputa-
tio*, quam diximus in anatomicis Tubing. 1720. 4. * editam.

§. DLI. DIARIA.

In *Bresl. Saml. XI. Vers.* de tumore & abscessu scapulæ: de balsamo Gilead
adversus calculum: de ischuria a calculo.

Vers. XII. relatio de vulnere funesto cerebri.

De labio leporino mire dentato, pullulante ex inferiori gingiva.
Calculosi historia & incisio.

Verf. XIII. de fetu ORTHIANO.

De Ermelandica femina, quæ cultrum deglutiit.

De fistula ex vulnere ductus Stenoniani, curata tactu manus mortuæ.

Paracentesis in empyemate frustranea.

Verf. XIV. de vulnere capitis lethali relatio.

De cancro arcano KORTHOLTI medicamento curato.

HELD de HAGELSHEIM de intestino colo dissecto, & per 14 annos de abdomine pendulo.

Denique in vesica catellæ calculi.

In *Mem. de l'Acad. des Scienc.* 1720. ANTONII de JUSSIEU & AL. LITRE experimenta, quibus constat, aquam fontium fere omnium calculum humanæ vesicæ solvere.

In *Phil. Transf.* n. 365. DEVERIL de ligamento patellæ rupto, quod malum putat pro rupta patella haberi.

N. 366. A. VATER de eodem intestino, de quo a. 1720. disputavit.

W. RUTTY de spina bifida.

§. DLII. J. ZACHARIAS PLATNER.

Professor Lipsiensis, vir eleganter doctus, qui chirurgiam peculiariter coluit, & sua manu curavit, ut etiam juvenem sanaverit, frustra a C. de S. YVES tentatum. EJUS numerosæ sunt disputationes, aut certe programmata argumenti chirurgici.

EJ. est programma de *chirurgia artis medicæ parente* Lips. 1721. 4. *.
(non 1731. 4.)

Diff. de *fistula lacrumali* ib. 1724. 4. * & in collectione operum; & Germanice a WINKLERO *versf. Berlin.* 1735. 8. *. Docta, quales noster dare solebat, disputatio, qua antiquitates morbi ex Græcis fontibus repetuntur. Curatio ANELIANA. Auxilia, quæ supersunt, quoties mitis ista curatio non respondet. Instrumenta varia. WOOLHOUSIUM totum saccum lacrumalem extirpare, os unguis perforare, turundam inmittere, quæ officio functa per fauces sit elapsura.

Diff. de *scarificatione oculorum* ib. 1728. 4. *. Germanice a WINKLERO Berlin 1735. 8. *. Antiquitates ex veteribus & ex HIPPOCRATE potissimum repetit, deinde de arcano quærit WOOLHOUSII, eo enim tempore arcanum erat, ex fecalis aristis factum, pessimum certe instrumentum, debile & hamulis suis

inflammationem aucturum, quod ferreo penicillo multo melius possit compen-
sari. PAULI instrumentum, ex tribus quasi lanceolis compositum.

De anatome subtiliori, ob usum imprimis chirurgicum, non negligenda ib. 1734.
4. *. Errores chirurgorum ex anatomes ignorantia nati. Qui sinum pituita-
rium maxillarem habuit pro fistula, quæ os erosisset. Spina bifida.

Diff. de thoracibus ib. 1735. 4. *. Ut thoraces adversus gibbos accurate fa-
brefiant. Tubercula & inde nati gibbi.

De medicina ocularia progr. 1735. 4. *. De ulceribus corneæ tunicæ, de
usu scarificationis oculorum ad id malum.

De arte obstetricia veterum ib. 1735. 4. *.

De curatione τῆ ἀποσκεπαρισμῆ in calva ib. 1736. 4. * per exemplum squa-
mæ ossæ decussæ, quæ adplicata calvariæ comprehendit.

Diff. de calculo vesicæ adherescente ib. 1737. 4. *. De calculo in univer-
sum, ejus formatione, & medicamentis eum dissolventibus. Exemplum calculi
circa glumas hordei nati. Calculos membrana vestitos dari in ureterum per ve-
sicæ membranas transitu retentos. Calculum vesicæ adhærentem a SENFIO exci-
sum vidit: qui variis tentatis RAVII administrationi restiterit.

De noxiis cohibita suppurationis disp. 1741. 4. *. Puris generatio: in mas-
sam sanguinis repulsi noxa.

De vulneribus superciliis illatis, cur cecitatem inferant, ad locum HIPPOCRATIS
propr. ib. 1741. 4. *. A nervorum nexu.

De noxiis ex suppuratione cohibita in nonnullis oculorum morbis ib. 1742. 4. *.
De ophthalmia varia, &c.

De iis, qui ex tuberculis gibberoso fiunt progr. ib. 1743. 4. *. Exemplum in
gibbofo homine vertebrarum carie tentatarum.

De hydrocele disp. 1745. 4. *. Herniarum antiquitates. Hydrocele varia,
scroti hydrops. Exemplum inflammati ex contusione testis. Radicalem curatio-
nem periculosam esse, successisse tamen.

De fascia infirmitatem adjuvante, progr. 1745. 4. *. De usu fasciarum in
hydrope, anevrysmate &c.

De curatione articularum infirmorum per stillicidium ib. 1746. 4. * felix ex-
emplum.

Inter orationes huc facit IV. *de crudeli misericordia medentium.*

Hæc omnia conjunctim sunt edita Lipsi. 1749. 4. * cum titulo *opusculorum*
T. I. Dissertationes contineatur: T. II. Prolusiones T. III. Orationes. Accessit
viri illustris vita.

EJ. *institutiones chirurgiæ rationalis, tam medicæ, quam manualis: adjectæ ico-
nes nonnullorum ferramentorum aliarumque rerum, quæ ad chirurgi officinam perti-
nent* Lipsi. 1745. 8. *. 1758. 8. *. Venet. 1747. 8. Germanice gründliche
Einleitung

Einleitung in die Chirurgie T. I. & II. Lips. 1748. 8. & 1770. 8. Vertit J. BENJ. BOEHMER. *Belgice Handleyding tot de chirurgie 2 delen* Amsterd. 1764. 8. vertente HOUTTUYN.

Plenum & eruditum opus, quod doleas non esse totum ab auctore profectum, intercedunt enim partes ab aliis elaboratæ, ut de sectione calculi, quod caput est GUNZII. Solet autem noster historiam præcipuarum curationum, ut fensim perfectæ fuerint, docte exponere, ut cataractæ, WOOLHOUSII vero noster discipulus fuerat. Luxatio femoris rupto ligamento tereti; absque ea violentia in adulto non posse luxari. Ganglion enorme & funestum in tendine Achillis: steatoma maximum dorsi cum extirparetur, lethalis hæmorrhagia. Cum cerebrum a lapsu fragmentis calvariæ convulseretur, mens sibi constabat, ut tamen res in mortem terminaretur. Femur cujus cervix fracta evanuerat. Fracturam femoris vix sanari absque aliqua claudicatione. Instrumenta passim rariora dat descripta, ea inter glossocomium PURMANNI perfectius.

In Germanica editione eruditæ disquisitiones omisæ sunt, medicamenta addita.

In *Act. Erudit.* 1729. instrumenta aliqua chirurgica describit, ad fetus calvariæ perterebrandam FRIEDII, cultellum globulo munitum, herniotomum le DRANII, fundam J. H. HESSII.

Parentationem dedit J. BENJ. BOEHMER viri discipulus: & *comm. de vita* FRID. PLATNER Lips. 1749. 4.

§. DLIII. VARI I.

J. B. AGNOZZI, chirurgi Fanensis, *syntaxeos tragediæ chirurgicæ catastrophæ, in qua I. B. RUBINUS auctor syntaxeos malus histrio, pejor historicus, pessimus chirurgus instruitur* Venet. 1721. 4. Exiguus libellus, quo agitur de viro nobili, cui ob femoris abscessum AGNOZZIUS turundam in vulnus dederat, & qui idem eadem rejecta convaluit. Tuetur se AGNOZZI, & in MAGATI methodum invehitur.

ANTONII BOCCACINI a J. B. AGNOZZI *Salute* Modena 1721. 4. CIN. De curatione ejusdem vulneris adversus mendacem AGNOZZI epistolam.

JACOBI ANTONII LUPI *chirurgia inforzata dal provido armamento delle taste* Venez. 1721. 8. Contra MAGATIANOS. Conf. p. 36.

ANTONIO CELESTINO COCCHI *epistola ad MORGAGNUM de lente crystallina oculi humani, vera suffusionis sede* Rom 1721. 8.

In *Epistolis physico medicis* Rom. 1725. 4. * huc facit de anevrysmate pectoris epistola, cum responsoria LANCISI, & de venæ cavæ dilatatione.

GEORG RIEDLIN *von den vornehmsten Verrichtungen eines Wundarztes* Ulm 1721. 8.

Hactenus huc facit HIERON. MARIA DONDUZZI *raggiamento delle precauzioni e regole di usarsi de cerusici in mezzo alle peste per governo di se stessi e dell' infirmi* Bologna 1721. 4.

CAROLUS RICHA, clari medici, *morborum vulgarium historia, quæ Turini* 1721. 4. 1722. 4. * & 1723. 4. * prodierunt, passim aliqua continent chirurgici argumenti, ut calculosi viri incisionem, hiatum diaphragmatis ingentem. De venæ jugularis sectione: de strumis scrophulisque, de anevrysmatibus eo anno (1722.) frequentibus, de cancro mammæ feliciter exciso.

In *opusc. scientif.* a. 1739. dedit anevrysmatis historiam.

CAR. FRID. GLADBACH *de fistula ani* Hanover 1721. 8.

NICOLAI ROBINSON *compleat treatise of the gravel and stone* London 1721. 8. 1734. 8. *. Calculi vinculum esse sale, & etiam potissimum marinum. De morbo nephritico, ejusque symptomatibus, & ab adfinibus morbis discrimine, ut a duodeni intestini inflammatione. Curatio calculi propria. Urethram instrumento tripede dilatat, & oleosa blanda medicamenta propinat, ad emittendum calculum. Nephrotomen commendat, argumentis partim ab experimento & partim a theoria sumtis. De dissolventibus calculum medicamentis ex cantharidibus & sale tartari & nitri spiritu aliisque: exemplum felicitis, quem sibi tribuit eventus. Plurimum formularum.

GIBSON *farriers guide* Lond. 1721. 8.

EJ. *method of dieting horses* ib. 1721. 8. Diversum puto scriptorem ab eo, qui de equorum morbis scripsit.

MICHAEL RENUART *abregé de medecine & de chirurgie pratique* Paris 1721. 8. Agyra.

§. DLIV. DISPUTATIONES.

R. NESBIT *de partu difficili* Leid. 1721. 4.

S. HORSMAN *de calculo renum & vesicæ* ib. 1721. 4.

HENR. VICT. SCHMID *de pedarthrocæ* ib. 1721. 4. PL.

GERARD TABOR *de cancro mammæ ejusque exstirpandi nova methodo* Utrecht 1721. 4. * & in *selectis meis*. HARTMANNI chirurgi Amstelodamensis duas falces describit, quibus uno ictu mammæ amputabat: periculi plenum instrumentum, quod vel nimium auferre possit, vel nimis parum.

HENR. HAMPE *de scarificatione oculorum* HIPPOCRATICA Duisburg 1721. 4.

THEOD. PHIL. SCHACHT *de vulneribus capitis interioribus* Herborn 1721. 4.

J. HENR. FREYTAG præf. J. BOECLER *de cataracta* Argent. 1721. 4. * & in *meis selectis*. Aliqua exempla habet cataractæ membranacæ. Contendit patrem suum

Tuum chirurgum ocularium ejusmodi cataractas hamulo extraxisse. Subito natas cataractas & lacteas.

EJ. *de oscheo entero & bubonocele Helvetia morbis frequentibus* Argent. 1721. 4. *. Patris sui aliquas curationes recenset.

HENRICH LUDWIG BUSSE *de agro mictu cruento laborante* Marpurgi 1721. 4. *.

J. KHELLE *de mictu cruento* Altdorf 1721. 4. *.

ANTONII FIZES, professoris Monspeliensis, specimen medico chirurgicum *de suppuratione* Monsp. 1721.

EJ. *Sp. med. chir. in quo precipui suppurationis eventus in partibus mollibus expenduntur* ib. 1724. Gallice Paris 1742. 12.

EJ. *de cataracta* ib. 1731. * in qua mediam fere sententiam tenet, in nuperram prior, posse tamen etiam membranaceam dari. Contra ANTONII appendices.

EJ. *de tumoribus humoralibus precipuis*. In collectione operum cum prioribus Monspel. 1743. 4. Avenione 1757. 12.

EJ. *duodecim questiones* Monspel. 1731. 4, etiam chirurgicæ.

EJ. *observationes de chirurgie* Paris 1742. 8. BOECL.

HENRICI HAGUENOT & PETRI ROCQUES *specimen de suppuratione in partibus mollibus* Monspel. 1721. 8. *. Idem cum specimine, quod primo loco dixi inter ANTONII FIZES opera.

EJ. *de morbis capitis externis* Genev. 1751. 12. *. Morbi etiam oculorum, viarum lacrumalium, cataracta, morbi aurium, narium, polypi, ozæna, ranula, breviter & didactice.

EJ. & RENE' *theoria inflammationis* Monspel. 175. 8. *.

In *Mem. de l'Acad. des Sc. de Montpellier*, hydrophobiæ a canis rabidi morfu exemplum habet, fero natæ & funestæ cum rabie, mordendi voluntate, intolerantia lucis. Soli cauterio aliquid tribuit.

§. DLV. DIARIA.

In *Mem. de l'Acad. des Sciences* 1721. refertur de lithopædio, quod ORTHIUS præfide CAMERARIO descripsit.

De eodem retulit CL. STEIGERTHAL in *Phil. Transf.* n. 367.

In n. 369. de gangræna ex offescentibus arteriis cruris orta.

In *Act. Bresl.* XV. de HEISTERI nonnullis curationibus chirurgicis.

De homine levi ictu tabacariæ fistulæ occiso, nulla causâ necis apparente.

De paracentesi mortem non operante.

THEBESIUS de hernia exulcerata feliciter curata.

Verf. XVI. GEORG CHRISTOPH FROBENIUS de felici sectione Cæsarea se præfente administrata.

Verfuch. XVII. Involucra capitis avulsa a molendini rota, eventu non funesto.

Ex alapa mors nulla conspicua læsione.

Calculosi viri incisio, in renibus lapilli, flocci in vesica & ulcus.

Verfuch XVIII. de pannis & tumoribus oculorum, a repercussis achoribus & a variolis natis.

De calculo vesicæ ex catella.

Mors ex ictu bovis cornipeti.

Vulnus funestum cordis.

BERNOS chirurgi de calculo sub lingua exciso.

LUDOV. LAMORIER, chirurgus. EJUS est diss. in *Mem. de l'Acad. des Sciences de Montpellier* Lion 1766. 4. * excusa & a. 1721. prælecta de tumoribus partim varicosis & partim anevrysmaticis. Mollis tumor brachii sanguine plenus de vulnere profiliantis, ex sanguine in cellulofam musculorum telam effuso. Ossa spongiosa mole diminuta.

Ej. de *fistula intestini ilei* ib. prælecta a. 1728: ex abscessu nata post longos dolores colicos.

Ej. de *utilitate aquæ communis in chirurgia* Mem. 1732. 4. *. Ulcera & vulnera balneo, carunculas injecta aqua curavit.

Ej. de *doloribus artuum imaginariis post amputationes reliquis* anno 1737. 4. *. Tribuit eos coalescentibus cum arteria nervis, quos impetus sanguinis irriter.

§. DLVI. SALVATOR MORAND.

Celebris chirurgus, Acad. Scient. sod. EJUS primum opuscula dicemus minora, quæ ipse collegit, & cum titulo *opuscules de chirurgie I. Partie* edere cepit Paris 1768. 4. *.

Censuræ primum librorum chirurgicorum Academiæ oblatorum.

Sex elogia, quæ etiam in *Mem. de l'Acad. de chirurgie* reperiuntur, BASUEL, MALAVAL, VERDIER, GARENGEOT, DAVIEL, FAGET. Facile expectes, quoties chirurgus cum medico litigat, nostrum suos tueri, etiam potissimum GARENGEOTUM. Occasione DAVIELII dicit de commodis, quæ extractioni cataractæ propria sunt. Maturitatem requirit. Sponte nonnunquam cataractam in anteriorem transire cameram, & requirere extractionem, quam PETITUS (uter) primus sit molitus. Facilitatem administrationis laudat.

De NICOLAI HABICOT vita, scriptis & litibus cum RIOLANO, quem no-
ster asperere excipit.

Sermo, quo ostendit, chirurgum debere scire literas, neque in folis admi-
nistrationibus se continere.

Relatio de prima publica in schola chirurgorum disputatione.

Observationes nonnullæ.

Miles nono mense a vulnere accepto mortuus. Sphæra plumbea sub dura
membrana reperta. Abscessus externus, cranii caries; demum trepano detectus
abscessus cerebri, cum multa ejus jactura demum sanatus. Cerebrum pene to-
tum insensibile esse.

A vulnere accepto sopor, paralytis lateris oppositi, tamen servatus æger, cum
aliquo sanæ mentis detrimento.

Dura mater incisa, sanguis sub ea effusus, emissus, vulnus cerebri cu-
ratum.

Maxima fractura cranii sanata.

Pro amputatione femoris in ipso acetabulo tres commentarii. Evulsos ar-
tus sanguinem nullum fundere, neque posse quatuor equis hominem distrahi.
Posse arteriam cruralem proxime inguen abscindi, eventu non funesto. Ple-
thoram posse vitari. Nobilem virum, cui primo le DRANIUS humerum in arti-
culo absciderat, interiisse, ex plethora, ut putatum sit. Plura exempla femoris
de acetabulo in vivis animalibus excisi.

VOLHER puto WOHLERI (primarii chirurgi Dani) de eadem re diff. Ner-
vos non debere ligari.

PUTHOD de eadem amputatione, uberius. Sanguinem potissimum com-
pescit injecto vinculo. Nervum pariter vitat ligare. Aliqua de arteriis, quas li-
gare oporteat, non nominatis, & vix descriptis. Administratio fuse. In theoria
negat arterias a pure erodi.

MORANDI in BILGUERI adversus frequentes amputationes monita aspera diff.
Non adeo frequenter Gallos artus hominum amputare: in una pugna inter nonin-
gentos faucios non plus undecim, sæpe etiam servari, quibus artus amputati
fuerint. Nimis pretiosis medicamentis BILGUERUM uti, & farragine Germanica.
Primum patrem suum humerum de articulo excidisse, sub finem seculi prioris.

Ej. *tr. de la taille du haut appareil avec une diff. de M. MORAND* Paris 1728.
12. *. 1747. 12. Primum compilatio eorum, quæ de eo apparatu FRANCO,
ROUSSET, G. CHESELDEN, DOUGLAS, MACGILL, THORNHILL scripserant.
Inde relatio de duobus a MORANDO factis curationibus ad eam methodum, qua-
rum altera infeliciter cessit. Inde encomia operationis & ad objectiones respon-
siones.

fiones. De sectione a rustico Helveticæ ditionis feliciter facta, non quidem apparatus alti, sed calculi de urethra excisi.

Anglice vertit J. DOUGLAS, & sexaginta exempla adjecit hominum, alto apparatu curatorum Lond. 1729. 8. BOEHMER.

EJ. *éloge de M. Marechal* Paris 1737. 4.

EJ. *refutation d'un passage du traité des opérations de SHARP* Paris 1739. 12. Perceptis alti apparatus vitiis, noster Londinum se contulerat, ut CHESELDENII artificia disceret. Cum autem passim ad eam legem varii secarent, neque feliciter omnes, Londini fama fuit, publica lege lateralem apparatus Parisiis esse proscriptum. Eam calumniam noster refutat, confirmat, eam administrationem Lutetiæ exerceri, neque vetitam esse.

EJ. *discours pour prouver qu'il est nécessaire à un chirurgien d'être lettré* Paris 1743. 4. in opusculis. Logicam, physicam, chemiam, medicinam omnem debere chirurgo perspectam esse, neque sufficere manum exercitatum.

Catalogue des pieces d'Anatomie instrumens & machines pour la chancellerie de médecine de Petersburg sous la direction de M. MORAND Paris 1759. 8. *. Brevis catalogus suppellectilis Parisinæ nuperæ.

In *Mem. de l'Acad. des Scienc.* 1721. refert de milite, cui 57es abdomen perforaverit.

Et de maximo aortæ anevrysmate.

In *Hist.* de 1722, vidit quidem, lentem crystallinam vere cataractæ sedem fuisse, sed putat posse etiam membranaceas dari cataractas, capfulam nempe lentis crystallinæ, & quæ eam ambeat vitream, quæ de ea lente decedunt opacæ.

Mem. 1729. magnus tumor chylosus mesenterii.

Anno 1730. lens crystallina in lapidem versa, & vitreus humor spissatus.

IDEM *Mem. de l'Acad.* 1731. de calculi sectione laterali agit. Videri eandem esse, quam CELSUS voluerit. F. JACOBUM eam perfecisse posterioribus annis, & feliciter exercuisse. CHESELDENIUM ea optimo cum successu uti: se etiam & PERCHETUM in sedecim ægrotis duos tantum, & aliis ex morbis, amisisse. Cum magno apparatu calculus educi non posset, maximum duodecim unciarum lapidem a CHESELDENIO esse extractum. Ab ALBINO methodum RAVII non bene describi.

In *Mem. de l'Acad.* 1732. exempla cordis rupti.

Mem. 1735. intestini dissecti partes facile se comprehendere, dum alicubi firmetur.

Mem. 1736. de altera causa, quæ sanguinis jacturam a vulnere arteriæ natam supprimit, arteriæ nempe retractione, contractione fibrarum anularium.

Hist. de l'Acad. 1737. de calculi sectione laterali in variis provinciis feliciter administrata.

Mem.

Mem. de 1739. hirudinis fabrica.

Mem. de 1740. de efficacia medicamenti Stepheniani. Quadraginta in ægrotis Noster ejus fecit experimentum: plerumque utile fuit, & certe dolores longe plerumque sedavit. Urina hoc medicamento utentis hominis calculum erodit, ejusque pondus diminuit, cum vulgaris urina idem augeat. Adultis & senibus magis, quam pueris conferre videtur. Nullo modo ægris nocuit: calculis moriforibus aliam esse quam albis naturam, & alia deberi remedia.

In *Hist. ejus anni*, inter 17 calculosorum sectiones, 14 sibi feliciter cecidisse.

In *Mem. 1741.* aliquas adhuc observationes & suas, & CL. LIEUTAUD adfert calculorum ab urina medicata erosorum, crena effosorum, cortice.

In *recueil sur la pierre*, epistola ad PELLETUM & compendium libelli inter Academicos a. 1740 editi.

Hist. de l'Acad. 1744. de sectione calculi laterali, a D. GRILLET molita, feliciter administrata.

Hist. 1745. iterum de successibus lateralis calculi sectionis.

Hist. 1748. de fetu qui 31 annis in utero materno retentus totus duro involucre obductus fuit.

In T. II. *des Memoires de l'Acad. de Chir.* de abscessibus hepatis, quorum quinque curavit, feliciter omnes præter unum. Enormem puris copiam fundere. Cavendum esse, ne peritonæum aperiatur. Duas incisiones faciendas, secundam transversam. In curando carpto sicco utitur. De sanguine in abdomen effuso. Migrare ad sedem a vulnere remotam, in superficie tamen intestinorum consistere. Possè in sede commoda incisionem fieri ut emittatur.

EJ. experimenta agarici BROSSARDI, quæ novo medicamento favent.

EJ. de hydrope cystico, potissimum ovarii.

EJ. de hydrope pectoris incisione sanato.

EJ. & C. VERDIER de nova ratione extrahendæ cataractæ a POGETO aliisque administrata, eventu non semper felici.

In T. III. de vulnere digiti valde contumaci ob hydrargyrum in cellulosam telam effusum.

Ib. de fistula canalis salivalis sanata, fetaceo in ductum salivalem dato, per quod saliva extillaret, optimo eventu.

Ib. de tumoribus vesiculæ felleæ, & de calculo bilario ex abscessu supra umbilicum exciso.

EJ. de variis alienis corporibus in vesicam datis, quæ omnia arenosa crusta sunt obducta. De pessò in vagina nimis diu gestato, quem argenteum quidem tamen erosum funguli de vagina efflorescentes subibant. Prolapsum vaginæ uti-

que sanaverat. De pene variis modis strangulato. De corporibus in rectum intestinum intrusis.

§. DLVII. CAROLUS de S. YVES.

Duo fuerunt hujus nominis celebres medici ocularii Parisini, iste mihi probe notus, & alter filius ejus adoptivus, cum quo de nomine patris nepos nostri sed depositus & abrogatus jure contendit.

CAROLI &c. *nouveau tr. des maladies des yeux* Paris 1722. 12. *. Amsterdam 1736. 12. 1767. 12. Anglice vertente D. JOH. STOKTON Lond. 1741. 8. 1744. 8. Germanice Berlin 1730. 8. 1744. 8.

Inter optima compendia numeratur. De morbis exterioris oculi: de fistula lacrumali, quam curat perforato osse unguis, cannula & cauterio. Passim interspergit morborum peculiariam historias, ut fistulae palpebralis. De tumore, quem de orbita extirpavit; de pannis & pterygiis. In fistula lacrumali inutilem esse injectionem, compressionem praestare, cum spirituoso fotu conjunctam. Cannulam debere ad os unguis admoveri, per eam os cauterio perforari; maxillae etiam cariosae os aduri. L. II. traduntur morbi ipsius oculi: de lente crystallina ab ictu excussa; ophthalmia varia, corneae tunicae morbis, staphylomate: de cataracta, cujus sedem ponit in lente crystallina, cujus etiam lapideam degeneracionem non ignoravit: de cataracta ex pure coacto nata. De membranacea cataracta, quam ad pus coactum pariter refert: de opacitate capsulae lentis crystallinae: de cataracta ex vulnere lentis crystallinae orta: de depositione, ut vocant: de extractione lentis opacae per corneae tunicae incisionem, quae ipsi videtur perfacilis, ex suis & ex aliorum experimentis: de symptomatibus depositionis. Cataractae, quae sponte se deposuerunt, etiam in cane. Lacteam esse immaturam. Tremulam esse gypseam lentem, de nonnullis fibris ex iride suspensam. Aliquas fero, etiam septimo & decimo demum anno maturari. Si in anteriorem cameram lens exciderit, quod aliquoties vidit, debere corneam findi, ut extrahatur. Lacteam etiam cataractam debere deponi. Retinae morbi. Secessio a choroidea tunica. Atrophia.

EJ. *reponse à une lettre critique de son tr. des maladies des yeux inserée dans le supplement du mercure de Mai 1722. sous le nom de M. MAUCHART* Paris 1723. 8. *. Variis a criminationibus se tuetur; cataractam membranaceam in humore aqueo natam rejicit: lentem depositam ipsam se in oculo a morte inciso reperisse addit, postquam sua manu cataractas deposuerat, vitreumque corpus vidit locum a lente desertum occupasse. Negat vere sanam fuisse lentem in oculo, in quo WOOLHOUSIUS membranaceam cataractam se vidisse sibi persuaserat.

§. DLVIII. ANTONIUS BENEVOLI.

Chirurgus Nofodochii S. Mariæ novæ Florentinæ.

EJUS *lettere sopra due osservazioni fatte intorno alla cataracta* Firenz 1722. 4. *
CINELLI non bene 1721, & cum *nuove propofizioni intorno alle caruncule* 1724.
8. CINELLI. In duobus hominibus, quibus cataracta deposita fuerat, lentem
crystallinam opacam reperit in humoris vitrei angulo. Addit rationes minime
contemnendas, quare ejus morbi sedes semper in lente sit, desumptas ab angus-
tia cameræ posterioris, duritate cataractæ, acus itinere pone lentem, vi refur-
gendi & certa curatione ægrotorum, quibus post depositam cataractam nunquam
nova alia renascatur.

Reperitur excerpta in *Phil. Transf.* n. 373.

EJ. *nuove propofizioni intorno alla caruncula della urethra, detta carnosità* Fi-
renz 1724. 8. *. Minime ineruditum opusculum. Ostensum it, quod pro ca-
runcula habetur, esse durum tumens & ulcerosum caput gallinaginis: id demon-
strat per cadaverum incisiones, in quibus ea in fede, neque alibi, caruncula re-
peritur, a consensu symptomatum cum theoria sua. Contra rodentes cereolos,
quibus mites alios præfert, bona victus ratione adjutos. Fusissime de homine, in
cujus curatione sola aqua Nucерina usus est, cui medelæ bonum eventum tribuit,
qui quidem adhibitis demum cereolis apparuit. Contra sententiam BENEVOLI PE-
TRUS PAULUS censuram scripsit, quæ non est ad manus p. 61. Respondit noster
in *manifesto sopra alcune accuse contenute in un certo parere del S. PETRO PAOLI*
Firenz. 1730. 4. *. Objecerat PAULUS, nihil novi vel proprii nostrum propo-
nere. Respondit BENEVOLI, utique suam esse adnotationem, quod actus pone
cataractam lateat, quod deposita ea nunquam regeneretur, suas etiam proprias
administrationes se descripsisse, accurate de lentibus depositis dixisse.

EJ. *giustificazioni dalle repliate abuse del S. P. PAOLI* Firenz 1732. 4. *.
Adversus PAOLI *replica*. Fusa vindicatio, qua multa priorum repetuntur.

EJ. *dissertazioni sopra l'origine della ernia intestinale & intorno alle piu frequen-
ti ragioni dell' ischuria, sopra il leucoma... aggiuntivi quaranta osservazioni* Firenz.
1747. 4. *. Belgice *heelkonstige warneemingen* cum notis J. BERNARDI SANDY-
FORD Haag 1770. 8.

Herniarum veram causam esse in laxitate mesenterii, intestina minus firmiter
sustinentis, cujus restitutio caput sit rei. Iterum contra carunculas: negat cum
ejusmodi malum in ægro expectaretur specillum suum obstaculum reperisse;
symptomata esse ab urinæ acrimonia, totique malo cum tenesmo plurimum con-
venire: solutum commendat gummi. Sola perite sanatæ herniæ. In hernioso ve-
sica gangrænosa incisa, tamen sanata: sic alia hernia, cum stercus prodiret, re-
posita vesica. Contra caustica. Dura cicatrix in intestino per herniam incarce-
ratam rupta & sanata. Recidivus morbus post intestini incarcerati restitutionem.
In parva hernia faccum ligari posse. In maculis cornæ tunicæ mitia collyria

suadet, rejectis acribus. In adnotationibus ubique favet curationi mitissimæ: fistulas non vult aut injectis repleri medicamentis, aut incidi, aut specillo tentari, & potius exiguum ostium relinqui, quam cum periculo totam fistulam funditus curari. Varias tamen non vulgares habet curationes; vaginæ patiente manu sensim apertæ: fetus qui in tuba increvit, & per abscessum exiit. Intestinorum a vermibus perforatorum abscessus vidit: in paracentesi monet, ut aer ab abdomine excludatur; cæterum satis suadet, semel & simul aquam omnem emittere. Gangrænam intestini recti curavit, de quo pars non modica tunicæ internæ decessit: confirmat salutarem effectum purulenti lotii in abscessibus internis: vesicam urinariam bis vidit per herniam inguinalem elabi: herniam curari vidit, cum in reposito intestino inflammatio subnata fuisset: sola fascia maximam herniam sanavit, & rachiticos infantes ente veneris. Ter vaginam membrana clausam ferro aperuit, & perangustam dilatavit. A pene amputato mors, quod gangræna nimios fecisset progressus.

EJ. *due relazioni chirurgiche istruttivi, una dell' ultima malattia del S. G. GUALBERTO PANCIATICI; l'altra dell' ultima malattia del S. DOMINICO COMPARINI* Firenz. 1750. 4. *. Duorum ægrorum, quorum morbi hic describuntur, prior periit ex femoris abscessu, qui secundum psoam adscenderat, musculosque & vertebrae eroserat, ut æger motum femoris amiserit. In altero vomitus erat ex tenuis intestini appendice per abscessum destructa, quæ incarcerata fuerat.

§. DLIX. VARIE.

Collectanea chirurgica anni 1721. Hannov. 1722. 8. & *anni 1722.* Hildesh. 1723. 8. *. Editor est J. ERNESTUS WREDE, chirurgus Hanoveranus. Pars operis major in historiis curationum occupatur, quæ in gravibus malis felices fuerunt: aliquæ intercedunt sectiones hominum vulneratorum. Passim aliqua minus vulgaria hic reperias. Sphacelati cruris spontanea secessio. Partus difficilis a facie fetus pubis os spectante, expeditus unco & aperto capite. Sic avulsum brachium quod præverat, fetus unco extractus, digito ori inferto: fetus mento ad os pubis hærens. Sphacelus ex clavo. Abscessus inter musculos abdominis apertus, curatus. Ossa femoris & tibiæ sponte fracta & pene consumta. Intestinum vulneratum, futura ad labia vulneris firmatum, bono eventu. Vulnus articuli cubiti sanatum. Dura mater a fragmentis ossis compuncta, sanata. Anevrysmata brachii sanatum arteria lino intercepta. Fistula ani tota dissecta sanata.

T. II. Empyema incisione sanatum. Phimosis congenita sanata. Cancer mammæ funesto eventu excisus. Caries carpi igne & ferro sublata. Intestinum a vermibus perforatum. Vulnus occipitis decedentibus ossis fragmentis curatum. Iterum grave calvariæ vulnus squamis & fragmentis purgatum. Coccygis fractura sanata, tum processus coracoidei. Trepano sanguis sub cranium effusus emissus, æger servatus. Cariosi brachii felix amputatio.

Est etiam J. ERNESTI WREDEN programma, *wodurch er die benöthigsten Instrumenten*

Instrumenten und den Verband bey den chirurgischen Operationen zeigt Hanover 1722. 8.

EJ. *gründliche Nachricht von den in Magen eines Delinquenten gefundenen sieben Hölzern* ib. 1723. 8. *. Desperabundus, homo absque gravi malo magna fragmenta ossa devoraverat.

EJ. *Unterricht für die Hebammen* ib. 1727. 8.

GEORG DANIEL COSCHWIZ, professor Halensis.

EJ. *est introductio in chirurgiam rationalem* Hall. 1722. 4. *. Brunshwig 1755. 4.

EJ. *de parturientium declinatione supina pro facilitando partu inutili* Hall. 1725. 4. *.

EJ. *de sphacelo senum* ib. 1725. 4. *.

EJ. *de trepanatione* ib. 1727. 4. *.

EJ. *de hypopyo* ib. 1728. 4. *.

EJ. *de gravidarum, puerperarum nec non infantum recens natorum regimine* & adfectibus Lipsi. 1732. 4.

AMOS LAMBRECHT *de ophthalmia* Arnst. 1722. 8. 1741. 8. *. Belgice. Fere in medicamentis.

EJ. *manu ductio obstetricantium of te handleiding der vroedkunde* Amsterdam 1731. 8. *. Pars chirurgica exigua est. Ipse tamen manum operi admovit. Rurit ipse membranas, ut fetum educeret, cum ovum in vaginam emineret. Lentum laborem commendat.

MARTIN MARTINEZ *medicina sceptica chirurgia moderna* Madrit 1722. 4. HEIST. 1724. 4. 1727. 4. SEG.

EUGENII FERREYRA ROQUE, Lusitani, *tratado de phlebotomia practica rational e directorio de principiantes* Evoræ 1722. 8.

J. MASSONEAU *chirurgia naturel data al luz por el supremo autor del mundo en la creatio de l'homme* Madrit 1722. SEG.

CHRIST. FRIDERICH JOERDENS *chirurgia medica & instrumentalis* Hall. 1722. 4.

EJ. *Kern der Chirurgie* Haf. 1739. 8.

In *Act. Nat. Cur. Vol. VII. obs. 106* fistula ani ex hæmorrhoidibus.

Obs. 101 maxima cranii fractura & cerebri jactura 70 demum die funesta.

Vol. IX. obs. 41 fractura tibiæ per longum morbum funesta.

Obs. 42 cancer penis & inguinalis glandulæ ex febre.

In *Comm. Lit. Nor.* 1738. n. 33. de ischuriæ variis causis & casibus.

Relation d'une maladie extraordinaire, qui s'est déclarée par une énorme tumeur Paris 1722. 8.

GOTTFRID HELD, de Hagelsheim, *de tempore partus, occasione partus tubarii* 46. annos gestati Bareith 1722. 4. Refert etiam de ORTHII lapideo fetu.

J. CAM *Essay on rheumatism gout and stone* Lond. 1722. 8.

Propriétés & usages de la terre vulnereaire dite de Judée Paris 1722. 4. ebucinato agyrtæ.

In *histoire des sacres & des couronnemens des Rois de France* Paris 1722. 12. reperitur diss. de privilegio Regum Gallix, quo scrophulas tactu sanant.

§. DLX. BURCHARD DAVID MAUCHART.

Professor Tubingensis, discipulus WOOLHOUSII, medicus oculusarius, & in iis morbis plurimum expertus. Numerosas & doctas scripsit disputationes, quas fere recusas dedi.

EJ. disp. *de hernia incarcerata nova encheiresi extricata* Tubing. 1722. 4. * præside ELIA CAMERARIO & in *selectis meis*. Delineatio herniæ Parisiis parata, cum fusa descriptione. Contra rupturam peritonæi, facci hernialis fibræ ab obliqui externi musculi tendinis expansione natæ. Cum hernia castratione tentaretur, erat hydrocele. In sinistro latere frequentius colon prolabi. Anulum nimis amplum scarificandum. Non tuto posse saccum integrum reponi. Scarificationem facci laudat.

EJ. *de inspectione & sectione legali* Tub. 1736. 4. *. Exemplum in vulnere renali, cum disquisitione de periculo, ab eo vulnere impendente. Adjectæ bonæ adnotationes de vulnere gulæ cibos effundente, ductus thoracici &c.

EJ. *de struma œsophagi ejusque coalitu difficilis & abolitæ deglutitionis causis* ib. 1742. 4. *. Scirrhum glandularum adjacentium distinguit a vero coalitu, cujus proprium exemplum describit. Remedia proponit, fistulas, turundas, acria rodentia medicamina, salivationem. De curatione fistulæ ANELLIANA. Mors a glandula ostio ventriculi accumbente, purulenta & scirrhusa: suadet in casu urgente tubum in œsophago relinquere.

EJ. *de luxatione nuclæ* ib. 1747. 4. & in *selectis*. In PETITUM, caput in suspensis non luxari. Exempla luxatæ cervicis sero funestæ. Suspenforum symptomata, discrimina subluxationum.

EJ. *caput obstipum* 1747. 4. * recusum in *selectis*. In musculo mastoideo excindendo monet chirurgos, ut caute versentur. Utilitas in eo malo thermarum.

EJ. *de epiploenterocele crurali incarcerata, sphacelata, cum deperditione notabili substantiæ intestini sponte separati feliciter curata, alvo naturali restituta*, ib. 1748. 4. * Memorabilis curatio. Coalescentia intestina angustiora reddit, etiam in cane.

EJ. *lethalitas per accidens* ib. 1750. 4. *. Mascule in lenitatem vitiosam invehitur,

vehitur, qua multi medici Germani fere omnia vulnera excusant. Exempla profert, ubi chirurgus aut in culpa fuit, aut præter meritum est accusatus.

De oculorum malis plurimas edidit disputationes. Plurimam in iis veterum sectionum reperias, subtilem nominum & verborum distinctionem, cum rerum gestarum peritia conjunctam; curationem candidè revelatam, quæ vel a manu petitur, vel a medicamentis, & diaria passim operationum.

EJUSD. *de ophthalmoxysi novantiqua*, s. HIPPOCRATICO WOOLHOUSIANA Tubing. 1726. 4. Arcanum præceptoris instrumentum hic revelat, aristarum fecalinarum penicillum. In trachomate & scirrho utitur equiseti aspero. In scirrho duro incidit, tunc erodit.

EJ. *de setaceo nucha & ipsius oculi* Tubing. 1742. 4. *. Illa quidem auxilia multum in malis oculi emendandis valere: ultimum ex China in Europam perductum describit. De setaceo auriculæ ad ulcus cornæ, & epiphoram. Setacei usus in oculi hydrope, empyesi.

EJ. *de hypopyo* 1742. 4. *. Homonymia declaratur hypopyi, onychis, & diversissimi pterygii. Pus paracentesi, concussione, fotu emittendum, aut ad fundum oculi compellendum. Perforatio cornæ, qua pus emittitur, aut lanceola facta, aut acu cataractaria, qua noster feliciter usus est. Sanguinem effusum facile dissipari. Cataractam dari membranaceam, eam in cane se vidisse. Lentem crystallinam non raro in cameram anteriorem prodire, dum cornea tunica perforatur, quam specillo oporteat repelli. Omnino hypopyon incisione sanavit.

EJ. *de empyesi oculi* ib. 1742. 4. * alio malo, ubi pus pone iridem habitat. Signa, instrumenta, perforatio & in ea cautela. Cochleari cavo pus educit.

EJ. *fistula cornæ* ib. 1742. 4. *. Subtilis administratio, qua callus mollietur, sinus corriguntur. Callum ad naturam fistulæ non necessario requiri.

EJ. *unguis oculi* Tubing. 1742. 4. *. Ulcus lamellis cornæ tunicæ interjectum.

EJ. *ulcera cornæ* ib. 1742. 4. *, quæ nempe utrinque aperta patuit.

EJ. *de maculis cornæ earumque operatione a potrisi* ib. 1743. 4. *. Propria de ea macula adnotatio, quæ senibus & familiaris est & molesta.

EJ. *tobie leucomata* ib. 1743. 4. *. Totam historiolum expendit, & plurima fabulæ vestigia in ea invenit.

EJ. *de hydrophthalmia* Tubing. 1744. 4. *. Pleraque anatomici sunt argumenti.

EJ. *de paracentesi oculi in hydrophthalmia & amblyopia senum* ib. 1744. 4. * administratione parum nota. Instrumentum a WOOLHOUSIO potius celatum hic proponit, & artificium, quo TURBERVILLE, medicus mechanicus Anglus, humorem aqueum turbidum emittere tentabat, & mutare meliori.

EJ. *de mydriasi* Tubing. 1745. 4. * rariori morbo, in quo negat objecta apparere

apparere minora : neque cum cataracta immobilitatem pupillæ necessario conjungi putat.

EJ. *de pupilla phthisi & synizesi* Tubing. 1745. 4. *. Exempla pupillæ arctatæ, causæ variæ, curatio WOOLHOUSIANA & CHESELDENIANA. Vidit arctam pupillam vix capite aciculæ majorem. Utitur ad aperiendam pupillam acu plana cuspidè tereti. In synechia ferro iridem a cornea tunica separat: id malum in cane vidit.

EJ. *conjunctivæ & corneæ oculi tunicarum vesicula ac pustula* ib. 1748. 4. *.

EJ. *de synechia* ib. 1748. 4. *. Malum curatu difficile, alia graviora tamen mala averfurum: chirurgica administratio, qua ægre superatur.

EJ. *de staphylomate* ib. 1748. 4. *. In GUNZII de eodem malo disp. passim animadvertit: diversas mali species distinguit, uvæ prolapsum per exempla constituit, curationes mitiores sollicitè describit, quæ in apto situ aut modica compressione se continent: transectionem rejicit, & curationem WOOLHOUSIANAM sequitur.

EJ. *oculus artificialis enblepharos & hypoblepharos* ib. 1749. 4. *.

EJ. *de tumoribus cysticis palpebrarum & singulari steatomatico tumore scirrhuso palpebræ superioris exciso* ib. 1750. 4. *. Excidit integros.

EJ. *oratio de fama meritisque* TAYLORI ib. 1750. 4. *. Æquum judicium de experto homine sed in promittendo liberaliori.

In Mercurio Gallico, Paris 1723. edidit *lettre critique sur le traité des maladies des yeux* CAROLI de S. YVES, & forte etiam in *J. des Sav.* 1724, *replique à la réponse de M. de S. Y.*, nisi ii libelli WOOLHOUSII fuerint.

§. DLXI. DISPUTATIONES.

HENR. SIGM. STOSCH *de resonitu experientia confirmato* Argent. 1722. 4. *. Exempla aliqua: cum cranium fissum esset ab ictu, & sanguis tamen in opposito latere effusus. Tabulæ internæ cranii depressio. Iterum fissura in latere opposito.

J. NIC. HOLTORF *casus anevrysmatis in capite pueri undecim annorum* Argent. 1722. 4. *. Anevryisma arteriæ in capite a baculo percussæ.

J. ANDRÆE CONRADI *de vulnere fronti inflictio* Leid. 1722. 4. * & in *meis selectis*. Vulnus cerebri a globulo stlopetario percussæ.

J. GRASHUYS *de phlebotomia* Leid. 1720. 4. idem vir, ut puto, quem postea dicemus.

PHIL. HENRIC. MULLER dicti WOLHEIMER *de aqua traumatica Gallorum eau d'arquebusade* Heidelberg 1722. 4. *. Formula, & ingredientium, ut vocant analysi.

J. HENR. ABEGG *de fistula ani* Basil. 1722. 4. *.

MICHAEL BRANDT *de causis fracturæ ossium absque violentia externa* Gröning. 1722. 4. *. Conf. p. 558.

EJ. *glückliche Steincur* Hamburg 1724. 8. HEIST.

J. CAROLI SPIES *tres disputationes de medicamentis antinephriticis* Helmstatt 1722. 4. *.

EJ. *de deglutitione ejusque læsione & læsionis therapia* ib. 1727. 4.

EMANUEL LOEBER *de inflammatione* Hall. 1722. 4. *.

PHILIPPI BERNARDI de BORDEGARAYE & GASNIER *E. præcavenda nephritidi sola aqua* Paris 1722. 4.

§. DLXII. DIARIA.

In *Centuria IX.* Actorum Academiæ Naturæ curiosorum.

ONUPHRIUS BONFIGLI, qui in Polonia medicinam fecit, *obs.* 4. de calculo permagno pene lapideo.

CHRISTIAN GOTTHARD WILISCH.

Obs. 21 nephriticus homo calculum per anum egeffit.

J. ADAM REIMANN.

Obs. 46 vesicatoria, fonticuli, alia remedia generosiora, frustra in ophthalmia adhibita.

Vol. IV. *obs.* 9 scirrhus exulceratus omenti.

Obs. 10 maxima ex levi linguæ vulnere hæmorrhagia.

TOBIAS FERDINANDUS CARLI.

Cent. IX. *obs.* 76 de hominibus post calculum exsectum incisus relatio.

Vol. V. *obs.* 65 in ulcere inguinis fæces alviinæ & sanguis menstruus.

J. ADAM LIMPRECHT.

Cent. IX. *obs.* 49 vulnus cum amissa hepatis particula sanatum.

BALTHASAR KRYSINGK.

Obs. 79 calculi in ductu salivali.

Obs. 80 globulus stropetarius per 25 annos in naribus latens.

SAMUEL KOLESER die KERESEER.

Obs. 88 apostema hepatis sanatum.

Obs. 90 intestinum ab herniotomo læsum per abdomen porro propendens.

JANUARIJ JANELLII, archiatri Romani, epistola ad LANCISIUM de prolapsu dilatati coli & sphacelo: plenissimum idem fæcibus & mire dilatatum.

In *Phil. Transf.* n. 380 PETRUS DERANTE, chirurgus, refert de scapula, offe humeri & parte claviculæ, ob profundam corruptionem resectis, eventu tamen felici.

N. 371. JACOB FIELD duo exempla dat vulnerum ventriculi sanatorum.

Sic ATKINSON de abscessu ventriculi curato.

In *Journ. des Sav.* 1722. M. Jun. LUCAS, chirurgus, de quinquemestri fetu, quem de ano matris inciso intestino recto extraxit, bono eventu.

PINSON de cataracta membranacea vera deposita, cum lens crystallina fadem suam tenuisset, sanaque mansisset.

DASSE' de modo hæmorrhagias a partu compescendi, palpato per abdomen utero, & in varios motus excitato.

In *Journ. de Trev.* 1722. ex ictu baculi ossa cerebrum perforantia, sanata.

In *Act. Vratislav. Versf.* XIX. de magno tumore universon abdomen occupante.

De ilei intestini abscessu.

De spina dorsi a terra illapsa contusa & compressa, restituta solo usu arnicæ.

De vicix usu ad calculum.

Exemplum sphaceli senilis & vulnera aliqua.

Versuch XX. J. JAC. SCHEUCHZER de tumore scrophuloso colli deglutitionem impediante.

In *Versf.* XXIII. exostosis memorabilis femoris.

Versf. XXV. spina bifida.

Ej. *vom fliegenden Zungenkrebs einer Viehseuche* Tiguri 1732. 4. * de ulcere linguæ dorsum depascente, quod erasum facile curatur.

In *E. N. C. Vol. II. obsf.* 38 cancer funestus ex tumore de clavicula pendulo extirpato.

Vol. VIII. obsf. 36 cataractæ duæ in lente crystallina a FREYTAGIO ostensæ.

Obsf. 46 mors ex morfu humano.

Obsf. 47 cephalalgia curata fonticulo a quo calvaria in cariem versa.

Comm. Lit. Nor. 1733. h. 20. spica fecalis in rupto apostemate.

In eodem *Versf.* XX. *Actor. Vratislav.* de fistula lacrumali aliqua.

Ib. MICHAEL ERNESTUS BORETIUS refert de operatione alta, quam a JOHANNÉ DOUGLAS vidit administrari.

Id. Regiomont. 1723. 4. * dedit disp. *de alto apparatu* a nobis recusam. Contra DENYSIUM ægrius RAVII administrationem imitatum: sæpe ab eo vesiculas feminales lædi. DOUGLIASSIANAM administrationem præfert.

EJ. alia est disputatio *de epilepsia ex depresso cranio* 1724. 4. *.

Porro in *Versuch* XX.

De verrucæ funesta erosione.

Grandes calculi sponte egesti a femina.

De Harburgenfi cultrivoro.

Scirrhum mesenterii alio referas.

Versuch XXI. de calculis numerosis a viro decedentibus, absque dolore, sed funesto eventu.

Vulnus intestini coli cito lethale.

Vers. XXII. serpentis in Brunswicensi ditione morsus, cum gravibus symptomatibus.

Aliqua calculorum exempla, renalium, vesicalium, felleorum.

De symptomatibus, ut putat auctor, longo post tempore ex læso in brachio tendine supervenientibus.

§. DLXIII. VARIII.

GIROLAMO MARINI *prattica delle piu difficili operazioni di chirurgia che riguardano il litotomo ed oculista* Rom. 1723. 8. *. De peculiaribus aliquot morbis agit, cataracta, quam facit membranaceam, eamque naturam in centum propriis curationibus se percepisse ait. Acus ut subeat. Caruncula aliaque urinæ vitia, illam refutat. Impedimentum catheterem tardans esse in capite gallinaginis, neque aliam dari carunculam. Ischuria renalis, dum nullum est in vesica impedimentum. Puella atreta, ut membrana minimo foramine pateret. Calculus renum & vesicæ. Calculus in urethra impactus, aut excisus, aut forcipe etiam eductus. Calculus vesicæ circa calamum anserinum natus. Vesica in bove enormiter dilatata, cum urethram lignum impediret. Apparatus magnus, & parvus absque nuperorum inventis. Calculi ex virgunculis excisio, quæ fit apparatu parvo. De calculo cereo scrutando. In collo vesicæ bovis ex ischuria mortui ligni fragmentum. Calculi sub glande frequentes: excisorum exempla. Hydrocele. Sarcocele. Labium leporinum.

JOHANNES RODA Y BAIAS, chirurgus Cæsar Augustanus. Ejus est *chirurgia racional breve segura suaye curacion de heridas de cabeza, reformacion de los exusos que se practican en la via comun* Saragoßa 1723. CAP. de V.

JOSEPH FRANC. FREYRE DE SA *epitome cirurgo medicinal primeira parte*. Lisboa 1723. fol. CAP. de V.

An account of D. EATON'S balsamik styptik Lond. 1723. 8. BUR. 1726. 8. BOEHM.

VIDAL, medici Verdunensis, *traité sur la production des pierres dans le corps humain*

humain Chambery 1723. 12. Calculus duodecim unciarum extractus, eventu funesto.

NOEL FALCONET *tr. des fievres & de la circulation du sang* Paris 1723. 12.* In hydrope pectoris paracentefin sæpe feliciter succedere. Ex cantharidibus mors per ischuriam, calculus in uretere.

Hoc anno obiit ROLANDUS PAULUS ARNAULD, celebris chirurgus Parisinus, cujus nullum exstat opus, sed cujus inventa passim apud GARENGEOTUM & in CLERICI chirurgie complete reperias.

Animadversions on a late entitled lithotomia Douglaffiana Lond. 1723. ut videtur.

Et the second edition of the scotch doctor to which is added a wonderful relation of Francis Ghost.

Lithotomus castratus, or Chesfeldens treatise thro rough by examined Lond. 1723. 8. *. Conf. p. 23.

§. DLXIV. DISPUTATIONES.

CHRISTIANI GOTTFRIED STENZEL, professor Wittebergenfis, *de steatomatibus in principio aortæ repertis, & horum occasione de cysticis in genere excrescentiis* Witteb. 1723. 4. *. Conjungebatur cordis anevryfma.

De venenis acutis ib. 1732. 4.

EJ. *de cantharidibus prosperæ adversæque valetudinis* ib. 1740. 4.

EJ. *de cantharidum & his similibus medicamentorum calculis compactis atterendis minus parium virtute* Witteb. 1741. 4. *. Contra GROENEVELDIUM aliosque, minus credulus virium lithontripticarum æstimator. Varia exempla calculorum.

EJ. *de cantharidum externo usu imprudentum prudentumque asylo medicorum* ib. 1743. 4. *.

EJ. *medicamenta externa chirurgis familiaria circumspecte usurpanda esse* ib. 1744. 4. *.

In *Comm. Lit. Nor.* 1731. de varicibus egit.

Redit in *Toxicologia pathologico medica, s. de venenis libris tribus* editis ib. 1733. 4. *. L. II. de venenis acutis, quo etiam animalia venenum habentia continentur.

J. HERMAN FURSTENAU, prof. Rinteliensis, *desiderata chirurgica* Rinteln. 1723. 4. *. Auxilia recenset, quibus bona ars destituitur, ita remediis herniarum parum tribuit, cancrive; lithotomiam metuit, &c.

EJ. vel respondentis, PHILIPPI PAXMANN, *spicilegium observationum de Indorum morbis & medicina* Rinteln. 1735. 4. *. De chirurgia Indorum, de felici puerperio.

EJ. *carcinoma labii inferioris absque sectione persanatum* Rinteln. 1739. 4. *.
Solis medicamentis.

EJ. *abscessuum musculorum abdominis & vicinarum partium leta & tristia exempla* ib. 1742. 4. * adnotationes propriæ, & in *E. N. C. Vol. IV. obs. 123* & *Vol. V. obs. 165, 166* funestorum eventuum.

EJ. & VÖGLER *de arte obstetricia* ib. 1746. 4. *.

EJ. *de oculorum vitiis præcipuis* ib. 1748. 4. BOEHMER.

EJ. *medicinæ forensis contractæ* sp. I. II. III. ib. 1752. 4. HEB.

EJ. *de brachio sphacelato sponte naturæ vi ab integro reliquo corpore separato* ib. 1754. 4.

In *E. N. C. Vol. IV. obs. 124* fistula perinæi.

Vol. V. obs. 59 lapsus ab alto cum magna commotione sanatus.

Obs. 60 abdomen percussum, mors subita.

Vol. VI. obs. 4 hæmorrhoides cæcæ exulceratæ, sanatæ.

Obs. 5 ulcus ad anum pariter curatum, & *obs. 9* abscessus circa genu.

Vol. VII. obs. 6 grave vulnus stropetarium femoris sanatum.

Obs. 114 abscessus in genu cum abscessu hepatis conjunctus.

Vol. VIII. obs. 32 mors ex vulnere arteriæ brachialis.

Obs. 44 hydrops oculi perforata cornea tamen redeuns.

Vol. IX. obs. 27 funesta hernia scrotalis.

Obs. 67 vulnus umbilici sanatum, & hæmorrhagiæ ex funiculo umbilicali non ligato.

Obs. 72 hydrops ascites paracentesi sanatus.

Obs. 100 abscessus musculorum alii sanati, alii funesti.

Nov. Act. Vol. I. obs. 32 vagina in virgine prolapsa.

Obs. 33 tibia cariosa, excavata, terebrata, exentum ossis fragmentum interius vacillans, eventu felici.

BRANDAN MEIBOM *de apoplexia* Helmstätt 1723. 4. * deque uestione MISTICHELLIANA.

MICHAEL ADAM GUSOV *novum paracenteseos instrumentum* Regiomont 1723. 4. * & in meis *selectis*. Acus triquetra, cujus stylus elastrorum ope se ad fissuræ fistulæ finem accurate adaptat, & vicissim inverso manubrio decedit & educitur. Feliciter eo in hydrope usus est.

CHRIST. LUD. ROSA *de calculo vesicæ* Argent. 1723. 4.

J. JAC. BRAUN *de ossium corruptela* Basil. 1723. 4.

JAC. V. MUNSTER *de hydrope ascite & de paracentesi* Leid. 1723. 4. BOEHM.

DIEDERICH SCHACKENEK *de inflammatione in genere* Leid. 1723. 4.

CHRIST. FRID. HÆNEL, olim amici nostri, *diff. de morbis scroti* Argent. 1723. 4. *. De hydrocele, sarcocele &c. Illius aliqua exempla, tum internæ, tum externæ, in qua pariter penis aqua repletur. Vitia in calculoso & gonorrhoeis obnoxio inciso reperta sunt.

In *Comm. Nor.* 1741. 14. agit de felici usu Peruviani corticis in gangræna: scirrhis testiculi superatis illito unguento Neapolitano: hernia incarcerata, ulcerosa, cum perforato a cornu bovis intestino: morte ex lapsu, cranio integro, cerebro solo concusso.

EJUSDEM sunt aliquæ epistolæ ad me datæ, argumenti chirurgici; ipse enim chirurgiam masculam & obstetriciam exercebat: Ep. 79.

Vulnus totius cornæ tunicæ sanavit. Ep. 108.

Curatio intestini ab hernia, aut alia a causâ aperti. Ep. 124.

J. CASP. KUCHLER *de glandulis colli puerorum tumefactis* Lips. 1723. 4.

EJ. *de ulceribus dentium fistulosis* ib. 1733. 4. *. Morbi exempla, & curationes.

POLYCARP LEYSER *de frustranea cadaveris inspectione* Helmst. 1723. 4. 1731. 4. BOEHMER.

CHRIST. TENZEL *de inspectione judiciali cadaverum* Erford. 1723. 4. Chirurgo non sufficere.

§. DLXV. DIARIA.

In *Bresl. Samlungen Versuch XXIII.* de calculis renalibus aliisque aliqua.

De offis humeri magna particula amissa, superstiti motu.

De intestino in ulcus inguinis aperto & sanato.

Vulnus incisi cranii sanatum.

Labrum leporinum cum fissâ maxilla superiori.

Cantharides ad morsum canis rabidi.

Aliqua de fonticulorum utilitate moderanda.

Ulcus uteri aptis liquoribus injectis curatum.

Formula emplatri saponati PAULI BARBETTE.

Versuch XXIV. tumor spongiosus sub lingua, incisione sanatus.

Diaphragma a dolore colico ruptum, ut pars ventriculi & omenti in pectoris caveam migraret.

Hydrops ambustione sanatus.

Versuch XXV. atreta, incisione curata.

Calculosi hominis incisio.

De lignivoro Hannoverano.

Vers. XXVI. de fractura cranii aliqua.

Vulnus stlopetarium renis curatum.

Aliqua de apparatu alto in Anglia ad usum revocato.

In *hist. de l'Acad. des Scienc.* 1723. du VIVIER chirurgus de vulnere œsophagi sanato, in quo malo audacter & felici eventu emeticum medicamentum propinavit.

FARCY in hernia incarcerata officula reperit ovilla, cum intestinum incidisset; intestinum cujus pars non exigua perierat, clausum est & coaluit. Eam felicitatem perpetuam fore celebris chirurgus speravit, modica acu per mesenterium trajecta, confirmato intestino.

In *Phil. Transf.* n. 376. aliqua de vi incantante serpentis caudisoni.

C. J. SPRENGEL demorfos a viperis Italicis emetico medicamento sanavit.

N. 377. PERROT WILLIAMS de calculis in rene inque vesica urinaria repertis.

P. HARDISWAY calculus renalis ramofus.

N. 378. ROBERTUS HOUSTOUN de fetus reliquiis per abscessum abdominis excisi.

EJ. (R. H.) *the history of ruptures and rupture cures occasioned by a letter on a never failing way of curing ruptures, with a genuine receipt of the secret and a famous styptic* London 1726. 8. *. D. SHAW a germano habuerat curationis herniæ artificium, antiquum sed renovatum, ut vitrioli oleo dura cicatrix procuratur, quæ herniam coereret. CL. SHAW imitatus est T. BOWLES, hunc THOMAS RENTON, qui a Georgio I. pro revelando arcano 5000. libras st. & annuas libras 500. obtinuit. Noster demonstrat rem dudum notam esse, ab ipso retro LEONIDE, & plurimos locos auctorum eo spectantes collegit. Idem arcanum medicus nomine LITTLE JOHN classi Regiæ obtulit, sed res neglecta est. Intestinum ab herniotomo apertum. Mors a medicamento caustico. Saccum hernialem sæpe intestinum strangulare. De vi medica & chirurgica symphyti.

EJ. *Phil. Transf.* n. 381. medicus hydropem renis raro exemplo incisione superavit.

N. 380 calculi prægrandes de ano egesti, non quidem biliaris indolis DAVIDIS MARTINEAU.

In *Mem. de Trevoux* 1723. *sept.* cum calculo extracta membrana vesicæ, nullo tamen cum funesto eventu.

§. DLXVI. CHRISTOPHORUS JACOBUS TREW,

Medicus Noribergensis, vir illustris, quem nuper amifimus. Nullam artis medicæ partem inornatam reliquit. Primus prodiit libellus, *Nachricht von einer raren Hauptwunde Nürnberg 1724. 4. **. Diarium enormis vulneris stlopetarii, quo cerebrum læsum fuerat, nullo magno superveniente symptomate, quoad decimo septimo die res in deterius vergere ceperunt. Accurata successit anatomicæ.

Nuper Noriberg 1769. 4. * excusa est *aneurysmatis spurii post venæ basilicæ sectionem orti historia & curatio*, quæ prius inter Acta Acad. Nat. Cur. Vol. X. prodierat. Curationem suscepit chirurgus EMMERICH. Arteria incisione detecta, charta crassissima compressa, spirituosis fota: ita sensim pulsus rediit, ægerque convaleuit. Aliud exemplum ubi, pilis chartæ bibulæ arteria compressa fuit. Adjectæ accuratæ icones arteriarum brachialium.

In *Commercio Litterario Norico 1733. h. 39.* refert de calculo grandiori ex feminæ urethra educto, absque ullo in continenda urina superflite vitio.

A. 1734. calculi prægrandis exemplum.

A. 1735. N. 12. hernia umbilicalis, tumor una cum intestinis temere resectus.

A. 1736. h. 42. de hernia umbilicali congenita, f. defectu tegumentorum abdominis.

A. 1738. h. 52. tumor cranii, herniæ cerebri similis, apta pressione fanatus.

A. 1741. h. 20 & 21. docte, & ornate de spina bifida.

A. 1742. h. 22. in gallo vidit omnia ossa insolitæ crassitiei & paulum spongiosa.

H. 51. de tumore mammæ suspecto, internis medicamentis feliciter sublato.

A. 1743. h. 32. de ischuria funesta absque vitio viarum urinariarum, etfi lapillus exclusus fuerat.

A. 1745. h. 36 cataracta in lente crystallina.

In *E. N. C. Vol. II. obs. 27* hernia a colica spasmodica discussa.

Obs. 48 phimosis proprio elastro curata.

Obs. 49 uterus gravidus a fetu ruptus.

Obs. 50 nullum damnum a neglecta funiculi umbilicalis deligatione.

Obs. 51 paralysis partium inferiorum a fracta spina dorsi.

Vol. IV. obs. 138 ren exesus & ureter alter ampliffimus.

Obs. 139 calculus ingens multis annis absque ullo dolore in rene gestatus.

Obs. 141 in tenera puella calculi renales.

Obf. 142 in abdomine faccus ingens fanguine plenus.

Vol. VIII. *obf.* 126 fufa & ornata relatio de anevryfmate spurio a venæ fectione infelici, curato abfque vinculo arteriæ injecto.

Vol. X. app. iterum curatio anevryfmatis spurii in brachio, cum iconibus arteriarum brachialium. Sanguine eluto, impofita charta bibula tenui quadruplicata & linteo carpto in vulnus dato, prelo admoto, pulfu valde depreffo, ut non totus fupprimeretur: malum fuperatum eft. Monet eam chartam tenuem eſſe debere, qua vulnus arteriæ comprimatur. Recuſæ funt hæ duæ curationes Nürnberg 1769. 4. *

N. E. N. C. Vol. I. *obf.* 103 exempla defectus congeniti palati.

Vol. II. *obf.* 100 fpina bifida demum decimo quarto ætatis anno funeſta.

§. DLXVII. VARII.

CHABERT, chirurgus Maſſilienſis jam ſenex, ex longa experientia doctus, firmi iudicii vir & ſimplex, curationes hic dat CXCI. In univerſum mitem curandi rationem ſequitur, crudelium oſor moliminum. Trepano rariffime utitur neque profuturum ſperat, quando pus ſuper cerebrum effuſum eſt: fiſtulam lacrumalem abſque perforatione curat: acrioribus & rodentibus medicamentis abſtinet, & in vulnere curatione turundis, unguentis etiam & emplaſtris, totus MAGATIANUS. Magna pars operis verſatur in vulneribus. Sanatum ulcus hepatis; & corruptus teſtis, atque gangræna. Hydrocele conſtanti effectu cauſticis curata. Vetuſta hydrocele cyſtica ſanata. Tumorem cauſticis medicamentis aperuit, a ſcroto ſeparavit, funiculum ligavit: cyſtidem pendulam feliciter exemit. Fiſtulam lacrumalem abſque perforatione ſanavit, plumaceolo carnes fungoſas inhibente, nullo adhibito mercurio præcipitato, quem nocere exiſtimat. Funefum vulnus arteriæ humeralis. Ulcus cerebri non adgnitum & ſero lethale. Alius ſanatus, cui utraque calvariæ tabula abſceſſerat. Vulnus ſtlopetarium graviffimum brachii cum arteriæ læſione, ſenſim ſanatum abſque amputatione. Penis gangræna tactus, reſectus. Vulnus abdominis ſanatum, de quo fæces prodierant. Tendo ad dimidia ſectus facile ſanatus, & abſque ſymptomate. Caries in fiſtula lacrumali ſolo linteo carpto ſuperata. In gangræna ſenili tibia raro exemplo feliciter amputata. Iterum vulnus tendinis nullo cum ſymptomate. Hernia incarcerationa cum metu gangræniæ ſanata in calculoſo. Clitoris maxima vinculo ablata. In alia fiſtula lacrumali rodencium medicamentorum uſus felix. Gravis in hydrocele caſus curatio.

In *Mem. de Chir.* T. II. collare vinculum pro venæ jugularis incifione quam comprimit, dum aſpera arteria libera eſt.

SAMUEL PYE, lithotomi Briſtoliensis, *ſome obſervations on the ſeveral methods of lithotomy* London 1724. 4. *. Contra apparatus altum ſcripſit: quater eum apparatus tentaverat, plerumque infelix. Non ideo idoneas dat rationes, quare

hoc apparatu velit abstinere. Exempla incisorum ægrorum calculosorum, felicitis apparatus magni.

JOHN MAWBRAV *female Physician* London 1724. 4. *.

EJ. *midwifery brought to perfection by manual operation* ib. 1725. 8. *. Primum se in Anglia artem docuisse obstetriciam; inutilis cæterum libellus. Cæterum fere DEVENTERII versionem dedit.

J. BAPTISTE BOTTENTUIT, chirurgi, *dissertation sur une machine pour reduire les luxations* Paris 1724. 12. *. Contra J LUDOVICI PETIT glossocomium, quod mammas contundat, funestos produxerit effectus. Instrumentis mallet abstinere, quibus omnibus perita manus longe præstet.

EJ. *lettre écrite au sujet de la reponse faite par M. PETIT dans l'amphitheatre de S. Côme à la dissertation qui a paru contre sa machine* ib. 1724. 12. BUR. Urget suas objectiones.

Lettre à l'auteur de l'article du Journal des savans ib. 1724. Nimis favere PETITO.

Nouvelle maniere de faire l'operation de la taille pratiquée par DOUGLAS: on y a joint le sentiment de ROUSSET sur cette matiere, le traité de CHESELDEN sur la taille par le haut appareil, & la these de NIC. PIETRE sur ce sujet, le tout traduit par NOGUEZ ib. 1724. 12. *.

ROGER DIBON *observations sur les maladies vénériennes* ib. 1724. 8. Negat dari carunculas, cereos suos laudat, & non satis secum concors.

Suite de la descr. &c. dans laquelle on traite des retentions d'urine & des maladies de l'urethre ib. 1748. 12. BOEHMER.

Cystotomia hypogastrica, or the method of performing the high operation faithfully collected from the writings of ROSSET, DOUGLAS, CHESELDEN London 1724. 4.

IN TABORI *exercitationibus* Lond. 1724. 8. *. agitur de ictibus molestis apum.

DUNN *method of chirurgical operations* ib. 1724. 8.

ANTON. MARIA FANELLI *apologia moralis* Venet. 1724. 12. Decas adnotationum MAGATIANÆ causæ faventium. Conf. p. 555.

Hoc anno *Collegium medicum anatomicum & chirurgicum* Berolini conditum fuit.

Hoc ipso anno LUDOVICUS XV. quinque cathedras demonstratorum in collegio D. COSMI constituit, quæ princeps fuit causâ immensarum inter medicos & chirurgos litium.

Arret du II. Mars qui deboute les Medecins des pretentions qu'ils avoient sur les M. Chirurgiens Jurés 1724. 4.

Observations sur les fonctions attribuées aux cinq demonstrateurs de Chirurgie 1724. f.

§. DLXVIII. J. STORCH.

Qui passim se PELARGUM dixit, medicus Isenacensis, de STAHLII secta, polygraphus. Medica cum scriberet, morborumque historias, multa admiscuit ad chirurgica mala pertinentia. EJUS sunt *medicinische Jahrgänge*, s. *anni medici octo*, qui Lipsiæ anno 1724. 1725. 1726. 1729. 1732. 1735. 4. prodierunt.

Quinque partitum practicum als eine Continuation der Jahrgänge Lipsi. 1738. 4. 1740. 4.

EJ. *von den Soldaten Krankheiten* Eisenach 1735. 8. Additus est tr. de modo de vulneribus recte respondendi.

EJ. *Krankheiten der Weiber* tomi octo.

Tomus I. est *Unterricht für die Hebammen nach der neuesten Accoucheurs, und selbst eigener Erfahrung entworfen* Gotha 1746. 8. *. Legem obstetricibus scriptam a. 1658. & nuper recensam commentariis auxit, qui ipsè subinde manum operi admovit, suaque interposuit consilia. Contra barbaram illam feminarum in caput constitutionem (stürzen). Feminas ex animi deliquio non debere excitari. Contra calida medicamenta & cibos in puerperio valentes: calorem etiam lecti & cubuli jubet temperare. Mors ex hæmorrhagia, cum placenta in utero relicta fuerit. Ex hydrocephalo partus difficillimus, tandem rupta cute multus sanguis effluxit, & tumor subsedit. In difficilioribus etiam passim casibus errores naturæ manu correxit. Cum os uteri suo loco non reperiret, versus anum demum detexit, sursum repulit, tum uterum ipsum; ita peperit, quæ parere non potuerat. Partuum promotorum exempla, elevato ore uteri, quod erat versus rectum intestinum conversum. Partus ano præeunte juvatur dilatata vagina per repressum coccygem. Abrupto in putrido fetu funiculo, tertio die relicta in utero placenta cum gemello: hunc noster eduxit demumque placentam. Uterus antrorsum in abdominis sedem prolapsus erat, alias inversum fetum pedibus extraxit. Facile posse placentam ab utero digitis separari in recente casu. Ignara obstetrix ita urethram puerperæ pro vagina habitam dilatavit, ut misera urinam porro continere non potuerit. Vaginæ varices sanguinem fundentes cum periculo.

Chirurgus etiam DAVID GOTTLIEB SCHERF aliquas partuum historias communicavit, doctus absque instrumentis operari. Caput tamen aliquando aperuit, elisit, evacuavit.

In T. II. Gotha 1748. 8. * aliqua habet de atretis.

In T. III. 1748. 8. * de feminis uteri os posteriori loco habentibus.

T. IV. 1749. 8. de abortu cum numerosis exemplis. Spinæ bifidæ pluscula exempla.

T. V. de partu naturali & difficili. In lento partu medicamenta dat, quæ fetum urgeant. Subluxatam spinam dorsi putat se correxisse. Aquæ amnii non

multum in expediendo partu tribuit. Brachium præeuns fere refecat; est etiam ubi ventrem aperiat. Exemplum fetus in caput versi, dum uteri os clausum erat. Iterum contra nimium calorem. Os uteri vidit absque magno malo sponte ruptum. Herniam umbilicalem congenitam spermate ranarum sanavit. Partus Cæsarei exemplum in viva matre, infelix quidem, ut tamen non putes causam mortis in ipsa administratione fuisse. FROBENIANI felicioris partus Cæsarei historia. Collectio mortium ex prolapsu uteri. Brachium in partu fetui fregit. Non fedit naturæ in placentæ expellendæ officio: ab ea morbi & gangræna; ex ea hæmorrhagia. Rupti uteri.

T. VI. Gotha 1751. 8. * morbi puerperii. Prolapsus uterus feliciter repositus. Abscessus abdominis sanatus.

T. VII. est de morbis mammarum & de lactatione.

T. VIII. Gotha 1753. 8. *. Varii uteri morbi: calculi de alvo decedentis neque bilarii exemplum.

EJ. *theoretisch und praktische Abhandlung von den Kinderkrankheiten* Eisenach 1750. 8. *. Ossa in rachitico mollia. Ab ignaro homine intestinum ferro apertum, sanatum manente fistula. Morbi in utero materno contracti: morbi congeniti. Cranii ossa dimota & se superequitantia. De labio leporino simplici & duplici, ejusque curatione. Spinæ bifidæ exemplum. Superstitiosus tribuit manui mortuæ vim, quæ nævos auferat. Atretæ omnium generum. Spina bifida.

T. II. 1750. 8. de dentitione, morbis oculorum, aurium. Non probat gingivarum incisionem. Ex repressis achoribus cerebri abscessus.

T. III. 1751. 8. * de rachitide, carie, gibbo, ranula, vesicæ calculo. Ocreas aliaque machinamenta vetat in rachitide adhibere.

T. IV. 1751. 8. Morbi varii: de funiculi deligatione, hernia umbilicali. Depressum cranium in decenni puero sponte vidit resurgere. Ulcera, morbi cutanei. De vesicatoriis; casus aliqui rariores.

In *Comm. Litt. Nor.* 1731. recte in difficili partu pellentia medicamenta rejicit: felicem hydrocephali partum describit.

A. 1732. h. 38 nævum filamentis adstrictum feliciter amputavit.

A. 1734. h. 15. varices in gravida funesto eventu ruptæ.

H. 35. mors a vulnere pericardii & cordis.

Eph. Nat. Cur. Vol. IV. obs. 146 funestus abscessus omenti & hepatis.

Vol. VII. obs. 99 ex hernia incarcerata volvulus, sublatus reposita hernia.

Obs. 100 idem a calculo intestinali malum lethale.

Obs. 101 & ab hernia incarcerata.

Non separabimus fratris JACOBI STORCH libellum, quo traditur J. STORCHII *Beschreibung seiner merkwürdigen Wassersucht, u. Lebenslauf* Eisenach 1753. 4.*
Hydropi-

Hydropicus scarificationem repetito passus, repetito etiam tumentem umbilicum incidit fecit, ita multum aquæ adque 200 ℥. emisit, & denique oborta gangræna interiit.

LAFITAU *mœurs des sauvages Americains* Paris 1724. 4. 2. vol. *. Passim aliqua de chirurgia Americanorum. Scarificare acutis lapidibus, & cucurbitulis sicis cum igne uti, & ustulare, & cauterium admovere, clysteres demum subdere. Ossâ etiam fracta componere, ut celeriter conferveant.

§. DLXIX. DISPUTATIONES.

THEOPH. FRID. FABER præside ELIA CAMERARIO *theses miscellaneas medico chirurgicas* dedit Tubing. 1724. *. Varia bona. Canis in quo a tendine læso limpidus liquor infaulto effectu manavit. Ophthalmoxylin laudat. Bracheria in hernia nocere, nisi eam lamina elastica omni in situ conpresserit.

J. C. SELIG *de medicina unguentaria recentioris præstantia* Altdorf 1724. 4. HÆNEL.

GOTTL. FRID. GUDIUS *de hebraica obstetricum origine, quæ Exodi I. 15. seq. commemoratur* Lips. 1724. 4. PLATNER.

J. HENR. KROMAYER *erroris confessio sapienti conveniens ad præclarum CELSI locum in IV. de Med. l. Jen.* 1724. 4. BOEHMER.

J. ABRAHAM MAYER *de curatione ulcerum rebellium* Greifswalde 1724. 4.

CONR. PHIL. HOFMAN *de insignioribus puerperii temporibus* Regiomont. 1724. 4. HEIST. Si huc facit.

PHIL. LUD. BRUKMAN *de hydrope pectoris a renum calculo oriundo* Giesf. 1724. 4. HÆN.

J. PETR. KIND *de remediis calculum in renibus diffringentibus* Leid. 1724. 4. BOEHM.

EHRENER. GOTTL. ORTH *de eo quod difficile est in cancro curando* Leiden 1724. 4. *.

DIETERICH CONRAD SCHLEPPER *de commotione cerebri* ib. 1724. 4. *.

J. JAC. SCHÆFFER *de variis lithotomiæ generibus* Strasburg 1724. 4.

JAC. LAZERME *de suppurationis eventibus* Monspel. 1724. 8. An idem cum libello A. FIZES, an potius J. FRANC. VALADON ejusdem tituli libellus Monsp. 1724. 8. GUNZ.

§. DLXX. DIARIA.

THOMAS ROBIE n. 382. *Phil. Transf.* de aranæ ictu cum magnis inde natis symptomatibus.

N. 384. incisi oculi cataracta adfecti. Cui depressa cataracta neque membranam habuit, neque lentem crystallinam.

GREGOIRE in *Mem. de l'Acad. des Scienc.* 1724. exempla dedit uterorum in partu ruptorum.

In *Bresl. Saml. Verf.* XXVII. calculus ad aëtitis modum contento sabulo crepitans.

Defectus tegumentorum abdominis in fetu nuper nato.

Maxima symptomata a resecto hallucis ungue.

Fetus ex mortua matre excisus.

De variis abdominis in eadem femina tumoribus.

Labium leporinum, labii superioris bifidi duabus portiunculis in tuberculo terminatis.

Verf. XXVIII, hernia umbilicalis congenita.

Uterus in partu ruptus.

In vesica durus & prægrandis calculus.

De canibus rabidis aliqui casus.

De vulnere oculi male, ut putabatur, curato, lis chirurgo intentata.

Cancer linguæ curatus.

Situ corruptus pes vivi hominis.

Verf. XXIX. maximum steatoma in abdomine hydropicæ.

Calculosi incisio: vesica crassissima scirrhusa, vix cava, magno feta calculo.

Gangrænosum brachium feliciter amputatum.

Sphacelus plerorumque viscerum.

Atheroma umbilici. Uterus in partu ruptus.

Verf. XXX. calculus vesicæ prægrandis.

Ex erysipelate nata tibiæ caries.

Ex vulnere stlopetario hepatis mors subita.

In T. XXXVI. *Giorn. de letter.* FLAMINIUS PINELLI refert de ossibus fetus retenti, ex matris abdomine per abscessum eductis.

§. DLXXI. J. ADAM KULMUS.

Professor Dantiscanus, vir diligens & utilis, chirurgiæ adeo studiosus, ut eo præside tres chirurgi difficillimas administrationes exercuerint, paracentesin, apparatus altum. Instrumenta etiam ad eum apparatus invenit in *Act. Erud. Lips.* 1732. 4. *

In *Bresl. Saml. Verf.* XXIX. in male vidente homine lentes cryftallinæ exiguæ opacæ, asperæ coriaccæ.

EJ. *de tendine Achillis difrupto & arteriis in offeam naturam converfis* Ged. 1730. 4. *. Bona difp. Cafus tendinis ex saltu rupti; gangræna ab arteriarum in offeam naturam degeneratione, quam fpirituofi potus abufui tribuit.

EJ. *hiforia calculi apparatus alto incifi* Gedan. 1730. 4. PORTAL.

EJ. *de exoftofi fteatomatode clavicula* ib. 1732. 4. * & in *meis felectis*, relectæ exemplum, & aliæ exoftofes.

EJ. *de uteri delapfi, fuppreffionis urine & fubfequentis mortis caufa* ib. 1732. 4. * & in *meis felectis*. Veficæ enormis moles, ut duos pedes longa efferet, ureteres & pelvis renalis valde diffunderentur: Uterus gemellis prægnans in vaginam prolapfus, veficæ oftium comprimens. Placenta pene tota internæ uteri fuperficiæ adnata.

In *E. N. C. Vol. VII. obf.* 137 offa femoris a convulfione fracta: arteriæ offefcentes.

§. DLXXII. JOHANNES RANBY.

Chirurgus primarius Regis Angliæ.

In *Phil. Tranf.* n. 381. retulit de cataractæ fede vera, in lente cryftallina a fe deprehenfa.

N. 401. dentes & fons veneni serpentis caudifoni.

Incifio viri calculofi, in cujus vefica 70. fuerunt calculi, & urina a lapillo fuppreffa infixo glandi.

N. 421. herniæ umbilicalis funeftæ & a morte incifæ descriptio.

EJUSD. *method of treating gunshot wounds* London 1744. 8. *. 1760. 8. Gallice vertente DESNOUES. Mitem curandi rationem fequitur. Non vult multum fpecillo vulnera fodicari, quod & dolorificum fit, & periculofum, cum præterea relictæ in vulnere glandes vix quidquam noceant. Melius fanguinem fibi permitti, ut aliquamdiu fluat. Turundis parciffime utendum: fpirituofa rejicit. Si amputandum, id moliendum, continuo & absque mora: feras amputationes periculo plenas efferet. Laudes corticis Peruviani in vulneribus ftopetariis, fed etiam elixirii vitrioli in cafibus gravioribus. Glandem non nimia vi evellendam, Ad grave vulnus offis emollientia feliciter adhibita. Sanguinei fudores de trunco amputato corticis febrifugi ufu repressi. Nunquam uncis utendum. Exemplum arteriæ, quæ ligata perinde fanguinem dedit, ut vinculum oportuerit iterare.

EJ. *narration of the last illness of the Earl of Orford* Lond. 1745. 8. *. Post multas hæmorrhagias per urinam factas, tamen in fola vefica calculi inter rugas latentes.

EJ.

EJ. & CÆSARIS HAWKINS *true account of all the transactions before the eighth, Lords and Commissioners for the affair of Chelsea Hospital, relating to the admission and dimission of SAMUEL LEE* London 1754. 8.

In BECKLEYS *tracts* habetur nostra relatio de tumore comprimente ureteris in vesicam ostium, cum sexaginta intus calculis.

Nostrum morsum canis rabidi mercurii dulcis indies datis granis duodecim vel quindecim sanasse, BREMOND.

§. DLXXIII. NICOLAUS ANDRY.

Medicus Parisinus, per multos annos inter diarii Eruditorum scriptores fuit, criticus, & medicorum honorum contra chirurgos adfertor. EJUS est *examen de divers points d'anatomie, de chirurgie, de physique, de medecine &c. au sujet de deux lettres plaintives à lui écrites par un chirurgien de Paris &c.* Paris 1725. 12.* NEMPE J. LUDOVICUS PETIT conquestus erat de censura sui de ossibus operis, quam in illo diario ANDRYUS ediderat. Non valde credit saltatorem Cochoix vere tendinis Achillis rupturam passum esse: negat bene eam rupturam a PETITO describi: dudum visam esse a PAREO. Errorem redarguit in polyspasto commissum. Non posse ab humore articulari os de acetabulo ejici. De ossibus præter naturam nascentibus, de dentitione. Addita epistola WINSLOWI, in qua queritur post suam censuram multa in opere PETITUM mutasse.

EJUSD. CLEON & EUDOXE *touchant la préeminence de la medecine sur la chirurgie* Paris 1728. 12. 2. vol.*. Acutum & ingeniosum scriptum. Fuse de chirurgorum Parisinorum litibus cum medicis agitatis. Anno 1660. vix ullos superfuisset chirurgos antiqui ordinis, a tonsoribus diversos, eosque tamen ordini medico fuisse subjectos. Medicum ordinem, cum chirurgi obsequium sibi negarent, tonsores adoptasse, eos docere suscepisse, fœdere a. 1494, 1505. & 1660. icto, etiam a supremo senatu confirmato. Qui eo tempore humillimas ad medicum ordinem epistolas dederant, eos ipsos nunc esse chirurgos D. COSMÆ, qui & ipsi teneantur medicos ad candidatorum *examina* invitare, & cadavera a Decano petere, quod valde nuper neglexerint, uti nuper principe PETITO Decano jurandum præstare renuerint. Vitia chirurgorum, malæ calculi curationes, nonnullorum aviditas. Viginti lithotomiam passi homines perierunt inter triginta. PETITI *tourmiquet* esse SCULTETI. Invitis chirurgis puncturam perinæi a LITTRIO per fratrem esse factam. Necessitas medicæ institutionis chirurgorum. Incertitudo effectorum chirurgorum. Enormia curationum præmia.

EJ. *orthopedie ou l'art de prevenir &c de corriger dans les enfans les difformités du corps* Paris 1741. 12. 2. vol.*. Bruxelles 1743. 12. 2. vol.*. Germanice Berlin 17 . 8. Huc refero, cum hæc emendandæ staturæ auxilia tamen sæpe a chirurgia repetantur, aque aptis fasciis. Vinculum, quo mentum sursum pellitur, ut caput erectum teneatur. Obliquum collum curari, eo etiam violente in alterum

alterum latus contorto. Nasci pueros cum femoris luxatione. De strumis, a pulte, a conatu in nixu, in loquela. Pannos ustos quatuor colorum superstitionis strumosis præscribit. Gibbum, ut GOUEY, sæpe a nimia musculorum abdominis tensione derivat. Minute etiam de unguium malis.

EJ. & LINGUET E. in humeri luxatione ambe potius quam scala, janua polyspastonque iterato renovata Paris 1732. 4. * & in meis selectis. Amben contra PETITUM defendit, polyspasti violentiam accusat in vasis strangulandis, musculis distrahendis. Amben in luxatione antrorsum & retrorsum facta convenire, notituram si humerus sub alam vel deorsum luxata fuerit. De debilitate polyspasti.

§. DLXXIV. VARII.

BERNARDUS SIEGFRIED ALBINUS, summus anatomicus. Cum *Indice supellectilis anatomicae, quam Academia Batavae, quæ Leidæ est, legat* J. JACOB RAU Leid. 1725. 4. * dedit vir ILL. descriptionem lithotomiæ RAVIANÆ, quam chirurgi potissimum Galli passim conqueruntur, se cultro sequi non posse. Vesicam utique RAVIO apertam fuisse docet. Instrumenta viri etiam sculpta dedit.

In *adnotationibus* chirurgiam aliquoties tetigit: labium leporinum cum defectu palati, & ossei & mollis, & uvulæ, & interstitii narium.

In *adnot.* T. VI. defendit suam lithotomiæ RAVIANÆ descriptionem. RAVIUM utique prostatam divisisse, & partem vesicæ.

In T. VII. ad calculum vesicæ aliqua. Ulcus a vesica in anum ducens, ut per eum urina prodiret.

T. VIII. iterum pro sua descriptione RAVIANÆ sectionis.

THOMÆ KNIGHT *essay on the transmutation of blood* Lond. 1725. 8.

EJ. *reflexions upon catholicons* Lond. 174. 8. *. Contra STEPHANIÆ medicamentum.

GEORGIUS FRIDERICUS GUTERMANN, medicus Augustanus, meus Tubingæ condiscipulus, in disp. *de mammis & lacte* Tubing. 1727. 4. * vulneris arteriæ mammarie meminit, quod funestum fuerit.

EJ. *Unterricht von äusserlichen und chirurgischen Arzneyen* Augspurg 1761. 8. * simpliciter scriptum compendium plantarum secundum vires medicatas & classes.

EJ. *vernünfftige Bedenken über mancherley durch Misbrauch stumpfer und scharfer Instrumenten verunglückte Geburten* T. I. & II. Francf. Leipz. 1761. 8. * & *rechte Entbindungskunst worinn der Mißbrauch &c.* Francf. Leipz. 1767. 8. quæ altera est editio ejusdem operis. Lis est agitata inter nostrum & DEISCHIUM, qui subinde instrumentorum auxilium necessario requiri contendebat, quod a GUTERMANNO repudiatur, forcipe excepto & vecte ROONHUISII. Longe plerumque peritas manus & aptam conversionem sufficere. Iis folis præsidii se partum expeditivisse, in quo DEISCHIUS frustra laboraverat. Nimum etiam de

partu desperari, in quo brachium præcefferit. Multis in exemplis funestum fuisse DEISCHII auxilium. Responsum Helmstadiensium & decreta magistratus contra DEISCHIIUM. Sectionis Cæsareæ administratio.

Verum auctorem CRANZIUM esse lego in *relationibus Gottingensibus* (a).

EJ. *anatomie für die Hebammen* Augspurg 1752. 8. Aliqua huc faciunt; ut præcepta de osculo uteri tangendo: hernia in vulvæ labia descendens.

In *Comm. Lit. Nor.* 1731. refert de partu fetus mortui, cujus brachium præibat, feliciter pedibus extracti.

A. 1734. h. 1718. post cepheam in dura cerebri membrana fungi repertæ.

In *E. N. C. Vol. III. obs.* 105 luxatio femoris ab interna causa.

Obs. 106 laudes aceti scillitici in nephritide calculosa.

Obs. 109 infans fracto brachio natus.

EJUS est etiam *der Statt Kaufbeuren Ordnung nach welcher sich die Hebammen zu verhalten haben Kaufbeuren* 1737. fol. & 4.

ANDR. TENZEL *mediciniſch, philoſophiſch und ſympatiſche Schriften* Hof, 1725. 8. *. Narrationes incredibiles. Ut per magnetismum sublatae herniæ. Antiquius opus.

NIC. de JANSON *le guidon du chef d'œuvre de S. Come* Paris 1725. 12. 3. vol.

ANTONIUS MONRAVA Y ROCCA scripsit *breve curso de nueva cirurgia* Lisboa 1725. & 1728. 2. vol. CAP. de V.

EJ. *antiquidad medica y Rivera impugnados contra la cirurgia ſagrada del D. Rivera* Madrid 1730. 4.

EJ. *academicas orationes phyſico anatomicas, medico chirurgicas* Antwerpen 1732. 4.

EJ. *tr. præmial al de las enfermedades de todo el cuerpo enfermedades de las mugeres* Lisboa 1747. f.

J. F. LOEW *theatrum medico chirurgicum continens varias ad medicinam forenſem pertinentes materias* Noriberg 1725. 4.

Memoires pour l'univerſité de Paris au ſujet des lettres patentes du Roi portant établiffement de cinq demonſtrateurs chirurgiens à S. Come Paris 1725. 4.

Reponſe pour les chirurgiens de S. Come aux memoires des medecins de la faculté de Paris ib. 1725. 4.

Probleme philodemiſque ſi c'eſt par zèle ou par jaloſie que les medecins s'oppoſent à l'établiffement de cinq chirurgiens demonſtrateurs Paris 1725. Medici impugnabant novas illas chirurgorum cathedras, iſti ſe tutabantur.

Hoc

(a) 1761 p. 299.

Hoc anno obiit chirurgus ANTONIUS THIBAULT, cujus magna in chirurgicis fama fuit, & consilia atque experimenta passim a GARENGEOTO citantur.

Huc retuleris, cum hoc anno mortuus sit, PETRUM I. ut anatomes & medicinæ, ita chirurgiæ non imperitum principem, qui sua manu paracentesim in homine fecerit, mensuras aquæ quadraginta emiserit, etsi æger sexto inde die periit (b).

§. DLXXV. DISPUTATIONES.

J. EUSEBIUS VOET *de ozæna* Leid. 1725. 4. Pl.

TIDO HENR. *de LITH de empyemate* ib. 1725. 4.

J. FRID. a WALDKIRCH *de emphysemate* ib. 1725. 4. *. Nostri amici.

JAC. FRID. HULSEBUSCH *panniculi adiposi historia* ib. 1725. 4. & Belgice 8.
In venereo os femoris sponte fractum &c.

J. PHIL. DANCKER *de hæmorrhagia molari* Argentor. 1725. 4. HÆNEL.

J. HENR. BECKER *de vulneribus tibiæ a contusione ortis* ib. 1725. 4.

HENR. ALBERT NICOLAI, professor olim Argentoratensis, meus condiscipulus. EJUS est *decas observationum illustrium anatomicorum* ib. 1725. 4. *. Articulatio ossis humeri ad alienam sedem translata, calli varii. Hernia appendicis intestini. Hydrocele inter vaginalem tunicam & albugineam, hanc cartilagineam. Abscessus in sinibus frontalibus, & cephalæa pure per nares excreto sublata.

Aliquæ observationes chirurgicæ in *Comm. Nor.* 1731. h. 33.

JACOBI GERING *praxis vitia in figura partium oculi cognoscendis & sanandi* Meissen 1725. 4. BOECL.

J. THOM. HENSING *de ulcere cacoethe feliciter curando* Gießæ 1725. 4. HÆNEL.

URBAN ELFWING *de vulnere lethali ventriculi* Abo. 1725. 4.

GOTTL. WIPART LYSTENII *de anevrysmatibus* disp. præside M. ALBERTI prof. Hall. 1725. 4. *. Exemplum in carotide externa, ubi frequens fit: aneur. in arteria crurali sanatum: ut apte deligetur.

§. DLXXXVI. AUGUSTINUS FRIDERICUS WALTHER.

Professor Lipsiensis, vir eruditus & incisor. Retulit in *Act. Erudit.* 1725. de sarcocoele s. tumore totius membri genitalis vastissimo: testis tophosus erat ejusque propria caro destructa.

Adfuit etiam progr. *de enterosarcocoele* Lips. 1737. 4. * ad alium tamen ægrotum factum. Existat etiam in *Act. Erud.* 1738. Anuli pars superior præcrassa ex

N 2

tribus

(b) WEBER Bericht v. Rußland.

tribus abdominis musculis facta: in herniam elapsam ileon, colon membranæ facci hernialis adnatum. Peritonæum valvulam faciebat, quæ repositioni obstaret.

EJ. *de organis generationis femineis vitiatis, & de tumore vaginæ uteri* Lips. 1728. 4. BOEHMER.

EJ. *de obstetricum erroribus a medico clinico peruestigandis* ib. 1729. 4. *

EJ. *progr. de anevrysmate* ib. 1738. 4. * & in *meis selectis*. Dari omnino vera anevrysmata contra FREINDIUM. Exemplum anevrysmatis nascentis aortæ rupti.

EJ. *de scarificatione occipitis* ib. 1741. 4. *, quam ad varios capitis morbos laudat.

EJ. *de inflammatione* ib. 1741. 4.

EJ. *de collo virilis vesicæ, cathetere & unguentis illi inferendis* ib. 1745. 4. * De catheteribus variis, illorum difficultatibus, inferendi arte. De cereis medicatis, de carunculis; ut unguentis plumbeis curentur.

§. DLXXVII. DIARIA.

In *Phil. Transf.* n. 389. JOSEPHI ATKINSON, tumor maximus dorfi & femoris, cum pectoris cavea communicans, repetito apertus & denique curatus.

In n. 391. ROBERTUS PAYNE, de furca, quæ in intestinum rectum casu subiverat, feliciter excisa.

In *Hist. de l'Acad. des Sc.* MARTIN vulnus vesicæ fanatum, & simile exemplum a MORANDO additum.

In *Actis Litterariis Suecicis* 1725. OLAUS BROMEL agit de calculis animalium, equorum, boum, & de cerebro bovis offefacto. Pergit idem a. 1726. & calculos renales vesicales, salivales & alios describit. Calculosum sabulum ex utero exemtum, bono eventu (videtur ex vesica provenisse.)

In *Bresl. Saml. Verf.* XXX. de hydrophobiæ ex morfu animalium rabidorum exemplis.

De luxatione femoris post diuturna mala rheumatica.

De frigidorum in ambustis noxa.

De magnetis ad extrahenda de vulneribus ferramenta potestate.

Contra infitos dentes artificiales,

Penis corruptus vinculo interceptus & resectus.

Vulnus sinus frontalis fanatum.

Vulnus frontis funestum.

Infantis calculosi incisio.

Verf. XXXII. aliqua de artificio, quo ANELLIUS fistulas lacrumales curavit.
De epulide absque ferro curata.

Tibia ex articulatione genu evulsa, eventu non infauſto.

De ulcere uteri lethali a partu difficili.

Verf. XXXIII. ab exenta placenta funestus sanguinis fluxus.

De eodem, ut puto, enormi scroto, de quo WALTHERUS.

Ruptum, ut putatur, ex nixu intestinum.

Ex ulcere, ut videtur, œsophagi, mors.

D. J. HENRICI HESS funda ad eximendum calculum excogitata.

Verf. XXXIV. carnosus umbilici tumor.

Calculus ex ano equi.

Funestus abdominis abscessus.

In *Mem. de Trevoux* 1725. calculi numerosi in uretere reperti, cum nulla præcessisset ischuria.

In *Hist. de l'Acad.* 1725. GUYOTI siphon ad injectionem tubæ Eustachianæ fabricatus.

§. DLXXVIII. JOH. SERMES & v. WYCK.

J. SERMES medicus, qui lithotomiam manu sua exercuit. Ejus est *lithotomia Douglasiana ofte een nieuwe wyze van steensnyden voorgesteld in een vorteeling van J. DOUGLAS, and W. CHESELDEN benevens de gedagten van HEISTER waar by eenige aanmerkingen voor de wyzen van steensnyden geoeffend door DOUGLAS en RAU en een nieuwe manier van breuksnyden* Utrecht 1726. 8. *. Apologiam in præf. suam scripsit, cum BORTELIO lithotomo extincto, neque VYLHOORNIO, neque VERDUYNIO juniore feliciter calculum secante, tamen ob adversam collegii medici Amstelodamensis relationem eo officio exclusus fuisset, demum ineptus ad officium judicio publico declaratus. Sedecies apparatu alto usus fuerat, undecies feliciter, ter ut post sectionem ægri interierint, bis, ut longo elapso tempore. Vulnus in vesica non esse digito majus. Ipse eum altum apparatus commendat ob facilitatem aliaque commoda. Optime fieri inciso perinæo, introducto cathetere, super quem vesica incidatur, quæ quidem administratio ipsi infeliciter cessit, peritonæum enim cathetere perforavit, ut intestina exierint.

Herniæ curandæ methodum didicit ab FRANKS operatore in Russico exercitu. Caput rei est saccum hernialem ligare. Bracheria esse infida, intestinum non facile adnasci, saccum utique testis adhærescere.

Accessit ILL. SCHWENKII historia administrationis herniæ ab ipso peractæ.

JOHANN v. WYCK, chirurgus Roterodamensis; EJUS sunt plura opera hujus argumenti. *Verhandeling der beengezwellen* Rotterdam 1726. 8. * de rachitide,

tide, pædarthrace, exostosi, ancylosi & crepitatione articularum. Horum malorum theoria. Rachitidem esse ab humoris abundantia, eam floribus sulphuris & sale volatili succini curat. In spina ventosa distinguit beenzuyger ab beenvreeter, hunc graviorem mali gradum: ea mala deducit ex succi acido falsi ubertate. Neque usum argenti vivi laudat, neque amputationem. Crepitationem tribuit humori articulari viscidiori. Ancylosin emollientibus medicamentis tentavit.

EJ. *proeven der reedelyke heelkonst waarin de bespiegelende en handwerkende chirurgia verhandeld word* Rotterdam 1726. 8. *. Catechesis chirurgica pro tironibus, cum paucissimis alicujus momenti adnotationibus.

EJ. *vyftig aanmerkingen der heet en geneeskonst* ib. 1730. 8. *.

EJ. *waarneeminge rakende eenem fungus aan de hiel uyt cen zeldzame oorzaak ontstaan en briefwyze aanmerkinge op P. Vinks voorede voor het werk van Dionis* ib. 1741. 8. *. VINKIUS Gallicos chirurgos laudaverat, contentis haftenus Batavis. Noster in VINKII adnotationes invehitur, potissimum in cancri operationem. In Belgio intestinum elapsum facile fere restitui. Gallos male & laxè viucula adaptare, ut hæmorrhagiam tuto non contineant. In fistulis ani curandis laudat. Apparatum magnum parum a RAVIANO differre, ut in Hotel-Dieu producta incisione exerceatur. Malum Belgis proprium, *vyt*, non in flexorum tendinibus, sed interosseorum federe. Non debere ligamentum armillare setaceo trahici, neque tendines in carpo disseccari. Negat anatomes cognitionem optimum chirurgum facere; fuisse magnos absque ea scientia chirurgos. Omnes operationes, quas vocant, in Belgio exerceri, minus equidem frequenter herniæ curationem chirurgicam, quæ alioquin fere inutilis sit, potissimum quando gangræna accessit. De paronychiæ curatione in Gallos; setacei usum rejicit. Sub finem accedit epistola ex Gallia scripta, qua de bonis & malis chirurgiæ Gallicæ non imperite agitur. Frequenter fistulam ani incidi. Trepani usum fere funestum esse. De FOUBERTIANA calculi sectione super acum triquetram. Ipso equidem præfatione breviori opere agit de fungo ex Achillis tendine pullulante exsecto, deinde tibia amputata, funesto eventu. In eo malo curando totum Belgium frustra laboravit.

EJ. *van de spier band en peesgezwellen* Rotterdam 1747. 8. *. Spiergezwellen vocat vulgares inflammationes. Peesgezwellen, s. tendinum tumores, confricando rumpit, reliquias corrodentibus medicamentis consumit, exempla addit. Ganglium mollit, tum pollice elidit. Contusum tendinem curat vapore spiritus vini & emplastro de ranis. De contractura musculi mastoidei: dissuadet disseccare musculum, præfert patientiam mali. Reliqua de venenis sunt, deque submersis & suffocatis &c.

EJ. *een borstgezwel in een vryster waargenomen* ib. 1754. 8. *. Mamma erat enormis, ambitu 25 unciarum. Eam curandam susceperat noster cum JACOBO v. RYTHOVEN, qui de morbo simplicem relationem addit, quam WYCKIUS notis suis persequitur. Cum tumor incideretur, sanguis cum impetu profluit & lymphæ,

lympha, multumque suberat putridi cruoris, eventu lethali. Malum enim scirrholas glandulas reliquit, quæ in cancrum funestum abierunt.

§. DLXXIX. VARIII.

In HOMOBONI PISONIS *methodo medendi* Patav. 1726. 4. * ut fere in omnibus operibus clinicis, aliqua admiscantur chirurgica.

EJ. *spicilegium curationis morborum* ib. 1742. 4. *. A cantharidibus magna symptomata. Incisio calculosi, cujus in urina nunquam arenulæ apparuerant.

In J. VIRIDETI *diff. sur les vapeurs* Yverdon 1726. 8. * de cancro aliqua, de arteriis coronariis, ut putat ruptis, & sanguine in pericardium effuso. De anevrysmate aortæ.

In GUILIELMI RUTTY *treatise on the urinary passages* London 1726. 4. * tertia sectio est de calculo vesicæ urinariæ. Calculi in colo intestino collecti, vix distinguendi a calculo vesicæ. Calculus per foramen lotium transmittens.

EJ. *new experiments and observations on* J. STEPHENS *medicine for the stone, and remarks on* D. HALES *experiments* ib. 1742. 8. *. A lixivio saponario calculum solvi, sed lente, & nucleum duriores difficulter, a diluto vero illo lixivio nequaquam solvi. Majorem esse saponis ipsius efficaciam. Magnam etiam esse recentis calcis vim. Spiritum nitri lente operari. Pomi succum etiam duros calculos solvere, apii succum lentius. JACOBUS JURIN in proprio morbo lixivio saponario usus est, calculos aliquos egeffit, & multum in lotio calcis, & maximum levamen percepit, ut se sanatum putaret.

IDEM in *Med. obss. and cases* T. III. de efficacia cicutæ agit. Sordidum ulcus sanie plenum, sanatum tribus quatuorve extracti granis in diem sumtis. Ulcus cancriforme genæ pene integre sanatum. Videri vi narcotica operari. Hic auctor dicitur JOHN; an alius?

KATHERINE BOLES *an answer to a book, entitled the history of ruptures and rupture cures* by D. ROBERT HOUSTOUN ib. 1726. 8. *. Ipsa medicamentum mariti administraverat, ipsa etiam manu curaverat. Optimum bracheriorum esse, quod vocat *flannel-bandage*. Causticum medicamentum se viginti quatuor horis a reductione imponere: umbilico tamen continens emplastrum potius adhibet. Quando delapsa est eschara, argenteo se caustico uti: semel vitrioli oleo, quod minus tutum sit. Hydrocelen se etiam curare seroto, diu aperto servato. Alkalina caustica & alia in HOUSTOUNIANA formula carpit. Arcanum Regi offert. Contra LITTLEJOHNIIUM, ejusdem arcani venditorem.

PIERRE VIOLETTE DU BOIS *noirveau tr. des scrofules, cancers & loupes avec la methode de guérir radicalement sans operation* Paris 1726. 8. BUR.

EJUS *tr. des maladies chroniques* Paris 1726. 8. 1737. 8. de morbis oculorum.

CYRIACI AHLERS *observations concerning the woman of Godalming* Lond. 1726. 8.

COCHON du PUY *manual des operations de chirurgie extraites des meilleurs auteurs* Toulon 1726. 12.

Observations sur le memoire de M. MORAND fils, concernant les cataractes des yeux Paris 1726. 8. HUTH.

JAC. MICHAEL KORNMAN *trifolium oder drey bewährte medicamente wieder den Stein* Magdeburg 1726. 4.

EJ. *höchft nöthiger Unterricht von der Geburt des Menschen* Erfurt 1731. 8. *.
Opus popolare. Sellam obstetriciam rejicit. Chorion subinde adnasci & facile digitis solvi. Contra absurdam matris inversionem. Aliqua medicamenta superstitiosa.

Letter from a male physician to the female physician Lond. 1726. 8. Censura libri MAWBRAY.

J. CHR. GOCKEL *in der Medicin wohl gegründete Wundarzney* Leipzig 1726. 12.

Arret du Conseil d'état du Roi du 4. Dec. 1725. & lettres patentes obtenues du 3. Fevr. 1726. par les Recteurs de l'Université Doyens des facultés &c. au sujet des lettres patentes du mois de Septembre 1724. portant l'Etablissement de cinq Demonstrateurs en Chirurgie enregistre en Parlement le 5 Avril 1726. Paris 1726. 4.

Requete des Recteurs, Doyens, Procureurs, Docteurs regens a Mess. du Parlement (contre l'Edit du 4. Dec. 1725.) Paris 1726, Maj 10.

Memoire concernant les droits de la faculté de Medecine de Paris sur la communauté des MM. Chirurgiens de S. Côme Paris 1726. 4.

Sentence rendue en chambre de Police le 22. Fevr. 1726. pour les Doyens &c. de la fac. de Medecine contre J. BAPT. BESSIERE M. Chir. Par. portant defense audit BESSIERE & a tous autres chirurgiens d'entreprendre sur la profession des Medecins Paris 1726. 4.

Sentence de Police, qui enjoint a tous les chirurgiens de Paris d'avertir les Commissionnaires des blessés, qu'ils auront pansés & qui condamne le S. des Effarts chirurgien pour y avoir contrevenu, du 23. Avril 1726. Paris 4.

Lettre d'un chirurgien a un apoticaire sur la diss. intitulée le Chirurgien Medecin Paris 1726. 12.

Probleme philodemique, si c'est par zele ou par jalousie, que les medecins s'opposent à l'établissement de cinq Demonstrateurs Chirurgiens de S. Côme Paris 1726. 4.

Dissertation en forme de lettre sur le livre des maladies des os avec le chirurgien medecin, ou lettre contre les chirurgiens qui exercent la medecine Paris 1726. 12.
Tribuitur FRANCISCO JOS. HUNAUD (a); Negat tamen NICOLAUS ANDRY, facultatis nomine scriptum esse (b). CL. PORTAL epistolam HUNOLDO, chirurgum medicum RENEALMIO tribuit.

M. D. L. R. C. *lettre à M. D. L. H. au sujet de la dissertation en forme de lettre*

(a) CLEON à EUDOXE p. 1242.

(b) ib. p. 376.

lettre intitulée le chirurgien medecin 1726. 12. BUR. A chirurgus, ut videtur, contra HUNOLDI librum.

Memoires pour les D. D. Regens de la faculté contre la Communauté des chirurgiens & le S. PETIT ib. 1726. 4. *. Merita ordinis medici in artem chirurgicam. Cum antiqui chirurgi artem sua defidia amisissent, ordinem medicum a. 1505. barbitonfores inter chirurgos suos recepisse, & ita erudivisse, ut soli chirurgiam fecerint. Anno 1660. tonfores cum chirurgis in unum collegium coaluisse, sed reservata esse medicorum jura, etiam in edicto regio anni 1725.

ANTONIUS PACCHIONUS, anatomicus Romanus, hoc anno obiit. Possis huc referre dissertationem de vesicantium in multis morbis noxa, exempla cordis prolapsi, & mole aucti, arteriamque magnam ossis squamis in origine sua variam, hæc JACOBI ANDRÆE BEGGI: denique utilem BERNARDINI GENGA *de spina bifida adnotationem*: hæc in editione operum Romæ 1741. 4. *.

J. CHRIST. HUBNER *Meinung von den im menschlichen Körper befindlichen Steinen* Hall. 1726. 4.

§. DLXXX. DISPUTATIONES.

JOSEPH PHILIPP. SALOMON *de vesicatoriis, fonticulis & setaceo* Wien 1726. 4. *.

DANIEL KOCH *de hernia crurali* Argentor. 1726. 4. *. In medico, funesta cum serius repositæ gangræna superveniret. A ruptura subito nata.

CHRISTIAN FRIDER. PISTOR *fatum erupto utero in abdomen prorumpentem exhibuit* ib. 1726. 4. *. Ruptus in partu uterus. Alia similis eventus exempla.

THEODORUS MASER *de erroribus obstetricum* ib. 1726. 4. *.

CHRISTOPH MARTIN BURCHARD, prof. Rostochiensis, disp. *de partu difficili* Rost. 1726. 4. PLATN.

EJ. *de chirurgiæ notitia medico necessaria* ib. 1727. 4.

EJ. *de tumoribus scirrholosis* ib. 1727. 4. *.

EJ. *de hæmorrhagiis mesenterii culpa ingravescentibus* ib. 1727. 4.

GEORG WILHELM DETHARDING *scrutinium de necessitate inspectionis vulneris in crimine homicidii commisso* ib. 1726. 4. TREW.

SAMUEL THEODOR QUELMALZ pr. *quare operationes chirurgicæ apud nos non sint ita frequentes quam penes externos* Lips. 1726. 4. HÆNEL.

EJ. *depositionis cataractæ effectus* progr. ib. 1748. 4. *.

EJ. *de ileo ex hernia eaque cum intestino suppurata* Lips. 1750. 4. *. progr.

EJ. *de incurvatione septi narium* ib. 1750. 4. *. Totum septum vidit fecerisse, ut mobile esset.

EJ. *de obturatione meatus auditorii, imprimis a polypo* ib. 1752. 4. * progr.

EJ. *de linctu oculorum collyrio* Lipf. 1753. 4. *. Laudat lingendi vim salutarem.

EJ. *de uteri ruptura* progr. ib. 1756. 4. *.

EMAN. CHRIST. LOEBER *historia contusionum* Jen. 1726. 4.

J. FRID. JUNG *de morbis ossium* Leid. 1726. 4. *.

MATTHIAS. VERHAGEN *de nephritide* ib. 1726. 4. Pl.

NIC. le TELLIER & BERNARD de JUSSIEU *non ergo cuique gangraena solius chirurgiae auxilium* Paris 1726. 4. *.

MICH. PEAGET & J. B. du BOIS *non e. vulnerata crurali arteria ab amputatione auspiciandum* ib. 1726.

PETRI AFFORTY & FRANC. MERY E. *in lithotomia integri calculi exitum vulneris suppurationi committere malum* ib. 1726. 4.

CLAUD. ANT. ARNAULT & J. JAC. COSTAR E. *tutius ab acu trocart dicta quam a scalpello & lanceola paracentesis* ib. 1726, 4.

§. DLXXXI. DIARIA.

In *Phil. Transf.* n. 394. RICHARD BEARD de fulgurato ejusque læsionibus.

EJ. n. 397. de magno calculo per lotium expulso.

N. 395. W. GIFFARD de concremento osseo in cellulositate pleurae circumposito.

Bresl. Saml. Versf. XXXV. de lapsu ab alto omnino tamen innoxio.

Ex dente evulso palati fistula.

Imperitæ aliquæ curationes. Crepitus lupi in vulnere renascente carne clausus. Mors ex fractura tibiæ male curata.

Ob scirrhum & prælongum præputium penis resectus.

Carunculæ in strangurioso per urinam decedentes.

Versf. XXXVI. fraudulenta, ut videtur, historia, calculorum undique a puella egestorum.

Imperitia obstetricis uterum pro membranis habentis.

Ossis humeri magna pars cuneis excisa & reparata.

Labia leporina incurabilia (in quibus palatum fissum).

Calculus vesicæ, modo latens & modo specillo perceptus.

Funestum hepatis vulnus.

Viperæ periculofus, facile tamen fanatus morfus.

Caries ampliffima cranii.

Vagina in rectum inteftinum patens, ut fæces alvi transmitteret.

Sanatus homo a fulmine tactus.

Versuch XXXVII. tendo Achillis resectus, sola apta positione pedis fanatus.

Inepti bracherii noxæ.

Levis abdominis contusio funesta.

Mors ex vena jugulari externa sponte rupta.

Magni ex femina calculi sponte egesti.

Versf. XXXVIII. testæ cochlearum adversus calculum.

Sanguinis per umbilicum puelli sudor compressus.

Steatoma ampliffimum abdomen occupans & funestum.

Exempla vulneris inteftinalis fanati.

Bracherium in quo pro pila lapis.

In *Actis Petropolitanis*, quorum primus, tomus Acta continet anni 1726, re-
perias mortem a liene ex ictu rupto; & fulgurati hominis incisionem.

In *Annalibus Julii* 1726. J. ANDREAS SCHMID egit de fetu retento & de-
mum exciso, quæ HERMANNI TEICHMEYER est curatio, avi uxoris meæ.

EJ. disp. *de hæmorrhagiis aliisque fluxibus adstringentibus non sistendis Helm-
stätt.* 1727. 4. *

§. DLXXXII. ANDREAS ELIAS BUCHNER.

Professor Erfordienfis, deinde Halensis, *Acad. Nat. Cur.* Præfes.

EJ. numerosissimæ sunt disputationes, quæ aut propriæ sunt Cl. viro, aut
certe eo præside prodierunt: difficile enim est utrumvis genus separare.

EJ. disp. *de rabie canina ad mentem celeberrimorum nonnullorum nostræ ætatis
virorum Erford* 1726. 4.

EJ. *de calculo microcosmico in genere & in specie spectato* ib. 1726. 4.

De aeris externi noxis in cura vulnerum ib. 1737. 4. *

De ancylofi Erford. 1743. 4. *. Vulnus prope anconeum musc. a spina
infectum, fanatum.

EJ. & STURM *de procidentia uteri* ib. 1744. 4. *.

EJ. *regule necessariæ circa excretionem calculi renum a medico observandæ* Erford
1745. 4. *.

De medicamentis traumaticis eorumque usu legitimo Hall. 1746. 4. *.

- De pellentium remediorum usu abusu ac damno in parturientibus* ib. 1746.
- De abscessibus & ulceribus mammarum* ib. 1748. 4. *.
- De gangliis* ib. 1748. 4. *. Tumores scirrholi tres de manu excisi, multum puris eductum, malum fanatum.
- EJ. & HARNISCH *de gravissima berniarum specie enteroepiplocele* ib. 1749. 4. *.
- De scarificatione quatenus remedio ad regressa exanthemata iterum producenda* 1750. 4. *.
- De vulneribus cerebri non semper lethalibus* ib. 1750. 4. auctor J. C. PH. TEUBELER. Bona disputatio & per experimentum nata.
- EJ. & GEORG HENR. KOENIGSDORFER *de inflammatione oculorum a rachitide cum tuberculis in palpebrarum tunica interiori* ib. 1751. 4. *. Spina ventosa, humerus perforatus, factæ incisiones, malum superatum.
- De cura dentium ad sanitatem proficua* ib. 1752. 4.
- De trepanatione* ib. 1752. 4. *.
- De cataracta omni tempore deponenda* ib. 1753.
- EJ. *de contusione uteri ejusque effectu in gravida* Hall. 1753. 4.
- EJ. *de remediis mercurialibus spinæ ventosæ medicandæ interdum idoneis* Hall. 1754. 4.
- EJ. & CAR. CLESS *de medicamentorum mercurialium usu in cancro* ib. 1755. 4. *. Testis venereus canerosus amputatus. Sic cancer in glande penis. Canerosus ichor per experimenta acidus, & cum fale lixivo fervens.
- EJ. *de scirrho mesenterii exulcerato* ib. 1756. 4.
- EJ. *de difficultate pariendi ex mala conformatione pelvis* ib. 1756. 4. R. SCHIFFERT.
- EJ. *de dolorum ad partum directione rationali* ib. 1756. 4.
- EJ. *de vasorum ossificatione ut causa morborum* ib. 1757. 4.
- EJ. *de necessaria brevi post partum secundinarum extractione* ib. 1757. 4.
- EJ. *de topicorum medicamentorum abdomini illinitorum modo agendi* Hall. 1757. 4.
- EJ. *de mercurii sublimati corrosivi usu medico interno* ib. 1758. 4.
- EJ. *de vesicatoriorum ad exanthemata a nobilioribus partibus avocanda efficaci usu* ib. 1758. 4.
- EJ. *de solutione inflammationis per solutionem non semper optima* ib. 1762. 4.
- EJ. *de frequentiore ortu calculi renum & vesicæ ejusque causis* ib. 1764. 4. *.
- Calculi exemplum circa filum cannabinum nati, per urethram excisi.

EJ. & BEHR *de tendinis Achillis soluti sanatione sine ad partium tentata* ib. 1765. 4.

EJ. *de vescicatoriorum parti dolenti applicatorum usu salubri & noxio* Hall. 1765. 4.

EJ. & C. F. HOFMAN *de morte in fulmine tactis* ib. 1766. 4. *.

EJ. & RICHTER *de inflammatione ejusque in cellulosa tela frequentissima sede* ib. 1766. 4.

EJ. & GERLACH *de abortu ob chronicam & torminosam diarrhæam non semper metuendo singularis casus* ib. 1766. 4. *.

EJ. & HAFNER *de nonnullis ad rabiem caninam & hydrophobiam spectantibus* ib. 1766. 4.

EJ. & WOLF *de damnis ex præmature suppressis hæmorrhagiis vulnerum oriundis* ib. 1766. 4. alii 1767.

EJ. *de solutione inflammationis per discussionem facta non semper optima* Hall. 1767. 4.

EJ. *de solutione empyematis per mictionem purulentam* Hall. 1767. 4. *. Possè per cellulosam telam fieri.

EJ. *de abortu ob chronicam & torminosam diarrhæam non semper metuendo* ib. 1767. 4.

EJ. *de nonnullis ad rabiem caninam & hydrophobiam pertinentibus* ib. 1767. 4.

IDEM *miscellanea* edidit *physico medico mathematica*, s. continuationem collectionis KANOLDIANÆ, in eundem fere sensum scripta.

A. 1727. *nasus depressus confirmatus.*

Scirrhus testis tumor.

Calculi sub lingua & intra nares nati.

Truncus descendens aortæ osseus.

Calculus per ulcus vesicæ expulsus inter abdominis musculos & excisus.

Partus funestus a fetu transversim posito & prodeunte brachio.

A. 1728. MAUR. ANT. CAPPELER *de sceleto fetus, qui per anum decessit.*

De fetu intra cervicæ uterum tabefacto.

De abscessibus vaginæ uteri funestis.

Clitoris nimis ampla, amputata in furore uterino.

Calculi in cellulis vesicæ latentes.

Magnus calculus ex femina extractus.

Capitis vulnus ob effusum in cerebro sanguinem funestum.

Subitaneus a venere sphacelus partium genitalium, lethalis.

Mordendi firma facultas in homine, cui fissum cranium.

Suppressus sanguis ex arteria casu ferro candente aperta.

Mors a deglutito officulo.

Secundæ septima demum a partu hebdomade excretæ.

A. 1729. de HEISTERIANA excisione oculi cancrofi & digiti corrupti.

Sphacelus ex levi vulnere, sanatus.

Ulcus recti intestini & vesicæ funestum.

Exempla ranularum incifarum.

MARTINI JACOBI KUPFER, medici, periculosum vulnus & resecta arteria temporalis.

Prolapsus uteri urinam supprimens, ægra levata elevato utero.

Fetus in utero putrescens exemptus, ut tamen mater periret.

A. 1730. aliquot exempla calculorum, qui de intestinis decesserunt.

De dubia costarum fractura.

Grave vulnus orbitæ sanatum.

EJUSDEM in *E. N. C. Vol. II. obs. 63* prolapsus uteri a flatu intestina distendente.

Obs. 96 infans ore clauso cultro sanatus.

Vol. X. obs. 91 calculi fellei numerosi, quorum aliqui per spontaneum abscessum egesti sunt.

In collectione Germanica *medizinischer Abhandlungen T. I. Hall. 1798.* * reperitur refutatio medicamentorum, quæ vulgo venena adtrahere dicuntur & enervare, ut lapides colubrini &c.

§. DLXXXIII. SANTORINUS. PATUNA.

GIOV. DOMENICO SANTORINI *istoria d'un feto estratto dalle parti dirittane Venez. 1727. 4. ** Fetus per 20 menses gestatus, dum alter interim ab eadem femina conceptus & abortu redditus est, denique tumore maximo oborto per anum extractus. Multa alia, de cæcis tubis, intestinis connatis & funesta inde orta fecum interceptione.

NICOLO PATUNA *relazione intorno al cadavere d'un feto, che doppo esse nascosto nel ventre della matre per vinti mesi, fu da lui cavato della parte posteriore essendo restata viva e sana la madre medesima. Venez. 1727. 8. **, quæ secunda

cunda est editio. Eadem omnino historia: SANTORINUS enim consilia sua dedit, noster manum. Digito nempe in anum dato officulum tetigit, forcipe os sincipitis & reliqua eduxit. Exempla similia collegit. Fetus putat in tuba genitum, inque rectum intestinum illapsum esse. Feminam noster morti eripuit fetu educto, cum ex hæmorrhagia esset peritura.

§. DLXXXIV. J. HENRICUS SCHULZE.

Professor primum Altdorfinus, deinde Halensis, vir doctus & litterarum gnarus passim chirurgiam adtigit, in *historia etiam medicine*, quam alias laudabimus Lips. 1728. 4. * & in altero minori compendio, utique chirurgiæ originis & antiquitates adtigit.

EJ. *disp. de ossibus conferventibus* Altdorf 1727. 4.

EJ. *de artibus mutis ad illustrandum Virgilium* Æn. XII. v. 397. Hallæ 1732. 4.

EJ. *an umbilici deligatio in nuper natis absolute necessaria sit* ib. 1733. 4. *. Negat.

EJ. *de emphysemate* ib. 1733. 4. * & in mea coll. Ex perspiratione suppressa aliisque causis internis.

EJ. *an dentur medicamenta, quæ calculum in vesica comminuant* ib. 1734. 4. * & in mea coll. De medicamentis AUGENII, LAUREMBERGII. Laudat oleum vitrioli dulce ad DIPPÉLII modum. Cancros fanatos fuisse cum chirurgi excidere vellent.

Nonne idem *von der Steincur durch innerliche arzneyen* Francfurt 1740. 8. HEISTER.

EJ. & SCHAFFNER *de mechanico natura medicatricis in vulneribus persanandis artificio* ib. 1735. 4. *.

EJ. *de splene canibus exciso & fructu ab iis experimentis percipiendo* ib. 1735. 4. * DEISCHII experimenta.

EJ. *nonnulla ad motum globuli a sclopeto explosi pertinentia* ib. 1737. 4. *. Phisici argumenti sed cujus in vulneribus stlopetariis explicandis sit usus.

EJ. *lithiasis sinistro quam dextro reni magis infesta* ib. 1738. 4. *. Ob majorem venæ renalis sinistrae longitudinem.

EJ. & MULLER *de ossis femoris luxatione* ib. 1738. 4. *. Veræ luxationis exemplum, etiam in ipso respondente.

EJ. *de lithonriptico nuper in Britannia publici juris facto* ib. 1739. 4. * & in mea coll. Formula STEPHANIÆ: saponis alonenfis analysis, cui vim medicamenti tribuit.

EJ. *de muscibus abdominis* R. PLEEN Hall. 1736. 4. *. Simul & semel aqua omnis in hydropse feliciter emissa.

De anatomes ad Praxin chirurgicam summa necessitate ib. 1737. 4. *. In homine exspirante vulnus inter sextam & septimam costam illatum diaphragma non læsisse. Operationi erepta non diu puella, cum chirurgi palpebram pro ungue habitam vellent incidere. Vulnus arteriæ inter duo ossa metatarsi læsæ perpetuo sanguinem edens, compresso trunco fanatum. Pædarthrocace erat, quæ putabatur esse vertebræ luxatio.

EJ. *de emplastrorum usu & abusu* Hall. 1739. 4.

EJ. *de abortu præcavendo* ib. 1739. 4.

EJ. *cutis exterioris morbi* ib. 1739. 4.

EJ. *lumbrici effractores* ib. 1740. 4.

EJ. *corporis humani momentaneæ alterationes* ib. 1741. 4. *. In cane liquore martiali sanguis subpressus inque grumum versus.

EJ. *de fonticulis caute occludendis* ib. 1739. 4.

EJ. *de inflammationis curationibus variis* ib. 1741. 4.

EJ. *de abscessibus* ib. 1742. 4.

EJ. *errores haud vulgares in chymia & medicina* ib. 1742. 4.

EJ. *de auribus manantibus & ulceratis* Hall. 1743. 4. *. Ex gravi lapsu fanatus, cui vis puris per nares eruperat, arnicæ usu.

EJ. *de hydropis curationibus antiquis* ib. 1743. 4.

EJ. *de morsu canis rabidi & hydrophobia* ib. 1744.

EJ. *chirurgia in usum auditorum edita a CEL. STRUMPFIO (genero)*. ib. 1747. 8. * historia & bibliotheca primum chirurgica, deinde ea pars artis, quam FABRICIUS dixit pentateuchon, de tumoribus, vulneribus, eorum lethalitate, curatione, ulcera, fistulæ, fracturæ, luxationes, venæ sectio, fonticuli &c. In curatione chirurgica perbrevis est, neque quas vocant operationes difficillimas adtingit.

In *E. N. C. Vol. I. obs.* 225 adeps, qui pro hernia inguinali imposuit.

Obs. 226 hernia umbilicalis congenita, continuo funesta.

Obs. 229 anevryfma verminosum in arteria mesocolica equi.

Obs. 235 spina ventosa male pro luxatione habita.

§. DLXXXV. FRANCISCUS COLOT. MIDDLETON.

Familia COLOT ante ducentos jam annos sua in secundo calculo peritia emi-
nuerat. LAURENTIUS, uti diximus, PAREI ævo magno fecabat apparatus, alius
FRANCISCUS

FRANCISCUS COLOT patrem PHILIPPUM calculo liberavit. Alius FRANCISCUS, de quo nunc agimus, hoc nostro seculo vixit, cum de F. JACOBO suam sententiam dicat, COLOTORUM ultimus. Arcana gratis non revelavit, bonas tamen adnotationes dedit, ex ampla praxi collectas. P. ALPINI, PETRI FRANCO & F. JACOBI apparatus & administrationem rejicit: F. JACOBUM hæsitasse ait, & consilii inopem adstantes consuluisse. Soli favet magno apparatus. Contra apparatus altum, quem tamen TURBIER feliciter exercuerit. Aperta per abscessum repletissima vesica, bono eventu. Parvum apparatus agyrtis relinquit. Quos ROUX secuerat, eos se plerumque iterum ut calculo liberaret incidisse, impostorem ne urethram quidem aperuisse. Laudat venæ sectionem, purgantia medicamenta, opium: corticem Peruvianum rejicit superstitiosus, quod suppurationem putet inhibere. Interruptam incisionem in perinæo, & sub tempus demum suppurationis apparatus alto absolutam calculi extractionem laudat. Calculos adhærentes negat. Pro calculo educta turunda, quæ in crusta tartarea latebat. Calculus nidulans in vesicæ cellula. Callum ostii vesicæ incidit, canulam inmisit. Scrotum excidit. In arctissima urethra cannulam in vesicam dedit. Exempla fistularum sanatarum. Scirrhi prostaticæ. Vesicæ paralysis. Octo in eadem urethra carunculæ. In debilibus ægris sectionem duobus temporibus factam probat. Calculum ex recti intestini ulcere erumpentem excidit. Contra medicamenta. Calculi inter membranas vesicæ. Calculus circa stylum, circa cereum natus. Renes consumti, post plurimos excisos calculos. Fuscæ de paralyti vesicæ. De calculo in tacto. In ischuria cereolis utitur, & fistulam in vulnere relinquit.

In præfatione medicus, cujus est opus, DOUGLASSII altum apparatus describit & CHESELDENII, atque eum apparatus excusat: in octodecim mensium infante se eo usum esse testatur, neque peritonæum aperuisse: chirurgum citat, qui in viro feliciter usus sit. De infelicibus eventis apparatus magni, quo in Nosodochio charitatis utuntur. Incisionem fuisse molituros, cum deprehensum sit, nullum in vesica calculum esse. RAVII instrumenta & administratio: & ipsam magno apparatus præfert. BRAYER apparatus altum laudasse, COLLOTUM vero omnia evertisse, quæ pro eo dicebantur.

JOH. MIDDLETON *short essay on lithotomy as it is performed above the os pubis and a letter of M. MACGILL at Edinburgh to D. DOUGLAS London 1727.*
4. *. Totus DOUGLASSIANUS: ipse quidem calculum non fecit, GUILIELMI vero THORNHILL plures curationes recenset, quarum in duabus equidem peritonæum aperuit. Altum apparatus contra SAMUELIS PYE objectiones tuetur.

MACGILLUS & ipse alto apparatus usus est, maximum calculum ex pueri vesica excidit. Postquam vesicam incidit, vulnus forcice dilatat.

§. DLXXXVI. VARI.

MARCUS JOSEPHUS SALGADO *curfus medicus Mexicanus P. I. Mexico 1727.*
4. in catalogo ll. chirurgicorum HEISTERI.
Tom. II. P Disserta-

Dissertation sur une nouvelle methode de faire l'operation de la cataracte par Mr. PETIT in Mem. de Lit. & du P. des MOLETS. T. III. Paris 1727. 12. Non est ad manus.

Du CROC *essai de chirurgie* ib. 1727. 8. BOECL.

ANDRE' JOSEPH LORIN *lettre d'avis pour la guerison de l'hernie ou descente* ib. 1727. 12. PAPILLON.

J. SAMUEL CARL, archiater Danicus: *Ejus sunt elementa chirurgie medicæ ex mente methodoque Stabliana profua* Buding. 1727. 8.

EJ. de traumaticis aliqua *Comm. Lit. Nor.* 1736. h. 35, 36.

In *E. N. C. Vol. IV. obs.* 85 tendinem longe evulsam dicit, neque quidquam inde mali natum.

Vol. VII. obs. 60 ad nephritidem calculosam laudat hederam terrestrem.

GERHARD STOERS *Untersuchung der Frage ob es nöthig &c. die Praxin der Medicin, Chirurgie und Apothekerkunst in einer Person zu vereinigen nach Anleitung der Golickischen Disputation (quæ una recuditur)* Helmstatt. 1727. 4. BOEHMER.

Der offenberzige Medicus Nürnberg 1727. 8. De lithonriptico Dippelii medicamento. Non laudat GÖTZIUS.

Bericht von einer neu bewährten Cur des Krebses Jena 1727. 8. HEIST.

J. C. DIETERICH, non quidem nominati, *des chirurgischen Schlüssels* 24. *Eröffnungen, vermittelt derselben alle äußerliche Gebrechen des menschlichen Körpers richtig zu erkennen, und die Cur anzustellen &c.* Leipzig 1727. ad 1743.

RICHARDS BLAKMORE *diff. on a dropsy, a tympany, the jaundice, the stone and a diabetes* London 1727. 8. Calculum esse a vitiata ciborum coctione; medicamentis non solvi.

In JOSEPHI VOLPINI *opere fisicomediche* Parma 1727. 4. *. contra vesicas trahentia medicamenta dicitur, quæ sint alcalina.

RUDOLPH AUGUST BEHRENS *triga casuum memorabilium medicorum* Wolfenbüttel 1727. 4. *. *Fracturæ femoris in principe funestæ historia, & abscessus hepatis a capitis vulnere nati.*

EJ. *de imaginario quodam miraculo in gravi oculorum morbo, eademque spontanea & fortuita sanatione* Brunswic 1734. 4. De curatione agit nobilis Hispani epiphora sebacea laborantis, quam M. MONGERON inter Abbatis PARIS miracula retulerat, producto etiam CAROLI de S. YVES testimonio.

WILHELM HENRICH PRÖBISCH *von der Operation des Steinschneidens über dem offe pubis* Königsberg 1727. 4. *. Chirurgus, peritonæum incidit, calculum de vesica exemit, vulnus gastroraphia continuit. Molestiam in curatione refes fecit urina, æger tamen sanatus est.

In ejus l. *das geprüfste Alkabeft* agitur de prolapsu uteri: cum non pateret orificium uteri late diffectum.

CAROLUS FRANCISCUS COGROSSI in *faggi della medicina Italiana* agit de SANCTORII inventis, syringa vermiculari, acu triquetra. Curationem atretæ puellæ vidit.

In *opusculis scientificis* T. VII. de mammis & earum morbis.

T. XII. egit de vesicas cientibus medicamentis.

T. XVII. de medicina sympathetica.

T. XXVIII. responfio ad SANTORINI *historiam fetus*.

In *Misc. curios.* T. III. Leid. 1727. 8. *. A viperæ caudifonæ morfu hydrophobia.

Sommaire de l'instance pour les Doyens & DD. Regens de la fac. de Medecine intervenants contre les Medecins & Chirurgiens du Chatelet de Paris Paris 1727. 4.

Mem. pour LOUIS de SANTEUIL D. Regent apellant de la sentence du 21. Juillet 1727. contre les Medecins & les Chirurgiens du Chatelet Paris 1727. 4. etiam folio.

Arret de la cour du Parlement concernant les MM. Chirurgiens de Paris Paris 1727. 4. Statuta Chirurgorum confirmantur.

§. DLXXXVII. DISPUTATIONES.

J. JAC. BACMEISTER *de vesicatoriorum in medicina usu* Hall. 1727. 4.

GEORG CHRISTOPH PLAZ *an in homicidio sectio & inspectio cadaveris necessaria* Lips. 1727. 4. BOEHMER.

HERMAN PETRI MEYER *de punctura vesicæ urinariæ & ischuria vesicæ* Marburg 1727. 4. *. Propria aliqua habet, exempla varia calculorum. Calculi friabiles paulatim feliciter educti.

J. CASIMIR HERTIUS & FILGUS *de variis lithotomiæ administrandæ methodis & Raviana præstantia* Gieß. 1727. 4. *. Respondens secantem viderat RAVIUM.

J. ERN. TURK *historia mulieris varia ossa per alvum dejicientis* Utrecht 1727. 4. *.

CANUTI WIGELII disp. *de cataracta* Upsal 1727. 4.

CHRISTOPH ERNST CONOV *de hydrope lapsu curato* Hall. 1727. 4. * propria & rara adnotatio.

J. BAPT du BOIS & BOYER: *Ergo fetus extra uterum genitus salva matre potest excludi* Paris 1727. 4. *. Exempla partuum ventralium aut per anum editorum, etiam inciso sphinctere.

EJ. *E. vulneris moderate suppurati rara curatio* ib. 1734. 4.

EJ. *Ergo curta nares ex brachio reficiendæ* ib. 1742. 4.

§. DLXXXVIII. DIARIA.

In *Academiæ Naturæ curiosorum* Vol. I. quod prodiit a. 1727.

BENEDICTUS GULMAN Augustanus.

Obs. 14 labiorum coalitus a retropulsa fanie variolosa.

Vol. II. *obs.* 68 ficus palpebræ solis internis medicamentis sublatus.

Vol. IV. *obs.* 55 longum diarium funesti ulceris phagedænici.

Vol. V. *obs.* 39 anus clausus curatus.

J. GEORG BREBIS.

Vol. I. *obs.* 153 unguentum ophthalmicum, quod vehementer laudat.

Vol. III. *obs.* 149 staphyloma sanatum fonticulo.

Vol. IV. *obs.* 25 hernia scrotalis magna subito suborta.

Obs. 62 hernia contusa, subpurata, curata.

Obs. 37 hernia scrotalis frigidæ potu sublata.

Obs. 56 ex febre maligna faciei sphaelus.

Et *obs.* 57 ex frigore dorsi funestus sphaelus.

CONRAD GRAF.

Obs. 201 febris hectica ex rene ulceroso; glandulosus tumor peramplus urethram comprimens, & urinæ iter interceptans.

Vol. IX. *obs.* 81 hernia varicosa curata.

GOTTLOB SCHOBER, Archiater Rufficus.

In *app.* *Vol.* I. egit de mumia Persica, balsamo, ut putatur, insigni vulnerario ex petrolei genere.

Phil. Transf. n. 398. PAULUS DUDLEY de magno ex equi intestino calculo.

R. HALE aliqua de veneno viperæ caudisonæ.

WALTHIERI cataracta membranacea, libera, solis filamentis adhærens corneæ tunicæ. *Conf.* p. 120.

N. 400. CHRISTOPH RAWLINSON mors ex ventriculo perforato.

PETRI HARDISWAY caries, ex qua totum os malæ separatum est.

In *Miscellaneorum Berolinensium Centuria* II. Berlin 1727. 4. * AUGUSTINUS BUDDÆUS egit de excrescentia scirrhusa extus utero adhærente, & de morte ex rupto hepatis abscessu.

ERNEST CONRAD HOLZENDORF de inflammatione oculi cum carie orbitæ conjuncta.

In *hist. de l'Acad. des Sc.* 1727. GUERIN placentam duobus gemellis communem extraxit post priorem gemellorum.

Mors ab exostosi & carie inferioris maxillæ.

Mortuo KANOLDO prodierunt quatuor supplementa, *curioser und nützlicher Anmerkungen von Natur und Kunstgeschichten* Breslau 1726. ad 1729. 4. *. Quæritur ibi de lethali efficacia vulneris capitis. Varix enormis venæ cavæ.

Hernia ventralis, & resecta pars intestini, felici tamen eventu.

§. DLXXXIX. JACOBUS (BENIGNUS) WINSLOW.

Celeberrimus incisor. Post S. MORAND *traité de la taille au haut appareil* Paris 1728. 8. * dedit de eo apparatu epistolam. Experimenta cum chirurgo THIBAUT in cadaveribus fecit, quæ bene cesserunt. Injectam in vesicam aquam non probat. Monet ne caput elevetur inter incidendum. Lineæ albæ parci non esse necesse. Operationem sibi super omnes alias placere. Telam cellulosam non debere solvi. De LE DRANII consiliis: qui vesicam malebat transversim incidi.

In disp. cui titulus est: *Non ergo potest anatomes parum gnarus funestos errores evitare* Paris 1732. 4. *. Cum chirurgi in æstimanda femorum æquali longitudine errarent, jussit noster coxendices comparare, ne dum alter superius retineretur, alter manum sequeretur chirurgi. Musculo mastoideo lateri curvato opposito medicamenta jubet adponi. Axillaris nimia strictura.

EJ. disp. *non ergo ad servandam præ fetu matrem obstetricium hamatile minus anceps neque insons, quam ad servandum cum matre fetum sectio Cæsarea* ib. 1734. 4. * & in *meis selectis*. Uncum rejicit, quo vivus fetus possit occidi a mortuo non factis distinctus. GREGORII cochlear probat, forcipem nempe a PALFYNIO paulo ante mortem correctam. Felix exemplum tradit sectionis Cæsareæ, quam CL. SOUMAIN administravit.

SIMONIS PIÈTRE thesin *de apparatu alto* recudi fecit Paris 1751. 4. * & Præsidium suscepit.

In *Mem. de l'Acad.* 1722. consilia dederat, ut ex comparata longitudine utriusque femoris de luxatione aut fractura certo judicaretur.

In *Mem.* 1741, huc referas quæ habet de balænariorum thoracum noxis.

§. DXC. PIERRE GUISARD,

Medicus Monspeliensis, in *hist. de l'Acad. des scienc.* 1728, agit de tumore featomatoso femoris resecto quidem, ut os integrum esset, & tamen funesto eventu.

In *Questionibus medicis Academiae Monspel.* 1732. 4. *. Gingivas in dentitione difficili jubet incidere. Curatio quæ fit eradicatis cysticis tumoribus, Gallice recusum est opus cum sequente Avignon 1735. 12. Paris 1742. 12. Amsterd. 1742. 12. 1747. 12. 2. vol. *.

Nempe *pratique de chirurgie ou histoire des playes en général & en particulier.* MAGATI ad leges raram deligationem præcipit, futuram pellionis rejicit, sarcotica improbat. De gangræna singulatim. Cortice Chinæ compressa gangræna. De feliciter extirpata maxima natta, de tunica interna vesicæ decedente. Os nudatum necessario squamam dejicere. Ulcera nimis abunde suppurata ab aquis pagi *Barrege* curari. Duram membranam cerebri omnino debere dividi. Vulnura stlopetaria ad contusa refert. Vulnura stlopetaria pectoris, nullo viscere læso. Abscessus per umbilicum sanati absque turunda. Sarcomata amputata. Hepar contusum, per anum egestum. Alcohol utiliter injectum. Maxima pars cranii absque malo ablata. In gangræna sicca a decubitu mollissima conveniunt, spirituosissima nocent. In vulneribus tendinum colophoniam laudat & thermas. Nocere in ambustis vini spiritum. Anevrysmata aortæ. Acus curva, obtusa, pro ligandis vasis intercostalibus. Corticis Peruviani in gangræna utiliter adhibiti testimonia.

Adjecta est etiam disp. latina de *ozæna narium ulcere.*

Duodecim questiones jam dictæ cum versione Gallica.

§. DXCI. VARI.

PIERRE FAUCHART, *chirurgien dentiste, ou traité des dents* Paris 1728. 12. 1746. 12. 2. vol. *. Germanice Berlin 1733. 8. POTELEII discipulus a. 1746. quadragesimum nunc annum artis exercitio impenderat, plenissimamque horum morborum tractationem dedit: in altera potissimum editione. Plurimas etiam adnotationes rariores, & exempla morborum interspergit. Multa obturacula pro supplendo palato, quod destructum sit. Plumbo dentes cavos replere docuit (PORT.) Epulis petrefacta.

In nupera editione caput de dentitione novum est, & BUNONIUS refutatur, qui nimis in universum dentium cariem a morbis acutis derivabat; tum perforationem dentis ad emittendam abscessus materiam. De scorbuto, in quo purulentum quid ex gingivis sudat. Non vult dentes lacteos ad parcendum sequentibus locum evelli. Machina, qua dentium superioris maxillæ defectus sarcitur.

CHR. ERN. CLAUDER, medicus Zwickaviensis, *Gorgonea metamorphosis, s. mirabilis calculi humani historia cum præf. de methodo subveniendi submersis laryngotomia* Chemnitz 1728. 4. *. Calculus caudatus urethram perforaverat, & feliciter exemptus est.

EJ. *praxis medico legalis oder XXV ausgelesene Casus medico forenses mit nöthigen Anmerkungen* Altenburg 1736. 4. *. Cordatus homo; neque Cæsareæ sectionis

nis patronus. Agit etiam de vulneribus mortem inferentibus, aut per casum aliquem funestis & de infanticidiis.

Kleine chirurgie, oder die Zergliederung und Heilung des menschlichen Körpers, Meiffen 1728. 8.

G. PARIS *lithotomia piu facile e piu sicura* Venez. 1728. 4. HEISTER, Palerm. 1730. 4.

FRANCISCUS SUAREZ de RIVERA.

EJUS est *cirurgia triumphante* T. I. II. Madrit 1728. 4. & 1729. 4.

EJ. *clave medica cirurgica universal y diccionario medico* &c. Madrit. 1730. 4. 2. vol. C. de V.

EJ. *breviarium medicum & chirurgicum novorum & rarorum secretorum* Madrit T. I. 1739. 4. T. II. 1740. CAP. de V.

EJ. *secretos de cirurgia extraordinarios* ib. ut puto, 1734 4.

EJ. *colleccion de secretos de medicina y cirurgia* ib. 1737. 4.

EJ. *academia cirurgica rational* ib. 1739. 4.

EJ. *breviario medico y cirurgico de nuevos y selectos secretos* ib. 1735. 1740.

Memoire pour la communauté des MM. Chirurgiens Jurés de Paris, le S. PETIT ancien Prevot &c. contre les Doyen, Docteurs regens de la faculté de Medecine, & contre l'Université y jointe Paris 1728. fol.

Addition au memoire pour la communauté des Chirurgiens &c. contre la faculté de Medecine fol.

Memoire signifié pour les Medecins & Chirugiens du Chatelet contre le S. de Santeuil & consorts Medecins de la faculté, Caignard Dathy & consorts MM. Chirurgiens & la communauté des Chirurgiens de S. Côme intervenants Paris 1728. fol.

Decisum est a. 1728. Medicos & Chirugos Castellati non esse solos eo privilegio munitos, ut corpora possint fecare, & referre: idem licere omnibus Medicis facultatis, & omnibus Chirurgis, exceptis casibus mortis violentæ. *Art de faire des raports* princ.

BLASII de BEAUMONT *exercitationes anatomicas y essenciales operationes de cirurgia con un breve resumen de ben dajes y instrumentos* Madrit 1728. 4. PORT. CAP. de VILA.

EJ. *il breve del nombre buscado en el mismo con las reflexiones de anatomia y cirurgia, casos practicos y muy particulares sobre las operaciones y el desengamio de la castration, casos practicos para conservar las mugeres en los partos y malos partos, con la deliberacion de los doctores de la Sorbona sobre la representacion hecha por la occasion de la operacion Cesarea con la replica practica contra el abuso desta operacion* ib. 1739. 4. CAP. de VIL.

Ordnung des Hebammenmeisters und sämtlicher Hebammen der Statt Strassburg

burg Strasburg 1728. fol. *. Optimi instituti exemplum, quo fere solo obtineri possit, ut idoneæ obstetrices in civitate sint: proprius nempe professor ipsis dicatur, apud quem artem discant, & anatomicas videant demonstrationes. Optima etiam pro ipso artis exercitio consilia: partum vetantur præcipitare, &c.

§. DXCII. DISPUTATIONES.

P. SNAKENBURG *de renum & vesicæ affectibus* Leid. 1728. 4. HÆNEL.

J. FRID. BECKER *de fistulis urethræ virilis* Hall. 1728. 4.

BENED. FRANC. GRATELOUP *theses medico miscellaneæ* Argentor. 1728. 4. De cataracta. Contra methodum CHESELDENII (PORTAL).

ANTON. le MOINE: *Ergo deprimenda cataractæ non expectanda maturatio* Paris 1728. 4. & in *selectis meis*. Firma putat se habere testimonia, quæ confirmant, cataractam nondum inveteratam usu millepedum sanatam fuisse. Per expectationem cataractam durefcere posse aut corneæ tunicæ adnasci.

PETRI ANTONII LEPY, & DES. CL. FREMONT, *non E. fistulæ lacrymali cauterium actuale* Paris 1728. 4.

EJ. LEPY & F. R. BERNARD *E. mammæ canceri ferro tutior quam causticis ablatio* Paris 1744. 4.

§. DXCIII. DIARIA.

In *Mem. de Trevoux* 1728. eadem WALTHERII historia cataractæ membranaceæ, quæ p. 116.

In *Phil. Transf.* n. 402. PIERCE DOD de anevrysmate aortæ.

F. NICHOLLS de anevrysmatibus. Pro anevrysmate vero ex dilatata aorta nempe intra membranam externam integram nato.

JOH. DOBINS calculus renalis pelvis ramos exprimens.

PETRUS MALOET ancylosin, rigiditatem certe articuli genu emollientibus balneis sanavit.

§. DXCIV. VARIÆ.

BENEDICTUS DUDDALL, chirurgus oculus, WOOLHOUSII discipulus. EJUS est *treatise on the diseases of the horny coat of the eye and the various kinds of cataracts* London 1729. 4. *. In præfatione monet, ne fistulæ tunicæ corneæ radantur, novam enim ex ea curatione redituram ejus tunicæ opacitatem. De scarificatione oculi fufe, & de morbis, in quibus proficua sit. De cataracta: etsi passim WOOLHOUSIUM sequitur, fatetur tamen ejus morbi sedem esse plerumque in lente crystallina. Multa expertus confuse de variis ejus mali speciebus scribit. Lactæas sanationem non admittere. Non ignorat, capsulæ ejus lentis opacitatem

opacitate conjunctam. Aliæ in oculorum malis curationes chirurgicæ. Abscessus corneæ tunicæ curandi scarifando, eluendo, fovendo calide. Cicatrices non debere secari, redivivas crassiores, sed scarifari. In staphylomate oculum evacuare jubet, ut humor aquosus effluat, deinde capsulam imponere, quæ tunicæ corneæ vicem gerat, & scarifare tunicam conjunctivam: petiolum ligat. De oculi scarifatione, quæ fiat aristis hordei & graminis canini. Vasa distenta scarifat. De iridis abscessu & inde orto pure. De equorum morbo, cujus sedes sit in camera posteriori, & qui subinde in anteriorem prodeat. Vidiſſe ſe cataractas membranaceas ex camera posteriori in anteriorem productas: plerumque tamen lentem eſſe in vitio: ſi membranacea fuerit cataracta, ea depoſita viſum continuo redire. Cæcitatem emplastro cum cantharidibus fanatam. Opacam vidit capsulam, alternis particulis pellucidis variam. Cataractam perforavit, ut lucem transmitteret.

EJ. *appendix to the treatiſe of the eye and the cataract, with an answer to Cheſeldens appendix relating to his new operation upon the iris of the eye* London 1733. 8. *. Plurima hic dominatur confuſio. De ſacci lacrumalis morbo, quem fateatur ſe fanare nequiviſſe. Ut ancyloblepharon ſolvat. De lente opaca, per inciſam corneam tunicam extracta, ex aliis. In CHESELDENIUM; infelici ſucceſſu iridem fidiſſe: ipſe arachnoideæ membranæ cum iride connatæ fiſſuram proponit, abſque experimento. De capſulæ lentis cryſtallinæ, aut lentis ipſius, ad iridem adhæſione. De opacitate vitrei corporis, ejuſque ſignis: in eo malo fruſtra fuerit lentem deponere. Imagines eſſe bullas in anteriori parte tunicæ arachnoideæ. De levi opacitate lentis, ut una mollis ſit, neque aerem ferat: in eo caſu jubet lentem per inciſam corneam tunicam educere. De gelatiſo in parte anteriori arachnoideæ tunicæ tumore, qui facit, ut omnia majora adpareant. De morbis oculorum in equis. In iis animalibus frequenter corpus vitreum vitiari, & abire in ſpeciem craſſioris & flavoſcentis membranæ. Connatas ex abſceſſu palpebras curavit trajecta acu, repetito nodis adductis, non tamen curavit undique: alias uſus eſt hamis datis: demum alium ægrotum fanavit. Separatæ lentes adhærentes. Capſula anterieus opaca. Perforatio cataractæ, ut quali fenestra fiat, quæ lucem transmittat. Alias lens in fragmenta diſſecta &c. De fiſtula ani curata, de carunculis, urethræ fiſtulis. Ut in fiſtula ani turundæ introducantur ſpecillo interpoſito in ea parte, quæ non diſſecatur, iſtam inter & partem inciſam, tum digitum. Femina quæ uteri oſtio clauſo gravida tamen reddita, cum vellet parere, & cujus fetus iterum evaneſcebat.

EJ. *a ſupplement to the treatiſe of the diſeaſes of the horny coat and cataracts of the eyes, and to its appendix* London 1736. 8. *. In TAYLORUM, qui nuper ſuæ artis ſpectaculum exhibuerat: vacillare hominis manum: effluxiſſe vitreum humorem, cum lanceola oculum incidiffet. Etiam ab ejuſ curatione cataractas reſurgere. Male ab eo PETITI epistolam verſam eſſe. Fruſtra paſſim cataractam tentare. A cornea tunica, obruſa forſice inciſa, non poſſe non opacitatem ſequi. Admiſcet nunc ſuas operationes. Pro retina: viſum ſuperfuſiſſe, cum chorioi-

dea tunica vitiata effat. Hippi, amblyopiæ adnotationes. Scarificationis in amauroseos initio utilitates. Iris in puero rubra.

Profodia chirurgica Lond. 1729. 8.

T. AUBREY *sea surgeon or the Guinea man's vademecum* ib. 1729. 8.

JOSEPH RAMEAU *analyse de la dissertation de M. MORAND sur la taille au haut appareil* Amsterd. 1729. 8. ASTRUC.

PIERRE FOURNIE *diff. sur l'hydrophobie* Agen. 1729. 12. ASTR.

GIUSEPPE MARIA BACCHETONI *lettera al D. SANCASSANI, & alia al S. G. MARIA CAROCCI delle Precie* Spoleto 1729. 4. MAZUCHELL. *De medicandis vulneribus, de calculi sectione, lithotomi & chirurgi opus.*

MICHAEL FRANC. BELMONTE y SEGURA, Med. Granatensis, *examen fisico cirurgico medico moderno para juvenes cirurjanos* Granat. 1730. 4. CAP de V.

JOSEPH de SYLVA FERNANDEZ, Lusitani, *discursu apologetico cirurgico medico, esarato en stilo apologetico* Lisboa 1729. 4. Ib.

JOH. BUBERN *von dem blutlassen, von der Ader und' Pulsaderöffnung* Gotha 1729. 8. EISENM.

§. DXCV. DISPUTATIONES.

ADAM JOS. GRENECK & resp. FRANC. JOS. HAAS *vindiciæ artis chirurgicæ. De nobilitate & præstantia artis chirurgicæ* Wien 1729. 4. *. *Jure chirurgos pharmacopolas præcedere, & ex regis Borufficis atque Auftriacis legibus.*

CASPAR BOSE *de obstetricum erroribus a medico clinico dijudicandis* Lips. 1729. 4. * prælide WALTHERO

EJ. *de obstetricum erroribus a medico forensi pervestigandis* Lipsiæ 1729. 4. BOEHMER.

PETRI CHRISTOPH BURGMANN *epistola ad L. HEISTER de singulari tunicarum utriusque oculi expansione* Rostoch 1729. 4. * & *in meis selectis. A morte oculi in speciem longi conii producti.*

EJUS *miçtus cruentus periodicus curatus equiseti infuso.* Comm. Lit. Nor. 1733. h. 36.

FRANCISCUS ERNESTUS BRUKMANN *in epistolis itinerariis* inter plurima, quæ ad naturalem historiam pertinent, tamen aliqua habet huc facientia.

In ep. 14, quæ anni est 1729. agit de remediis odontalgicis. Alibi habet aliqua de morfu canis rabidi & viperæ, etiam Hercynicæ, & aranæ.

Comm. Lit. Nor. 1734. Ex contusione in testiculo officula.

Ib. hebdom. 15. aliqua de testarum vi lithonriptica.

In *Comm. Lit. Nor.* 1741. h. 5. de cancro funesto orto ex vibriffis evulfis.

CHRISTOPH FARWELL *de calculo renum & vesicæ urinariæ* Leid. 1729. 4. BOEHM.

HENR. MUYKENS *de uteri procidentia* ib. 1729. 4. BOEHMER.

J. HENR. MELCHIOR *de scirrbo* ib. 1729. 4. BOEHM.

REGNER VAN OVERSCHVER *de empyemate & paracentesi* Leid. 1729. 4. BOEHMER.

J. GEORG SCHERB *de calculo in chyli receptaculo singulari hydropis causa* ib. 1729. 4. *.

FERDINAND ADAM SCHODER *de ingressu intestinorum* Altdorf 1729. 4. *. In hernia appendicula vermicularis ad faccum hernialem adnata, & una in partem inferiorem intestini pars superior resorbta.

MAURIT. HENRIC. HENRICI *de cataracta* Leid. 1729. 4.

JAC. NIC. WEISS *de quarundam glandularum, viscerum & ulcerum analogia* Altdorf. 1729. 4. *.

In progr. V. calculi in femina 152. In gibbosa abscessus purulenti, strumæ etiam in articulationibus & cubiti luxatio.

Ej. in *Act. Nat. Cur. Vol. III. obs. 71* a vulnere intestini fistula superstes non lethalis.

FRANC. PICOTE' & LUD. PETR. le HUC *ergo aqua vitæ aqua mortis* Paris 1729. 4. Experimenta infusiva. Spiritu vini in venam injecto canis incisus.

§. DXCVI. DIARIA. &c.

JOSIAS WEITBRECHT in T. IV. *Comm. Acad. Imp. Petrop.* de uteri situ obliquo, quem vidit, & de abscessu nascentis aortæ.

In *Trivultinis* a. 1729. MORASCHII & aliorum testimonia citantur, qui cataractam viderint, cum lens crySTALLINA fana esset.

Observations sur les fonctions des chirurgiens &c. Paris 1729. fol.

Memoire pour la communauté des MM. Chirurgiens &c. 1729. fol.

Arret du Conseil d'Etat du 16. Juillet 1729. en faveur des chirurgiens Jurés de S. Côme 1729.

§. DXCVII. HENRICUS FRANCISCUS le DRAN.

Chirurgus Parisinus, HENRICI chirurgi filius, qui per canceri curationem inclaruerat, & morienti LUDOVICO XIV. adstiterat, bene mihi notus, qui ali-

quot mensibus meus hospes fuerit, vir ingenio & iudicio magis valens, quam aut anatomie cognitione, aut librorum lectione, in summo senio superstes. Eius est *parallele des différentes manieres de tirer la pierre hors de la vessie* Paris 1730. 8. *. Belgice vertente E. J. SWAGERMAN Amsterdam 1765. 8. Anglice 1738. 8.

Multa tentaverat ad perficiendam artem excidendi calculi, tum in cadaveribus, tum in vivis ægrotis, quos ex provincia accersitos, ab eo secari vidi, ut experiretur novam artem, qua catheteris usum effugeret. Ipsa nempe per tegumenta communia in vesicam vulnus infligebat, sulcato cultro, super quem forcipem introduceret. Sed ea experimenta infeliciter cesserunt, cum vesica inter forcipis dentes comprehenderetur, ureter refecaretur &c. Interim in hoc, quod recenseo, opere digne & sapienter se gessit noster, etiam anatomie præmissa. Varias administrationes comparat, quibus chirurgi calculum educere sunt adgressi: apparatus parvum quem rejicit, apparatus altum valde spernit. Inde magnum, quem vocant, apparatus laudat, tamen ut corrigat, sectione per bulbum urethræ ad duas tertias prostaticæ partes, in collum vesicæ producta, qua arte illa funesta laceratio vitetur, quæ præcipua hujus apparatus culpa est. Magnus si fuerit calculus, dilatat incisionem externam inter anum & vesicam, ut privilegia apparatus lateralis sua faciat. Lateralem tamen apparatus præfert, ad CHESELDENII modum administratum. Laudat quod hæmorrhagiæ periculum absit &c. De ALBINI cathetere queritur, non posse in vivo homine usui esse, ut eum mutare necesse fuerit, ne rectum intestinum violaretur. CHESELDENII administrationem parum a magno apparatu differre. Pro varietate corporum & calculorum alium aliumve denique apparatus præferri.

Ej. *supplément au parallele &c.* Paris 1756. 8. *. De novis inventis in calculi sectione FOUBERTIANA. Administrationes THOMÆ (THOMAS), qui primum lithotomo occulto usus est, subula vesicam perforavit, super eam suum scalpellum introduxit. Annotat noster, posse eam subulam a vesica aberrare: posse vesicam lacerari, neque grandiozem calculum educi posse. Se divisa, sua in administratione, prostatica glandula calculos feliciter eduxisse: uti se & vulgari cultro, & altero, cujus exigua pars fecat, & qui prostaticam dividit, collumque vesicæ; alio vero minori, de tubulo prodeunte, quoties necesse videatur, vulnus dilatare, dum prostaticam & vesicæ collum in dextro latere dividit, quas in sinistro jam inciderat. Le CATIUM fere ea præstare, quæ CHESELDENIUM. Non probat FR. COSMÆ inventum, cum difficile sit magnitudinem calculi æstimare &c. De vitis deque commodis cujusque administrationis. CHESELDENIUM totam prostaticam & magnam una arteriam posse dividere. Non debere ad RAVII sensum simplici deligatione vulnus sanari: necesse videri plumbeum in vesica tubulum relinquere quoties eam suppurari conveniat. Suum cultellum non posse nocere. Non debere vesicam nimis ampliter dividi.

EJUSD. *observations de chirurgie avec des reflexions* Paris 1731. 12. 2. vol. *. Germanice Nuremberg 1738. 8. Anglice 1739. 8. Bonum opus, quo centum

tum & quindecim continentur curationes, felices pleræque, quas noster per simplicia & facilia artificia obtinuit: ad infelices casus additæ fere cadaverum sectiones. Pauca addo exempla ex multis. Gravis utriusque maxillæ fractura. Polypi narium reliquæ setaceo consumtæ. Vulnus gulæ & laryngis, injecta futura curatum, funesto tamen eventu. Anthraces aliqui curati solutione mercuriali. Mors ex commotione, grumulis sanguinis passim per cerebrum dispersis. Alius funestus casus, in quo sanguis sub dura matre effusus erat in latere ei opposito, quod ictum acceperat. Alia pluscula exempla funesta, qualia & ipse cum DRANIO præfens vidi, etiam arteriæ ex canali sincipitis sanguinem fundentis. Sanatus, cui ossis particula de calvaria secesserat, & reconciliata est. Recte periculo plenam esse simplicem fissuram, commotionem potius fieri, quando cranium integrum est & malum a lapsu aut percusso capite. Lethargum fere ab effuso sanguine supervenire. Fissuram futuram lamdoideam, equidem totam osseam, supergressam esse. Fungum ab apocseparnismo stlopetario natum sanavit. Ex ictu gladii abscessus cerebri funestus, & in cerebro cavea. Quoties pericranium a calvaria abscessit, trepanum requiri. Meninges sæpe sub integro cranio corruptæ. In sacco lacrumali calculus. In ulcere palati squamæ de osse maxillari decedentes funesto eventu. Duram matrem vitiatam debere incidi, repetitis incisionibus. Empyrorum aliquæ incisiones. Duræ matris vulnera absque symptomate. Aneurysma aortæ male mollentibus ab agyrta curatum. Suppuratio articuli scapulæ sanata. Sic caries cubiti. Amputatio ossis cariosi metatarsi, ferra facta. Fistula humeri deltoideum musculum noster divisit, scapula nudata, quæ gangrænosa erat, tum os humeri. Laudat in profundis abscessibus medicamenta caustica. Caries late sparfa funesta, cum crusta quasi cerea de osse exsuadasset. Multa de carie. Aqua mercuriali tangit quæ vult exfoliari: carnes putridas oleo guaiaci in linteum carptum recepto: in profunda carie ipso ferro candente, in levi lapide infernali. Multa exempla cariei lumborum funestæ ex variolis, cariei femoris & ilium ossis ex rheumatismo, & istud quidem os bono eventu igne tactum. Vulnus pectoris penetrans aliquoties facile curatum. Vulnus arteriæ brachii funestum, cum grumo tamen obstructa esset. In tendinosis partibus non multum digestivis utendum. De amputatione in gangræna a causa interna: Non admittitur. Amputationes aliquæ infelices. Amputatio humeri ex schedis paternis; Le DRAN senior acu secundum os trajecta arteriam ligavit, tunc cutem & deltoidem musc. ad articulum usque divisit, os ex acetabulo expulit, carnis segmine reservato ægrum curavit. Abscessum pectoris incidit, pus eduxit, costæ exostosi effloruerant, eventus funestus fuit. Empyema a male sanata pleuritide funestum: empyema ab ulceribus pedis. Abscessu abdominis inciso educatus fetus, servata mater. Pus per umbilic. cum funesto eventu. Funestus purulentus abdominis abscessus. De herniis multæ adnotationes. Cruralis hernia: frustranea prostratio a RENEALMIO commendata: non ligamentum strangulationis causâ fuerat, sed aditus sacci a pila compressus. In crurali hernia saccum posse ligari. Sæpe ab ipso sacco esse strangulationem. Alias noster saccum aperuit, aquam

corruptam emisit; sanavit aliquoties intestinum gangræna tactum. Duplicem vidit strangulationem, & ab vinculo & a sacco: anus inde artificialis cum gangræna intestinum corrupisset. Herniæ ventrales aliquæ, & in iis iis corruptus ventriculus. Sarcocoele aliquoties feliciter curata, sed mortes a funiculo super anulum varicoso & crassiori. Sæpe testem innocentem excidi, & tumorem extus adnatum. Scalpellum herniarium cultello (nimis debili) alterne flexo & de fulcato specillo exeunte, cui alæ sunt, ne intestina alvinæve partes lædantur. Si sanum fuerit intestinum, posse saccum integrum per dilatatum anulum reponi, etsi non multum ab hac administratione noster sperat. Fungum ab incisione superstitem aqua mercuriali consumsit. Ab exigua parte intestini strangulata perinde maxima symptomata. Omentum tamen ligat sed monet ne in gangrænæ sede ligetur. Abscessus abdominis & omenti incisus & sanatus. Abscessus tunestus ex carie utriusque ossis ilium. Ea ipsa ossa & una vertebræ ex variolis cariosæ. Ligato funiculo vasorum spermaticorum, tumor in eo funiculo superius superstes & lethalis. Testis scirrhus cinctus, liberatus & servatus. Ob fungum cancrascentem testiculi castratio. Saccus hernialis aqua plenus. Funesta caries ossis pubis & ischii in perinæi abscessu. Fistula perinæi curata, cathetere in urethra aliquamdiu relicto. Vesica urinam non continens, sensim dilatata & restituta. Calculus in lumborum abscessu, ren deletus erat, & plenus calculis. Mors ex pure in pulmonem effluente. Abdominis aliquot abscessus sanati. Funesta caries ossium pubis. Fistulæ ani fistulo intestino curatæ exempla aliqua: in fistula officulum. Fistularum in scroto curatio insignis callo secto, tracto per fistulam setaceo. Fistula sanata post calculum sectum superstes. Ancylosis femoris cum acetabulo conferventis, embrochis soluta, quas noster suis in ædibus frequenter administrabat. Felix brachii ob cariem amputatio, & femoris ob cariem genu ejusque scrofulas, obque spinam ventosam, hæc minus felix, denique ob fracturam complicatam. Gangræna senilis, funesta. Aliquas morborum historias ab amicis communicatas accepit. Cortice tamen Peruviano magno in malo & fracta a stlopo fibula ægrum sanavit.

EJ. *traité ou reflexions tirées de la pratique sur les playes d'armes à feu* Paris 1737. 12. *. Amsterdam 1741. 8. *. Germanice Nürnberg 1740. 8. Belgice 1748. 8. Simplex opus viri experti & animosi, qui audacter incisiones, trepani usum imperet. Pauca tango. Ab ictu stlopeti stuporem supervenire, ut reliqui Galli, docet. Laciniam cutis sutura sicca jubet adglutinare: introitum & exitum glandis conjungi, nisi nimis remoti fuerint. Os a stlopeto contusum trepanum requirit. Tendines audacter incidit. Turundis corruptum vulnus humeri, iis rejectis sanatum. Post communia præcepta singularum partium vulnera percurrit.

EJ. *traité des operations de chirurgie* Paris 1743. 12. *. Bruxelles 1745. 8. Anglice vertente & augente CHESELDENIO Lond. 1749. 8. *. Bonus liber viri nunc multa experti, qui fere ubique simplicissimam curationem feliciter adhibuit: non tamen plenum omnium administrationum censum dedit, & aliorum inventis

inuentis minus usus est. Sæpe se scarifasse in hydrope malleolos, aquæ eduxisse ad sexaginta libras. In paracentesi totam fere una vice aquam educit. Cysticos etiam hydropes paracentesi sanari, melius tamen incisione & inmissa turunda. Amputationem in brachii articulatione describit, patris sui inventum. In amputatione duorum carnis reservatorum segminum duplex inventum, RAVATONII & VERMALII. De calculis fusillime, & per omnes corporis humani partes. Digitum ferrula amputat, neque in articulatione. Multum butyri & olei usum utique ad herniam disponere. Anulus in vetusta hernia latus est. Hernias ventrales potuisse compressione sanari. Ventriculum in ea posse incarcerari. Abdomen super specillum fulcatum incidit: sacculus vetustus crassus est, nuperus tenuis & prudenter debet aperiri. Anulus non incidendus, nisi necessitas urgeat. Omentum adhærens sibi relinqui potest, gangrænosum noster ligat, idque elapsum intestinum defendit, quod solum elapsum confestim in gangrænam abit. Adhæsiō partium sacco herniali contentarum repositionem non impedit: adhibet eo in casu emollientia. Omenti in hernia non multum necesse esse resecare. Si elapsum fuerit viscus, fere vulnus dilatat. Suturam multarum anasarum describit, qua utitur, si intestinum fuerit incisum. Si multa pars intestini amissa est, adsuit vulneris labio. Gasterrophia non opus esse, nisi in vastissimo vulnere. Castrandi ratio ea, qua sola ligatur arteria: funiculi spermatici morbi. Si tumor funiculi supra anulum ascenderit, funiculum resecat. Hydroceles variæ species. In radicali curatione scrotum findit & cystidem, & una scroti partem amputat. Hydrocele cum hernia conjuncta difficulter agnoscitur. Hernia vesicæ fere cum intestinali & omentali conjungitur. Non est in sacco. Feminis hernia omenti frequentior, in ea fere crassa intestina: in administratione facile arteria epigastrica læditur. Calculum ad ulcerosam vesicam adhærentem agnoscit. Adhærebat, quem fungus amplectebatur. Vesica bifida, cujus media pars calculis replebatur, unde difficulter ederentur. Fragmenta calculi per suppurationem educuntur. Calculi in minima vesica tactui se subducentes. Medicamenta nihil facere boni. Quibus frequenter calculi per urethram exeunt, ii fere renes habent calculis plenos & amplissimos ureteres. In præputio frequentes calculi, & post sectum lapillum calculus in urethræ principio, per fulcum lotium transmittens. In feminis calculus nisi maximus non requirit operationem; eo in casu findit noster collum vesicæ, urethram. In ani fistula nudatam partem intestini oportet amputare, turundam in anum dare; caustica medicamenta in callo consumendo nimis pigra sunt. Carunculas etiam dari, quæ ex ulcere efflorescant. Cereos laudat, ex intestinalibus chordis factos. Ab urina nonnunquam membranam internam vesicæ rumpi, urinam in cellulofam telam effluere. Lupia prælonga in coccyge ossè radicata, excisa. Alias permagna ex patella: hic noster escharoticis feliciter usus est. In pectoris suppuratione pulmo pomio non major. Iniectiones non probat in empyemate. De curatione abscessuum, intus pleuræ accumbentium. In bronchotome duas facit incisiones. Polypus, qui fistulam lacrumalem fecerat, evulsus & erosus, alius secundo excisus. Se tamen subinde linguæ frenulum resecuisse. In lacrumali

lacrumali fistula cauterium rejicit, fetaceum trajicit, reliquum malum turunda destruit, styptico liquore imbuta. Os unguis cariosum perforat, viam in nares aperit, turundam immittit, injectiones non probat. Vulnus punctorium, utramque calvariae laminam perforans, requirit trepanum. Quando externa lamina excisa est, interna fere fracta reperitur. In apocseparnismo lamina decussa fere se patitur adglutinari. Omnis fissura trepanum requirit. Laminæ internæ fractura solet quam externæ esse longior. Vix agnoscitur, quando ea integra est. Trepanum posse futuris admoveri. Senibus diploen vix sanguinem dare.

Ej. *consultations sur la plûpart des maladies qui sont du ressort de la chirurgie* Paris 1765. 8. *. nuper germanice excus. Multa bona, senis & plurima experti. Ambustio vera a calidæ vapore. In carie femoris nullus doloris sensus, ut necesse sit, periosteum sensu caruisse. Ne in pectoris caveam quidquam injiciatur. A vulnere nervi suppressa deglutitio. Non esse necesse, ut os suis velamentis denudetur, quo squamam dejiciat. Cylindrus plumbea ex stlopetario tubo in femur inacta dolorem fecit. Prætereuns pila ex tormento majori explosa musculos avulsit. Calculos minores urethra sensim per cereos dilatata posse educi: bonæ eo fine chordæ ex intestino factæ, quæ ab humore tumescant: iisdem dilatata vagina quæ coaluerat. Calculus in cellula vesicæ hærens feliciter eductus. Furca devorata per anum feliciter egesta.

In *memoires de chirurgie* T. I. de tumore palpebræ inferioris, qui intercebat, ne palpebræ claudi possent, exciso tumore & injecta futura æger sanatus.

In T. II. hydrops cysticus abdominis incisus manente fistula.

Et aliud exemplum ejusmodi tumoris cystici integre sanati.

In T. III. de cancro justum pene librum dedit. Licere rodentia medicamenta iis cancris admoveri, qui simul & semel destrui possint, non aliis. In labio inferiori cancrum totum etiam cum aliqua parte sana debere excidi. Tumores mammæ duros & indolentes facile in dolentes transire, & omnino extirpationem requirere. Facile malum redire, si quidquam sub ala tumidi adfuerit. Hydrargyrus scirrhum solvit, cancrum non curat. Ut facile cancer ex mamma in uterum in ossa redeat, neque ab amputatione se sinat coerceri.

T. IV. de fractura colli humeri. Decussata fascia feliciter usus est, quali infantes vincuntur.

Cum plumbi particula in vesica hæreret, eam infuso in os argento vivo dissolvisset, aliqui ea occasione libelli prodierunt, *lettre sur la dissolution du plomb dans la vessie Journ. des savans* Paris 1750. Mars, tum seorsim 8. ASTRUC. & *lettre en reponse à M. sur la dissolution du plomb dans la vessie par M. le DRAN* 12. ASTRUC.

§. DXCVIII. FRANCISCUS QUESNAL.

Chirurgus, cum Doctoris gradum adsecutus esset, Archiater Regius, vir ingenio valens & eloquentia, Asiatica quidem, & in ratiociniis luxurianti, qui etiam in diversissimis artibus & in legibus imponendorum vectigalium investigandis inclaruit.

Ejus tr. *de la saignée* vix huc facit, nisi quod omnem discriminis incisarum venarum prerogativam evertit, ut totus effectus missionis sanguinis in sola diminutione partis rubrae subsistat. Aliqua habet ad encheiresin, ad contusiones discutiendas. Aliqua alia profert contra BAGIEU, qui incisiones in vulneribus stlopetariis tuetur. Eum l. alias dicemus.

Ejus tr. *de la suppuration* Paris 1749. 12. *. Pus etiam absque inflammatione nasci, etiam in maxima debilitate tamen gigni. Pus inflammatorium in ipsis arteriis oriri. Resorbitionem puris in venas confirmat. Inflammationis finis non descriptus, delitescencia. Medicamenta repercutientia defendit, quae articularum vim contractilem augeant, rejicit tamen, quoties dolor vehementior urget, aut cum malignitate inflammatio conjungitur, aut demum ejus mali sedes in glandulis est. Non valde probat medicamenta emollientia, neque fert, quoties scopus est inflammata discutere. Id ut fiat: materies per membranas vasorum sudat. Suppuratio est laceratio cellularum adiposarum, quam parum habeant cellulosae naturae. Magnas suppurationes etiam inter musculos funestas esse. Ulcera mundat turundis, injectis aptis liquoribus. Spiritum nitri dulcem in putridis ulceribus laudat. Pulmo a lumborum abscessu suppuratus, qui per appendicem diaphragmatis eo ascendit. Fufe de cancro, sedo acri curato. Ut amissa reparentur per eam materiem, ex qua polypi consistunt. In profundis vulneribus medicamenta incarnantia non convenire. Contusa salem ammoniacum juvare. Novam carnem a productis vasis fieri. Medicamenta eo facientia. Non posse a capitis vulnere ulcus hepatis sequi. Carnes fungosas spiritu nitri dulci conpescit.

EJUSD. tr. *de la gangrene* Paris 1749. 12. *. Gangraenam in multa genera distinguit, cujusque theoriam dat & curationem, potissimum tamen siccae & humidae. Corticis Peruviani usum rejicit, negatque in Gallia spei respondisse. Causae gangraenae ex suo, ex alieno etiam experimento. In vulneribus stlopetariis, quando sensus a partibus laesis abest, incisiones improbat, sic in contusione. Incidit cutem, quoties vasa strangulata sunt. In vulneribus articulorum oleo fervente utitur. Raram esse gangraenam, quae inflammationi supervenit (hic certe praeter experientiam). Separationem vitae carnis a mortua, quae spiritu nitri fit, sibi tribuit, BOERHAAVIO toties dictam. Causae gangraenae siccae in arteriarum quasi paralyti ponit, aut in coagulatione universi sanguinis, denique a decubitu, aut a fecali corniculato nasci dicit. Hoc in casu putat, recte artus in mortua carne amputari, ejusque quod reliquum est, acido spiritu consumi.

Observations sur la conservation de la vue Paris 1760. 4. PORTAL.

Academix chirurgicæ calamum passim commodavit. Ad I. *tomum* commentariorum præfatus est.

In iisdem Commentariis T. I. de vitiis humorum ad BOERHAAVII saporem cum propriis nonnullis experimentis.

De necessitate terebrandæ calvariæ, sceptice fere & adductis exemplis sibi contrariis. Repeti posse hanc terebrationem, & cranium late aperiri. Cerebri & cerebelli etiam deteriora vulnera sanationem accipere. De squama ossea de calvaria decedente: ut ea secessio aut adjuvari possit, aut impediri.

§. DXCIX. VARI.

J. THEODORUS ELLER, Archiater Borufficus, celebris clinicus. Ejus sunt *nützliche und auferlesene medicinische und chirurgische Anmerkungen von Krankheiten und Operationen welche im Lazareth der Charité zu Berlin vorgefallen* Berlin 1730. 8. *. Novi primum nosocomii historia. Curationes magnorum morborum. Bubo exulceratus cum intestini læsione, curatus. Cancer mammarum frustra extirpatus, neque in eo valet onopordi succus, ut quidem in cancro labiorum. Fistula pectoris cum carie sanata. Paracentesis abdominis aliquoties felix. Omenti abscessus ascitem hydropem mentiens. Singultus diurnus ex abscessu pectoris vertebra inter & pleuram natus, & funestus. Calculosorum hominum tristis eventus: de variis lithotomiæ methodis, & de RAVII administratione, quam ipse coram vidit. SENFII sectio calculi hypogastrica aliquoties repetita. Fistula ani ramosa curata. Flexilis cannula in fistula ani data in rectum intestinum, ea inflexa comprehensa fistula, & feliciter excisa. Aquæ hydropicæ simul & semel feliciter emissæ.

EJUSD. *vollständige chirurgie, oder Anweisung alle äusserliche Krankheiten des menschlichen Körpers zu heilen* Berlin 1763. 8.

In Misc. Berolin. T. IV. a. 1733. 4. *. Ficus ex papillis albicantibus congestus, feliciter resectus. Calculus vesicæ membrana obvolutus in ureteris transitu hærens, a lithotomo quodam evulsus, bono eventu. Calculus etiam felleus membrana tectus.

In *Mem. de l'Acad. de Berlin* 1746. 4. * de Ganglio agit, quod habet pro anevrysmate quodam vaginæ tendinis. Exstat in *Hamb. Magaz.* T. VII.

In *Mem. de l'Acad. de Berlin* 1752. de magna jactura cerebri ab ala molidini elisi facultatibus animæ non læsis.

Ib. Tomo XI. f. a. 1755. calculus, qui adnatus videbatur & membrana tectus, & quem SENFIUS non poterat extrahere, extra cavum vesicæ in tela cellulosa urethram ambeunte repertus est. De variis calculosis per univcrsum corpus concrementis. De ortu calculi ex lymphâ compacti &c.

J. CHRISTIA-

J. CHRISTIANI FRITSCH, medici Vinariensis, *feltfame jedoch wahrhafte medicinifche Gefchichte aus den original actis extrahirt* T. I. Leipzig 1730. 4. *. T. II. 1731. 4. *. T. III. 1733. 4. T. IV. 1734. 4. *. T. V. 1734. 4. *. T. VI. qui J. CHRISTIANI WOLFII opus est 1740. 4. *. Ex STAHLII fchola, vir acris & credulus: ipfi, ut vocant, cafus fufe cum longis & integris patronorum defenfionibus. In T. I. ridicula hiftoria accufationis contra chirurgum intentatæ, qui canem inciderat. Quæftio, num bubonocèle a tortura liberet, cum tractatu de ea hernia. In T. II. de diuturna mania, post morfum canis rabidi. Mors ex alapa. T. III. de atretis, obque id vitium folutis matrimoniis. T. IV. culpa obftetricum exftincti pueri. Liberata obftetrix cum accufaretur quod in calida infantem exuffiffet, ut veficæ erumperent. T. V. fanatum vulnus œfophagi & asperæ arteriæ. Arteriæ carotidis vulnus pro non lethali habitum. T. VI. duorum medicorum lites de morte pueri, fracto crure male a carnifice curati, quem demum iudices condemnauerunt.

DANIEL VINK *amenitates philologico medicæ in quibus medicina a fervitute liberatur* Utrecht 1730. 8. *. De hac lite a MIDDLETONO mota alio quidem loco dicemus: cæterum nofter cum medicinæ hiftoria chirurgiæ etiam hiftoriam conjunxit: ad chirurgos fere fervos illos retulit, qui medici dicuntur, privilegia vero medicis impertita folis medicis, quos nunc vocamus clinicos, tribuit. Multos huc facientes lapides collegit.

FELIX EGUYA, medicus & presbyter. EJ. *formulario de medicamentos experimentados* Madrit 1730. 1750. 1769. 8.

Cum eo prodiit 1750. 8. 1769. *Formulario o recettario cirurgo aprobado por el Real Porto medicato i que fe ha mandado que fe observa en los reales hospitales de Madrid.*

THOMAS CORTIHO HERRAIZ, presbyter & Med. D. *secretos medicos y chirurgicos del D. J. CURBO SEMMEDO* hispanice verf. Madrit 1730. 4. CAP. de VIL.

BARTHOLOMÆUS FRANCISCUS SERENA Y LOPEZ, medicus. Cæfar Augustanus. Scripsit *Reflexiones contra la differtation de la operation del parto Cefareo* DIDACI MATHEU ZAPATA (cujus annum ignoro). ib. 1730. 8.

JOSEPHUS LOPEZ, chirurgus Castrenfis. EJUS est *maravillofa curacion antiqua y moderna de los heridas al comun y particular* ib. 1730. 8. CAP. de V.

FRANCISCI MARESCOTTI *relatio mirabilis operationis in tumore carcinomatofo lingua* Bonon. 1730. 4.

J. NIC. NEUHOLD *de inunctione capitis infantibus superstitiis*, ita. Javarini 1730. 4. BOEHMER.

Memoires pour les Doyens & Docteurs regens Paris 1730. fol. Contra lectiones publicas chirurgorum.

Declaration du Roi concernant les chirurgiens des Provinces du 24. Fevr. 1730.
Paris 1736. 4.

Ordonnance de Police portant reglement sur ce qui doit être observé par les étudiants en Medecine & Garçons chirurgiens, lors de la visite des malades dans l'hôpital de la charité du 16. Maj 1730. Paris 4.

Hoc anno primum chirurgi inter censores regios adlecti fuerunt.

§. DC. DISPUTATIONES.

HERMANN PAUL JUCH *de abortu* Erf. 1730.

EJ. *de mictu cruento* ib. 1733. 4.

EJ. *consideratio hæmorrhagiarum tam ad theoriam quam ad praxin* 1735. 4.

EJ. *de vera & dubia fonticulorum efficacia* Erfurt 1736. 4. PL. 1730.

EJ. *de œdemate pedum* ib. 1736. 4.

EJ. *de eo quod medicum decet circa fulmine tactos* ib. 1737. 4. PL.

EJ. *de suffusione* ib. 1738. 4. *de dysuria* 1741. 4.

EJ. *de calculo vesicæ prægrandi in puero novenni* ib. 1745. 4. *.

EJ. *de medicamentorum vesicatoriorum agendi modo eorumque usu* Erfurt.
1745. 4.

EJ. *de testiculo venereo* ib. 1749. 4.

EJ. *selecta remedia externa adversus inflammationes* ib. 1751. 4.

EJ. *de nephritide* ib. 1752. 4.

J. DAN. EHRH. BRUNNER *de partu præternaturali ob situm placentæ super orificium uteri internum* Argentor. 1730. 4. *.

EJ. *Entdeckung der Irrthümmer und Bosheiten der Hebammen* Solingen 1740.
8. HEIST.

J. CASPART *de exostosi cranii rariore* Argentor. 1730. 4. * & in meis selectis.
Funestæ a venerea causâ ortæ exostosis rarum exemplum. Una lumborum vertebræ, ventriculus & renes erosi.

ISRAEL CREGUT *de calculorum in corpore humano reperiendorum generatione*
Basil. 1730. 4.

J. CASPAR SCHOBINGER, amici nostri, qui CAROLUM de S. YVES audiit & WOOLHOUSIUM, diligentis viri, *de fistula lacrumali* Basil. 1730. 4. * descriptio curationis, quæ fit perforato unguis ossæ. Cauterium a perito viro admotum cæcitatem fecisse. Utendum acu triquetra, turunda lignea.

F. R. JAGWITZ *de mictu cruento a renum vitio* Leid. 1730. 4. PL. a. 1736.

DAN. HENR. PASCHKEN & J. H. HEIN *de abortu* Regiom. 1730. 4.

J. GOTTLIEB HORWEIN *de abortu Hebræorum* Witteb. 1730. 4.

CAMILLI

CAMILLI FALCONET theſis in hæc verba *E. educendo calculo præferendus apparatus lateralis* Paris 1730. 4. 1742. 4. *. Crudelitatem oftendit magni apparatus, ob viæ anguſtiam, per quam calculus educitur, ob ſtructuram partium ejus viæ convulſivam. Obniti in vulgari adminiſtratione ſphincterem ani, qui ſit irritatus. Lateralem apparatus laudat, ut in ſiniſtro latere fiat, quod fere latus cellulæ veſicæ teneant. In laterali ſeſtione metum eſſe incidendæ arteriæ pudendæ. Si in dextro latere veſicæ calculus fuerit, debere incurva forcice extrahi. Male ab ALBINO adminiſtrationem deſcribi: ſphincterem debere diſcindi & veſicæ aditum. Erudita præterea hiſtoria lithotomiæ; RIOLANUM in enchiridio apparatus lateralem deſcribere.

EJ. & LAVIROTE *E. legitima vulnerum ſuppurationi promovendæ cortex Peruvianus* Paris 1752. 4. *.

FR. POUSSE & RAYMOND de la RIVIERE *E. chirurgia medicina principiorum inops eſt manca* Paris 1734. 4.

THOM. BERN. BERTRAND & F. J. HUNAULD *E. in aſcite paracentefin tardare malum* Paris 1730. 4.

ÆGIDII ADAM & L. P. LEHOC *E. præcavendæ cataractæ oculi paracentefis* ib. 1730. 4.

§. DCI. DIARIA.

In *Eph. Nat. Cur. Vol. II.* quod a. 1730. prodiit.

WILHELM BERNARD NEBEL *obſ. 3* ſcirrhus teſtis ſolis medicamentis ſuperatus.

EJ. diſp. *de lethalitate vulnerum pericardii* Heidelb. 1739. 4.

EJ. *de ſynovia ejusque remediis ſpecificis* ib. 1741. 4. BOEHM.

EJ. *de pædarthrocace* ib. 1745.

FRIDERIC. JUSTUS HEIMREICH *E. N. C. Vol. II. obſ. 11* ab uſu frigidorum cataplaſmatum oculus ruptus.

FRANCISCUS BUTTNER.

Obſ. 77 purgantibus alvum ſolis pannus oculi ſublatus.

J. FRIDER. BAUER.

Obſ. 94 hernia maxima umbilici ab ignaro chirurgo pro cyſtico tumore habita.

Obſ. 95 in iſchiade caries femoris.

Vol. III. obſ. 67 antiqua lippitudo curata numerofis cucurbitulis.

Vol. IV. obſ. 148 infans ex ignorata atreſia periit, quæ facile ſuperari potuiſſet membrana incifa.

E. J. disp. *de scarificatione certo podagræ remedio* Leipzig 1732. 4. *. Nunquam fallere, nisi morbus nimis adultus sit.

J. CHRISTIAN KUNDMANN, medicus Vratislaviensis. *E. N. C. Vol. II. obs. CXI. de liquore vulnerario DIPPÉLII atque securo remedio antipodagræ* Lips. 1732. 4. *.

In den Seltenheiten der Natur und Kunst Breslau 1737. fol. * sectio III. dedit casus aliquos chirurgicos. Os humeri reparatum: calculum vesicæ nucleo præditum: calculum funesto eventu sponte de fenestra decedentem: de tendinis vulneribus & futura: de ambustis, de curationibus superstitiosis: de MARCONNAY Galli sympathetico sale, quo vulnera curabat; & ex medicina forensi relationes aliquæ. Magna vulnera cerebri balsamo DIPPÉLII sanata.

J. HARTMANN DEGNER, medicus & consul Neomagiensis, *E. N. C. Vol. II. obs. 128* calculus per anum egestus.

Vol. III. obs. 31 mors ex arteriæ magnæ apostemate & ossescentia.

Vol. VI. obs. 91 mors ex hydrophobia nata a morfu canis non rabidi.

Obs. 92 ad idem malum se scarabæis maialibus bono successu usum esse.

In *appendice* agit de emplastro mercurium sublimatum recipiente, funesto eventu imposito.

Vol. VII. obs. 123. a calculo vesicæ urinaria rupta.

In opere *de dysenteria* 1738. 8. *. Ab emplastro salivæ fluxum natum, quod hydrargyrum sublimatum receperat.

J. HENRICI FUCHS *E. N. C. Vol. II. obs. 146* cataplasma ad sphacelum uteri puerperarum ex avulsa secunda natum utile, quod WERLHOFII probationem meruit.

PHILIP JACOB WEYGANT *obs. 173* a callo in pene satyriasis in infante.

Vol. III. obs. 7 lumbricus ex tumore inguinis prodeuns, malum tamen sanatum.

J. CAR. ROST.

Vol. II. obs. 178 in hernioso hepar scirrhis & calculis refertum.

Obs. 180 funesta bubonocele suppurata.

J. CHRISTOPH GOETZ.

Obs. 181 vulnus inflictum lardo & cannabi ex stlopo explosis, tamen funestum.

Obs. 195 remedia aliqua parum fida.

Obs. 205 hydrophobia absque morfu animalis rabidi.

Obs. 207 hydrops lapsu sanatus.

In *Phil. Transf.* n. 413. J. HUXHAM, celebris clinici, calculus permagnus expulfus ex fcroto.

Spina bifida & artus inferiores incurvati, malique natura per incifionem patefacta.

EJ. *de aere & morbis epidemicis* Lond. 1737. 8. *. Ex febre gangræna pedis feliciter amputatione curata. Vulnus cartilaginis thyroideæ facile fanatum.

EJ. in *Phil. Transf.* n. 472. de calculo ex puero moriformi. Sectio femine, cui calculus in rene erat & ureteris aditum replebat, ut alter ureter perinde offarciretur.

Id. n. 459. hernia incarcerata funesta: intestina flatu distentiffima: intestinum in fede valvulæ coli quasi filo constrictum, ut ne flatus quidem ab ileo in colon transfiret. Nocuisse calidos fatus.

In *Vol. XLIX. P. II.* de plumbo fuso deglutito, fero lethali. Avibus omnino non nocuit, canes non occidit.

Phil. Transf. n. 416. GEORGI MARTIN de bronchocele diff. & exempla administratæ in Scotiæ oppido S. Andreæ felici eventu.

EDM. NOURSE, chirurgus, vel potius W. GIFFARD n. 416. fetus per anum eductus, funesto quidem eventu, qui in tuba, ut videtur, conceptus.

W. GIFFARD qui forte p. 106. dictus est.

EJ. *cases in midwifery revised and published by* EDWARD HODY 1734. 8. *. Posthumi 225. casus graviore ex arte obstetricia. Cordatus homo, simplex & laboriosus. Narrationes simplices absque ratiocinio. Casus innumeri impacti capitis, quos fere sua forcipe expedivit, quam curvulam delineat. Plurimæ etiam hæmorrhagiæ a soluta placenta. Rariora pauca, inter ea partus tubarius & vesicalis, fetus per anum editus.

Phil. Transf. n. 414. ALEXANDER STUART de vulnere vesiculæ fellis lethali ablatoque ab eo somno.

PL. hab. *new discoverings and improvements of the most considerable branches of anatomy and surgery* Lond. 1738. 8. per errorem ut puto.

In *Act. Lit. Suec.* 1730. KILIANUS STOBÆUS de exostofi in cranio Gallinæ cristatæ.

In *hist. de l'Acad. des sciences* 1730. SOULLIER memorabilem habet sanationem abscessus hepatis.

CADRAN exemplum calculi nullo signo expectati, & in vesica reperti, & tamen prægravidis.

§. DCII. JOHANNES TIMME.

Bremenſis medicus. Paſſim in diariis aliquas publicavit adnotationes, ut in A. E. BUCHNER *miſcellaneis* 1730. De fungo articuli & maxima carie, iterumque de ſeſtione Cæſarea, qua ex tuba feminæ pars maxillæ inferioris cum ſuis dentibus exciſa eſt.

EJ. *einiger Engelländer und Franzoſen Anmerkungen über den Steiſchnitt nach dem englischen apparatu* Brem. 1731. 8. *. Recenſet MORANDI de alto apparatu librum. PLATNERI *instrumenta*, in *Actis Erud.* depicſta, reddit imitata.

EJ. *obſervationes aliquot anatomico practicæ rariores, oder einige von Eröffnungen menſchlichen Körper hergenommene ſeltene Anmerkungen* Brem. 1735. 8. *. Hiſtorix 21 fere inciſorum cadaverum. Pauca huc faciunt; vulnus cordis: parotidum tumor cancroſus, fungus articuli, aorta oſſea.

DIONISIUM *de l'accouchement* IDEM Germanice vertit Brem. 1745. 8. & ANTONIUM *de oculorum morbis* Brem. 1731. 8. cum nonnullis PALFYNI de cataracta adnotationibus, & WOOLHOUSII ad PALFYNIUM epiftola.

§. DCIII. JACOB DENYS.

Chirurgus, lithotomus & publicus obſtetric. Anno nempe 1719. Leidæ collegium obſtetricium conſtitutum eſt, præſide Profeſſore medicinæ, adſeſſoribus quatuor medicis, & viro obſtetricio. RAVII diſcipulus & in ſecando calculo imitator & ſucceſſor, quem lego ſub vitæ finem in ea curatione infelicem fuiſſe, probe mihi notus, non diffidens ſibi homo, qui ne BOERHAAVII quidem auctoritati ceſſerit, quæ erat maxima. EJUS ſunt *obſervationes de calculo renum, veſicæ, urethræ; lithotomia & veſicæ punctura*, quibus RAVII *methodum exercuit, tutiſſimam & feliciſſimam eſſe probat* Leid. 1731. 8. * & Belgice eodem anno 8.

Liber equidem titulo non penitus reſpondet, neque encheireſin RAVIANAM aperit, quam ait myſterium eſſe, ſibi ſoli a RAVIO revelatum, etſi apparatus alti incommoda æſtimat, RAVIIQUE & ſuam adminiſtrationem tutiorem eſſe, inque omni ægroto perinde locum habere poſſe contendit, negatque, ſibi unquam tot in ægrotis accidiſſe, ut vel rectum inteſtinum incideret, vel veſiculam feminalem, tantamque fuiſſe ſuam felicitatem, ut in maximo numero quinque tantum ægrotos amiſerit. Quam quidem felicitatem eo facilius admittas, quod calculum ramoſum, adhærentem, nimis magnum, aut nimis exiguum jubeat deferere. Fuſe contra apparatus altum. RAVIUS & ipſe calculum, qui adhærebat, intactum deſeruit. Puncturam veſicæ in urinæ ſuppreſſione noſter molitur, paulum quam RAVIUS aliter, propria acu triquetra, cujus in fiſtula tres prope finem ſunt ocelli. De variis caſibus, in quibus aut catheterem in urethra relinquere præſtat, aut veſicam compungere, & candelas, argenteumve catheterem inmittere. Major vero pars operis eſt de calculi ſignis, ſymptomatibus & varietate. De calculo latente, quem etiam peritiſſimi chirurgi fruſtra quæſiverint. Ditiffimam

Ditissimam cæterum dat calculorum collectionem, etiam muricatorum, articulatorum, crinitorum. In calculosis tamen ægris subinde vesica ampla est. Calculi in cellulis vesicæ latentes. Calculus per cuius crenam lotium fluebat. Alius imi ureteris membranæ adhæserat, neque enim aliter noster putat adhærere. Calculus congenitus & hereditarius. In Belgio malum frequentissimum est, rarum Bataviæ Javanæ. In ipsa educatione J. v. BORTEL accidit, ut calculum non posset reperire. Glandem plumbeam noster excidit, cum calculum expectasset Feliciter ex lumborum abscessu excisus lapis. Calculus post multos dolores super genu. Magnus ramosus nullo signo se prodens. Non secandi ægroti, quando lumbi dolent, novus enim adventat calculus.

EJ. *verhandelingen over het ampt der Vroedmeesters en Vroedvrouwen met aanmerkingen derzelve konst rakende* Leiden 1733. 4. *. Bonus & laude dignus liber, quem doleas minus notum esse, Gallis etiam minime. Amplissimo equidem sermone & luxuriante quadam ubertate eventa narrat, sed res ipsa patientiam lectoris meretur. De uteri partibus omnibus, ostii mutatione, hæmorrhagiis earumque diversis causis, de partus difficultatibus adque eas superandas idoneis encheiresibus, plurima bona & vera præfert, ipso la MOTTE simpliciora. Ex debilibus feminis puerum laqueo extraxit. Caput fetus quoties necesse videbatur digito perforavit. Uterum obliquum frequenter antrorsum declinare cum periculo, vel ad latus, retrorsum raro, bene ista; inde fieri ut dolores ostium uteri non dilatent. In nimis facili partu, quando membranæ integræ exeunt, uterum nonnunquam elabi & inverti. Esse ubi non oporteat membranas rumpere, ne dolores penitus supprimantur. Fuisse quæ absque dolore pepererint debiles, & subito expiraverint. Dari feminas, in quibus de ilium ossibus processus emineant, & totum os innominatum luxetur. Tumor ex ore uteri prominens proprio instrumento ligatus, sublatus: sic de vagina tumor extirpatus. Vagina ex partu tumens suppurata, pars ejus cum integra nympha destructa, sanata tamen femina. Fetus mortui ossa per anum extracta. Partus difficilis a tumore uteri exitum impediens. Fetus acicula occisus in caput defixa. Cum pelvis angusta esset noster caput aperuit. Atretæ variis in vagina impedimentis. Calculus in ipso partu in vaginam erupit, ut tamen puerpera convalesceret. De molis fufissime. Verum nimis multa utilia noster habet, quem oportet totum legere.

§. DCIV. VARIÏ.

JOH. de GORTER, ex præcipuis BOERHAAVII discipulis, professor Harderwicensis, & aliquamdiu Archiater Russicus.

EJUS est *gezuiverde heelkonst* Leid. 1731. 8. Latine *chirurgia repurgata*. ib. 1742. 4. *. Florent. 1745. 4. Patav. 1755. 4. Wien 1762. 4.

Compendium didacticum in Latina editione emendatum, multis admistis
Tom. II. S anatomicis

anatomicis & physiologicis, in chirurgicis breve, ut etiam partum difficilem, & calculi vesicæ curationem totam omittat.

EJUSD. *kort vertoog hoe en waar de sluytband der kyaamvrouwen moet geleg worden* Amsterdam 1744. 8. *. Nocere compressionem, quæ abdomini vulgo a mulierculis adhibeatur, sanguinis ex utero reditum sufflaminare. Ipse proprium vinculum commendat *fultorium* (*Steunband*), quod uteri vim contractilem augeat, lochia & placentam expellat, hæmorrhagiam minuat, totum medium abdomen contineat, aciculis firmetur, & post aliquot horas laxatum adstringatur. In macilentis feminis jubet cavum offium ilium pulvino replere, ne compressio avertatur.

In *compendio medicinae* T. I. Leid. 1731. 4. * & T. II. 1737. 4. * etiam abscessus & alia chirurgica tractantur, tum medicamenta mollientia, corrodentia & alia id genus.

In *E. N. C. Vol. IX. obs. 77* agit iterum de sustentaculorum post partum necessitate.

ERNST EUSEBII RICHTER *digesta medica, s. decisiones medico forenses* Leipzig & Budissin 1731. 4. *. Decades novem casuum forensium, sæpe cum integra rei defensione, fisci que accusatione, & ordinum medicorum consultorum judicio. Plurima chirurgici argumenti, ad vulnera pertinent; ipse demum auctor subinde suam sententiam dicit. Sanguinis sub cranium effusio tamen pro lethali habetur, cujusmodi mortes sint ex frequentissimis. Sic mortes ex dira verberatione. Mors ex lamina cranii interiori depressa. Sanatum tamen vulnus duræ membranæ cerebri ab ense læsæ. Hepatis vulnera funesta, pro lethalibus. Mors ex contusione musculorum & vasorum colli. Sic vulnus felleæ vesiculæ. Duram meningem incidi debere, neque ægrum injuriam sentire. Percussio epigastrii lethalis. Abscessus vertebrae erodens pro morbo magico habitus. Iterum fanata incisio ossis frontis & meningis.

GOTTFRID SAMUEL BÄUMLERS *mitleidiger Arzt* Strasburg 1731. 8. Habet etiam medicamenta chirurgica, & inter ea agaricum quernum ad hæmorrhagias.

J. GEORG MAURERS *vademecum chirurgicum worinn der Ursprung und heutige Beschaffenheit der Chirurgie entworfen wird* Schafhausen 1731. 8. recuf. cum tit. *gründliche Einleitung zur Chirurgie* Francf. Leipz. 1737. 8. BOEHM.

J. HENRICI COHAUSEN, medici Monasteriensis, EJUS est *Lucina Ruyfchiana, s. musculus uteri orbicularis a F. Ruyfchio inventus ad trutinam revocatus* Amsterdam 1731. 8. *. Neque novam rem esse, neque satis veram, neque eum uteri musculum expellendæ placentæ sufficere: sed etiam cum summo periculo a natura placentæ expulsionem expectari.

GIROLAMO CASPARI, Veronensis, medici Feltrienfis, *nuove ed erudite osservazioni storiche mediche e naturali* Venez. 1731. 8. *. De Morlachorum morbis, apud quos medicinam fecit, tumore etiam testis, qui herniam simulet & amputationem requirit. De mola carnosa amplissima.

FRANCESCO

FRANCESCO de los RIOS CARDANES y CADENAS *carta escrita sobre la curacion de carbunco pestilente* Cordubæ 1731. 4. CAP. de V.

BERNARDINO GOMEZ y MIEDES *enquiridion o manual instrumento de salud contra el morbo articular que llaman gota* Madrit 1731. 8. HEIST.

JOSEPH CUSTODIUS de COSTA, Chirurgus Lusitanus, *epilogo de varias observaciones aureas* Lisbon 1731. 8. CAP. de V.

JOSEPH FERREIRA de MOURA, prope Ulyssiponem natus. *Ejus syntagma chirurgico theorico practico de Juan de Vigo traducido do latin en Portuguez acres sentado con un tratado de feridas e varias enfermedades de corpo humano* Lisboa 1731. fol. CAP. de V.

HUGONIS GOURAIGNE *diff. medico chirurgica juxta circulationis leges* Monspel. 1731. 8. *. De tumoribus & scirrhis curandis.

ID. in *duodecim questionibus* ib. 1732. 4. * fere practica habet.

EJ. *de tumoribus tunicatis* ib. 1733. 4. Lego idem esse opus, quod REY *tr. des tumeurs enkistées* Bruxelles 1752. 8. *. Ita lego; nam in REYI opusculo, quod coram est, video chirurgi opus esse, qui ipse sua manu ejusmodi tumores ligaverit & exstirpaverit. Inter erodentia auripigmentum admittit, rejicit arsenicum. Cæterum fere totus est in theoria.

In *duodecim questionibus* ib. 1748. 4. * tendinem dissectum Achillis a D. LAMORIER absque futura, sola adductione partium dissectarum, sanatum fuisse. Ad sphacelum chinæ chinæ usum convenire.

PHILIPPE d'ALCRIPPE *nouvelle fabrique d'excellens traits de vérité, & lettre écrite à M. GARENTEOT maitre es arts de Bourges* 1731. In priori opusculo GARENTEOTUS deridetur ob nasum resectum, quem adglutinaverat, in altero ob vulneris abdominis curationem. Tribuunt chirurgo MONTAULIEU.

Arrêt du Conseil d'Etat du Roi, concernant la discipline & police des trois corps de la Médecine du 17 Mars 1731. Extrait des Registres du Conseil d'Etat, de l'imp. Royale, 1731. in 4. la même, avec l'ordonnance de M. HERAULT, Lieutenant de Police, Paris 1731. in 4.

In GOTTLIEB STOLLE *Anleitung zur Historie der medicinischen Gelahrheit* Jena 1731. 4. * etiam chirurgiæ historia continetur vitæque virorum celebriorum.

§, DCV. DISPUTATIONES.

PETRI GERIKE *diff. de renuntiatione vulnerum* Helmstätt 1731. 4. *.

EJ. *de ischuria causis* ib. 1736. 4. *.

EJ. *de necessaria vulneris inspectione post homicidium* ib. 1737. 4. *.

EJ. *inspectionem cadaveris in homicidio apud Romanos in usu fuisse* Helmstätt 1738. 4. ita lego.

Ad eum etiam pertinet *de exulceratione vesicæ disp.* Hall. 1724. 4.

J. HENR. FÜSLI *de obstructione & inflammatione tunicæ oculi adnatæ* Basil. 1731. 4.

NICOL. WILLI *stupendus abdominis tumor* ib. 1731. 4. *.

LAUR. THEOPHILUS LUTHER *de opprobrio medentium phagædena* Erfurd. 1731. 4.

EJ. & AUERBACH *de prociencia ani* ib. 1732. 4. *ulnæ longitudine incarcerata: gangræna & mors ab intestino suo reposito.*

EJ. *de peritoneo &c.* ib. 1734. 4. *.

IVO JOH. STAHL *de ophthalmia* ib. 1731. 4.

EJ. *de ramula sub lingua speciali cum casu* ib. 1734. 4.

EJ. *de adjuvamentis & impedimentis partus humani* ib. 1737. 4. *.

GOTTRID WILH. MULLER *de situ uteri obliquo in gravidis & ex hoc sequente partu difficili* Argent. 1731. 4. *.

LEOPOLD EMANUEL BERDOT *de paronychia* Basil. 1731. 4. *.

CHRIST. CONRAD HANSTEIN *de cancro mammarum* Traject. 1731. 4.

MARTIN WILH. SCHWENKE *de operatione inguinali* Leid. 1731. 4.

HEN. JOS. SCHROEDER *de inflammationibus in genere* Leid. 1731. 4. Pl.

ANTONII MAGNOL & LAULANIE' *an cataractæ confirmata operatio chirurgica unicum remedium* Monspel. 1731. 8. *. Et in lente crySTALLINA sedem esse cataractæ, & in membrana. Contra ANTONII MAITREJEAN appendices. Cataractarum varietates.

§. DCVI. DIARIA.

Hoc anno 1731. prodiit Tomus I. *commentariorum Academia Bononiensis Scientiarum & Artium* Bonon. 1731. 4. maj. * quem porro tomum alii subinde sunt fecuti.

In eo STANCARIUS egit de Melitenfi fungo ad hæmorrhagias utili.

ANTONIUS LEPROTTUS anevryfina brachialis arteriæ descripsit.

PETRUS PAULUS MOLINELLUS, magnus chirurgus. EJUS est experimentum, quo confirmatur, cerebro læso alterum, & læsæ parti oppositum, latus resolvi.

Calculoso feni perinæum sponte apertum est, & lapidem edidit, bono eventu.

In T. II. P. I. *Bonon.* 1745. 4. * agit idem de concremento fungoso de ano excreto, in quo calculi.

De causa abſceſſuum hepatis, qui cerebri vulneribus frequenter ſuper-
veniunt.

De fiſtula lacrumali. In J. L. PETITUM animadverſiones: novum viri con-
ſilium referandi naturalem ad nares lacrumarum viam noſter emendavit, oſtendit,
non ubique locum habere poſſe.

Ib. de anevryſmatis curatione. Non valde nocere vinculum nervo injectum.
Tutius arteriam bis ligari, ne ſanguinem fundat, ad eam per recurrentem ramum
adlatum. Inter utrumque vinculum ſaccum aperit.

Tendo Achillis aliquoties curatus abſque futura. Cortex Peruvianus adver-
ſus gangrænâ alias feliciter, alias fruſtra exhibitus, ut omnino ejus uſus poſſit
commendari.

In T. III. *Comm. Bononiensium* refert de ſuis experimentis, factis vinculo
cani injecto; utroque nervo octavi paris ligato animal perit.

In T. V. P. II. de luxatione offis hyoidis reſtituta.

De ſanato magno tendine in genu, imperfecte quidem.

EJ. *ad chirurgicarum operationum in cadavere oſenſionem oratio* Bonon. 1742.
4. BOEHMER.

EJ. *de anevryſmate a leſa brachii in mittendo ſanguine arteria* diſſ. ib. 1756. 4.
max. *. Ex multis ſuis & VALSALVÆ curationibus oſtendit, non ſufficere arte-
riam bis ligare, & neceſſe eſſe minores ramos vinculis coercere, qui in magnum
truncum aperiantur. Eos ramos VALSALVÆ experimento vehementer dilatari,
nervos vero ligatos craſſos reddi, & in cellulofam telam abire. Experimenta liga-
tis nervis in vivo fecit animale. Eximius libellus. Nervum ligabat neque ab arteria
ſeparabat. Curationes anevryſmatis Valsalvianæ.

In *Mem. de l'Acad. des ſcienc.* 1731. huc referas RENATI MOREAU de MAU-
PERTUIS diſſ. de ſcorpis.

In *Mem. de l'Acad. de Beziers* 1731. anevryſma ſpurium ex venæ ſectione
natum, ſanatum injecto vinculo.

In *Phil. Transf.* n. 420. THOMAS SHORT de hepatis ulcere per anum egeſto,
pureque acido, ut putat, eventu funeſto.

Hoc anno ILL. TREW cum focis cepit edere *commercium literarum ad rei
medicæ & ſcientiæ naturalis incrementum inſtitutum* Nürnberg 4. *.

In eo egit ERN. FRID. SCHMIDT de carne ſquamofa exuberante in recto
intestino, ex dyſenteria nata.

BACQUETI exemplum tibiæ corruptæ, a ſana parte ſponte diſcedentis.

J. GUIL. KRAUSII de ulcere ſcirrhoſo in pudendis feminæ ſanato.

J. IGNATII MAYR Pragenſis de utero oſſeo.

J. HENRICI RUCKER uita manu periculum hydrophobiæ ab hominibus aversum, quos canis rabidus momorderat.

A. 1736. h. 47. rarum exemplum herniæ varicosæ venæ cavæ dedit.

§. DCVII. A. TITSINGH, HENRIC. VYLHOORN.

ABRAHAM TITSINGH, chirurgus Amstelodamensis polygraphus, acris homo & litigiosus.

EJ. primum est opus *heelkundige verhandeling over de steen en het steensnyden van frere J. de Beaulieu uytgevonden, door J. J. RAU beschaaft, & door JACOB DENYS verdonkerd, en wederum opgehelder door A. TITSINGH* Amsterdam 8. * absque anno, sed prodiit a. 1731. In gratiam SERMESII & VYLHOORNII scriptus acris libellus. Ostendit Denysium αναλφαιβητον esse, artem arcanam RAUII minime revelasse. Historica multa de lithotomis Belgicis celebrioribus, de administrationibus memorabilibus, de variis vesicæ malis. SERMESIUM proscriptum excusat, ipse quidem non lithotomus. Calculi urethram rumpentes. Belgicos chirurgos meliora doctos fuisse a COLLOTO, & ab eo apparatus magnum recepisse. CYPRIANUM & RAVIUM infaustos passim eventus expertos esse: GOMARUM a BORTEL felicitatem suam debuisse lentæ operationi. Exempla calculi, quem chirurgus non reperisset, cum vere tamen adesset. FRANKEN a sectione vinum injiciebat. Contra accuratam deligationem & turundas. BENEVENTIUM, LAKEMAN & BORTELIUM voluisse vesicam incidere.

EJ. *heelkundige verhandeling over de tegen natuurlyke slytinge der ruggegraat* Amsterdam 8. * absque anno, sed est anni 1732. In VYLHOORNII, quam continuo dicemus, dissertationem acris epistola, forte quod Amstelodamenses & Academicam institutionem VYLHOORNUS sprevisset. Negat a curvato fetu vertebrae findi: vulgarem istam causam esse, spinam bifidam raram, neque in partu difficili nasci, cum sæpe fetus vehementissime complicetur, & nihil fiat simile. Malum esse de hydrocephali genere, & congenitum, nonnunquam tamen post partum ab externa nasci injuria. Multa exempla propria & communicata. Medicinæ dignitatem contra chirurgos tuetur.

EJ. *de verdonkerde heekunst der Amsterdammers* Amsterdam 1735. 4. *. Pentateuchus est chirurgicus, s. de vulneribus, ulceribus, tumoribus, abscessibus, fracturis & luxationibus. Totum opus fere fit historiis morborum & curationum chirurgicarum, non sine multa litigatione cum aliis medentibus. Ita de vulneribus, omnia enim prosequi nimium foret. Lycoperdon ad conpescendum sanguinem noster præfert. Vulnera faciei fere emplastris tenacibus curat, per fila ductis: palpebras tamen futura intertorta continet. Membranaceum quid visum impediens in humore aqueo vidit fluctuare, quod denique evanuit. Exempla humoris aquei facile reparati a sola quiete. In magno vulnere a vitro factio etiam acus filo intortas retinuit. Non debere, ut soleant in *Hôtel-Dieu* Parisinorum, angulos vulneris rescari. In naso futura etiam cruenta usus est, ut cartilagineum vitaret.

Vulnus

Vulnus asperæ arteriæ & jugularis venæ sanatum, fistula lignea in arteriam data. Sic gulæ vulnus RAVIUS sanavit. Vulnus brachii, pectus etiam & pulmonem vulnens. Vulnus vesicæ urinariæ absque turundis curatum. Vulnere meningum, dum aditus late pateat, nulla facere symptomata. Morsus simiæ sanatus; (malignos esse memini, ut BOERHAAVIUS ob hortulanum graviter læsum suam simiam occiderit). RUYSCHIUM fere in sphacelo spontaneam secessionem mortuæ partis exspectasse. Sphacelus a stricta deligatione. Iterum vulnere stropetaria absque turundis & fetacis feliciter sanata. Non debere in glandes plumbeas nimis curiose forcipibus inquiri; retineri absque malo, etiam fragmenta, multis adductis exemplis. Ex diploe glans exempta bono eventu. Tibiam frequenter findi, seque ipsum id malum esse passum. Se male consolidata fractura crus secundo fregisse & sanasse. Bis sanata fractura colli femoris: præstantissimum in fracturis emplastrum de colophonia. Femur fractum ita conferbuit, ut in media fractura libere flecteretur. Ut extendatur, quod curvum sit. Immobile post fracturam brachium balneis mollitum. Ulna & radius resecti, cum per cutem erumperent, felici eventu. Gangræna a frigore in Spizbergia balneo frigido sanata. Gangræna senilis medicamentis compressa, cum jam digiti essent delapsi. Sanata cum profundissima carie. Gallos amputationibus nimis indulgere. Tibiæ de articulo decedentis exemplum. A vulnere tendinis plusculis diebus exiguus dolor. Anthrax dorsi in sola cute residens. Ejecta turunda, molli deligatione vulnus pectoris gravissimum sanatum. Vulnus renum lethale cum convulsionibus (nervorum, ut puto, lumbalium). Iterum tendinum puncturas intra paucos dies absque symptomate sanari, callum vero sæpe grandiusculum superesse, quo tendo dissectus coaluit. Adduci debere segmenta divisa tendinis, non consui, per exempla. Fractum femur sanatum ut in medio osse liber motus esset. Ut femur extendatur: non debere in rectitudinem restitui, cum a natura curvum factum sit. RUYSCHIUM in se ipso fracturam colli femoris non agnovisse.

EJ. *Cypria tot schrick van haar bonds genooten en redding der gestruikelden eerste deel* Amsterdam 1742. 4. * *tweede deel* 1742. 4. *. Nugator non illepidus, in omnia aliena diffusus: chirurgos nunc medicis gestit præponere, SCHACHTIUM-que BOERHAVIO: iratus quod in iudicio & relatione de morbo cum medico ei non potuisset convenire. De lue venerea alias dicemus, multa vero non inutilia ex sua multiplici experientia suisque itineribus adducit. Agit etiam de fistulis, uteri prolapsu, carunculis & herniis.

EJ. *Diana ontdekkende het geheim der dwaazen die sig vroedmeesters noemen* Amsterdam 1750. 4. *. Fusissime de lite, quæ intercedebat inter collegium chirurgorum & collegium pharmacopolarum cum medicis conjunctorum, potissimum etiam contra ROELLIUM, qui de chirurgorum in obstetricia imperitia publice conquestus obtinuerat, ut nemo eam chirurgiæ partem posset exercere, nisi qui a medicis eorumque collegis pharmacopolis dignus esset iudicatus. Multa de antiquitatibus collegii chirurgici Amstelodamensis, de prælectoribus chirurgiæ, MARTINO ÆDITUO, J. FONTEYN, N. TULPIO, RUYSCHIO. Ob anatomica
etiam

etiam privilegia cum medicis litigat, quorum collegio suam, ut antiquiorem artis medendi partem, præponit; de BRUYN excusat, qui uterum prolapsum refecuerat, & alium chirurgum, qui fetui caput avulserat. DEVENTERIUM & DENYSIUM in senio infelices fuisse. Contra laminas ROONHUYSIANAS, matres lacerantes, pueros necantes. Denique magistratus decrevit, obstetricios homines a duobus chirurgis quidem, sed præsentibus tribus medicis debere recipi: hæc infelix pugna VYLHOORNIO mortis causa fuit. Iterum de ROONHUYSI laminis; ad mortuos tantum fetus educendos esse inventas, pretio vendi enormi &c. Nullum instrumentum peritæ manui æquari posse. Ut elapsus uterus reponatur. Artificia ad expediendum partum difficilem. Caput incuneatum repellit, & ab offe pubis cochleari detrudit. Pelvim plerumque etiam majori capiti transmittendo sufficere. Dolores balænarum virga suscitatur, in uterum data. Vivo puero, cujus arteriæ sanguinem dabant, resectus humerus. In feminis male formatis os uteri obliquum reperiri; ei malo se mederi, matre ita in lecto disposita, ut alter pes altior sit. Fistula ani in gravida feliciter secta. A. 1722. Cæsaream sectionem feliciter fuisse administratam. Femina, quæ absque partu fetum retinuerat, & quinquies interim conceperat; ei enata est fistula, per quam dilatatam fetus nonnihil corruptus extractus est. ROGERIUM van ROONHUYSE duobus corneis cochlearibus usum esse, quorum singulum singulo capitis lateri adplicabat. Eo instrumento dimota fuisse ossa pubis, ut super se invicem moverentur, ruptam etiam vaginam. Coccygem cochlea propria repellit. Eadem instrumenta balaenario posse vaginam dilatari. Pro ascitica habita officula egressit.

EJ. *rusttuuren bestoit tot opbouw der heelkonst* Amsterdam 1751. 8. *. Epistolæ variorum ad TITSINGHIUM datæ, ejusque consilia, ut cuique malo optime subveniatur. CORNELII PLEVIER epistola de Parisinorum chirurgia, omnino lectu digna: infeliciter fere operari, non quod ferro male utantur, sed quod & ante operationem & post eam, ægrum male medicentur. Trepani usum, lithotomiam, fistulæ ani curationem fere infeliciter cadere, hanc quod materiem callosam, margines & tegumenta removeant: male vulnere angulos turundis repleti, male cutis angulos in trepanatione refecari. Animadversiones in SCHLICHTINGII editionem artis obstetriciæ PLEVIERII; & pro sua gastroraphia. Chronicam paralyfin sublatam fuisse, cum humor cerebro imminens per paratum aditum emissus fuisset. Sanatum vulnus renale. Epistola BOERHAAVII, qua in anevrysmate perpetuam compressionem sapienter & feliciter commendat: eo in casu non vult arteriam ligari. Paracentesis sæpissime funestum effectum fortiri. Luxationis femoris veræ exemplum: etiam aliud, in quo a violentia extus ingruente ligamentum teres ruptum sit. Primum GERARDUM BORST RUYSEIUM docuisse, quando femur pro luxato habetur, plerumque collum ejus ossis fractum esse: RUYSEIUM in se ipso collum femoris fractum non agnovisse. Ex vulnere bronchi emphysema universi corporis: etiam palpebrarum. Vulnus, in quo culter per ipsam costam penetravit. Olea & acria medicamenta non convenire

nire duræ cerebri membranæ vulneribus, sed mel utique rosatum. Vulnus crucis, cum arteria tibialis læsa esset, ea resecta, post aliquot horæ minuta lethale. Intestini vulnus a bubonocoele, de quo cibi exhibant, simplicissima curatione celeriter sanatum. Hernia incarcerata tertio die sanata, alias die nono. In herniosis noster vidit omentum induratum sacco herniæ & vasis spermaticis adcrevisse. Spongia in vesica suilla fomentum in hernia optimum. Vena ita debet incidi, ut vulnus triangulum referat, ejus basis cutis sit, quæ latius quam vena aperiatur. Potuisse arteriam ulnarem compressione sanari, quando læsa fuerat. In anevrysmate non debet solus tumor comprimi. Vitriolo albo sanatum anevrysmata. Vulnus arteriæ axillaris sola pressione videbatur bene eventurum. Vulnus intestini per hecticam febrem funestum, cum superior vulneris pars jam adhæreret: sed fæces inter musculos abdominis erant elapsæ. Exemplum intestini repositi & gastroraphiæ. Infelix abdominis paracentesis. Resectæ apophyses radii & ulnæ, quæ per vulnus prodierant, & tamen sanatum vulnus. Apta deligatione fracta patella conferbuit, & dari, qui fracta patella ambulent. Luxatum femur, ut æger prohibitu reponeret. Decimo ætatis anno natam se vidisse spinam bifidam, plerumque tamen congenitam esse. Femur, cujus colli tres quartæ deletæ, & trochanter erat in acetabulo. Patella utraque fracta. Funestus cancer exulceratus glandulæ maxillaris, & carotis erosa: etiam alias cancer subito ruptus, & funesta hæmorrhagia.

EJ. *geneeskunst der heelmeefters tot dienst der zeevaart* Amsterdam 1752. 8. * Pleraque quidem medica sunt: monet tamen se abscessum diaphragmatis incidisse, curasse. Argentum vivum negat tumori parotidum convenire, aut maxillaris, aut thyroideæ glandulæ. Scorbuticorum artus funesto eventu amputari.

§. DCVIII. HENRICUS VYLHOORN.

Et ipse chirurgus Amstelodamensis, Parisiis edoctus. EJUS est *noodig denkbeeld van spina bifida van A. TITSINGH* Amsterdam 1732. 8. *. Malum esse a vertebrarum per medium fissarum spinis discedentibus; hujus vitii causam iterum esse in præcipiti situ corporis fetus in utero, quando caput nequit se præceps dare. Incisionem merito rejicit.

EJ. *tweede vertoog over het ongemak van de spina bifida tot weder antwoord aan A. TITSINGH* Amsterdam 1733. 8. *. Multo amplior libellus. Acriter adversarium excipit: ei ignorantiam in curando exprobrat, qui toties suum auxilium coactus invocaverit. Non ab imaginatione materna, sed a complicata in lumbis dorsi spina hanc findi, & una pedes incurvari, ut frequenter paralytici patiantur, ex medullæ spinalis pressione. Chirurgicæ artis honores contra medicos tuetur.

EJ. *korte voorstelling wegens een nieuw uytgevoonden Pompshuyt* Amsterdam 1740. 4. *. Duo sunt gemelli siphones, qui duobus tubulis in catheterem bilocularem se inferunt; eorum siphonum alter liquorem pellit, fugit alter: scopus est ca-

vere, ne in hypogastrica calculi sectione vesica nimis distendatur. Fatetur herniam vesicæ sibi obtigisse, quam non putaverit locum habere posse. In angusta vesica, qualis sæpe in calculosis reperitur, liquorem feliciter injici. Vesicam lapidea nonnunquam crusta obliniri; post excoriationem calculum omnino posse adhærere, utiliter in eo casu liquores injici saponaceos, tum molles, quando pingue vesicæ linimentum perit. In vulnerata vesica non debere permitti, ut multum lotium colligatur. Bonas esse injectiones, quoties coactus sanguis in vesica collectus adest. In pectoris vulneribus & abdominis, quando humores effusi sunt, utiliter adhiberi.

In hoc instrumentum nonnulla emendat anonymus in parvo libello. *Verbeeterende aanmerkinge op de nieuw uytgevoendene pomp/psuyt* Amsterdam 1754. 4. *. Vocat se M. D.

IDEM HEISTERI *institutiones chirurgicas* Belgice reddidit Amsterdam 1741. 4. * & varie auxit, instrumentis potissimum a se ipso inventis & correctis, ea enim sua manu solebat parare. TABORI instrumentum sibi vindicat, a se TABORO datum. Machinam PETITI emendavit, chalybeam HEISTERI rejicit, qua brachium in claviculæ fractura retrorsum urgere volebat. Machinam habet, qua arteria læsa sola comprimatur. Porro plurima sua propria dat consilia. In prolapsa uvula refrigerantibus utitur. Tonfillas spiritu vitrioli tangit, & scirrholas cauterio adurit. In odontalgia cauterium negat mederi. Labium leporinum sanari posse adserit, etiam quando ossium adest intervallum. Non ante 40 diem se id labium consuere. Cum glandulam maxillarem vellet excidere, mors pene ex hæmorrhagia supervenit. In fractis nasi ossibus calamos rejicit. Freno inciso se loquelam restituisse. Epulides sæpe cariem habere conjunctam, tuberculosas debere refecari, facile enim in cancrum transire. Laminæ ad palatum suppleendum zeneæ. In trichiasi vulvis pilis ignem adhibet. Fistulas lacrimales sola vidit injectione sanari, cuneo non utitur: ustionem absque canale instituit. Tumores oculum inter & palpebras totos delet, reliquias vitrioli oleo destruit. Pterygium acu susceptum amputat, reliquias spiritu vitrioli consumit. Staphyloma non vult ligari. Corneam tunicam sæpe feliciter perforari vidit: in magno malo debere & corneam excidi, & proximam scleroticam. Fungos oculi excisos sæpe redire; acu trajectum extirpavit. Magnum asperæ arteriæ vulnus sanavit, tum alterum, in quo pars œsophagi resecta erat. In vulneribus pectoris HEISTERI cannulas nimis longas esse. Suctionem probat. Ex hernia femorali frequentiores sibi ægros interire. Umbilicales hernias sæpe insanabiles esse, omentum repositionem impedire, debere duplici circulari lamina comprimi. Herniam ventralem ab ignaro chirurgo apertam fuisse, & una intestinum. Enormium herniarum exempla, cum amplissimo anuli hiatu: esse in quibus æger reposita intestina ferre nequeat. Quibus in herniam sit elapsa intestini appendix, eos ea per gangrænam destructa commodius habere. Ad bracheria præfert laminas chalybeas frigide malleo percussas. Sacco ligato, ut SERMES sit solitus, hernias facile recruduisse. Omentum crassum refecari debere, id ni fiat ægros a repositione deterius habere. Pro frigid

gido fotu, & pro maturanda incisione. Embrocha inutilis. Hydrocele ab equitatione soluta. Exemplum hæmatoceles. In hydrocele infantibus acus triquetra. Plenæ curationis modus: periculosius inciditur, quando acu sæpius jam est perforata. Dextrum testem frequentius indurari, ejus tumores periculo plenos esse. A castitate farcocele. Emplastrum HEISTERI nocere ob admistum adipem. Quæ testem ambeunt ea vix indurescere, quin & ipse corruptus sit. Umbilicus in hydropica bono eventu ruptus. Laudat scarificationem crurum. Cannulam in vulnere paracenteseos relinquit. Signa colli femoris fracti, quod genu magis extrorsum vertatur &c. Luxationem patellæ lateralem vidit. Immaturos abscessus non debere aperiri. Turundas ex filis mollibus a Belgis optime parari; carptum Gallicum ex laceratis pannis minus convenire. Raro turundas prodesse. Gangrænam a debilitate profundas incisiones poscere & calida fomenta. Prætereuntes globos tormentarios ecchymoses facere: lætas requirere incisiones, etiam fasciæ latæ. Non utendum forcipibus, sed dilatandum. Arteriæ brachialis vulnus bis amputatione sanatum. Magnum anevryisma arteriæ intercostalis & spermaticæ. Anevryisma carotidis. A venæ sectione nata anevrysmata fere mortem inferre. Arteriam incisam totam resecuri debere.

§. DCIX. VARI I.

G. SMITH, chirurgi & pharmacopolæ Kendaliensis, *institutiones chirurgicæ or principles of surgery* London 1732. 8. *. Artis suæ compendium. Totum est in medicamentis. Acerrimæ naturæ veneni cancrofi & contagiosi.

JOH. HOOGVLIET, chirurgi, *konst van wonden te schouwen en van dezelve doodelykheyd te oordeelen* Amsterdam 1732. 8. *. Apparatum mechanicum describit, qui ad vulnerum inspectionem requiritur. Ob ignorantiam chirurgorum medicum etiam ad relationem accessisse. Recte, raras sanationes vulnorum lethalityatem non tollere. Arteriarum vertebraliū vulnera funestis adnumerat, renūque, nisi levissima fuerint, tum bronchi, septi transversi. Simplex, neque supra vulgus adspirans scriptor.

In JOSEPHI POZZII *commercio epistolico* Bonon. 1732. 4. * aliqua huc faciunt, ut experimenta de humoris aquosi regeneratione, non ita crystallinæ lentis.

In CAR. GIANELLA *saggio de medicina Italiana* 1734. 4. * de ischuria funesta refertur, cum ren alter calculus plenus & vesica gangrænosa esset.

In EJUS *diff. decade I. decima est* de anthrace, ejusque in cellulosa tela sede. Venet. 1748. 8. *.

GARSULT *anatomie générale du cheval* Paris 1732. 4. PORT. 1755. 4. * &c. morbos etiam habet chirurgicos, *farcin, morve*, tumores varios, vulnera, contusiones, anevrysmata, fracturas, luxationes, cariem &c. machinas, quibus medicus veterinarius utitur, medicamenta.

BRYAN ROBINSON *animal œconomy* London 1732. 8. 1738. 8. Contra cantharidum usum.

In l. *de operatione med.* aliqua huc faciunt. Fistula ani lente sanata verum: vomitu repetito moto & pota aqua marina.

In LUDOVICI JOHANNIS le THUILLIER *observationibus medico practicis* Paris 1732. 8. caput est de abortu, & alterum de nephritide. Emphysema per errorem pro abscessu habitum & incisum.

EJ. *consultations de medecine* T. I. Paris 1739. 12. T. II. 1743. 12. T. III. 1745. 12. T. IV. 1747. 8.

In *Vol. VIII. Nat. Cur. obs.* 46 lactis usus post paracentesin salutaris.

EJ. disp. *E. dubio hepatis in abscessu præmittenda incidendi loci perforatio* Paris 1744. 4. & in meis *selectis*. Nempe acus triquetra abscessum hepatis revelavit, quem incisio non detexerat. Emphysema repertum ubi expectabatur abscessus.

D. OTTO JUST WREDEN olim amici nostri, *kurze Anweisung zur chirurgischen Praxi in welcher die Wunden abgehandelt werden, nebst einem Anhange von den Eigenschaften eines rechtschaffenen chirurghi* Hanover 1732. 8.

EJ. *Unterricht vom chirurgischen Feldkasten* Hanover 1743. 8.

J. BAPT. MUNNICH von zwey durch einer Durchschlag in Osterwyck gerührten Personen Halberstatt. 1732. 4. *

J. WILHELM KINDL *institutiones chirurgicæ, oder Anweisung zur Wundarzney* Augspurg 1732. 12.

Die sagirische chirurgie oder Wundarzney vor alle Krankheiten der Haut Schneeberg 1732. 8.

In *Dictionnaire universel des arts & des sciences*, par M. D. C. Paris 1732. fol. voces etiam chirurgicæ reperiuntur.

PAULUS GOTTLIEB WERLHOF, illustris medicus & carissimus olim amicus noster. In EJUS *observationibus de febribus præcipue intermittentibus* Hanover 1732. 4. *. 174. 4. * excusis, de vi corticis Peruviani ad conpescendas hæmorrhagias utiliter agitur.

In *Comm. Nor.* 1733. h. 34. exemplum sectionis calculi hypogastricæ, & felicitis eventus.

H. 50. de rene destructo, cum ureteris ingressum lapillus obsideret.

A. 1734. h. 1. de feliciter morti ereptis in hernia incarcerata per sectionem ægrotis, & de corticis Peruviani in gangræna efficacia.

Reglement pour une Academie de Chirurgie Paris 4. Janvier 1732.

Statuts pour la communauté des maîtres Chirugiens Jurés de Paris Paris 1732. 4.

Lettre sur le reglement pour l'Acad. de Chirurgie Paris 1732. 4.

Prix proposé par l'Academie de Chirurgie pour l'année 1732. 4.

Avis au sujet du prix proposé par l'Acad. de Chirurgie pour 1732. Paris 4.

Lettre a MM. les Doyens & DD. Regens de la fac. de Medecine.

Lettre d'un étudiant de medecine a MM. les Chirurgiens de S. Côme au sujet de leur programme sur les tumeurs a exstirper ou a ouvrir Paris 1732. 4.

§. DCX. DISPUTATIONES.

GEORG CHRISTOPH DETHARDING, prof. Rostochiensis.

An sub depressione cranii hujus elevatio sit necessaria Rostock 1732. 4. BOEHM.

*De situ corruptis partibus corporis humani ib. 1739. 4. **

De restitutione scroti spontanea ib. 1739. 4. HEF.

*De fungo articularum ib. 1743. 4. **

*De corticis chinae efficacia in gangrena & sphacelo adhuc dubia ib. 1746. 4. **

*De fetus abortivi exclusione ib. 1748. 4. *. Non facile abortum fieri.*

*De febribus vulnerariis ib. 1754. 4. **

*De Cambuca Paracelsi ib. 1756. 4. *. nempe de cancrofis genitalium ulceribus.*

De operationibus quibusdam chirurgicis temere institutis 1756. de HILMERI, TAYLORI audacioribus, quas carpit, administrationibus.

J. GOD. MAYFELD *historia partus difficilis ex spastica strictura uteri circa placentam* Altdorf. 1732. 4.

J. KNAPIUS *de medicamentis, que partum facilitant* Leid. 1732. 4.

CONRAD WESENFELD *de inversione uteri* Præf. J. G. v. BERGEN Francf. Viadr. 1732. 4. *. Conf. p. 17.

J. FRID. ZIESNER *rarus œsophagi morbus* Regiomont. 1732. 4. *. Vitium deglutitionis & œsophagi; ulcus cum sphacelo & rupta gula.

CORN. GLADBACH *de instrumentis in quovis partu difficili non nisi summa urgente necessitate adhibendis* Leid. 1732. 4. *. Pro incidendo capite commendat le bistouri caché.

J. M. ELFERS *de calculis* Leid. 1732. 4.

JOMVILLE *contra reticulum AMMANI & pro folius manus in partu expediendo.* Lego Paris 1732. prodiisse.

JAC. FOURNEAU & OTT, CASIMIR BARFEKNECHT, *E. noxia vulneribus turunda* Paris 1732. 4.

MICHEL RENEALME & ACHILL. FR. FONTAINE non E. *mammarum νεφ. νεφωια*, vulgo cancer, sectione curandum Paris 1732. 4.

RAYM. JAC. FINOT & LUD. MAR. POUSSE E. *tumorum externorum suppurationis resolutioni preferenda* ib. 1732. 4.

LUD. LEMERY & J. B. CHOMEL E. *in partu difficili manu potius quam instrumentis utendum* ib. 1732. 4.

PETR. le TONNELIER & HYAC. TH. BARON fil. non ergo fracto cranio semper admovenda terebra ib. 1732. 4.

PHIL. HECQUET & OTT. CAS. BARFEKNECHT non ergo quos morbos non sanat chirurgie ferrum sanat chemicus ignis ib. 1732. 4.

ANTONIUS FERREIN, celebris incisor, E.J. *questiones medicæ duodecim* Monspel. 1732. 4. *. Inter eas est quæstio in hæc verba, *quinam sint præcipui, quomodo explicentur & curentur lentis crystallinæ morbi* (in meis *selectis* recusa). Posterior omnino sedem crystallinæ lentis debere perforari, ut anteriori hemisphærio capsulæ caveatur.

E.J. non ergo fistula lacrymali cauterium actuale Paris 1738. 4. * præside D. LETY & in meis *selectis Anat.* Os unguis tamen perforat.

In *hist. de l'Acad.* 1743. mirificam habet historiam medullæ spinalis ense tractatæ, per annos toleratæ, ut etiam fucus osseus in exostosis exuberaverit.

E.J. *éléments de chirurgie pratique*, posthumum opus a HUGONE GAUTHIER discipulo FERRENI edi cepit Paris 1771. 8. *. Liber didacticus, in quo chirurgi MERTRUD fere artificia citantur. Mitis neque præceptis in periculosis administrationibus, qui herniosum hominem imminenti cultro eripuerit, & absque ferri auxilio sanaverit. Turundas raro locum habere. Ossa denudata non adeo necessario *exfoliari*. PETITI scalpellum ad aperiendum pectus laudat. Omentum vetat vinculo intercipere. Intestinum tamen pellionis futura consuit. Hydropem cysticum paracentesi sanavit. Perforationem BELLOSTIANAM derationi ossium præfert. Trepanum periculi habere plurimum.

§. DCXI. DIARIA.

In *Phil. Transf.* n. 422. Atretam, cui a membrana præter naturam nata menses retinebantur, CLAUDIUS AMYAND, chirurgus regius, cultro curavit.

ID. n. 449. aperuit abscessum, per quem plusculi calculi bilarii decesserunt.

ID. n. 450. bubonocelen cum fæcum vomitu incarceratam incidit, quam omentum fecerat, quo in abdomen reposito malum sublatum est: & in univ. omenti in symptomatibus herniæ supervenientibus, magnas putat partes esse.

EJUS epistola favens STEPHANIÆ est in collectione Gallica 1740. 12.

Hernia umbilicalis congenita.

N. 423. MELCHIOR, chirurgi, hydrops ovarii, quinquagesies septies parantefi levatus, denique funestus.

N. 426. JOHANNES SHIPTON, chirurgus, de corticis Peruviani in gangræna utilitate. Germanice Nürnberg 1760. 8. *. 1769. 8. *.

In *Act. Lit. Suec.* H. M. HOFMANNI, chirurgi, machina describitur, qua lingua nimis ampla & propendens confirmata est, ut tuto ejus potuerit amputari, quantum erat neceffe, felici omnino eventu.

In *Commerc. Lit. Nor.* 1732. JOSEPH BIENER de fetu retento & tabefacto, partim per umbilici abfcessum & partim per vaginam excreto.

Anonymi aliqua ad abortus.

J. SEBASTIAN STEUVE de vesicæ & uteri exulceratione.

J. JUSTI FICK de abortu ob placentam scirrhosam.

J. CHRISTOPHORI FISCHER de acu periculofæ figuræ absque noxa deglutita.

SALIEN de calculo periculofissime muricato.

J. JAC. GELHAUSEN de morte ex incisa paronychia suppurata.

Hoc anno chirurgica academia primum convenit, de qua alias plura dicenda erunt.

Eadem præmia iis proposuit, qui optime ad quæstiones chirurgicas responderent conf. p. 149.

§. DCXII. THOMAS GOULARD.

Chirurgus Aletensis, deinde Monspeliensis.

In *hif. de l'Acad. des scienc.* 1732. retulit de femina, cui uterus in partu evulfus resectus fuit, funesto quidem denique eventu.

Omenti offæi exemplum.

In *Memoir. de l'Acad. Roy. des scienc.* 1740. describit & depingit acus ad ligandas arterias, potiffimum etiam intercostales; alia instrumenta ad fetaceum per nares ducendum, ad continendas costas fractas.

EJ. *memoires sur les maladies de l'urethre & sur un remede specifique pour les guérir* Montpellier 1745. 8. *. Pezenas 1760. 8. Cereos suos laudat, & præfert DARANII cereis, qui irritent: suis se carunculas superare. Eas spatium in urethra duorum triumve pollicum occupare, & sæpe duas vel tres una adesse. Liquorem laudat ad cancrum, ulcera scrophulosa (nempe plumbi dissolutionem). Ægrorum quos sanavit testimonia.

EJ. *lettre à M. de la MARTINIERE sur les bougies pour les carnosités de l'urethre* 1751. 8.

EJ. ep. ad D. LAMORIER de pomata ad scrophulas salutari.

In *ess. de l'Acad. de Montpelier* 1751. agit de suo remedio saturnino, ad omnes inflammationes & ad contusa utilissimo.

EJ. *tr. sur les effets des preparations de plomb & principalement de l'extract de saturne de Goulard* Montpel. 1760. 12. 2. vol. lego etiam Pezenas.

EJ. *œuvres de chirurgie* Liege 1763. 12. 2. vol. Pezenas 1766. 12. 2. vol. Montpel. 1770. 12. 2. vol. *. *Chirurgische Schriften* Leipz. 1767. 8. Lubeck 1772. cum præfatione ZACH. VOGEL.

Primum de viribus medicatis plumbi, nempe lithargyrii in aceto dissoluti, deinde aquæ misti, cum pauxillo spiritus vini: porro unguento & cerato plumbi. Vires horum medicamentorum in angina, etiam gangrænosa, in paronychia, in ophthalmia, in contusis, ambustis, vulneribus stropetariis, a quibus noster emollientia medicamenta vult abesse. Porro in ulceribus, fistulis, cancris, articulis subluxatis & debilitatis, rheumatismo, herpete, scabie, hernia incarcerata. Putrefactionem sanguinis a dissoluto plumbo impediri, ancylosin unguento curari. Remedia sua candide aperit, quæ etiam ego fida reperi.

In P. 2. libellus de carunculis redit, quæ sint tumor cavernosæ naturæ urethræ, & membranæ ejus canalis internæ inflammatio; illam a compressione urethrum superari, neque in cadavere conspici. Totam urethram huic malo esse obnoxiam. Huc etiam cicatrices pertinere, & plicas interni velamenti, & tumentes glandulas, & alias angustationes urethræ. Fistulas pariter cereis superari; etiam ubi DARANII industria frustra laboraverat. Urethra carunculis plena, & passim perforata, cereis & plumbo se passâ est curari. In urinæ incontinentia solum plumbum injicit.

In Germanica editione, quam M. WICHMANNUS Lubecæ edidit 1767. 8. confirmavit editor plumbi usum in oculorum inflammatione, ambustis, mamma-rum inflammatione, cancro occulto & exulcerato aliisque malis sibi satisfecisse.

In *Mem. de Montpel.* 1745. GOULARDUS egit de laterali operatione, qua usus sit. Reperiri apud H. FRANCO & CELSUM. Nullo noster adjutore utitur. Per laminam lithotomi instrumenta in vesicam ducit, in ipsam vesicam, & celerime operatur absque hæmorrhagia: ex 34. incisis hominibus septem amisit. Celerius se & tutius, quam Angli fecare.

§. DCXIII. VARIÏ.

J. PHILIPPUS BURGGRAV, junior, medicus Francofurtanus, noster olim amicus, in *Comm. Lit. Nor.* n. 34. egit de maxima cranii fissura, dum illæsa erant velamenta calvariæ.

In *E. N. C. Vol. IV. obs. 126* uteri & vesicæ urinariæ prolapsus & in vesica calculus.

Obs. 28 apoplexia ex clausis antiquis ulceribus.

Vol. V. obs. 80 mors ab ingressu mutuo intestini ilei.

Vol. VI. obs. 130 ab ictu late cerebrum inflammatum & suppuratum, ferociter & die 21 post convulsiones lethale.

Vol. VII. obs. 1 parotis scirrhusa feliciter extirpata.

Vol. X. obs. 38 de corporibus alienis per urinam decedentibus. Ipse de uvis passis majoribus, deinde de oleribus, denique prunis ea via excretis, quam satis intelligit noster, non ducere per renes.

N. A. N. C. Vol. I. obs. 78 cutis capillata capitis evulsa feliciter reparata.

IDEM edere cepit *Lexicon medicum universale* Francof. 1733. fol. *, cujus duæ tantum literæ pridierunt, in quo etiam chirurgica continentur.

In *epistolis ad me datis* n. XI. prostaticæ funestum tumorem dixit, sebacea materie plenæ. Fortiter momordisse hominem, cui tamen cranium super orbitam late fissum erat, adeo gravi malo, ut mortem intulerit.

GEORG EHRHARD HAMBERGER, professor Jenensis, jatro-mathematicus, in *Comm. Lit. Nor. 1733. n. 14.* agit de eadem anevrysmatis curatione, quam H. TEICHMEYERUS perfecit.

In *E. N. C. Vol. III. obs. 83* a levibus vulneribus mylo & geniohyoidei m. impedita deglutitio.

EJ. *disp. de luxatione & subluxatione.* 1736. 4.

EJ. *inflammationis pathologia* 1745. 4.

EJ. *inflammationis vera diagnosi* 1746. 4.

EJ. *de ruptura intestini duodeni* ib. 1746. 4. *

EJ. *de morte subitanea, omni aqua per paracentesim abdominis simul educta plerumque contingente* Jen. 1747. 4. *

EJ. *de attrahentibus* ib. 1749. 4. *

EJ. *de scirrhuso* ib. 1751. 4. *

EJ. *ulcerum pathologia* ib. 1753. 4.

EJ. *de gangræne inflammatoriæ therapia* ib. 1754. 4.

J. GEORG HENR. KRAMER, medicus castrorum Austriacorum, in eodem diario 1733. n. 46. de intestino vulnerato & in cute porro patente:

Tumor magnus in renum regione feliciter incisus.

ID. n. 49. de calculo salivali.

Ann. 1735. n. 6. de nonnullis medicamentis calculum frangentibus.

Tom. II.

U

N.

N. II. de medicamentis antilyffis; valde certe fuperftitiofis: acetum laudat.

N. 43 pro deligatione umbilicalis funiculi.

A. 1740. h. 26. de morte ab ictu calcis equi, ex viscerum abdominalium gangræna.

EJ. *medicina caftrenfis* (Germanice) T. I. Wien 1739. 8. *. T. II. 1740. 8. *. Medicamenta & cifta militaris, & confilia ad vulnera, ulcera, fracturas, luxationes, cariem. Nimium videtur medicamentis tribuere, etiam fpecificis. Maxima mala ad MAGATI modum fanata fuiſſe. In penis vulneribus laudat acetum frigidum acerrimum. Emollientium uſu anevryſma ad minimum & durum tumorem redactum. Ulcus pectoris per cutem erumpens.

§. DCXIV. STEPHANUS HALES.

Rector in Farringdon Theol. D. phyſices experimentalis auctor ex præcipuis, EJUS *hæmoſtatical eſſays containing hæmoſtatiſks* London 1733. 8. *. Gallice in recueil T. I. Paris 1740. 12. *. Magna pars pertinet ad calculum veſicæ & renum, & ejus chemicam analyſin & uberrimum aerem, tum ad medicamenta, quæ calculum diſſolvunt, inter quæ eſt fervens cum lixivo fale vitrioli ſpiritus. Liqueores etiam varios in veſicam inpulit, qui calculum ſolverent; neque veſicæ nocere reperit: catheterem eo fine bilocularem invenit, & forcipem qua calculus ex urethra extraheretur. Ceparum ſuccum fatis potenter calculum reſolvere expertus eſt. Nocere aquas duras materia prægnantes tartarea. Belgice exſtant in *uytgeleezene natuur kondige verhandeligen* P. I. 2. ft. P. II. 1. ft. Amſterdam 1735. 8. *. 1736. 8. *.

EJ. *an account of ſome experiments and obſervations on M. Stephens medicines for diſſolving the ſtone* London 1740. 8. *. Gallice in T. II. ejus quem dicemus, *Recueil d'expériences ſur la pierre* Paris 1743. 12. *. Luſitanice *Relação de alguns experimentos e obſerwaçoens feitas ſobre as medicinas de M. Stephens para diſſolver a pedra* Lond. 1742. 8. OSBORNE. In lixivio ſaponario conſeſtim calculum diſſolvi, eam vero vim perire, ſi a calce id lixivium liberaveris: ab eodem lixivio partem calcis eſſe, quæ ab uſu medicamenti Stepheniani cum urina decedit. Sed etiam a ſapone cum aqua cocto calculum diſſolvi: & ab aqua calcis.

In *Phil. Tranſ.* n. 471. de modo liqueores commode in abdomen injeciendi.

Ib. n. 477. de expediendo calculo per injectam aquam gummatam.

§. DCXV. VARI.

PETER du PUY, chirurgus & pharmacopola Enkhufanus, EJUS eſt *vermaakelykbeden omtrent de vryheyd der heelkonſt* Leyden 1733. 8. *. Contra D. VINKII, quem diximus librum, conatur oftendere, vetuſtiſſimos medicos vel unice, vel

vel certe primario chirurgos fuisse: deinde servos illos medicos promiscue & clinicos fuisse, & chirurgos, neque quidquam medicinam, uti nunc vocatur, habere prerogativæ. Romæ utique clinicos fuisse a chirurgis diversos, sed istos nihilo deteriori fuisse loco. Sordide scriptus & passim indoctus liber. Cochliodem fabricam (a cochlea dictam) vertit *lepels gewyze*.

CLINCH *history of the smallpox* Lond. 1733. 8. *. Huc aliqua.

Kurzer Entwurf was bey verfallender Wuth der Hunde zu beobachten München 1733. 4. Orichalci limatura, cynorrhodon &c.

J. STEPH. CANZLER'S *unvorgreiflicher Information wie die von den iezt grassierenden wütenden Hunden gebissene Personen zu tractiren* Landshut 1733. 8.

J. H. FRANKEN *vier hoofd handgrypen der heelkonst* Amsterdam 1733. 4.

Aktenmäßige relatio facti & juris über den wieder J. CHRISTOPH SCHLICHT chirurgum geführten Proceß Francf. 1733. 4. *. Fracturæ complicatæ pedis sphacelus supervenerat, hunc chirurgus parentes imputabant, qui nihil se peccasse respondit.

CHRISTIAN GOTTLIEB TROPANEGGER *decisiones medico forenses worinn Urtheil und reßponfa über siebenzig schwere Casus, sonderlich de lethaliitate vulnerum in 7. decurien ans Licht gestellt* Dresden 1733. 4. *. Pleræque relationes nimis breves, & faciliū casuum, aut vulnerum adeo gravium, ut decorum alioquin lethaliitate potuerit dubium esse. Ex funiculo umbilicali non ligato funesta hæmorrhagia, duobus in exemplis. Mors ex vulnere arteriæ & venæ mammariæ. Ab ictu pectori illato mors per hæmoptoen. Epidemicum in armentis ulcus linguæ.

J. AUGUST. OEHME *der expedite Feldchirurgus* Dresden 1733. 8. 1735. 8. * dedicatio data est a. 1730. In castris Imperialibus a. 1715. 1716. 1717. meruerat, arcanorum laudator, etiam nescio cujus arcani sui medicamenti; nimis etiam pulveri bezoardico tribuit & similibus medicamentis, & nescio cui mumix. Turcas vulnera quotidie vino eluere, adspargere pulverem sacchari, etiam origani, & decoctum pirolæ bibere. Præcipuos morbos chirurgicos percurrit, vulnera potissimum, formulasque addit & encheireses: pars autem prior proprie ad chirurgiam facit. Non bene ait, arteriam brachialem vinctam nunquam non gangrænam facere.

J. HIERON. HERMANN *Samlung außerlesener reßponforum über merkwürdige u. dubiose casus* Jen. 1733. 4.

Edit du Roi portant suppression de la charge de chirurgien operateur de la pierre, de laquelle est pourvu le S. TOLLET Paris 1733. & imprimé 1734. 4.

Table chronologique de tous les édits, declarations, lettres patentes, arrêts du Conseil, statuts & reglemens, concernant les medecins, chirurgiens, acoucheurs, operateurs, sagefemmes, barbiers &c. Paris 1733. 4.

MEDALON, junior tunc medicus, præmium ab Academia chirurgica Pari-

ſina a. 1733. proſiſitum meruit, diſſertatione in qua quæritur, Quinam tumores extirpari debeant, qui alii rectius aperiantur, & quibus in caſibus, quasque ob cauſas cauſticum cultro præſtet. In tumoribus cysiticis cauſticum medicamentum plerumque præfert, in ſuſpectis tumoribus ferrum. Aperiendos eſſe tumores, de quibus pus facile expurgatur, exciſcendos de quibus non eadem ſpes eſt, ſcirrhosque qui facile in cancrum tranſeant. Carbunculos totos extirpat. Corroſiva præfert in ſcrophuloſis tumoribus: in parotidibus utrumque auxilium conjungit, ferrum & erodentia.

DANIEL SIGMUND GOTTL. BEHRENS *de vulnere cerebri non ſemper absolute lethali, oder Obſervation von einer gräulichen Verwundung des Gehirns* Frankfurt 1733. 4. *. Cranii magnæ fracturæ & depreſſio, jaçtura cerebri, pene abſque ſymptomate curatæ, & cerebrum novo involucro ſubnato tectum.

A diſſertation on the gravel and ſtone London 1733. BOEHMER.

§. DCXVI. DISPUTATIONES.

J. LEMBKEN & J. BUCHOLZ auctor, *de ulcere inteſtini recti ſnuoſo* Greiſwalde 1733. 4. * feliciter ſanati magni mali hiſtoria.

J. JOACH. SCHÖPFER *de hæmorrhagia vulneratorum* Rostock 1733. 4.

J. HENRIC. RESPINGER *de vulnerum lethalitate* Baſil. 1733. 4. *.

J. ZELLER & ÆGIDIUS CRATO KECK auctor, *de ectropio, vom überſtülpten umgekehrten Auggliede oder plarrauge. Accedunt de cataracta membranacea obſervationes* Tubing. 1733. 4. * & in meis ſelectis. Duæ cataractæ membranacæ; altera PINSONI cum opaca lente conjuncta, altera in vivo puero per pupillam eminent. Ectropii a MAUCHARTO curati diarium. Cum emplaſtra glutinantia in vulnere palpebræ non viderentur, ſufficere labia ſcarifavit & futura repetita conſuit.

CAR. ALHARD ADELUNG *de prolapſu inteſtini recti pro tuberculis hæmorrhoidalibus perperam habito* Hall. 1733. 4. *. Præſide J. JUNCKER. Elabi tantum inteſtini internam tunicam, ut ex equis adpareat.

J. J. M. MANUEL HORNING *de parturientium ſitu* Argentor. 1733. 4. BOEHMER.

TIMETHEUS FRANC. VAN KLINKENBERGH *de verrucis* Leiden 1733. 4. BOEHMER. PL.

J. JAC. KNAPIUS *de medicamentis quæ partum faciſtant* Leid. 1733. 4.

MICHAEL VOLCAMER *de otalgia* ib. 1733. 4. HENEL.

GERARD FITZGERALD *de tumoribus tunicatis* Monſpel. 1733. 8. *.

EJ. *de carie oſſium* Monſpel. 1752. 4.

EJ. *tr. des maladies des femmes* Avignon 1758. 12.

PAUL HENR. GERARD MOEHRING, medicus Jeveranus. E.J. disp. *de inflammationis sanguineæ theoria mechanica* Witteberg 1733. 4. *.

In E.J. *historiis medicinalibus* Amsterdam 1739. 8. * plusculæ sunt chirurgicæ. Cancer mammæ gangrænosus funestus, sic hydrophobia, varix ruptus: hydrocele: incisio hydropicæ feminæ post paracentesin mortuæ: contusiones &c.

In *Comm. Lit. Nor.* 1735. h. 42. de partu difficili, quem unco expedit, cum aquæ nondum ruptæ essent.

In *Comm. Lit. Nor.* 1736. h. 10 de femina frequenter abortante.

In *Act. Nat. Cur. Vol. V. obs.* 4 tumor durus in larynge discussus.

Obs. 5 rabies canina funesta in puerulo.

§. DCXVII. DIARIA.

In *E. N. C. Vol. III. a.* 1733. J. SEBASTIAN ALBRECHT *obs.* 55 Ischuria a calculo urethræ in tacto, eo extracto sanata.

Obs. 56 a morfu canis rabidi hydrophobia funesta absque rabie.

Vol. IV. obs. 49 calculosus incisus, in vesica quadraginta calculi, & alius grandior in vesicæ collo.

In *Comm. Lit. Nor.* 1735. n. 22. & 52. expure & humoribus coactis offa præter naturam generari posse.

Vol. V. obs. 140 mors a gravissimo capitis vulnere.

Obs. 141 grave pectoris vulnus sanatum.

Vol. VI. obs. 123 ab ictu medullæ cerebri quadragesimo demum die sinus ulcerosi funesti.

In *Comm. Lit. Nor.* 1738. h. 22. faccus de tergo fetus pendens, in quo corpuscula ossæ, quasi laminæ carie decedentes noviter natæ.

In *Act. Nat. Cur. Vol. VIII. obs.* 124 vertebrarum tum in equo, tum in homine coalitus.

Vol. IX. obs. I. gravia symptomata ex contusione hypochondrii, & sanguis per vomitum & secessum egestus, eventu tamen felici.

Obs. 2 ruptura intestini ilei subitanea.

Nov. Act. Cur. Vol. I. obs. 13 oculi vulnus cum contusione lethali.

Obs. 54 pessimus herniotomus, cum in hernia umbilicali tegumenta resquisset, & intestina elaberentur, fugæ se dedit.

Nov. Act. Vol. II. hernia umbilicalis congenita.

J. PHILIP. WOLF.

In *Vol. III. Act. Nov. Cur. obs.* 82 calculi per alvum bilarii.

In *Act. Nat. Cur. Vol. IV. obs. 20* ischuria ex utero in gravida femina prolapso.

Obs. 73 placenta retenta sponte obsecuta.

Obs. 78 mors ex gangræna herniæ incarceratæ superveniente. Vera ruptura peritonæi in cadavere reperta, per quam ileum intestinum exciderat.

In *Comm. Nor. 1735. h. 44.* vesica, ut videtur, rupta cervice in scrotum effusa, malum tamen facile sanatum.

Act. Nat. Cur. Vol. VI. obs. 53 ex femina calculus terebra eductus, quam vocat torculatam.

Obs. 101 convulsiones ex vulnere abdominis.

Vol. VII. obs. 66 calculus ex ulcere sub lingua eductus.

Vol. III. obs. 2 calculi bubuli splendidi; vesica ab iis rupta.

WOLFGANG HENRIC SCHREY.

In *Vol. III. Act. Nat. Cur. obs. 90* calculi a medicamento expulsi, etiam calculus quasi ex globulis compositus.

Vol. IV. obs. 95 observationes calculorum in renibus, vesica & sub lingua repertorum.

FRIDERICUS IGNATIUS LOSPICHLER.

In *Act. Nat. Cur. Vol. III. obs. 93* calculosi hominis incisio, renes consumti, calculi in vesica 26.

Obs. 94 malus effectus lithontripticorum medicamentorum in calculo renali.

Vol. IV. obs. 22 gemelli ventrales per sex annos gestati & incorrupti.

Obs. 24 cerei fragmentum de vesica eductum.

THOMÆ BRINII *Vol. III. E. N. C. obs. 111* calculus per abscessum scroti expulsus.

FERDINANDUS JAC. BAIER, Præses Academiae Nat. Cur. In *Vol. III. Act. Nat. Cur. obs. 130* malum ulcus scroti scarificatione sanatum.

Vol. V. obs. 40 fungus recrudescens hypochondrii feliciter resectus.

N. E. N. C. Vol. II. obs. 77. abscessus linguæ in angina salutaris.

Ibid. Vol. IV. obs. 44 de calculis in utraque vesica.

In *Mem. de l'Acad. 1733* PETRUS MALOET de anevrysmate, quod in asperam arteriam se aperuit, ut sanguis per os erumperet.

In *Act. Lit. Suec. 1733.* HERMAN D. SPORING de abscessu ventriculi & hepatis in femina obesa.

In *K. Svensk. Wet. Acad. Handl. 1742.* ID. magnam prope oculum exostofin describit.

In *Comm. Lit. Nor.* 1733. n. 8. anonymus de infelice extirpatione proctidis per hæmorrhagiam funesta.

Ib. JOSIAS WEITBRECHT h. 2. de punctura vesicæ supra os pubis facta, eum in perinæo non successisset.

A. 1734. h. 19. cor ulceribus erosum.

J. CHRISTOPHORUS MAY, incisor Argentoratensis, in *Comm. Lit. Nor.* 1733. h. 4. de capsula lentis crystallinæ opaca, postquam particula ejus lentis depressa fuerat.

Ib. 1736. n. 5 & 6. de extracta ex vesica linteï lacinia calculoso concremento obducta.

J. LEONHARD CRAMER *Comm. Nor.* 1733. hebd. 10. glomer ob prolapsum vaginæ in vaginam datus, calcæria materia obductus & exemptus.

J. G. SLEVOGT calculus salivalis *obs.* 11.

A. 1734. h. 37. puer a calculo usu, ut putat, theriacæ liberatus.

A. 1737. aries, cui ab adversario cranium elisum fuerat, & cerebrum nudatum, facile convaluit.

ERN. GOTTHOLD STRUVE *Comm. Nor.* 1733. h. 29. scapulam absque magno malo a brachio divulsam vidit.

Id. n. 38. nasi excrefcentia feliciter amputata.

A. 1734. h. 11. maxima fissura cranii, cute non læsa.

A. 1740. h. 52. vertebra secunda colli luxata, & hepar ruptum, mors inde subita.

J. EHRHARD DONAUER *Comm. Nor.* 1733. n. 33. de varicibus vulvæ uberimis plumbeo medicamento sanatis.

A. 1734. h. 12. male successisse venæ penis sectionem, nolter scarificationem ipsius penis substituit.

FOCKIUS *Comm. Nor.* 1733. h. 37. de intestino sphacelato in mortem terminato.

Hoc anno societas medica Edinburgi coaluit, quæ sex tomos edidit *diarii, medical Essays and observations published by a society in Edinburgh* Edinb. 1733. 8. & aliis 12. *. Plurima hic chirurgici sunt argumenti. JACOBI CALDËR herniæ umbilicalis congenitæ exemplum.

Id. T. V. n. 29. ulcus per quod menses effluebant.

JOH. KENNEDY T. I. a vulnere colli diurnus stupor brachii, deinde dolor pollicis enormis, foli cessurus opio.

J. STEDMAN de œsophago exemptum os non modicum.

EJ. a. 1734. laudes nicotianæ ad solvendos tumores duros.

PETRI PATON in T. I. cystis ex abscessu pectoris elapsa.

JACOBI DOUGLAS, chirurgi, vermes de ulcere inguinis remanente fistula.

JACOBI JAMIESON in hernia incarcerata gangrænosum intestinum curatum. EJ. in T. II. per fracturam cranii expulsus a tussi cerebrum funesto eventu. Post incisam hydrocelen plurimus sanguis in scrotum effusus.

A. 1735. n. 26. de steatomate ex pectore cum gula ad abdomen descendente.

A. 1736. n. 29. ulcus hepatis per alvum repurgatum.

N. 32. fetus absque recto intestino natus.

T. V. n. 32. empyema feliciter apertum.

N. 35. glans penis amputata & regenerata.

JOH. DOUGLAS de nephrotomia, quam in cadavere vix putat locum habere posse, etiam experimento facto.

Tumor tibie adversus omnem curam rebellis. An idem DOUGLASS. p. 49. an alius.

N. 53. EJUSDEM a causa interna abscessus cerebelli & sinus lateralis ruptus.

DAVID LAING de magna parte tibie exenta & reparata.

Anonymi in GARENGEOTUM animadversiones, ob ea, quæ huic viro contra FREINDIUM elapsa fuerant.

EDWARD BARRY de vulnere pulmonis per diaphragma in ipsum hepar penetrante.

EJ. calculosi hominis scirrhus vesica.

A. 1736. T. IV. n. 4. de usu causticorum cum mercurialibus intus sumtis conjunctorum, ad tumores duros testium.

GILBERTI WAUGH in T. I. tumor oesophagi, denique pure ex cystide expulso sublatus.

EJ. a vulnere pectoris præcociter clauso pectoris hydrops.

JOH. INNES T. I. de hydrophobia ex inflammato ventriculo.

ROBERT LEWIS de variis symptomatibus ex ventriculi delapsu natis, quem epiploon in hernia deorsum trahebat.

THOMÆ SIMSON colica diuturna, ab officulo pruni in intestino hærente.

Et T. III. n. 18. pessarium globosum petiolatum.

N. 19. in gravida os uteri conservens.

A. 1736. n. 20. de tumore *white swelling*, s. de fungo articulari, in quo liberum coagulum osseum medio in sacco reperit.

T. V. de tendinum in ulceribus decessione & exemtione.

N. 30. tumor colli venæ jugulari proximus feliciter extirpatus.

N. 29. scalpellum ad incidendum fetum, cultello de anulo cavo eminente.

In *Journal de Trevoux* 1733. april. Non raro in lente crystallina puncta alterata adparere.

Bis cataractam cum glaucomate vitrei humoris conjunctam fuisse.

In *Mercure de France* 1733. Jun. COLLIN, chirurgus, contra GARENGETUM dicit, pro turundarum in herniis usu.

§. DCXVIII. NIC. ROSEN.

Per sua merita nobilis *de Rosenstein*, archiater Sueciæ, amicus olim noster, quem nuper amisit. EJUS sunt in *Act. Lit. Suec.* 1733. duæ adnotationes, una de carie ulcerosa frontis sanata, altera de ossè humeri carioso evulso & reparato.

EJ. *de insigni capitis tumore diff.* Upsal 1735. 4. BOEHM.

EJ. *de chirurgiæ curatorum possibilitate* ib. 1742. 4. *

In *Abhandlungen von Kinderkrankheiten* Göttingen 1766. 8. *. 1768. 8. * morbi etiam chirurgici tractantur, ani prolapsus, hernia, dentitio difficilis.

§. DCXIX. J. GEORGIUS HASENEST.

Medicus Onoldensis. In *E. N. C. Vol. III.* laudat vesicatoria in variolis, convulsionibus, aliis malis.

Vol. V. obs. 135 ren alter consumtus inque callum versus.

Obs. 137 in partu difficili vagina feliciter incisa.

In *Commerc. Nor.* 1733. *hebd.* 21. duas calculosorum incisiones recenset; exque iis arguit, calculos generari ex mucido liquore, quem renes vesicæ dent, stimulantia & diuretica nocere.

EJ. *medizinischer Richter, oder Acta physico medico forensia collegii medici Onoldini von a.* 1735. *an zusammengetragen mit Anmerkungen* Anspach 1755. 4. *. Rei gestæ historia, collegii medici judicium, auctoris epicrisis, severior in universum. Funiculi tamen umbilicalis omisam ligaturam, etiam quando vasa pectoris inania sunt, non habet pro mortis causa. Luxatam a baculi ictu fuisse vertebra recte negat.

T. II. ib. 1756. 4. *. Excitati abortus, hic & in reliquis tomis, multa exempla. Hæmorrhagia ex abrupto funiculo utique lethalis est, quando magna vasa sanguine vacua reperiuntur. Exemplum absque conspicua injuria subito a plaga mortui.

T. III. ib. 1757. 4. *. BAMBERGENSIUM edictum de curando morfu canis
Tom. II. X rabidi:

rabidi: anagallidem laudant, noster mallet Meloën. De mele rabido, a quo occifi plusculi boves, & ipsi rabiem passi. Cartilago anularis fracta curata. Morbus epidemicus ferarum & armentorum, ex aculeis vesparum natus, quorum vulnera in gangrænam abirent. Ex ictibus acceptis omnino incurabiles cerebri injuriæ. Sic de aliis vulneribus judicia.

T. IV. ib. 1759. 4. * de constituendis peritioribus obstetricibus. Leges scriptæ chirurgis & balneatoribus. Condemnata obstetrix, quæ brachium pueri elapsum refecerat.

§. DCXX. GEORG HENRICH BEHR.

Medicus Argentoratensis, minime contemnendus homo, nisi vilioribus fodalitiis se dehonestasset.

In *Comm. Lit. Nor.* 1733. testatur de calculo ubique fundo vesicæ adherente.

In *Acad. Nat. Cur. Vol. IV. obs.* 29 otalgia ex verme, eo educto subblata. *Vol. X. obs.* 103 abscessus venereus pudendi sanatus.

Ej. *medicina consultatoria* Augspurg 1751. 4. * & T. II. 1756. 4. *. Clinici potius scopi est. Huc tamen aliqua pertinent. De paracentesi abdominis sexies in femina hydropica repetita. De vulnere abdominis plurimum sanguinem fundente, nulla tamen parte nobiliori læsa.

In *Tomo secundo* consilia fere medicamentaria adversus strumas, scrophulas: in cirfocele.

Ejus est disp. quæ cum nomine GULCHII prodiit *diff. de abscessuum recta & tempestiva apertione* Argent. 1737. 4.

§. DCXXI. ALEXANDER MONRO.

Celebris chirurgus & professor, ALEXANDRI medici pater. Plurimis libellis Acta Edinburgensia ornavit. Anno I. & II. de luxatione maxillæ aliqua tradidit. PETITI artificia non semper expertus est sufficere, ut necesse foret, anteriorem partem maxillæ inferioris in restituendo fursum pellere.

Ib. n. 18. de paracentesi abdominis perficienda cinguli ope, quo firmiter abdomen evacuatis aquis collapsurum sustineatur.

Id. a. 1734. f. T. II. vulnus ductus salivalis curatum, novo itinere salivæ subula aperto.

Ej. de anevrysmate arteriæ brachialis & difficultate nata ab anastomosis superiorum ramorum cum inferioribus. Omnino in MACGILLI casu involucrum anevrysmatis fuisse a bicipitis aponevrosi.

A. 1735. T. III. n. 15. de morbis viarum lacrumalium. In lacrumalium punctorum

punctorum aut ductuum cæcitate incidit faccum, setaceum per prominentiam ducit, in qua puncta sunt. Hydropi facci medetur specillo per puncta lacrumalia in nares ducto, injectionibus per inferius punctum impulsis. Si faccus exulceratus fuerit aut spongiosus, incidendus est, postquam specillum in eum per lacrumale punctum datum est; ita aptis remediis curatus facile confervet. Ductum nasalem turunda linea potius aperit: si idem fungo clausus fuerit, subula perforat, setaceum traducit: in pueris vero via paratur per os unguis, acu triquetra, aut terebra, & turunda distenditur, quam filum retinet.

N. 17. de vera uteri in trimestri puella procidentia.

A. 1736. T. IV. n. 17. de anevrysmate ligato, curato.

N. 18. de albo genu tumore cum pure in articulo, muco in cellulosa tela effuso.

N. 19. pars cartilaginis tibiæ ab ossæ recedens & ossæ.

N. 21. ulceris tibiæ cum carie exemplum amputatione sanatum.

N. 22. fusior diff. de amputatione artuum majorum. Ligaturam decussatam præfert, quæ fit acubus; splenia decussata *en croix De Malthe* improbat. Rara venæ sectionem post amputationem convenire, ne in hæmorrhagia quidem.

In T. V. plurimas edidit dissertationes.

N. 10. de corticis Peruviani felici in gangræna usu.

N. 20. integra diff. de hernia inguinali: de sacco herniali intra cremasterem prolapso & extra. Ut cellulosa tela distracta dureseat. Signa herniæ ab appendice intestini factæ. Fetus laxantes non convenire, quoties aer intestinum distendit. Esse ubi viscera nullo sacco contineantur. Si viscera adhæserint, præstare faccum suo loco relinquere, dum anulus dilateretur. Num necesse sit omentum ligare, nosse dubius est. Pylas bracheriorum non probat; ita neque curationem per caustica.

*N. 21. de hydrocele, sarcocele, aliisque spuris herniis. Distinguit anasarcam scroti: & funiculi, & hydropem, in quo aqua inter testem & vaginalem tunicam effusa est. De curatione radicali, quæ fit caustico lapide, & sæpe recte succedit. Pneumatocele ab emphysemate. Castratio in sarcocele, & ejus funestum exemplum.

N. 24. fusa diff. de carie varia & exostosi.

N. 26. exempla vasorum lymphaticorum læsorum.

N. 31. de ichore cruento in cancrosa mamma collecto.

N. 41. instrumenta varia, propria industria perfecta, cultelli, forcipes, trepanum, levator, dentariæ forcipes, culter in specillo sulcato contentus (*bistouri caché*), lithotomus, catheter &c.

N. 54. in cataracta lens crystallina minor, opaca, inæqualis, capsula opaca.

N. 68. ureteres exiguis calculis obstructi.

In addendis ad novam editionem 1752. aliqua adjecit ad curationem hydroceles; de hydroceles curatione irritatione excitata absoluta. Cancrum mammæ post extirpationem frequentissime recrudescere monet. Arteriam spermaticam debere post castrationem ligari.

In *Essays and obss. physical and literary read. before a society in Edinburgh* Edinb. 1754. 8. * retulit de tendine Achillis sibi in saltando rupto, & solo apto situ curato.

In T. II. 1756. 8. * de calculis per vias variis locis natis & egestis.

IDEM de inflammatione intestinorum.

ID. de procidentia ani, volvulo &c. Intestini funesta inversio reposita: in elapso intestino ostium tincæ ori simile erat; inversio reponi nequit, intestinum ceperat a flexus semilunaris coli parte summa inverti. Alias integra portio intestini suo cum mesenterio decesserat, ut tamen cibi per pelvim descenderent. Ileon in cadavere contractum, durum, exigua particula apertum. Videtur decessisse intus suscepi particula gangrænosa.

ID. de fetu per ruptum uterum in abdomen elapso.

§. DCXXII. J. DANIEL SCHLICHTING.

Medicus Amstelodamensis, vir acris & animosus.

Edidit, uti diximus, *VERBRUGGII nieuw hervormde examen van land en zee chirurgie* Amsterdam 1748. 8.* & nonnullis adnotationibus ornavit; Cum hernia, s. prolapsu uteri nunquam non conjunctam esse herniam intestinalem. Fomenta spirituosa ad ulcera. Fonticulos adversus ulcera nihil posse. In fistulis cantharides unguento addit. Luxationum femoris sibi visarum testimonia. Cancro occulto argentum vivum opponit. Multa medicamenta inutilia melioribus compensat. Exemplum claviculæ fractæ sponte sanatæ. Ejus ad sternum luxatio. Fracturam colli femoris se ægre agnovisse. Ut longitudo duorum femorum rite mensuretur. Os femoris vidit a causa interna luxatum, deorsum, & in foramen ossis pubis; caput sursum luxatum & fractum, & novum acetabulum in ossibus innominatis subnatum: vidit idem luxari, etiam non fractis ligamentis, & frequenter in infantibus. Ulna perfecte luxata. Peritonæum in hernia etiam subito rumpi. Cariem bene curatam bonum etiam pus dedisse.

Edidit etiam JOSEPHI de la CHARRIERE *nieuwe operatien der chirurgie* Amsterd. 1734. 8. * & præfatus est.

Edidit porro CORNELII PLEVIER *gezuyverde heekonst* & præfatus est ib. 1751. 4. * & aliqua effata PLEVIERI correxit; contractilem vim uteri in expellendo fetu confirmat. Laudat quod paucis utatur instrumentis. Forcipem CHAMBERLENIIO vindicat, quæm PALFYNIUS hæctenus sit imitatus, & a quo ROONHUYSI arcanum

arcanum instrumentum diversum sit. Adnotationes etiam passim adspergit. Utique in difficili partu pubis ossa fecedere. Laudat lithotomum F. COSMÆ, etiam in feminis. A gravitate hernias levare. Præfert forcipem fenestratam: manum tamen, quoties sufficit, omni præfert instrumento. Male BRUHERIUM puerum invertere manu abdomini imposita, quod sit periculosum.

EJ. *embryulcia nova detecta of heel nieuw behandeling in de mooyelyke baaringen op't spoedigste te helpen eenyds geaffend door ROONHUYZEN maar over 50 jaaren verdekt gehouden* Amsterdam 1747. 8. * HENRICO de ROONHUYZEN seniori fuisse arcanum, quo difficiles partus subito expediverit, id eum virum habuisse a CHAMBERLAYNEIS. Eo arcano usum esse filium ROGERIUM v. ROONHUYSEN, inde ejus discipulos BOKELMANNUM & PLAATMANNUM, denique F. RUYSCHIUM: iis laminis os uteri dilatari, ut fetus manu possit eximi; optime adhiberi in dolorum intervallo. Utique ab imperita manu rectas nocuisse. Eo arcano collegium pharmacopolarum Amstelodamense ad nummos conficiendos abusum esse, ut nemini facultatem exercendæ artis obstetriciæ impertiret, nisi qui 2000 aut 2500 florenis id arcanum redemisset, doctoribus etiam medicis multam dictasse, qui absque eo arcano parturientibus subvenissent. Id nunc instrumentum noster ad RUYSCHII ductum delineat: duæ sunt laminæ chalybæ, elasticæ, quæ uterum se contrahentem dilatent resiliendo, & manui aditum ad fetum extrahendum aperiant. Ut adhibeatur metrenchytes. Bonum esse ROONHUYSI instrumentum, etsi nonnunquam nocuerit, nocuisse tamen subinde, cum eo Amstelodamenses non satis gnare uterentur. Laudat qui digitis suis norunt uteri contractum ostium dilatare, & injectos liquores medicatos adversus album fluorem commendat.

EJ. *embryulciae novæ detectæ appendix* Amsterdam 1747. 8. *. Scripto proprio collegium Amstelodamense demonstrare voluisse, non verum instrumentum ROONHUYSI a SCHLICHTINGIO delineari. Noster testimonio NIEROPII demonstrat, celebrem COENERDINGIUM utique eodem esse usum instrumento. Multam sibi dictantes noster repulit.

EJ. *traumatologia novantiqua of te vernieuwde wondheekonde wonden te genezen zonder prop stop en sluk wicken of veele zalven plaister en meer andere kragtlooze hulpmiddel* Amsterdam 1748. 4. *. Primum fuscæ de vulneribus, quæ mortem certo inferant, aut plerumque, etsi eadem in raris nonnullis casibus sanata fuerint. Non magnum a vulneribus arteriarum vertebraliū periculum metuit, qui femoralis etiam arteriæ vulnera & in bestiis curaverit, & in hominibus. Neque vulnera pectus utrinque perforantia habet pro gravissimis. Vulneratum, etiam contusum, hepar sanavit: renum vulnera adnumerat plerumque lethalibus. Deinde de vulnerum curatione. Non respondisse curationes sympathicas. Contra turundas & emplastra. In inflammatis succum rubrum in cellulas effundi. Dari etiam in iis corporis partibus suppurationes, ubi nullus sit adeps. Corticem Peruvianum gangrænam negat inhibere. Ad erysipelas plumbea medica-

menta laudat. Cuique medicinæ doctore jus esse manu medendi. Chirurgos passim castigat, sed neque Gallis parcat. Contusa etiam prima intentione posse curari. Pro rara deligatione; ea se dudum usum. Non replenda vulnera carpto linteo, ut Galli soleant, & præstare laciniâ lineam in vulnus dare, si quando non utile sit, id conservare. Contra turundas, emplastra, unguenta, plantas vulnerarias & arnicam. Vulnus non nisi digitis explorandum. In animalibus vulnera tendinum ossiumque fracturas facile sanari. Turundas rejicit, sympatheticum pulverem operæ pretium negat sibi præstitisse in sanguine comprimendo. Præferre se lycoperdon cum alcohole, etiam hoc solum & spiritum terebinthinæ. Arterias curvula furcula subjecta ligat. Oleum cæterum terebinthinæ in arteriarum vulneribus laudat: eo in turundas suscepto profundorum vulnerum sanguinem supprimi. Circulares compressiones nocere. Cochlea ad ductum prelum habet. Ex hæmorrhagia multos passim perire, quæ dentibus evulsis supervenit. Vertebralis & carotidis arteriæ vulnus non valde metuit. Arteriam etiam infra vinculum sanguinem dedisse. Ut in tumoribus cysticis magna vasa subnascantur. Palpebra lacerata emplastro de terebinthina conjuncta. Exempla maximorum vulnerum maxillæ superioris sanatorum, ut una etiam oculus destructus fuisset. Detecto cranio, etiam lamina exteriori fissa, vulnus nunquam ut simplex vulnus sanari: penetrantem utcumque puncturam trepani usum requirere. Suturis parcere non esse necesse. Sæpe ignaro & medico & ægro calvariæ fissuras sanari. Laminam anteriorem posse deprimi, externa integra, & sanguinem etiam sub calvaria effusum resorberi. Contra chiasmum; paralytin sæpe in læso latere sequi. Magna symptomata absque cerebri vulnere supervenire. Presso cerebro canem nihil passum. Vulnera œsophagi sanavit etiam in cane; tum ventriculi, quem consuit: a vulnere asperæ arteriæ alias mortem vidit successisse, alias feliciorum eventum. A puncta arteria subclavia, in quam fragmentum claviculæ penetraverat, mortem factam adnotavit. Lobum pulmonis absque noxa excidit. Vulnus pectus utrinque penetrans negat continuo funestum esse, etiam experimento in cane facto. Ita neque hepatis vulnus, cui antiseptica opponit. Femoris os a plumbea glande perforatum vidit, ut non ideo fractum esset. Olecranon abruptum apta cum deligatione vidit conferuisse. Supra calcaneum tibiam feliciter amputavit, quo loco pes ligneus optime adaptetur. Magnum fungum tibiam inter & fibulam excidit, ægrumque sanavit. In phlegmone nitrosa cataplasmata laudat; corticem peruvianum in gangræna negat salutarem esse. Vasa in gangræna constringi, ut sanguis in partem sanam repellatur. De gangræna a nimia frictione. Non esse necesse arterias ligare, quando testis amputatur: sæpe perpetuam manus pressionem sufficere. Deligationes ob hæmorrhagiam sæpe decem & duodecim diebus non solvendos esse. Vesicam post amputationem trunco adaptat. Rudialem arteriam RUVSCHIUM absque gangrænae periculo ligasse (merito ob duos arcus volares: idem & nos fecimus). Turundas in vulneribus nocere, iis ejectis sæpe vulnus continuo sanari.

In *sphilitidis mnemosyne critica* Amsterdam 1739. 8. 1746. 8. * argentum vivum

vum adversus morsum canis rabidi commendat. Candelas plumbeas præfert. Reliqua suo loco dicentur. Anno jam 1738. se mercurii usum adversus canis rabidi morsum suasisse. Mortem ex tractato cancro suppurato secutam.

In *Comm. Lit. Nor.* 1741. h. 1. exempla habet femoris luxati, tum ruptis ligamentis, tum absque ea violentia. Sphacelum per febrem occidere. Adipis tumorem pro farcomate & scirrho habitum.

In *Phil. Transf.* n. 466. spinam ventosam argento vivo sanari. Abscessum lienis sanatum fuisse pure per lotium excreto. Suppuratio in articulo coxæ, ut caput femoris fecederet. Anevrysmatis spurii historia, in quo sanguis in cellulosa telam effusus fuerat.

In *Act. Nat. Cur. Vol. VI. obs. 22* de vulnere intestini & abdominis, quod utrinque futura repetita, vulgo nodosa, feliciter consuit.

Obs. 23 experimento factò ostendit, vulnus utrinque pectus perforans non continuo necem inferre.

Obs. 24 neque gravia symptomata tendinis vulnere supervenire, cujus media pars dissecta fuerit.

Obs. 25 tendinem musculorum tibiæ extendentium a lapsu ruptum fuisse.

Obs. 28 vesica in parturiente femina rupta, ut calculus sponte prodiret.

Obs. 29 injectam myrrhæ essentiam in pulmonis & hepatis abscessu laudat.

Vol. VII. obs. 38 hydrophobia cum canis rabidus puellum lambisset.

Obs. 39 officula fetus a vetula per anum egesta.

Obs. 40 humerus cum scapula confervens.

Comm. Lit. 1744. h. 52 exemplum felicis paracenteseos.

Act. Nat. Cur. Vol. VIII. obs. 9 cancer labii superioris a lue venerea natus, sanatus salivatione.

Obs. 25 oculi incipiens prolapsus, perforato oculo sanatus.

Obs. 26 ex salivatione mercuriali quinque de lingua fungi pullulantes.

Obs. 27 hydrops articuli genu perforatus, & dissectis ligamentis sanatus.

Obs. 28 de veneno canis rabidi: sola adficere organa salivalia.

Obs. 29 vulnus venæ jugularis internæ curatum.

Obs. 82 fistula parotidis cauterio trajecta & sanata.

In *Nov. Act. Nat. Cur. Vol. I. obs. 87* tumor maximus in gravida mentiens hydropem, partu sublatus.

D. J. ZENGWARDINUS, chirurgus classicus. EJUS sunt *genees en heelkondige aanmerkingen als mede ontdekkinge wegens eenige fouten van meest alle de tegen natuurlyken geswellen* Amsterdam 1734. 8. *. Sibi placet auctor, acris in corripendis medicis, aliisque etiam chirurgis, ipsi HEISTERO infensus. Meliceridem incidit, sic cystidem pertinentem ad spinam bifidam. Urinam veterem ad fetus adhibet. Longa præscribit medicamenta. Enormis uteri prolapsus restitutus. De morfu araneorum Surinamensium in gangrænam abeunte, Indiam enim noster adiit. Morfus aranæ Americanæ incisione superatus. Maxima ambustio & gangræna, curata unguento de lapide calaminari. Paronychia funesta cum gangræna & nigris ossibus. Ad quodque cæterum sui operis caput multas addit observationes. Ex paronychia gangræna; incidit ad utrumque latus unguis, pone radicem, ad usque os, ut id sponte elaberetur. Emphysemata peculiaria in genu.

DOMINICI MILITIA de morbis exitialibus virginem Patavinam excruciantibus Patav. 1734. 4. *. Femoris luxatio in hydropica, spontanea & sponte restituta.

FRANC. JOS. HUNAULD, celebris incisor & Academiæ scient. socius.

In *hist. de l'Acad. des scienc.* 1734. ossa cranii mollia & crassiora.

EJUSD. & JUL. BUSSON *diff. E. ab ictu lapsu nislve quandoque vertebrarum caries* Paris 1742. 4. * quam recusam dedi. Egit de carie quatuor vertebrae destruent: de vertebrae coalitis, destructa intermedia substantia.

In *Phil. Transf.* n. 437. contra vias ad nasum artificiales dicit: debere naturæ curæ relinqui, ita eas novas vias non obstrui. Eristica vide p. 104.

JOHN ATKINS, chirurgi classici, qui Africam adiit, *navy surgeon, or practical system of surgery* London 1734. 8. 1738. 8. *. Plurcula sunt capita; huc vero pertinent quæ habet de scrophulis, fractis ossibus, rupta calvaria, luxationibus, amputationibus, vulneribus, ambustis, herniis. De officiis chirurgi classici Anglici. Mala chirurgica vulgaria tractat, rariores operationes non vidit, ut neque herniæ sectionem, neque anevrysmata. Multæ curationes cujusque mali, etiam propriæ, sinceræ satis, ut infelices suos conatus non dissimulet, in scrophularum exemplo. In ossium fracturis articulationi vicinis ferulas rejicit. Omnino ossa secundum longitudinem findi. Pro turundis. Terebrationem cranii non laudat, ne quidem ad effluxum effusi sanguinis procurandum. Femur negat luxari, nisi introrsum. Terebinthinæ oleum sanguini quidem comprimento non sufficere, qui ex arteria ruit, coercere tamen liquorem de articulationibus manantem. Tendinum vulnera absque symptomatibus sanari, eos lente quasi exfoliari: eosdem non vult consui. Plus dare sanguinis, & cum majori periculo, minorem arteriam, quæ cordi propior sit. Catalogus agyrtarum Londinensium, inter eos feminæ, quæ artus reponebat.

EJ. *treatises on ruptures, fractures of the skull, fractures simple and composed, amputations, luxations, African distempers* London 173 . 8. * abique anno: capita aliqua sunt prioris operis.

JACQUES JEAN BRUHIER d'ABLAINCOURT dedit Paris 1734. 4. maj. *observations importantes sur le manuel des accouchemens*. In præfatione extollit, aliquanto etiam supra verum, HENRICI V. DEVENTER, quem edit, merita, comparat cum Gallis & præfert. Notulas perpaucas adjecit, & Sorbonæ de sectione Cæsarea responsum.

CLAUDE du BAN *idée des principes de chirurgie* Dresden 1734. 8. BOEHMER. Germanice *Begriff der grundsätze der Wundarzneykunst* Dresd. 1734. 8. cum Gallico textu.

EJ. *preservative against the consequences of the bite of a mad dog* London 1734. 8.

J. GEORGIUS WAGNER, celebris clinicus Lubecensis, notas addidit ad J. PHILIPPI ROHTE *sicheren und allzeit fertigen Chirurgum* Lubec 1734. 8.

J. BAPTISTE MONGIN *dissertation sur la petrification d'un epiploon* Paris 1734. 12. *. Hydrops paracentesi tentatus, in omento tumor mobilis calculosus.

In DAMIANI SINOPEI *parergis medicis* Petropoli 1734. 8. *. huc varia faciunt, etiam de furunculis & aliis cutaneis morbis, quos Calmuccorum pueri patiuntur, iidem a variolis immunes. Paracentesin thoracis, etiam abdominis in hydrope fere funestam esse.

Ordonnances pour les apothicaires contre les chirurgiens Lion 1734. 4. *.

§. DCXXIV. DISPUTATIONES.

J. PETR. DEVAUX *de præcipuis oculorum affectibus* Argentor. 1734. 4. *. Dari subitas a rupto peritonæo & ab ictibus hernias.

J. HENRICH KRONAUER *de tumore partium genitalium post partum sanguineo* Basil. 1734. 4.

CHRISTIAN. AUG. COITH *de lumbricis intestino perforato per abdomen egressis* Basil. 1734. 4. *.

J. BYSTER disp. *de nephritide* Leid. 1734. 4.

J. HOLLAND *de veneno ex animalibus rabidis* Leid. 1734. 4. HÆNEL.

J. STABEL *de doloribus parturientium spuris* Hafniæ 1734. præside J. de BUCHWALD.

FRANC. MERY & ADR. MALAVAL *Quæst. med. Non ergo tenuium intestino-*
Tom. II. Y rum

rum vulnus lethale Paris 1734. 4. * & in meis *selectis*. Exemplum intestinorum corruptorum & incisorum felici eventu.

HYAC. THEOD. BARON fil. & J. A. HAZON *E. solvendis pertinacioribus in cerebro congestionibus jugularis vene sectio* Paris 1734.

EJ. BARON *E. in chirurgicis naturæ medicatricis efficaciam adgnoscit medicina militaris* ib. 1750. 4.

EJ. BARON *question de medecine dans laquelle on examine si c'est aux medecins qu'il appartient de traiter les maladies veneriennes & si la sureté publique exige que ce soient des medecins qui soient chargés de la cure de ces maladies* Paris 1735. 4.

J. BAPT. BOYER & JAC. FR. VANDERMONDE *E. fistula ani sectio chirurgica* ib. 1734. 4.

DAVID CL. FREMOND & ANT. JOH. DAVAL *non E. secandi tendines* Paris 1734. 4. CAT.

BERN. de JUSSIEU & JOS. de JUSSIEU *E. ex ligatura polypi narium tutior curatio* Paris 1734. 4. CAT.

J. BAPT. du BOIS & CL. CAR. DEIEAN *E. vulnere moderate suppuranti rara curatio* Paris 1734. 4. CAT.

GUIL. JOS. de l'EPINE & G. COCHON DU PUY *E. post gravem ab ictu vel casu violento capitis contusionem, etiam mediocriter suspecta cranii fractura vel fissura, cutis una cum pericranio ad os usque incidenda* Paris 1734. 4. CAT.

LUD. HENRICH COSNIER & HENR. GUYOT *E. inter apostemata pauca ferro sunt aperienda* Paris 1734. 4. exempla citat, contra chirurgos qui immaturos abscessus aperiant.

§. DCXXV. DIARIA.

In *Essays of a Society at Edinburgh* T. II. a. 1734.

J. ARMSTRONG, medicus, de medicamentis topicis & eorum penetratione, theoria.

JOH. MACGILL, idem, ut puto, cujus sectiones calculosorum diximus, anevryfma spurium arteriæ brachialis infelici in venæ sectione factum polyposo sanguine liberatum sanavit arteria bis ligata.

In T. V. n. 71. vesicæ partem inferiorem ambiabat tumor cartilagineus, & vesica quasi in duo cava divisa erat, inque ea decem calculi.

FRANCISCUS PRINGLE, medicorum Edinburgensium præses, de deglutitione intercepta a tumore duro in tubo œsophagi.

EJ. ischuria recidiva.

T. III. n. 28. aquæ hydropicæ effusæ per umbilicum sponte ruptum.

JOH. TAYLOR, medicus Edinensis, simile impedimentum a gula in duritiem exulceratam degenerante.

JACOB DUNDASS ab ulcere jecinoris icterus.

GEORG BALDERSTON in ischuria ren alter mire distentus, calculis plenus.

Præmium anni 1734. ab Academia chirurgica propositum LE CATIUS quidem reportavit, anonymus tamen auctor aliam etiam diss. obtulit.

In additamentis ad *Comm. Lit. Nor.* 1734. aliqua de aqua vulneraria *d'arquebusade*.

J. ANTONIUS FRIDERICI h. 6. grandis calculi vesicalis exemplum.

FRANCISCUS de ZIEGLER, Scaphusinus, Rinteliensis professor, h. 7. vulnera aliqua capitis dicit, interea pro lethali pronuntiatum in quo cerebrum & meningis læsæ erant.

Cicatrix in corde visa.

EJ. diss. *de spina ventosa* Rinteln. 1741. 4.

J. ANDREAS SEGNER, celebris mathematicus, ILL. adfinis noster in *Commerc. Nor.* 1734. h. 12 & 16. de fistula umbilici egit, in puella non dudum nata.

ID. *hebd.* 22. de unguibus in cornua degenerantibus.

J. DAN. RUCKER *Comm. Lit. Nor.* 1734. h. 25. vesicas trahentium medicamentorum laudes dedit in oculorum morbis, & malos effectus clausi foniculi.

ERN. FRID. SCHMIDT h. 9. in calculoso ischuria superata clysteribus.

EJ. hepatis apostema ruptum h. 34.

A. 1735. h. 32. EJ. sanguine exhaustus fetus, cui funiculus non ligatus.

In *Cent. IV. Miscell. Berol.* f. a. 1734. MICH. MATTHÆ LUDOLF egregia & accurata relatio extat de cataracta, quæ sponte disparuit.

§. DCXXVI. ALBERTUS de HALLER.

Etsi chirurgica cathedra per septemdecim annos mihi concredita fuit, etsi etiam in cadaveribus difficillimas administrationes chirurgicas frequenter ostendi, non tamen unquam vivum hominem incidere sustinui, nimis, ne nocerem, veritus. Multis tamen curationibus adfui, & consilia mea impertii, vifaque in adversaria retuli, Parisiis etiam in nosocomio charitatis curantes chirurgos secutus.

Cancrum labii resectum vidi sanatum, ut tamen æger per recidivam mali interiret. A phlegmone, cum abscessus in brachio esset subortus, late vidi brachium incidi, pus educi, ut tamen eventus funestus esset. Sic ab inciso in inguine abscessu. Bis ex fistula ani incisa perinde mortes. Ob fracturam brachii cum vulnere

nere complicatam facta amputatio: mors ex sanguine quidem intus in pectus inque abdomen effuso. Mors a cancro labiorum inciso. Hernia incarcerata in gangrænam versa, eundem fortita est eventum. Sarcocoele. Tumor vitiosus de teste feliciter resectus & faustus eventus. Apparatu alto & H. F. LE DRAN in cadaveribus usus est & ego: feliciter hactenus, ut etiam versus umbilicum vulnus potuisset dilatari, absque periculo peritonæi. Anevryfma ex arteria loco venæ vulnerata frustra curata, & eventu funesto. Hydrocele vesicularis, ut multæ in scroto majores minoresque vesiculæ reperirentur. Sectio lateralis in cadavere: vesica, quæ satis ampla, aqua repleta: ad digiti ab ano distantiam tuber versus ischiæ, cultro fulcato incisio facta, recta primo, deinde oblique introrsum, antrorsum: immissi conductores permagni, super eos forceps. Id consilium in aliquot cadaveribus felici eventu bene cessit, absque fulcato cathetere. Sed in juvene vivo eadem administratio repetita minus bene respondit: forceps in vesicam non potuit adigi, cathetere fulcato opus fuit, super eum demum conductor immissus & forceps, & calculus eductus; sed mors miseræ finem fecit. Sic & alias in vivo ægerrime aperta vesica quæ parva erat, & in administratione vulnerata, etiam funestum fortita est eventum. Magnus tumor pectoris effuso sanguine plenus, funestus. Sic empyicus periit, de cujus pectore loco puris sanguinis tenuis species manavit. Fractura cranii ignorata, detecta, evulsa ossæ fragmenta, nudata dura membrana, arteria incommodo loco læsa plurimum sanguinis fudit, iterum infausto eventum. Hæc hyeme anni 1727. vidi.

Ipse primum in *Commercio Norico* 1734. h. 24. retuli de pueri diu incontinentia urinæ laborantis incisione; cui ren alter purulentus, prostrata scirrhosa & congenita erat phimosis, absque calculis.

H. 45. retuli de primis JOHANNIS TAYLOR demonstrationibus, quas Bernæ cominus vidi. Cataractam distinguebat, in qua moles crystallinæ lentis aucta esset, incurabilem quidem depositione, in qua per incisam tunicam corneam lentem necesse foret extrahere. Glaucoma vero dicebat, in quo lens mole diminuta incisa ejus capsula exsiliret. Amaurosin tentabat solvere conpuncto acu obtusa musculo, qui convulsus nervum opticum urgeret; immobilitatem pupillæ frictione bulbi oculi, quæ cochleare fieret denticulato. Mecum a. 1725. BOERHAAVIUM audierat.

A. 1735. hebdomada 14. primum herniam dixi congenitam, nempe patulum ostium testem in scrotum ex abdomine ducturum, per quod intestinum facile posset elabi. Monui etiam, vesicam eo altius super os pubis ascendere, quo junior fuerit homo.

Programmata pluscula chirurgici argumenti Gottingæ dedi.

In programme Gotting. 1738. 4. * edito egi de fuso in finum frontalem adacto, qui novem abinde mensibus sponte erupit.

In progr. ad disp. Cl. LANGHANSII gibbum follicite descripsi, qui fiebat a costarum

costarum parte ossea emollita & depressa: tum curvatæ dorsalis spinæ exempla recensui.

In progr. ad disp. Cl. ZINNII 1749. 4. * anevryfma aortæ descripsi.

In progr. ad disp. Cl. ARMBSTER 1749. 4. * de ulcere intestini coli in ventriculum patente egi.

In progr. ad disp. STEDINGII 1749. 4. * cepi de herniis agere congenitis, idque pensum continuavi in program. ad disp. Cl. VAETTERLI anno 1753. Nempe reperi, testos in omni fetu vere intra abdomen reperiri; adesse etiam cylindricum cellulofum processum, qui in scrotum ducatur, a quo fetus hactenus per peritonæum excludatur, quod debile, tamen clausum sit: in nonnullis fetus vero peritonæum proprio hiatus patere, per quem testis in cellulofam telam inguinum, hinc in scrotum descendat, per eundem vero hiatus, quem oportebat clausum esse, etiam intestinum elabatur.

In progr. ad disp. Cl. SCHMIDII 1749. 4. * & in altero ad Cl. VOSSE disp. 1749, ruptorum in partu uterorum exempla produxi. Germanice redierunt in WALBAUMII editione observationum LEVRETI.

In progr. ad disp. Cl. NOREENII 1749. 4. * gravissimis de morbis dixi, in quibus uterus cum suis vasis erofus, ureter autem a scirrho compressus, & ren ejus lateris mire distentus erat.

In alio a. 1753. 4. * erofa erat vagina, uterusque & vesica.

In progr. ad disp. Cl. WALBAUMII 1749. 4. * sententiam dixi meam de ossis crustis, quæ præter naturam in arteriarum tunicis oriuntur. Eas non ab induratis fibris, sed a succo effuso oriri ostendi, qui sensim in callum, denique in duritiem ossi parem abeat. In *Suecicis Actis* recus. 1750.

In progr. ad disp. Cl. SPROEGELII 1753. 4. * callum pleuræ adjacentem descripsi, ejusdem indolis & simile pariter concrementum in dura cerebri membrana; inque ulceroso corde lapidem, & mirificum lapideum in oculo scyphum retinæ sedem tenentem; denique ossium emollitorum exempla.

In progr. ad Cl. virorum CASTELLI & REMI disp. 1753. 4. *. anevryfma verum jamjam ruptioni vicinum carotidis arteriæ descripsi: & scirrhum in mastoideo musculo, quem noluissem cultro tentare, & suffocationem ab avellana nuce aque verme illapsis.

Ad disp. Cl. VAETTERLI a. 1753. 4. * exomphalum congenitum aliasque hernias descripsi.

Redeunt hæc omnia in *opusculis pathologicis* Laufannæ 1753. 8. * & 1768. 8. * editis, & Neap. 1755. 8. Venez. 1755. 8. * Lond. 1756. 8. * inque *operum anatomicorum minorum* tertio vol. Lauf. 1868. 4. * In eo vol. alia etiam ad chirurgica mala spectant, ut capsula lentis crystallinæ opaca in fele viva. Omenti scirrhus ulcerosus. Prolapsus intestini crassi enormis. Abscessus hepatis veri & spurii. Pri-

ma origo calculi renalis, viscosa nempe flava materies ductibus urinariis inpackta. Calculus major de femina eductus. Calculus ex mamma lacteus. Vesicæ prolapsus. Corticis Peruviani potestas in curanda & moranda gangræna. Strumæ natura. Renis vulnus sanatum.

In *Commentariis ad BOERHAAVIANAS prælectiones*, inque *Elementis physiologiae*, passim aliqua huc faciunt, tum in *Memoires sur les parties sensibles & irritables* T. I. & in *minorum operum anatomicorum* T. I. Lausan. 1762. 4. *, quæ ad infensilem potissimum tendinum duræ membranæ & ligamentorum naturam pertinent. Ea in Anatomica Bibliotheca dixi.

Edidi BOERHAAVII *consultationes medicas* Gotting 1744. 8.* 1757. 8.*

EJ. *de morbis oculorum prælectiones* Gotting 1746. 8. *. 1750. 8. *.

Disputationum chirurgicarum collectionem tomis quinque 4. * comprehensam Lausanæ 1755. 4. *. Earum quoddam quasi compendium Gallice prodiit cum tit. *collection de theses chirurgicales* Paris 1757. 12. * fqq. ad a. 1760. 5. vol.

Disputationes etiam præcticae ab a. 1756. ad 1760. 4. *. Lausanæ excusæ passim huc faciunt.

Nondum vidi librum *medical surgical anatomical cases and experiments communicated by Haller &c.* Lond. 1758. 8. Belgice *uytgeleezene heelkondige verhandelingen en waarneemingen uyt Haller &c.* Rotterdam 1759. 8.

§. DCXXVII. CLAUDIUS NICOLAUS LE CAT.

Rothomagensis, etiam medicinæ demum doctor, chirurgus, potissimum lithotomus, & incisor, vir acris, minimeque sibi diffidens, aut malignus propriorum meritorum æstimator, hypothesibus cæterum addictus, suisque opinionibus.

In diariis multa ejus sunt opuscula, ut in *Hist. de l'Acad.* 1734, in qua felices suos successus prædicat, quos in lithotomia sit expertus.

In *hist. de l'Acad.* 1738. aliqua habentur, de ejus methodo, in qua scopus sit collum vesicæ & prostatam incidere (*debrider*), & de instrumentis quibus utitur, angustis potissimum scalpellis.

In *Journal des sav.* 1755. April. egit de sectione fistulæ lacrumalis. Introducit in canalem nasalem verum canalem aureum, cum lato infundibulo, inferius tribus orificiis perforatum.

In *Journal de medecine* T. II. de amputandis induratis tonsillis.

T. III. contra usum lycopodii & agarici Broffardiani.

T. X. de cereo aptiori ad transmittendum a sacco lacrumali in nares fetaceum.

In *Journal de medecine* eod. de maxillæ inferioris imperfecta sed difficili restitutione. De funesto morfu irati anatis. De amygdalis vinculo intercipiendis & extirpandis. Lycoperdi usum nimis esse dolorificum. Abscessus enormis abdominis per umbilicum apertus cum erosio intestiniis.

T. XII. acus triquetra nova pro hydrocephalo, qua aquam emittere conatus est, infausto quidem eventu.

T. XIV. ulcus fungosum cum costarum carie & glandularum axillarum tumore tamen extirpatum & sanatum.

In *Phil. Transf.* n. 460. ex suppuratione herniæ anus secundarius, intestinum quasi bipartitum, inversum, mira facie, quam arte noster est imitatus.

N. 468. de lectulo suspenso ad curandos ægros, quibus nimis grave & iners corpus est.

N. 469. ejusdem ambe, quam Hippocraticæ præfert.

N. 476. apparatus magnum omnibus perpenfis tamen inter omnes palmam mereri, nisi quod alto apparatu solo magni calculi commode educantur. Eum ut perficiat, alterne flexum vectem habet, quo vesicam sustinet, & feliciter eo apparatu usus est.

Porro in laterali apparatu omnino non debere vesicam incidi, id se conatum, ter omnino potitum votis, toties infelicem exitum passum esse. RAVIUM vesicam ita non incidisse, ut ne collum quidem disciderit, quod utique aperuerit. FULBERTI administrationem nimis incertam esse.

In n. 480. felicem a se peractam sectionem calculi describit, cum vesica bipartita, & in altera camera calculus constrictus esset, & denique adhæreret.

N. 491. describit calculi in feminis sectionem suam, quam instrumentis subinde aliter & aliter mutatis administrat. Gangrænam internam sanare adgreditur medicamentis calidis & sudorem pellentibus. Ad destruendos tumores remotos, quos manus non adsequatur, forcipem excogitavit, cujus alterum crus rectum est, alterum in arcum flexum & sulcatum. Ejusmodi etiam forcipe calculum educit incommodo loco in vesica positum.

N. 492. de excidendo ex feminis calculo: fulcum catheteris sinistrorsum convertit, curvo lithotomo utitur, qui ex sulcato specillo prodit & urethram dividit. Ex theoria.

In *Vol. XLVII.* nova acu triquetra usus in hydrocephalo mortem non potuit vitare.

IDEM pro fungis vesicæ urinariæ extirpandis scindentem forcipem excogitavit, & tubulum in vesica reliquit.

IDEM herniam vidit a rupto peritonæo natam, ut tamen suum faccum haberet: aliam sacco duplici: herniosum etiam ductum congenitum; carunculas urethræ.

IDEM de hernia feminæ, in qua bona pars ilei intestini inter strangulationem & anum inutilis fuit.

Vol. LVI. magna pars humeri exempta & reparata, & machina, quæ artum in suo situ contineat.

Vol. LVII. hernia incarcerata cum aquæ effusione conjuncta & funesta.

Inter eas dissertationes, quæ præmia meruerunt, & quarum primus Tomus Paris 1753. 4. * prodiit, a. 1733. concurrat ad resolvendam quæstionem, qui tumores rectius aperiantur, & quos oporteat extirpare. Ferri igniti usum præfert in bubonibus, carbunculis, vulneribus animalium rabidorum & in profundis tumoribus.

A. 1734. præmium meruit tr. de usu turundarum. Præter naturam esse; necessarias tamen quando scopus est vulneris consolidationem impedire; ut in fistula ani dissecta, quam nolis conservare. Ita turundis opus est, quoties corruptus humor in imo est sinu: tum in fistulis, quas cultro nefas est aperire, aut quoties subest corpus aliquod peregrinum; aut in pectoris vulneribus alioquin in empyema transituris, in calculis intra vesicam residibus.

A. 1735. præmium meruit diss. de rara vulnerum deligatione, quam probat, nisi putris aliqua materia subsit, aut corpus peregrinum, aut gangrænæ sit metus, ut in abscessibus circa rectum intestinum.

A. 1738. iterum præmium retulit ob quæstionem de vulneribus stlopetariis propositum. Spirituosa medicamenta rejicit, laudat Arcæi balsamum & ea, quæ pus movent. Fasciam latam optimo successu divisit. Glans plumbea cum extrahi nequiret, in vulnere relicta nihil nocuit.

A. 1739. de cancri mammæ curatione diss. dedit, quæ & ipsa præmium meruit. Exemplum funesti effectus pus cientium: aliud ubi extirpato cancro, qui sterno adhærebat, funesto eventu cancer rediit. Non valde curat, si cum pectorali musculo conferbuerit, & in casu dubio cultro indulget. Corrosiva non probat.

EJ. diss. *sur le dissolvant de la pierre* & en particulier sur celui de Mle Stephens Rouen 1739. 12. Queri de eo remedio, quod sæpius noceat, lego in *Lettres sur la medec.* II. p. 21.

EJ. *recueil de pieces concernant l'operation de la taille* Rouen 1752. 8. maj. * (a) a Cl. N. le CAT edita est collectio litium cum monacho, qui novum ad lithotomiam instrumentum invenerat. Reperias eo loco censuram le CATII in F. COS-

MAM

(a) PORTALIUS numerat *premiere partie* Rouen 1749. 8. *seconde* 1752, 8, *troisieme* 1753. 8.

MAM jam editam in *Journal des sav.* 1749. *Mars*, & *Journal de Verdun* 1749. *Mars*, recufam in F. COSMÆ *recueil de pieces importantes sur la taille* Paris 1751. 12. *. Varia objicit, quæ in nuperioribus fcriptis repetit.

Porro hic continetur

Lettre de Mr. le CAT au fujet du lithotome caché & de la tenette pour casser une pierre dans la veflie, contra F. COSMÆ, aut certe anonymi ejus amici, duas epiftolas in *Journ. de Verdun* & *Journ. des sav.* 1749. *Mai*. Periculofum eſſe, cultrum quemcunque in veficam introducere; rectum vero ſcalpellum etiam certius necare (in eo nimius, cum certe multi boni fuerint eventus methodi F. COSMÆ). Multo melius parvam incifionem dilatari, quam fieri magnam. Deberi proſtatam accurate & ampliter diſcindi: non probat meſuras vulneris ab ejus FR. lithotomo inflicti.

EJ. *lettre à M. B. l'un des auteurs du journal des ſavans*. Ad alteram apologiam in *Jun. Journal des ſavans*, 1749. Omnino PETRUM FRANCO ſcalpellum dixiſſe ſimile illi F. COSMÆ, & in ſpecillo fulcato fixum. Redeunt in COSMÆ *recueil*.

EJ. reſponſum ad pacifici cujuſdam arbitri nomine MOMUS epiftolam ironi-
cam in *Journal de Verdun* editam.

EJ. *lettre à Mrs. FALCONET & PUZOS*. Queritur de favore, quo F. COSMÆ ſunt proſecuti.

EJ. *reponſe à un livre intitulé jugement*. Instrumentum FRATRIS periculo plenum eſſe, neque felicitate ſucceſſuum ſuo comparabile: primam in vefica a F. COSMÆ fieri incifionem, & tunc demum ſerius collum veficæ aperiri; facillime veficam funeſtam pati violentiam, in parte potiffimum poſteriori & ſuperiori; ſibi ipſi nimias incifiones funeſtos acciviſſe eventus, eo vitio emendato neminem ſibi interiſſe. Privilegium ſui instrumenti eſſe, quod in apice innotum ſit, neque niſi extrorſum ſecare poſſit.

Iterum duæ diſſ. contra *les reflexions* F. COSMÆ. Contra ſitum planum veficæ: noxium eſſe, & requiri inclinatum ſitum, in quo ſuperior pars corporis altius pateat, ut calculi ſe offerant ſecanti. Calculum in ſitu plano poſſe retrorſum recedere, ad os ſacrum, & veficam perforari a cultro, ſuo in ſitu calculum ſepe confeſtim proſilire. Contra ſedem poſterioſem veficæ, quam Frater velit acu triquetra conpungere. Experimenta in cadaveribus facta: ſi vivi hominis reſpirationem fueris imitatus, utique veficam poſteriorius & ſuperius perforari, nimiam etiam & funeſtam in vefica incifionem fieri: in feminis vaginam lædi. Teſtimonia funeſtorum eventuum in F. COSMÆ curationibus, & GARENGEOTI epiftola, qua fratris instrumentum improbat.

Tabulæ anatomicæ non optimæ, ad calculi ſectionem pertinentes. Icon & deſcriptio instrumenti, quo le CAT utitur; ſemicanalis, obtuſo mucrone, de quo canali firmata in apice lamina chalybea prodit, qua pro arbitrio plus minusve

possit incidere. Aliud instrumentum ex binis compositum, quæ possis conjungere, & vias necessarij vulneris dilatare. Comparat hæc sua cum le BLANC, THIBAUD, ANDOUILLE & F. COSMÆ, utcunque ad finibus instrumentis: ita vero comparat ut suum præferat.

Cum F. COSMAS respondisset in *additions au recueil de pieces importantes sur la taille* Paris 1753. 12. *. LE CATIUS reposuit in *reponse au second tome du recueil de frere Comè intitulé additions* Rouen 1753. 8. *. Fatetur posse F. COSMÆ nuperos successus minus funestos fuisse, sed tamen calculum in vesica reliquisse, sed tamen fratris bistouri caché a chirurgo CHAIGNEBRUN esse inventum: sed tamen a F. COSMA medium muscolum acceleratorem dividi, & majusculam arteriam lædi, periisse sectos ex nimia vesicæ incisione exque sanguinis jactura. Lotium in abdomen aliquando effusum esse, ab ipso operationis vitio. In suis & imitatorum 2764. sectionibus 164. mortuos, in F. COSMÆ 84. tamen 8.

EJ. *remarques sur quelques endroits des journaux concernant l'operation de la taille* Rouen 1753. 8. *. *Journ. des Sav.* 1753. Oct. Queritur de auctoribus diarii eruditorum: Nuperrimas etiam sectiones F. COSMÆ infelices fuisse: de suæ administrationis præstantia testes producit, fere Rothomagenses.

Video aliter citari *cing lettres en reponse au second tome du recueil de F. Comè & remarques sur quelques endroits des Journaux concernant l'oper. de la taille* Paris 1753. 8. GUNZ.

In *mercure de france* 1756. April varia sunt LE CATII. Meteorologica, curationes bubonocæles, labii leporini, cataractarum. Dari etiam membranaceas ex aquofo humore connascentes. Contra extractionem. De ambe HIPPOCRATIS emendata.

EJ. *Dissertazione seconda &c.* in suppl. FABRIANO Bologn. 1759. 4. *. Fuisse demonstrare vult eas partes sentire, quas ego repereram sensu carere. Doluisse nonnullos homines, quibus dura cerebri membrana læsa erat. Chirurgum le BLANC in propria dura meninge dolorem distinxisse. Tetanum a vitio meningis factum. Tendines ipse reperit non acriter sensit. Sæpe eas omnes partes sensu caruisse vidit, de quibus id ipsum docueram.

EJ. est una edita *lettre à M. BIANCHI.*

EJ. *lettre à M. DUMONT lithotomiste à Bruxelles sur l'operation de l'adhérence des pierres à la vessie & autres erreurs ou imputations contenues dans une brochure de Bruxelles* Rouen 1763. 8. Negat calculum adhærere.

Ad eandem porro litem pertinet, *parallele de la taille laterale de M. le C. avec celle du lithotome caché, suivi de deux dissertations, 1. sur l'adhérence des pierres à la vessie, 2. sur quelques nouveaux moyens de briser la pierre* Amsterdam 1766. 8. *. Edidit ALEXANDER P. NAHUY. LE CATIO certum est prostatam non totam aperire, ne hæmorrhagiæ fiant, neque demum vesicam incidere. Vesicam in suo ostio melius dilatari: dilatationem prudentem incisione tutiorem esse. Periisse VANDERGRACHTII hominem, cui vesica fuerit incisa. Instrumenta sua describit,

scribit, specillum fulcatum, urethrotomum, quo ad bulbum usque incidatur, deinde prostatam & vesicæ collum in altero latere dividit, incisionem paulum dilatat. In nuperioribus curationibus uti se cultro in femicanali occultato. Nullam se hæmorrhagiam metuere, prostatam recte aperire, vesicam non perforare, tutius operari FRATRE. Chirurgorum Academiam noluisse iudicium suum de fratre edere. Aliquos tamen chirurgos suis motos rationibus FRATRIS partes deservisse. Paucissimos ægros perire, quos le CAT fecuerit. Nullos calculos adhærere. Magnos calculos utiliter forcipe diffringi, quam delineat. Icones anatomicæ negligentis.

EJ. *lettre sur les avantages de la reunion du titre de Docteur en Medecine avec celui de maitre en chirurgie* Paris 1766. 8. *. Chirurgos merito loco cedere medicis, qui numerosioribus malis medeantur. Recte in Germania medicos manu curare, neque ad eundem in arte gradum chirurgum pervenire illiteratum, ad quem vir doctus emergat. De Monachorum in Nosocomio de la Charité super chirurgos dominio; de sordibus Nosodochii l'Hôtel-Dieu queritur.

EJ. *de la nature & de l'existence du fluide des nerfs* Berlin 1765. 8. * hactenus huc facit, quod nonnullis in vulneribus duræ matris sensum se agnovisse putat, & periosteï, tendinumque. Ipse tamen fatetur nudatam trepano duram membranam cerebri sensu destitui: sed hæc fere ad anatomem pertinent.

In RICHARDI *recueil d'observations* Paris 1766. 4. aliquæ ulcerum curationes, etiam in mamma; sunt le CATI.

Memoire du Sr. le CAT contre le Sr. DAGEST 1768. 4. Ad litem de calculi sectione contra F. J. de S. COSMA.

In opere de sensibus 1744. 8. *. lupiam ait fanatam fuisse linteo, quo fuerat tacta facies suspensi dum moriebatur.

§. DCXXVIII. EDMUNDUS CHAPMAN.

Celebris medicus obstetricius. EJUS *treatise on the improvement of midwifry chiefly with regard to the operation to which are added fifty seven cases selected from upwards of 27 years practice* (in utraque editione, et si altera 24 annis post primam prodit Londin. 173.) 1735. 8. * 1759. 8. * quæ editio aucta dicitur, sed vix quidquam differt. Germanice Copenhagen 1747. 8. Vir bonus, ut mihi videtur, candidus, qui neque nimis sibi tribuat. De scindentibus queritur instrumentis, quibus vivi fetus dissecti fuerint. Forcipem Anglicam a CHAMBERLAYNIO quidem inventam, a JOHANNE vero MAUBRAI spretam, primus descripsit, depinxit, defendit. Neque tamen ea utitur, quando caput altius in utero hæret: neque ea putat esse opus, quando caput in vaginam quidem descendit, & tamen fetus inverti potest, pedibusque adreptis extrahi. Tunc vero utique laudat, quoties caput profunde in vaginam quidem, detrusum tamen adeo arcte impactum est, ut manibus adiri, pedesque prehendi nequeant. Ut prudenter utaris, ne
Z 2
vaginam

vaginam comprehendas: cochlearium loco aperta funda est. Ad mortuum fetum educendum unco præfert. Invenisse se reticulum super pueri caput ducere. Caput fere ob angustam pelvim retineri, quoties ima lumborum vertebra aut suprema ossis sacri, antrorsum prominet, quam quidem causam a JACOBO DOUGLASSIO fatetur se didicisse. Partus difficilis a capite nimium jam osseo, ut calvariae ossa nequeant supra se moveri. Ob perangustam pelvim nonnunquam unco esse opus. Ob abdomen pendulum partus difficilis. Ter ab obstetrice rupta vagina. Utrumque pedem extrahit una, neque nisi invitus unicum. Non facile fetum inverti. Non debere ad DEVENTERII ductum brachia una cum capite educi. Gemellorum secundum nunquam non pedibus extrahit. Vitiose funiculum nimis remote ab umbilico refecari; ita locum herniæ parari umbilicali: duas uncias sufficere. Secundas continuo a partu educit, & uterum manu everrit. De hæmorrhagia fufe. A partu matrem denudat, tegitque pannis posca immerfis, felici ut certus testatur, eventu. In casibus gravioribus uteri orificium quod se quærenti subducebat, detexit femoribus elevatis. Brachium se puerulo fregisse, sed facile sanari. Vaginam ab obstetrice fuisse laceratam, cum pro membranis haberetur, aut digitis perforatam. Raro reticulo locum esse. Fetus facie ad os pubis conversa tamen eduxit. Caput relictum unco evulsit. Ob adnatam secundam evulsus ab imperita muliere uterus, funesto eventu. Femine difformi vaginam discidit ad anum, sic fetum extraxit, ut tamen mater perierit. A retento lotio mortes. In difformi femina caput incuneatum unco expedivit; eique instrumento locum esse putat, quoties præalto loco caput fetus hæret. Contra uteri, s. potius vaginæ, prolapsum taleola lignea pessi loco. Ut pessum unco evulserit. Ovilum vellus super puerperæ inponit, neque reclamantem DIONYSIUM audit.

EJ. *reply to Douglas's short account of the state of midwifery at London 1737.* 8.

§. DCXXIX. JOHANNES TAYLOR.

De quo nuper aliqua sum præfatus. Multa scripsit, dum longis itineribus universam Europam & Asiæ partem peragrabat. EJUS est *traité sur les maladies de l'organe immediat de la vue* Paris 1735. 12. Amsterdam 1735. 8. Germanice Berlin 1735. 8. *. Morbos numerosissimos subtiliter distinguit, atque ipsa tempora definit, qua in re putes varietatem necessario locum habere. Ita persubtiliter etiam agit de nervi optici malis.

EJ. *new treatise on the diseases of the crystalline humour of the eye, or of the cataract and glaucoma* London 1736. 8. *. Contra cataractam membranaceam, quam nunquam tot in ægotis viderit. Veram cataractam sedem habere in crystallina lente, & a musculorum oculi irregulari contractione oriri, quæ partes corporis crystallini inæqualiter urgeat. Cataracta spuria, quæ fit lente in humorem resoluta, lactea, purulenta, & opaca capsula. In glaucomate capsulam esse vitiatam, lentem mole auctam. Ut cataractam deponat, lanceola, qua conjunctivam

junctivam & scleroticam perforat, deinde acu ex plana convexa utitur, qua lentem deponit; acu frequenter per pupillam inspecta; inferiori in parte capsulæ perforata: hæc fulissime, ut vix longum fermonem sequaris. Vera cataracta tremula, lens sede emota. Ut spuria cataracta deponatur. Ut capsula acu amputetur.

EJ. *mecanisme du globe de l'œil avec l'usage de ses parties* Paris 1738. 8. * etiam Hispanice a. 1738, & Anglice ni fallor, 1737. 8. Ducenti sexagintatres oculi morbi hic describuntur, & inflammatio toties pro alio alioque morbo recensetur, quoties in alia parte oculi residet. Nomina sæpe barbara, quæ oportebat esse græca ut *Antoniadula*, *Aichicimy* &c.

EJ. *de vera causa strabismi* Lusitanice Lisbon 1739. 8.

EJ. *de morbo & curatione* D. A. de SALDANHA Lusitanice Lisbon 1739. 8. *Opinion of the European universities* London 1743. 8.

EJ. *the cases of S. Jeremy* SAMBROOKE London 1743. 8.

Catalogue of 243 diseases of the eyes Edinburg 1749. fol. qui idem forte fuerit liber, *description exacte de 243 maladies différentes, aux quelles l'œil, ses enveloppes & ses parties contigues sont exposées* Paris 1766. 4. Germanice recuf. Francfurt 1751. 8. cum tabulis coloratis. Hos morbos solebat in vitris depictos ostendere, quibus multum tribuebat.

EJ. *über absonderliche Zufälle der Gräfin v. Windischgrätz* 1750. 8.

EJ. *über die menschlichen Augen, und ihre Verdunkelung* Berlin 1750. 8.

EJ. *unterschiedene Begebenheiten in dem Auge, seine Verdunkelung* &c. Frf. 1751. 8.

EJ. *recueil des sentimens des principales universités de l'Europe* &c. Amsterdam 1749. 8. quod idem fuerit, *Sammlung von urtheilen der vornemsten Academien von Europa über den beglückten Fortgang der Operationen des R. Taylors* Francfurt 1750. 8. Numerosissima testimonia facultatum & collegiorum medicorum, potissimum etiam ex Lusitania & Hispania collectorum.

EJ. *detail des motifs pour lesquels le Chev. Taylor ne s'est pas arrêté dans le pays de Brandenbourg* 1750. 8. *. Regem se jussisse suis terris abstinere, multos tamen ægrotos ex Brandenburgica ditione se Baruthum esse secutos.

EJ. *über absonderliche Krankheiten und Wiederherbringung des Gesichts des h. v. Mecklenburg* 1752. 8.

EJ. *von der Krankheit und Wiederherstellung des Gesichts des Prinzen von Holstein* 1752. 8.

EJ. *accurate Beschreibung verschiedener Zufälle der Augen und wie sie zu curiren* Coppenhagen 1752. 8. Danice.

EJ. *Beschreibung des Zustandes und Wiederbringung des Gesichts der Gräfin v. Nariskin* 1753. 8. Ruffice.

EJ. *Examen von einigen sonderbaren Zufällen der Prinzessin von Georgien* 1753. 8. Ruffice.

EJ. *Erklärung von einem general tractat von den Zuständen des menschl. Auges Venet.* 1754. 8. ut puto Italice.

EJ. *Tractat von unterschiedenen Zufällen des Auges Trident.* 1755. puto Italice.

EJ. *von der Wiederbringung des Gesichts der Fürstin Justiniani Rom.* 1756. 8. Italice.

EJ. *Erörterung über die Kunst das verlohrene Gesicht wiederum herzustellen, so durch Krankheit der crySTALLINISCHEN Feuchtigkeit verloren gegangen Pefaro* 1756. 4. Italice.

EJ. *von der Kunst das Gesicht zu erhalten Pefaro* 1756. 4. Italice. Venet. 1756. 4. Annon idem.

EJ. *diss. von der Kunst der beständigen Wiederbringung des Gesichts, und vom Strabismo Mayland* 1756. 8. Italice.

EJ. *novus modus confirmandi visus* ib. 1757. 4. Italice.

Denique *nova nosographia ophthalmica* Lipsi. 1766. fol. In ea sculpti & picti habentur morbi, quos in vitro pictos ostendebat, iterum omnino 243, multo nimis subtiliter distincti, sed neque picturas probassem. Idem puto opus quod p. 181.

EJ. *neue Augenerhaltungskunst* Frankfurt 1757. 8. *. Iterum morbos aliquos, sed paucos recenset. Alios scriptores refutat. Ad finem Apologia reperitur TAYLORI.

EJ. *de morbo & reparato visu Patris Cremona* Rom 1757.

EJ. *descriptio omnium morborum visus humani & ejus observationes* Venet. 1757. 8. Italice.

EJ. *morbi oculorum systematice collecti* Rom 1757. 4. Ital.

EJUSD. *lettre à Mrs. de l'Acad. de Chir. sur l'art de retablir la vue obscurcie par la maladie connue sous le nom de cataracte, où l'on demontre les dangereuses conséquences de l'operation de la cataracte par extraction* Paris 1764. 4.

EJ. *letter to the gentlemen of the faculty concerning a new discovery on the art of the restoring sight when lost by a cataract.* Lond. 1764. 4.

EJ. *seconde lettre à MM. de l'Acad. Roy. de Chirurgie* 4. * absque anno. Contra DAVIELII extractionem: eam primario chirurgo pessime cessisse. Se posteriorem faciem capsulæ lentis crySTALLINÆ incidere, & ipsam, si opaca fuerit, capsulam absque noxa perforare.

Passim idem videtur libellus repeti.

§. DCXXX. VARII.

ROBERT JAMES *method of preserving and curing the madness caused by the bite of a mad dog* London 1735. 8. 1741. 8. 1760. 8. *. Gallice a BOUILLETO vers. in

in *Elém. de med. prat.* Beziere 1743. 4. *. Turpetho nempe minerali & canes curat, & ipsos demorfos homines. Exempla adducit falutaris effectus, etiam quando hydrophobia aderat. Non putat, absque morfu malum vere propagari. Hydrophobiæ exempla absque morfu natæ. Diultere malum, & per annos nonnunquam. Vermem cani excindere vitat, qui nervus sit. A lichene, a cancri nihil sperat. Fabulam esse, quæ de Tarantula narrantur. Ab inunctione mercuriali initium facit curationis, quæ & sola morbum superavit, inde ad tria & ad octo grana turpethi progreditur.

In *Ej. modern practice of physik improved by Boerhaave and Hofman* London 1746. 8. 2. vol. * chirurgica etiam extant, & potissimum ad hydrophobiam consilia, turpethum & arcanum Tunkinense cinnabarinum cum moscho.

In *EJUSD. dictionario medico* London 1744. fol. & Gallice Paris 1746. fol. * chirurgica etiam traduntur, ex optimis scriptoribus collecta, potissimum ex HEISTERO.

In *Phil. Transf.* n. 441. experimenta protulit in homine inque animalibus facta, felicitis inuncti mercurii potentia adversus hydrophobiam.

J. HUWE', medici, *onderwys der vrouwen aangaande het kinderbaaren en desselfs voor en tegen spoeden en heiltzamste behandelinge* Haarlem 17... 1735. 8. *, quæ secunda est editio. Auctor mihi cæterum ignotus, multas proprias tradit opiniones. Placentam ante partum emori vult, & impeditum sanguinis per eam motum causam esse partus, quæ gallorum quorundam nupera est opinio. A forcipe & a similibus instrumentis uteri vim contractilem destrui, ut abdominis tamen vis supersit. Conatus puerperæ potius impedire dilatationem ostii uterini. Feminam sedentem non bene parere; veros labores debere in lectulo expectari. Fetus, quamdiu membranæ integræ sunt, posse in situm reduci legitimum; si ruptæ fuerint, tunc quidem manus auxilium requiri. In femina decumbente caput non ita incunari, & os uteri melius aperiri. Pelvim satis amplam esse, neque aut dilatari, aut figuram capitis puerilis mutari, neque os coccygis debere retrorsum premi. Nimis inclinatum uterum partum facere præternaturalem. De contactu, qui de multis nos doceat. Instrumenta omnia rejicit: malum uteri situm apto situ puerperæ corrigit: si brachium prolapsum fuerit, pedibus fetus educit. Non debere educi placentam, quæ hæmorrhagiam relicta avertat, & si adhæserit cum periculo extrahatur, relinquatur absque periculo.

ANTONII MOMBERS *tractat vom Nier und Blasenstein nebst einem Abriss des von Hern HEISTER glücklich aus der Blase a. 1735. geschnittenen wundersam gebildeten Steines* Helmstätt. 1735. 8. *. De calculi formatione: de calculo sub lingua loquelam impediante, quæ eo exciso sit restituta. Calculi icon, in qua nolter similitudinem aliquam busti humani sibi fingit. Diversi apparatus & HEISTERI administratio.

A. D. *de usu arenae externo in curandis quibusdam morbis, præcipue ad illustrandum locum Suetonii* Lipf. 1735. 4.

SIGMUND HAHN *schidia cyrtonofus cum J. G. de HAHN respons. cyrtonofi tabulas exhibente* Breslau 1735. 4. Rachitidis historia.

B. B. *question si c'est aux medecins de traiter les maladies véneriennes* Paris 1735. 4. *. Utique. Eruditum opusculum.

Anonymi questio de rara aut frequente deligatione, quæ a. 1735. de præmio academix chirurgorum contendit, existat in collectione.

HENRICH WINCKLER *Anleitung zu allen chirurgischen Wissenschaften*, erster Theil, *von den Augenkrankheiten* Berlin 1735. 8. *. PLATNERI *disp. de fistula lacrymali*.

Zweyter Theil ib. 1736. 8. *. STAHL de affectibus oculorum in genere.

Dritter Theil. PLATNER de scarificatione oculorum ib. 1736. 8. *. In reliquis tribus fasciculis, qui ad a. 1738. successerunt, WEDELI (de amaurosi), BURGMANNI, WALTHERI, SCHACHERI *diff. continentur*.

I. N. L. *discursus medicus de abortu & medicamentis abortivis, item uterinis pellentibus* Ulzen 1735. 4. GUNZ.

LAURENTIUS PEREYRA de ROCA, Lusitanus. *Ejus est observatio chirurgica caso uno so raro mas unico de huma hernia casualmente descubierta animosamente extraida e felizmente curada* Lisbon 1735. 4.

BERNARDI de SYLVA MOURA, archiatri Lusitanici, *dissertatio medica en defensa de sangria da salvatella directa o ferecida aos Professores de medicina* Lisbon 1735. 4.

EJ. *escrupulos medicos e reparos chirurgicos* ib. 1739. 4.

EJ. *dissertatio medica illustrada ou sangria de la salvatella defendida* Lisboa 1739. 4. C. de V.

BALTH. LUDOVICI TRALLES *tr. de vena jugulari frequentius secanda* Breslau 1735. 8. * In clinicis dicemus.

§. DCXXXI. CAROLUS FRIDERICUS KALTSCHMIDT.

Professor Jenensis, manu sua curabat, & primum innotuit hepatis vulnere sanato: inde numerosas administrationes suas & curationes in programmatibus descripsit.

Prima ejus est *disp. præside TEICHMEYERO de vulnere hepatis curato* Jen. 1735. 4. * & in *selectis meis*. Vulnus hepatis in juvene, & in canibus de industria fauciatis, neque difficulter sanatum.

Contra eam disputationem G. E. HAMBERGER ALETOPHILI nomine edidit *Antwortschreiben über D. KALTSCH. disp. &c.* Jen. 1735. 4. Reposuit noster, *Antwort auf Aletophili Schmachschrift wider die Disput. de vulnere hepatis curato* Jen. 1736. 4. *. Ursit objectiones suas HAMBERGERUS in l. *Unterricht wie D. K. seine disp. de vulnere hepatis besser hätte defendiren sollen* 1736. 8.

EJUSD.

EJUSD. est emendati instrumenti chirurgici trocar schema, cum curatione virginis hydroptica Jena 1738. 4. * cannulæ nempe majoris cum epistomio.

EJ. progr. de ileo in hernia incarcerata gangrena adfecto, agra tamen superstita 1747. 4. *.

EJ. de necessitate exstirpationis chirurgica herniarum spuriarum majorum inguinis, hydroceles & sarcocoles, vel hydrofarcocoles. In 1749. 4. * & in meis selectis. Monet ne aliud præter cultrum auxilium expectetur.

EJ. de oculo ulcere cancroso laborante feliciter exstirpato Jen. 1749. 4. *.

EJ. chirurgia medicis vindicata ib. 1749. 4. *.

EJ. de otalgia ib. 1749. 4. *. Membranam tympani casu perforatam fuisse, neque læsum auditum.

EJ. de virginitate ib. 1750. 4. *. Puer ano imperforato, feces per urethram emittens, recto intestino in vesicam patente. In cane simile exemplum.

EJ. de morbis puerperarum ib. 1750. 4. *.

EJ. de partu Cesareo ib. 1750. 4. *.

EJ. de intermissa funiculi umbilicalis post partum deligatione non absolute lethali ib. 1751. 4. *.

EJ. de genesi calculi renum & vesicæ ib. 1751. 4.

EJ. de variis præternaturalibus in sectione cadaveris inventis 1751. 4. *. Arteria femoralis anevrysmatica pro abscessu aperta, mors inde subita. Anevrysmata non raro pressione sanata.

EJ. de casu partus difficilis, in quo infanticidium licitum est ib. 1751. 4. *. Ipse puerum enecuit, qui ob nimiam molem non poterat partu edi.

EJ. de hernia exulcerata incarcerata cum vesica, ita ut feces & urina ex rupto perineo profluerent, agro per 17 annos conservato ib. 1751. 4. *.

EJ. de tumore scirrroso trium cum quadrante librarum glandule parotidis exstirpato ib. 1752. 4. *. Amissa sanguinis libra, eventus tamen felix.

EJ. de necessitate excrucandi fetum ex gravida mortua 1752. 4. *.

EJ. de perverso in vulneribus investigandis specillorum usu ib. 1752. 4.

EJ. de mola scirrhusa in utero inverso exstirpata ib. 1754. 4. *.

EJ. de puerpera hernia & ruptura vaginæ laborante feliciter restituta Jenæ 1754. 4. *.

EJ. de vulnere capitis a chirurgo intempestive consolidato fissura cranii neglecta & trepanatione feliciter instituta detecta ib. 1754. 4. *.

EJ. de vulnere vasorum intercostalium non lethali ib. 1754. 4. *.

EJ. de raro pædarthrocaces casu ib. 1755. 4. *. Ossis humeri non exigua pars exemta.

- EJ. *de raro spine ventosæ casu* ib. 1755. 4. * exostosis in maxilla detruncatio.
- EJ. *de methodo hæmorrhagiarum vulnerum sistendi optima* 1756. 4. *.
- EJ. *de raro casu ubi intestinum rectum in vesicam urinariam insertum fuit* ib. 1756. 4. *.
- EJ. *de variis partus impedimentis ex capitis vitio* ib. 1757. 4. *.
- EJ. *de necessaria post paracentesim abdominis deligatione* ib. 1757. 4. *.
- EJ. *de agro inflammatione ventriculi demortuo, calculis post mortem renum & vesicæ felleæ rare magnitudinis & figuræ per sectionem detectis* ib. 1757. 4.
- EJ. *de inflammatione in genere* ib. 1758.
- EJ. *de morbis periostei* ib. 1759. 4.
- EJ. *de necessitate exstirpationis chirurgicæ herniarum spuriarum majorum* ib. 1759. 4, farcoceles, hydroceles.
- EJ. *de hæmorrhagia post partum nimia* ib. 1759. 4.
- EJ. *de intestino in hernia incarcerata a chirurgo incaute læso* ib. 1759.
- EJ. *de scirrho in genere* ib. 1759. 4.
- EJ. *de necessitate partus Casarei instituendi in omnibus gravidis mortuis* Jern. 1760. 4.
- EJ. *de herniis, speciatim oscheocele vera* ib. 1762. 4.
- EJ. *de exstirpato scirrho in labiis vulvæ* ib. 1762. 4.
- EJ. *de testiculo $3\frac{1}{2}$ ℔ exstirpato* ib. 1762. 4.
- EJ. *de parte ossis humeri exstirpata, brachio tamen post consolidationem integram servante longitudinem* ib. 1762. 4. alii 1761.
- EJ. *de partu cum hæmorrhagia uterina conjuncto* ib. 1762. 4.
- EJ. *de scirrho glandule axillaris sinistra exstirpato* ib. 1764. 4. *. Frustra tentata cicuta sibi ipsi eam glandulam amputavit.
- EJ. *progr. de puero duodecim annorum ancyloblepharo laborante curato* ib. 1764. 4. *.
- EJ. *de masticatione pueri septem annorum per cartilagineam maxillas ligantem sublata, sed per operationem chirurgicam restituta* 1764. 4.
- EJ. *de aquis in hydrope ascite unica operatione evacuandis* ib. 1764. 4. dum abdomen ligatur.
- EJ. *de hydrope thoracis saccato rarissimo* ib. 1765. 4.
- EJ. *de tumore tunicato peculiari* ib. 1765. 4.
- EJ. *de inflammatione quatenus per venæ sectionem discutitur, & quatenus inde gravior redditur* ib. 1766.
- EJ. *de costis duabus primis veris in dextro puellæ latere per interpositam substantiam ossæam cohærentibus* ib. 1767. 4.

EJ. *de primipara dolores post partum passa ex intempestiva abdominis pressione* Jen. 1767. 4.

EJ. *de noxis medicamentorum aquosorum in quibusdam morbis chirurgicis* ib. 1769. 4. *. Exempla in ulceribus, in quibus spirituosa profuerunt.

EJ. *de lethalitate vulnerum capitis in infantibus recens natis* ib. 1769. 4. *.

EJ. *de casu hernie incarcerata* ib. 1769. 4. *.

In *Eph. Nat. Cur. Vol. IX. obs. 3* ileon intestinum in hernia incarceratum, gangrænosum, hæcenus restitutum, ut fistula maneret.

Obs. 4 ileon intestinum a congestis mēspilis ruptum.

§. DCXXXII. DISPUTATIONES.

HERMAN OOSTERDYK SCHACHT in oratione Leid. 1735. 4. calculum vidit quatuor unciarum in uretere hærentem, alterumque septem unciarum in cæne, cum nullo symptomate dum æger vixit.

GERARD le MAIRE *de empyemate* Leid. 1735. 4.

P. WIND *de abortu* ib. 1735. 4.

C. HAGEMAN *de paronychia* Duisburg 1735. 4.

CONR. WILHELM STRECKER *de fide & legalitate medici in vulnerum investiganda lethalitate* Erf. 1735. 4. *.

ERDMAN FINGER *de sphaçelo* ib. 1735. 4.

ERN. VOLKM. FRANCKE *de agro ex exulcerationibus scorbuticis in hydropem ascitem delapso* Marburg 1735. 4.

J. MARTIN REICHART *diff. exhibens uterum gravide una cum fetu vulneratum* Argent. 1735. 4. * & in *selectis meis*. Vulnus sclopi utero gravido ante partum inflictum. Exempla rupti, eventu non funesto uteri: partus Cæsarei temerarii cum intestini vulnere, neque tamen lethalis, etsi fistula superfuerit. In mea editione subjeci plenam hujus vulneris curationem, ex Auctoris ad me data epistola sumtam.

AUGUSTI WENKER *de virgine ventriculum per 23 annos perforatum habente* Argent. 1735. 4. *. Tota disp. transit in fratris CHRISTIANI WENKER disputationem a. 1744. editam, & a nobis in *selectis* recusam. Ruptus abscessus ventriculi indeque natum vulnus per multos annos gestatum, ut contractilis vis ventriculi manifesta esset. Aliquot alia exempla perforati ventriculi, potissimum ex HUMMELII relatione. Colon intestinum a callo pene clausum, in quo parvum officulum latebat. Os humeri ab abscessu fractum.

J. CHRIST. THEMEL, medicus Annabergensis, *de abscessu testium venereo* Jen. 1735. 4. *.

EJUSD. *anatomische Nachricht von einem mit Blut angefüllten Sack im Unterleibe*

leibe Chemniz 1740. 4. *. Cum feminæ, cui abdomen mire tumebat, aliquot libræ sanguinis decessissent, fæcus erat, in quo ad 166. ℥. sanguinis effusæ erant, qui demum funesto eventu crepuerat.

In diario *obererzgebürgisches Journal*, passim aliqua huc faciunt, ut tumor vaginæ magnus, resectus, vinculo injecto, etsi jam putredine vitiabatur, & sanguinis multum effluebat. Uterus prolapsus feliciter amputatus.

In *Act. Nat. Cur. Vol. VIII. n. 10.* abscessus vesiculæ felleæ cum calculis.

EJ. *Hebammenkunst, oder gründlicher Unterricht wie eine Hebamme in ihren Verrichtungen vernünftig verfabren soll* Leipzig 1747. 8. *. Cum ipse auctor artem obstetriciam exercebat, expertus scribit. Partus naturalis cum ea, quam requirit cura: partus præter naturam, vitiosi situs. Passim monita adspergit suasque adnotationes. Malum situm fetus vinculis corrigit. Negat vesicam rumpi posse. Sellam laudat: si brachium fetus præcedat, rarissime accidere, quin possit pedibus extrahi. Multum sibi metuit a fetu, qui duplicatus prodit. Dum pedibus fetum extrahit, brachia cum capite vult prodire. Stantem obstetricem fetum educere suadet. Instrumentis abstinet. Membranas tamen duriores forfice aperit. A partu in natibus abscessus, de quo officulum prodiit. Placentam & sanguinis grumos injecta manu eximit.

MARCI PAULI DEISCH disp. *de splene canibus exciso* Hall. 1735. 4. * diximus in *anatomicis*.

DAVID VASSE & J. de DIEST *E. hæmorrhagia ex dentium evulsione chirurgi incuria, lethalis* ib. 1735. 4.

ANT. JOS. SERON & T. G. BOULLAND *E. cancro mammæ sectio* Paris 1735. 4.

NICOL. le ROI de S. AIGNAN & JAC. ALB. HAZON *E. vulneribus ex catapultis globulos plumbeos relinquere aliquando præstat* Paris 1735. 4.

PHILIP. DAVIER de BREVILLE & FRANC. FELICIS COCHU *E. educendo calculo cæteris anteferendus apparatus altus* Paris 1735. 4. & in *selectis nostris*. Cum magno & parvo comparat. Non est in *Catal. aut.*

JACOB TRANT & HENR. FRANC. BOURDELIN *E. ad extrahendum ex vesica calculum diversa pro re nata oportet usurpari chirurgia* Paris 1735. 4. * & in *nostris selectis*. Commoda cujusque apparatus & vitia exponit, & cuique suum locum esse ostendit. Bulbi incisionem esse Gallorum inventum.

THOMÆ RENATI GAGNIER & LUD. FLOR. BELLOT *Ergo in artuum excisione tutius a ligatura, quam ab alia compressionis specie sistitur sanguis* Paris 1735. 4. * & in *selectis*. Negat grumum durum arteriæ vulnus claudere, etsi id a GALENO jam dictus est. Amputationem, qua carnis segmentum reservatur, CELSO tribuit. PETITI compressionem reprobat.

§. DCXXXIII. DIARIA.

In *Philos. Transact.* n. 439. aliqua de vi incantante viperæ caudifonæ.

In *Hist. de l'Acad. des sciences* 1735.

ZAMPOLLO, chirurgus Guastallensis, de calculo circa acum nato, & per laceratam vesicam extracto.

In *Essays of a society at Edinburg* T. III. qui a. 1735. prodiit.

N. 5. SAMUEL GOOLDEN gangræna post phlegmonem nata & compressa usu corticis Peruviani.

N. 6. JOHAN. PAISLEY eodem remedio curata gangræna nata a vulnere homini cacochymo inflictio.

Id. T. V. n. 70. calculosi hominis incisio. In renibus una papillarum distenta, tum ureteres toti, vesica circa calculum contracta fartum globulis, membranis multum crassioribus.

N. 16. anonymi tumor nasi infeliciter curatus.

N. 20. ALEXANDRI BUTTER forceps factus ex laminis incurvis, fere ut in Belgio.

Gallice recuf. par A. ROUX. 1766. 12.

In *Commerc. Lit. Nor.* 1735. n. 9. J. G. ANDREAS DIETERICHS, chirurgus de hernia umbilicali congenita.

FRANC. BALTHASAR de LINDERN n. 11. de hydrophobia & morte ex felis morsu.

J. WILH. AGRICOLA n. 18. de cataracta vere in crySTALLINA lente residente, cum rugosa videretur & membranacea, quam materies mucosa a lente ipsa distinguebat: ea vero membrana ipsa erat crySTALLINÆ lentis capsula.

BLOK, Bremensis medicus, n. 19. de fetu per undecim annos in tuba Fallopiana retento & dissoluto, ut pauca ossa superessent.

CAROLUS AUGUSTUS a BERGEN n. 26. de vulnere palpebræ sanato.

A. 1739. n. 2. de magno quod detruncavit frontis steatomate.

Disp. de spina ventosa Francof. Viadr. 1746. 4. *

De lethaliitate vulnerum hepatis ib. 1753. 4. *

De morbis auris externæ ib. 1754. 4. *

Nov. Act. Nat. Cur. Vol. I. obs. 48 cum plumbum arsenici ope in sphaerulas granuletur, putat vulnera inde venenari.

EJ. tumor cysticus in fronte extirpatus; & alia exempla, sæpe vero similes renasci pro extirpatis.

J. WILH. ALBRECHT, nofter in cathedra Gottingensi antecessor, *Comm. Nor.* 1735.

n. 41. de vulnere frontis, in quo lamina prima, deinde seorsim quæ decesserat secunda trepano terebrata, ferramentum evulsum quod in pactum fuerat, tum ossis fragmenta exemta, & vulnus demum sanatum est.

PETRUS CHRISTOPH WAGNER n. 46. de atreto ano, funesto eventu.

J. CASPAR SOMMER n. 51. de calculo post alvi constipationem ex ano depulso.

Ad *præmium Academia Chir. Parisina* a. 1735. diss. de rara vulnerum deligatione Anonymus dissertationem obtulit a. 1753. 4. Paris excusam.

§. DCXXXIV. VARIII.

C. FRANC. FAUDACQ *reflexions sur les playes ou la methode de procéder à leur curation* Paris 1736. 12. * & forte jam 1735. 12. Chirurgus Namurcensis, stylo usus minus placituro, nimisque verbosus ratiocinator, cæterum expertus, & PETITI atque MORANDI non indignus discipulus. Interspersæ passim adnotationes, etiam propriæ.

EJ. *nouveau traité des playes d'armes à feu, avec des remarques & des observations* Namur 1746. 8. *. Balsami vel unica gutta impedit vulneris sanationem. Vulnura punctoria dilatatione aperit. Si duræ matris arteria in osseo canali violata fuerit, duobus trepanis opus est, ut os demoliamur. In dentis hæmorrhagia vitrioli oleum funesto eventu adhibitum. A vulnere platysmatis myodis natus sinus, late propagatus, funestus fuit. Aponeuroses secundum longitudinem & in transversum cultro debent dilatari. Sopor in capitis vulneribus frequens nulla parte læsa. Tumores sensim augefcentes non faciunt soporem. Periculum summum est a commotione; solent vasâ aliqua rumpi & fieri ecchymoses. Inter istas pessimæ, quæ lente fiunt, & absque symptomatibus. BELLOSTIANAS conpunctiones debere in partem ossis sanam penetrare: eas in contusis vulneribus esse necessarias. Fragmenta sæpe reconciliari. Sanam, tensam, glabram duram matrem tamen scarifat. Ecchymosis octava demum terebratione detecta, & æger servatus. Vulnura per nasum in cranium penetrantia subito fere necem inferunt. De repercusso in pulmone pure & ejus causis. Vulnus posse utrinque pectus perfodere, neque mortem subitam inferre. In magnis thoracis vulneribus futura utitur. Glandes plumbeas de pectoris cavea jubet eximere. Emphysemata fere in vulneribus contusis superveniunt. Vulnus vere in cavum pectus penetrans posse fallere, si ea sede pulmo adhæserit. De profundis pulmonis abscessibus dum vulnus externum coaluit. A glande plumbea in diaphragma delapsa, subita, ut putat, mors. Vulnura abdominis non semper penetrant, quæ penetrare videntur. Vulnus a cornu bubulo inflictum absque gastroraphia sanatum.

Question si c'est aux medecins qu'il appartient de traiter les maladies vénériennes Paris 1735. 4. *. Erudita contra chirurgos diss. ib. BARONIO tributa.

Memoire où l'on fait voir en quoi peut consister la prééminence de la médecine sur la chirurgie Paris 1736. 4. * ut videtur. Medicos de operationibus earumque necessitate non posse judicare. Chirurgum medico nullum debere obsequium. Contra diff. LUDOVICI de SANTEUIL.

T. DAWKES *the midwife rightley instructed or the way to acquire the true knowledge of the art of midwifery* London 1736. 8. *. Chirurgus, potissimum pro feminis scripsit, & pro obstetricibus, quas in minoribus artis suæ curis informat. DEVENTERIUM fere sequitur, & brachia una cum capite mavult educere, contra CHAPMANNUM. Adnotationes proprias paucas habet. Ut caput fetus firmius apprehendat, reticulum (fillet) super mentum conjicit.

PIERRE DESAULT diff. *de médecine* T. III. Paris 1736. 12. *. Inter eas tertius tomus est, *sur la pierre des reins & de la vessie*. Eandem esse naturam calculi & podagræ. Fabrica ex laminis composita, quas in recenti lapide possis acicula diducere. Nasci a muco vesicæ laminatim concreto. Non semper fideliter catheterem nos de præsentia calculi docere: in celebri medico non potuisse detegi. Aquis Balnei regii (Baréges) soluta ancylosis: calculum eadem solvit pota; aut in vesicam impulsa, aut destillans in hypogastrium sedemque vesicæ: in ipsa vero featurigine debere ægrum vires earum aquarum experiri. Calculos renales in iis aquis celerrime solvi; sic vesicales, visos esse tamen, quorum pondus auctum sit. Scirrhus etiam uteri iis cessit. Sectionem non probat, & multos sibi ægros grates egisse testatur.

In T. II. 1738. 12. * exstat diff. *de rabie canina*. Exempla hominum a rabido cane demorforum. Causam ponit in cerebri vermibus. Aquam averfari ob dolorem, quem in deglutendo percipiunt. Nihil prodesse aut aquam marinam, aut medicamenta a religione petita. Non servavit ullos homines, qui aquam essent averfati; neque vidit ægros, qui amicos morsu petierint. Verum cæterum antidotum esse in mercuriali frictione. Negat felem rabidam fuisse, in cujus corpore nullum vermem invenerit.

Declaration du Roi portant, que le premier Chirurgien sera autorisé a nommer les lieutenants & greffiers dans les communautés des MM. chirurgiens des villes du Royaume, du 3. Sept. 1736. Paris 1736. 4.

Second memoire pour les Chirurgiens (par M. PETIT;) *en reponse a la question de Médecine* Paris 1736. 4.

Seance publique de l'Academie de Chirurgie in Merc. de France 1736. Juill.

Lettre d'un Medecin de la faculté de Paris (lego esse HECQUETUM) *sur ce que c'est que le brigandage de la Médecine*, Paris 1736. 8. 12. recusum cum brigandage de la Chirurgie.

Lettre



Lettre d'un Docteur en Medecine a un Maître en Chirurgie Paris 1736. 4.

Reponse a la lettre d'un Docteur en Medecine de la fac. 1736. 12.

Lettre de M. a un ami de Province Paris 1736. 12.

Reponse a la lettre de M. a un ami de Province par DES ROSIERS maître Chirurgien Paris 1736. 12.

Lettre a l'auteur des obsf. sur les écrits modernes (alias lettre d'un Pacificateur) Merc. de France 1736. Aout.

Reponse d'un Chirurgien a la lettre inserée dans le Merc. de France du Mois d'Aout & adressée aux auteurs des Observations sur les écrits modernes Paris 1736. 12. quæ est reponse d'un Pacificateur.

ANTON. FORMELLINI *comm. sopra il capitolo XIII. in J. ANDREA a CROCE. Venet. 1736. 8. De vulneribus cum ossium carie.*

G. VAUSSARD *l'operateur des pauvres Paris 1736. 8. Puto potius 1636.*

ELIAS FRID. HEISTER, LAURENTII f. immatura morte ex cultri particula deglutita abreptus. EJ. sunt *besondere Nachrichten wegen des Oculisten Taylors Helmstädt 1736. 8. *.* Non favet homini. De ægroto, quem frustra curandum susceperat; non levato & multa passio frustra factis maximis incisionibus. Ad eam infelicitatem noster commentatur, nimiaque TAYLORUM promittere monet, temereque amauros in ipsam adgredi.

EJ. *disp. de nova brachium amputandi ratione Helmstädt 1739. 4. * & in meis selectis.* Brachium ambustum erat, neque poterat vulgaris amputatio locum habere, quare noster arteriam acu interceptit, sub eo viuculo carnes scalpello dissectit, denique os ferra amputavit. In aliis arteriarum brachii & pedis vulneribus eandem amputationem locum putat habituram, inque anevrysmatibus. Nervos majores absque periculo ligari.

Reperitur hæc curatio etiam in E. N. C. *Vol. V. obsf. 138.*

Societas Hispalensis *varias dissertationes medicas theorico practicas, anatomico chirurgicas, chymico pharmaceuticas anunciadas y publicamente defendidas en la R. Societa de Sevilla edidit Hispali 1736. 4.*

Diff. III. est J. GALANTE, chirurgi, de polypo narium.

Diff. VII. LUDOVICI MONTERO, chirurgi, de gangræna & sphacelo.

Diff. VIII. GEORGII ARIAS, chirurgi, de curatione vulnerum capitis cum fractura cranii, & aliquot laminarum, aut omnium.

Diff. DIDACI GAVIANA, medici, de inflammatione in genere.

Diff. XIII. LUDOVICI MONTERO de lithotomo ejusque administratione.

Diff. XIV. CASPAR PELLEGER de vulneribus capitis & terebratione cranii.

Diff. XVI. GEORGII ARIAS de LEON, chirurgi, in aphor. 45. S. VI.

GOTTFR. HENR. BURGHART *schreiben an Herrn TRALLES, vom aderlassen* Breslau 1736. 8. potius practici est scopi: recuf. in *sat. Siles. mantiff. I.* Breslau 1736. 8. *. Hoc enim diarium BURGHARTO potissimum curante hoc anno cepit prodire.

In EJUS diarii specim. II. 1737. de cataracta retulit post lotionem frigida factam, subito nata.

De inflammatione gravi oculi in suppurationem transeunte, incisione demum sanata.

Spec. V. erysipelas mala curatione in cancrum mutatum.

EJ. *von der Venuskrankheit.* Aliqua huc faciunt. Ulcus pudendi subitum a tabaco ad anum tergendum adhibito.

Sat. Siles. spec. VII. cataractam putat ex sanata per corticem Peruvianum febre natam fuisse.

§. DCXXXV. DISPUTATIONES.

THOMAS HUMPHREY *de calculi urinosi generatione* Leid. 1736. 4. BOEHM.

GEORG CARLYLE *de cancro mammarum* Leid. 1736. 4. HÆNEL.

L. J. WOLF *de nephritide* ib. 1736. 4. HÆNEL.

MELCH. PHIL. HARTMAN *de verrucis* Regiomont. 1736. 4. PL.

JOH. de BUCHWALD *de desideratis quibusdam in chirurgia, & quidem hac vice de turundarum abusu* Hafn. 1736. 4. HÆNEL.

GALLUS ANTON. MULLER *de dolore renum* Argentor. 1736. 4. HÆNEL.

SAMUEL GOTTL. SCHREIBER *de partu difficili* Francof. ad Viadr. 1736. 4. PLATNER.

J. FRID. BEHRING *casus rupti in partu uteri* Altdorf 1736. 4. * & in *selectis meis* T. V. Partus infelices ex uteri obliquitate, hanc a placentæ latenti adhæsiōne deducit; denique exemplum feminæ ab HUMMELIO incisæ producit, cujus uterus ruptus fuerat.

PETRI STUART *secundæ salutiferæ & noxiæ* Argent. 1736. 4. *.

LUDOVICUS de SANTEUIL *non ergo est medico chirurgus certior* Paris 1736. 4. recusa in sequenti libello. Etiam Gall. latine 1736. 4.

EJ. *des propriétés de la medecine par rapport à la vie civile* Paris 1739. 12. *. Contra chirurgos ad litem eo tempore ferventem. Anatomicen rectius callere fateatur, physiologiam esse medici. Medici auxilium etiam in morbis chirurgicis requiri. Ab universitate Parisina chirurgos inter discipulos medicæ facultatis numerari: anni 1724. lege teneri, ut jure jurando obsequium Decano promittant.

IDEM non addito nomine respondit Par. 1736. *reponse d'un Medecin Anglois a la critique de la these de M. MALOET* ib. 1736. 12. Alia, anonyma, viri scripta alias dicemus.

PETRI MALOET & PAYEN *E. chirurgia non est medicina certior* Paris 1736. 4.
& idem titulus cum nominibus GUILIELMI de MAGNY & LUD. JAC. PIPEREAU,
Paris 1736. 4.

Extrait de la these de M. MALOET. Obsf. sur les écrits modernes 1736. T. V.
Refutation de la these de M. MALOET in iisd. Obsf. Jan. 1736.

*Replique a l'auteur des Observations sur les écrits modernes a l'occasion de son
extrait sur la reponse d'un Medecin Anglois* Paris 1736. 12.

TOUSSAINT GILBERT BOULLAND *E. turundarum intronissio pectoris vulneribus
noxia* Paris 1736. 4.

EJ. & MACQUART *Non ergo fascia infantibus, lorica puellis* ib. 1753. 4.

GASP. COCHON DU PUY & BARTH. MURRY *E. post gravem ab ictu vel casu
capitis percussione non juvante etiam iterata terebratione dura meninx incisione ape-
rienda* ib. 1736. 4. CAT. Sub dura membrana materies puri similis per eam in-
cisam exivisse.

§. DCXXXVI. DIARIA.

In *Phil. Transf.* n. 440. EDUARDUS HODY refert de osseo concremento in
utero reperto.

N. 442. MADDEN de officulo pueri in membranas intestini recti innato.

N. 443. WILHELMI BURTON & CROMWELLI MORTIMER experimenta de
olei olivarum ad morsus viperarum curandos potestate. Demorsos a cane rabido
balneo calido mallet curare.

N. 444. JOSEPH ATWELL demorsi a vipera facillime sanati.

In *essays of a Society at Edinburgh* T. IV. 1736. n. 7 ALEXANDER THOMSON lau-
dat aluminis usum ad conpscendas hæmorrhagias.

Varii n. 10. de salutari corticis Peruviani in gangræna usu.

N. 15. ANDRÆ WILSON vulnus a vertebra per pelvim penetrans, ut in
linea alba terminaretur, sanatum.

ANDREAS BROWN n. 16. de calculo circa acum in vesica nato.

In *Comm. Lit. Nor.* 1736. h. 5. GRAPIUS de partu difficili ex membranis
non fatis ampliter laceratis.

ID. ib. 1741. de sphacelo pedis repetita amputatione tandem superato.

J. LUDWIG HOMMEL, noster olim profector, cataractam crystallinæ lentis
vidit, de qua capsula ligamento ciliari adhærens superfuit, quam potuisses pro
membranacea cataracta habere, n. 11.

Apud VOGELIUM exemplum habet herniæ per foramen ovale factæ.

Aliqua de lithontripticis medicamentis n. 27.

J. CONR. ZACHMAN *Comm. Lit.* 1736. n. 13. cornu de feminæ capite resectum.

J. CHRISTOPH POHL, professoris Lipsiensis, *de tumore capitis funesto cum cranii carie & cerebri colliquatione rarum exemplum est in Act. Erud. Lips.* 1736. & in *E. N. C. obs.* 100.

EJUSD. *progr. de abscessu abdominali* Lips. 1737. 4. *.

EJ. *de prostatico calculo adfectis* ib. 1737. 4. *.

EJ. *de tumoribus cysticis feliciter maleque curatis* ib. 1738. 4. *.

EJ. *de herniis & in specie de sarcocele* ib. 1739. 4. * exemplum hominis ab eo malo enecti, ex contuso teste nato.

EJ. *de callo ulcerum* ib. 1767. 4.

EJ. *de genesi tumorum in contextu celluloso* ib. 1776.

EJ. *de sede obstructionis inflammatorie* ib. 1768. 4.

Hoc anno 1736. prodire cepit diarium cum titulo *Selectorum Francofurtensium, anatomien, chirurgiam, materiam medicam & universam medicinam illustrantium* Francof. Viadr. vol. I. 1736. 8. *.

Dislocatio colli absolute lethalis.

In *E. N. C. Vol. X. obs.* 35 mors ex cranio varie, etiam in aliena sede fissa.

In *Sat. Siles. spec.* I. ophthalmiæ ab ambustione fanatio narratur.

§. DCXXXVII. VACHER.

Chirurgus Vefuntinus. EJUS est *observation de chirurgie sur une espèce d'emphyème fait au bas-ventre avec succès en conséquence d'un épanchement* 1737. Inciso peritonæo magna vis sanguinis effluxit, sequente suppuratione, & demum integre malo sublato.

EJ. *diff. sur le cancer des mammelles Besançon (ou Bruxelles)* 1740. 12. * Nulla hic hypothesis, neque interni medicamenti quidquam, nisi dietam velis lacteam. Non omnes duros mammarum tumores continuo cancri habere naturam, eosque aliquando excindendo demum in cancrum exasperari. Cancræ gradus distinguit. Primum occultum, bonis cum signis, extirpat solum, ut una cutis amputetur. Majorem exulceratum cum tota mamma auferre necesse putat, ipsamque cutem in culpa esse, ut malum recrudescat, si ei peperceris. Hæc per exempla confirmat. Felicia exempla amputationum. In cancro exulcerato tota semper mamma, & una cutis infecta excidenda. Non facile succedit curatio, nisi axillares glandulæ sanæ fuerint. Exempla cancri, qui negligentius amputatus recruduit.

EJ. *histoire de frere Jaques lithotomiste de Franche Comté* Besançon 1756. 12.*. Laudes viri equidem meritæ, quas suo loco inferuimus.

In *Commentariis Mem. de l'Acad. des scienc.* 1741. refert de uteri exfoliatione, quæ absque funesto eventu facta pro utero decedente sit habita.

A. 1743. de pure sub duram matrem effuso, quod calvariam erofit, ægroto diu superstitite.

A. 1746. de fracturis quibusdam & earum consolidatione: callum esse perioftei indurationem.

In *Merc. de France* 1758. April & Mai de noxia injectione in vulnera & ulcera. Ad duriora ulcera colcothar dissolutum injicere permittit. Exempla ubi injectionibus optimo successu abstinuit.

In *Mem. de Chir.* T. III. de ano artificiali post gangrænam intestini, superstitite.

§. DCXXXVIII. VARIÏ.

HENRICUS BRAKEN, D. chirurgus & veterinarius.

EJUS est *midwifery companion with a true method of menaging the small pox* London 1737. 8. 1745. 8.

EJUSD. *lithiasis Anglicana or a philosophical enquiry in to the nature and origin of the stone and gravel* London 1739. 8.* STEPHANIAM exagitat fumumque vendere criminatur: ipsum HARTLEYUM propria in vesica calculum alere. Laudat cerevisiam dauco conditam, etiam simplicem, qua sanatus sit, qui se lithotomo volebat committere. Exemplum funestæ ischuriæ ex vesicæ urinariæ paralyfi natæ: ut id infortunium vitaret, super os pubis incisionem fecit, quinque pintas lotii emisit. Non aliud medicamentum quidquam effecisse, præter Chyan pepper ardentem in faucibus pulverem, cujus dosis sit a scrupulo ad drachmam. Caplicum ut puto.

EJ. *lettre to D. HARTLEY author of the cases in behalf of miss Stephens medicines* London 1739. 8.

EJ. *farriery* ib. 1743. 12.

SARAH STONE *complete practice of midwifry* ib. 1737. 8. GUNZ.

JOSEPH ANTON PUJATI *decas rariorum observationum medicarum* Venet. 1737. 4.*. Est inter eas de ischuria vesicali. Parotis scirrhusa, os ficcum in eo latere, neque poterat deglutitio fieri, nisi cibo digito in alterum latus depulso.

J. FRANCISCI le FEVRE *de usu missionis sanguinis & aliarum artificialium sanguinis evacuationum* Vefuntione 1737. 4.*. Potius practici est argumenti.

CASPAR NEUMAN obiit a. 1737. In ejus posthumis operibus præter alia medicamenta describitur balsamum vulnerarium Dippelii, quod valde laudatur,
ex

ex aceto & sempervivo potissimum factum, pro fomento. Tum aliud ex lapide hæmatite. Aliud balsamum vulnerarium Stahlii, tum FIORAVANTI & du Com-mandeur.

GERAUDLY *art de conserver les dents* Paris 1737. 12. Germ. *Abb. von den Zahnkrankheiten* Argentor. 1754. 8. Laudant in J. des savans.

J. GEORG WAGENTRIZ *wohl examinirte und approbirte Hebamme* Nürnberg 1737. 8. BOECL.

JOSEPH RUYZ, chirurgus Madritensis, *discurso practico metodo seguro para curar las fracturas y subintraciones* Madrit 1737. 8. C. de V.

JOSEPH RODRIGUEZ, Chirurgi, *metodo sicuro per curar las fracturas sobre la dissertacion de las heridas de cabeça que defendro la Real societa da Sevilla* por GASPAR PELLICE ib. 1737.

JOSEPH ANTON FORTEZA, med. chirurgus, *medula de la cirurgia explicada, cartilla, impugnada* D. PORRAS defendido ib. 1737. 4. C. de V.

J. GOLDHAMMER *offenherziger Weiber und Kinderarzt mit einer Hebammenprobe* Mülhausen 1737. 8. 1750. 8. * habet morbos parientium, puerperarum & infantum.

A. P. QUEITSCH *totius corporis medicina archetypus* Francf. Viadr. 1737. fol. *. Habet etiam tabulam isagogicam ad studium chirurgicum.

Fervebant eo tempore lites medicos inter & chirurgos Gallos. Contra medicos prodierunt *Lettres sur les disputes entre les medecins & les chirurgiens* Paris 1737. 4.

Contra chirurgos, *le Baillon, ou reflexions adressées a l'auteur de la lettre inserée dans le Merc. de France Août dernier au sujet de la dispute qui s'est élevée entre M. MALOET & un medecin Anglois d'une part, & les chirurgiens de l'autre par Mr. . . Medecin* Paris 1737. 4. In PETITUM aliosque ejus gregis. Tribuerunt LUDOVICO de SANTEUIL.

Responderunt chirurgi in *reponse de M. D. M. chirurgien d'Orleans au Medecin auteur du Baillon* Paris 1737. 4.

Hoc anno prodierunt quinque epistolæ d'ASTRUC. Conf. p. 48.

Reponse d'un chirurgien de S. Côme à la premiere lettre de M. ASTRUC Paris 1737. 4. PETIT.

Lettre de J. L. PETIT à M. ASTRUC ib. 1737. 4. cum ejus epistolis recusa, alii 1738. 4. PORT.

Douze lettres de M. ASTRUC, PETIT & autres sur les differens entre les medecins & les chirurgiens sur le droit, qu'à M. ASTRUC d'entrer dans ces disputes, sur la preference qu'il se donne en comparant son ouvrage a celui de Thierry de HERVY par M. Chirurgien de Rouen a M. Chirurgien de Namur avec leurs reponses Paris 1737. 8. alii 1738. 4.

Lettre de M. Maitre es arts & chirurgien juré a un de ses amis & reponse a celle de M. PISTOUS D. de Montp. Med. de Martigny 1737. 12.

Second memoire pour les chirurgiens Paris 1737. 4. Ita lego.

Der Statt Kaufbeuren Ordnung nach welcher sich die Hebammen zu verhalten haben 1737. 4. TREW.

§. DCXXXIX. DISPUTATIONES.

J. PHIL. METZ *diabetis observatio rara* Basil. 1737. 4. *.

CHRISTIAN AREND SCHERER *de calculis e ductu salivali exentis* Argentor. 1737. 4. * exemplum proprium.

WOLFG. AD. SCHOEPF I. C. *de infanticidio preservato* Tubing 1737. 4.

JOSEPH MOSES BENDIEN *de renibus & eorum affectibus* Utrecht 1737. 4. *.

BERNARD JOACHIM NEISSE *calculorum in corpore humano reperiendorum genesis & cura* Götting. 1737. 4. *. Præside ILL. SEGNERO.

CHRISTOPH PHILIP GLASS *de inflammatione ossium* Hall. 1737. 4. * luculentus tractatus, de inflammatione ossis ipsius, de tumoribus ex ossibus progerminantibus, de polypis &c.

J. SWALMIUS *de urina incontinentia* Leid. 1737. 4.

DAN. LOEZEL *de partu difficili* Leid. 1737. 4.

§. DCXL. DIARIA.

In *Phil. Transf.* n. 445. EDUARDUS NOURSE, chirurgus, de homine refert, a morfu canis rabidi post elapsos 19 menses hydrophobia extincto.

STEPHAN WILLIAMS de GUILIELMI OLIVER curationibus, oleo olivarum in se ipso peractis.

CHRISTIANI WOLF, viri summi, de ileo intestino rupto, ex contusione, velamentis universi corporis non violatis.

N. 446. ANDREÆ CANTWELL, medici Parisini, intestinum colon & cæcum ruptum, ileon inflammatum, pelvis oppleta enormi tumore, qui compressa vesica urinæ iter erat moratus. Os sacrum molle.

ID. 1741. in *Trivultinis* ostendit, urinam ab usu medicamentorum Stephania ita reddi medicatam ut calculos solvat.

EJ. & præfidis LUD. MARIE POUSSE non E. calculo vesica scalpellum semper necessarium Paris 1742. 4. * & in *meis selectis*. Calculi historia: experimenta a CANTWELLO instituta, quibus vis salutaris aquæ calcis confirmatur, & dissolutorum

torum calculorum, quos tamen catheter tetigerit. In lixivio saponaceo inque urina ejus vi imbuta calculos contabescere, certe qui molles sint & friabiles.

EJ. & HAZON diff. *E. in calculi etate & temperamento agrotantis remedium alcalino saponaceum anglicum* Paris 1742. 4.* Fusa & docta disp. Calculum vidit in ureteris exitu adhærentem, ex quo gangræna & mors. Pro medicamentis Stephanix. Decoctum saponarium etiam absque calce squamas per urinam pelere. In sola calce animali vim esse, quæ calculum solvat, non in calce lapidea. MORANDUM sua experimenta referre, neque se citare, queritur.

EJ. *lettres sur le traité des maladies de l'urethre* de DARAN Paris 1749. 12. Dari omnino carunculas. Qui de cereis scripserint. Formulæ cereorum, qui DARANIANORUM similes sint.

IDEM ad S. YVESII de morbis oculorum l. addidit diff. *l'histoire d'un remède pour les maux des yeux & contre la morsure du chien enragé* Amsterdam 1767. 12.

In *hist. de l'Acad. des Scienc.* 1737, FARCY, chirurgus de exostosi enormi tibiæ a contusione nata.

In *Eff. of a Society at Edinburgh* T. V, qui respondet anno 1737, etfi demum a. 1742 & 1744. prodiit, magna pars chirurgici est argumenti.

JOHANNES LOVE n. 9. lignum Guaiaci in cancro & in mali ingenii tumoribus laudat expertus.

J. PATCH n. 27. ex inguine lacteum humorem manasse vidit.

DUNCAN BAYNE puerum sanavit, cui calvaria ab equo fracta fuerat, & pars cerebri amissa.

WILLIAM COOKESLEY n. 33. ægrum curavit, cui necesse fuerat in hernia intestini partem gangræna adfectam amputare.

JOSIAS COLE n. 34. retulit de abscessu abdominis, de quo officula cerasorum & prunorum decesserunt, felice eventu.

JOHANNES GEMMEL de tumore circa anum prægrandi partum impediante.

DUNCAN STEWART n. 37. vidit sectionem Cæsaream feliciter evenisse.

GABRIEL KING n. 38. de puero partim per incisum abdomen, & partim per alvum excreto. Hernia successit.

WILLIAM JOHNSTON de ossè tibiæ educto & regenerato.

N. 51. ANDR. PLUMMER rabies canina funesta.

N. 60. CARL. ALSTON DOUGLAS phthisis a tumore externo nata.

N. 62. PATRIK MURRAY tumor singularis abdominis cum hydrope, solutus diureticis.

N. 63.

N. 63. WILLIAM JOHNSTONE hydrops ascites ortus a tumore de umbilico dependente.

In *Acad. Nat. Curiosorum Ephemerid. Volum. IV. a. 1737.*

JACOB ANTONIUS de LUPIN obf. 1. polypum prægrandem angusta forcipe extirpavit.

GODOFREDUS OBST obf. 6. in apoplectico sphacelus dorsi tamen sanatus.

CASPAR PHILIP LINDNER abscessus mesenterii solutus & per alvum egestus obf. 73.

J. FRID. HENKEL n. 134. dyspnoea sanata fragmento costæ bubulæ excreto, quod videbatur in aspera arteria latuisse.

JOH. FRIDERICH WAHRENDORF n. 149. calculosi incisio. Ren alter in sacculum mutatus, alter tumoribus deformis: in vesica calculus ureteres comprimens.

In *Comm. Lit. Nor. h. 5.* TRUMPHIUS de bubone agit ulcerato, perforato, de quo vermes prodierunt, magnam tamen sanationis spem faciente.

PROSKY magna sanguinis in juvene per umbilicum jactura.

J. CONR. GMELIN hebd. 35. de cornu vere resecto, de quo ZACHMANNUS.

H. 41. calculus de abscessu perinæ excisus.

Utcunque huc referas AUGUSTINI BUDDÆI diff. qua ostendit, ossa præter naturam nata non esse vera ossa: in *Contin. IV. Miscell. Berol.*

In *Satyris Silesiacis Spec. II. a. 1737.* TIMOTHEUS CHRISTOPHORUS BURGART aliqua ad confirmandam efficaciam sympathetici pulveris vitriolici adfert, in hæmorrhagia adhibiti.

J. GOTTLIEB BERGMANN, chirurgus, de contusione gravi cum multo sanguine effuso, denique sanata.

Spec. III. abscessus in capite post quartanam febrem.

Spec. VIII. tumor a carioso dente fungosus.

Tumor in genu a coagulato humore articulari.

Tumor in genu dolens, ferro feliciter sublatu.

Antiqua ancylosis, hæctenus levata.

CAR. WILH. SACHS in *Spec. IV.* de placentis lini in hernia resolvenda utilibus.

In *Select. Francof. 1737.* cæcitas subita ex hæmorrhagia narium frigidæ usu suppressa.

Luxatio brachii cum mala curatione funesta.

GOTTFRIED BEHR, medicus, de duro tumore diuturno post aurem feliciter resecto.

§. DCXLI. J. ERNEST HEBENSTREIT.

Professor Lipsiensis, chirurgiam parcius adtigit.

Huc tamen facit *funiculi umbilicalis humani pathologia* Lipf. 1737. 4. * & in *meis selectis*. Varii partus difficiles a funiculo collo circumdato, ex utero dependente rupto, aut diffecto neque deligato. Aliqua de funiculo quatenus in medicina forensi ejus consideratio locum habet.

EJ. *de dentitione secunda juniorum* Lipf. 1738. 4. * & in *selectis anatomicis*.

EJ. *de partium coalescentia morbosa* ib. 1738. 4. *.

EJ. *de capitombus laborioso partu nascentibus* 1743. 4. * & in *selectis meis*. De variis capitis majoris causis, etiam de hydrocephalo: de minuendo capite & FRIEDII eo pertinente instrumento.

EJ. *de corpore delicti medici culpa incerto* 1743. 4. *.

EJ. *de oculo lachrymante* ib. 1743. 4. *. Morbi palpebrarum & viarum lacrumalium. A lacrumis rupta conjunctiva, & palpebra, ulcus sanatum injecta aqua nitrata. Esse ubi canalis nasalis in fistula non possit aperiri, & os unguis necesse sit aperire.

EJ. *de officio medici forensis* ib. 1748. 4. * progr.

EJ. *de chirurgia partium mollium* ib. 1753. 4. *.

EJ. *de chirurgia efficaciori eorum, quæ auferenda vel reponenda sunt* Lipsiæ 1754. 4. *.

EJ. *de chirurgia ossium* ib. 1755. 4.

EJ. *de lesionibus ex dispositione morbosa vulnerati lethiferis* ib. 1755. 4. *.

EJUSD. *anthropologia forensis, s. medici circa rem publicam causasque dicendas officium* ib. 1751. 8. * 1753. 8. *. Ad chirurgiam spectant, quæ vir Cl. habet de arte obstetricia, de vulnerum æstimatione, ad quam putat medicos per anatomes cognitionem se debere præparare: & de infanticidio. Necesse esse funiculum deligare. In vulnerum lethalitate severus est, eoque tendinum diaphragmatis læsiones refert, & arteriæ axillaris. Multum etiam tendinum tribuit vulneribus. A laborioso partu capita fetuum sæpe sanguine turgere. Leve hepatis vulnus sanari posse.

Posterior editio aliquanto auctior est.

EJ. *Versuch eines medicinischen Wörterbuchs* Lipf. 1755. 4. *. Huc etiam pertinet.

EJ. *vita PLATNERI* Lipf. 1748. 4.

§. DCXLII. ROBERTUS WHYTT.

Medicorum in Scotia præfes, clinicus, vir ingeniofus.

Primum occasione arcani STEPHENIANI in T. V. *Essays of a Soc. at Edinburg* dedit an *Essay toward the discovery of a safe medicine for diffolving the stone*, quem deinde libellum auctum dedit excusum Edinburg 1752. 12., & 1755. 12. *. Gallice Paris 1761. 12. 1766. 12. Potestatem folvendi calculi potiffimum aquæ calcis tribuit, quæ etiam fola calculum diffolvat, & calculoforum tollas fymptomata. Ex teftis oftreorum potentius medicamentum obtineri, quam ex calce lapidea. Ipfe faponis quidem unciam in diem jubet fumere, neque in pilulis, fuperbibere vero tres partes aquæ calcis, cum pauco lacte. Poffe etiam in veficam fiphone injici. Fatetur tamen, aquæ calcis potentiam adjecto fapone augeri, & multum cedere vi folventi lixivii faponarii. In pofthuma editione, quæ eft inter opera omnia, multa nova accefferunt. Aquæ calcis vires tamen repetita aquæ adufione debilitari. In calce videri ignei quid fubefle, quod calculum diffolvat. Vim lithontripticam lixivii faponarii a calce efle. Exempla felicitæ efficitæ aquæ calcis, qua calculofi homines fanati fuerint: ipfum ab ejus ufu lotium vim accipere lithontripticam. Cum ab ufu hujus medicamenti cum fapone conjuncti, fed interrupto, æger obiiffet, in calculo veftigia fuerunt, quæ oftenderunt partem ejus folutam fuiife.

In *Philofophical letter of a Soc. at Edinb.* T. II. Edinb. 1756. 8. aliqua WHYT-
TII de opii exterius admoti effectis.

A lapfu vera luxatio femoris in inguen facta, extenfio fruftra tentata, fubito demum cum icû facta & fragore.

In *Physiological Effays* Edinburg 1755. 12. *. 1761. 12. * aliqua huc faciunt. Sanos tendines non sentire fatetur, ægros putat tamen fenfu pollere.

In *observations on the nervous hypochondriac or hysteric diforders* Edinburgh. 1765. 8. * pluscula huc faciunt. Ad tumores ftrumofos corticem Peruvianum laudat, & faponem, qui tamen confirmatos fcirrhos non refolvat.

Opera omnia prodierunt 1768. 4. * paffim caftigata.

§. DCXLIII. JUSTUS GODOFREDUS GUNZ.

Profeffor Lipfienfis, vir acris ingenii, præter clinicen potiffimum etiam chirurgiam coluit, & fuis laboribus ornavit, ut tamen ab immatura morte fit abreptus.

Poffis utcunque huc referre ejus difp. *de puris in bronchia derivatione* Lipf. 1738. 4. *.

EJ. *de calculum curandi viis* ib. 1740. 8. *. Ex Gallia redux noviffima Gallorum inventa exponit, instrumenta depicta dat, judicium fuum addit. Cadavera aliqua hominum a calculo peremtorum inciderat, omnia minute rimatus,

Obferva-

Observationes sunt quinque; I. de FOUBERTI methodo, quam rejicit; II. GARENGEOTUM MERYUM exscripsisse, & CHESELDENIUM, neque unquam serio ipsum calculum secuisse. PERCHETUM MORANDUM esse secutum. III. LE DRANIUM aliqua sua ipsum mutasse, urethræ bulbum incidisse. EJUS instrumenta. PERCHETUM vesicam non incidisse. IV. LE CATIO favet, MORANDI discipulo: de ejus duobus scalpellis: incidi vero eas partes, quas GARENGEOTUS jubeat incidere. V. de singulis judicat. RAVIUM solam vesicam aperuisse vult, quem alii putant, vesicam omnino non adtigisse. Instrumenta LE CATII se non bene depinxisse fatetur (ad PLATNERUM).

EJ. *de commodo parturientium situ* Lips. 1741. 4. *. Ad artis obstetriciæ historiam. De fella, quæ olim sibi in usu fuerit. Ossa pubis in partu diduci posse. In partu naturali mulier in fella sedeat. (Quoties femina suis viribus fetum debet eniti, fella constanter præferenda est). Ubi manu utendum, & naturæ conatus reprimendi, femina supina sit, aut in fella, aut in lecto (recte).

EJ. *observationes anatomico chirurgicæ de herniis* Lips. 1744. 4. *. Novas herniarum species proponit, in Gallia nuper dictas, ad vaginam, per foramen ovale. Multa contra GARENGEOTUM. In curationibus brevis est. Herniæ ventriculi exemplum. Hernia ventriculi, quam incisurum chirurgum medicus continuit; reperiri apud PAULUM BARBETTE, neque eo videri hernias referri debere, quas GARENGEOTUS dixit. Putare se ejusmodi herniam vidisse & sanasse. Ventrales hernias nonnunquam cum umbilicali conjungi: eas facile sanari. Tria exempla herniarum incarceratarum ab HÆNELIO communicata, sanatæ unum, tertium funestum, cum intestinum gangræna esset vitiatum. Vidisse se herniam in septuagenario fomentis sanatam. HÆNELII pessus ex spongia factus &c. Ab epigastrica arteria in herniæ femoralis curatione incisa duæ mortes. Ideo scalpellus introrsum dirigendus. In senibus ea hernia frequentior est & rigidior tendo. Per foramen ovale herniam vidit le MAIRE & aliquoties CASSEBOHM, quæ iter vaforum obturatoriorum sequebatur. Arduam esse eam operationem & periculosam. Omentum potius in sphacelum abire quam inflammari, facile adhærescere, scirrhum non absque incisione posse reduci. Ne in feminis quidem herniæ inguinales raræ sunt. Rarius a ruptura herniam fieri, ab ictu frequentius. Esse ubi introitus sacci hernialis angustissimus sit, ut ab eo incarcerationio fiat. WINSLOWI prostrationem deridet. Solas immobiles hernias scalpellum desiderare. Si fieri possit, saccus ligandus, non tamen reponendus.

Recenseo hic *duas epistolas*, quarum altera a chirurgo anonymo, altera a COGHLANO dicitur scripta esse. De FULBERTI calculum secandi ratione; aperiendum abdomen, tollenda causa adhæisionis. Gallice scripta sunt Lips. 1745. 4. * & GUNZIUS auctor est.

EJ. *diff. de staphylomate* Lips. 1748. 4, & in *selectis meis*. Nusquam aut raro uveam tunicam per cornæ vulnus prolabi: staphyloma vero vocat, qui cornæ
Cc 2 tunicæ

tunicæ sit prolapsus. Lapide infernali cornæ labia tangit &c. Multæ cæterum bonæ adnotationes intercedunt.

EJ. *de enteroepiplocele obsf.* Lips. 1749. 4. *. Minuta descriptio morbi. Omentum erat elapsum, cum solum intestinum expectaretur: in ipso velamento vasorum spermaticorum appendix intestini descenderat: Herniæ sacco obliquus externus musculus fibras tendineas circum jecerat.

EJ. *de suffusionis natura & curatione animadversiones* Lips. 1750. 4. * & in *meis selectis*. Morbi antiquitates. Non credit, vere WINSLOWUM membranaceas vidisse cataractas, dari tamen aliquas fatetur. Instrumenta, curatio. Posteriolem partem capsulæ mavult aperiri ægre admittit. De acus figura & loco, in quo capsula aperitur, subtiliter. Solam veram cataractæ membranacæ historiam eam videri, quam DUDELL habuit.

EJ. *lapilli glandula pinealis in quinque mente alienatis inventi* ib. 1753. 4.

EJ. *observatio ad ozanam & dentium ulcus pertinens* ib. 1753. 4. *. Ulcus inter HIGHMORI sinum & dentem ipsum positum, ut differat ab ulcere sinus HIGHMORI & curetur.

In *chirurgia PLATNERI* complenda, quæ præstiterit diximus p. 67.

§. DCXLIV. ZACHARIAS VOGEL.

Chirurgus Lubecensis, gratiofus & multa expertus, amicus olim noster.

EJUS sunt *Abhandlung aller Arten von Brüchen, auch wie die Herniotomia ohne Castration zu verrichten, mit einer Vorrede* J. G. WAGNERS Lips. 1737. 8. * 1746. 8. * quæ editio aucta est. Glogau 1769 8. Belgice Utrecht 1743. 8. LAMBERG. Gallos diligenter legit aliosque nuperos, inque arte ipse versatus est. De fasciis fuse: de herniis, quæ spurix dicuntur; ventrali, farcocele, hydrocele &c.: hernia per magnum foramen, adve vaginam. De operatione bubonocèles, quam nollet noster valde reformidari; neque castrationem putat esse necessariam. Saccum vincit, quando intestina reposuit. GUNZIUM passim refutat. De hernia gangrænosa. Omentum gangrænosum non necesse esse ligari. Gangrænosum intestinum perfanatum. Ex saltu epiplocele, omentum inflammatum, superfluum refecuit, sanum feliciter ligavit. Apertus cum esset anulus, saccus tamen gangrænosus fuit. Novas GARENGEOTI hernias non adgnoscit. Hydrocele ab ascite, paracentesi: instrumentum tradit, super quod scrotum aperuit. Ob anasarcam scarificatio funesta. Hydroceles species variæ. Dartos in hydrocele præcrassa.

In *Præfatione* Cl. WAGNER dicit pro hernialis facci non incisi repositione.

EJ. *merkwürdige Krankengeschichte und nützliche Erfahrungen aus der Genesung und Wundarznei, erste Sammlung* Rostock und Wismar 1756. 8. *. Aliquæ *observationes* ad farcocelen pertinent; adque spermatocelem, s. grandem testis tumorem salivatione

salivatione superatum. In testis amputatione arteriam ipsam separat & ligat, ita spasmodum vitat cynicum. Ex vesicula fellea feliciter calculum exemit. A lotio in cellulosa telam effuso scroti tumor: incisione facta, scroto sensim emollito, calculus qui iter intercepisset, sensim se passus est per vulnus exprimi. Calculus ex bulbo urethrae excisus. Magnum malum ex ligato pene, ut intumesceret, & denique urethra coalesceret, quam tamen sensim introductæ cylindri ope aperuit. Gangræna pedis critica ex febre miliari. Duo casus herniæ cruralis: intestinum incuneatum in altero dato medicamento emetico reductum. Restituta maxilla, quæ retrorsum elapsa fuerat. Nævi feliciter resecti, & penis amputatus, ut tamen truncus pergeret rigere.

In *Nov. Act. E. N. C. II. obs. 61* calculus ex vesica fellea excisus.

Obs. 62 cancer mammæ a contusione feliciter amputatus.

Obs. 63 cancer a causa interna feliciter extirpatus, sed in genitalibus funesto eventu recrudescentis.

Obs. 64 maxilla inferior retrorsum luxata restituta.

Nov. Eph. Nat. Cur. Vol. III. obs. 22 cataractæ extractio DAVIELIANA.

Obs. 42 labium leporinum insigne & palatum dividens.

In *appendice de farcocele* integer tractatus.

In *Hamb. Magaz. T. XXIV.* agit de incidenda fellis vesicula, ad excidendos calculos; addit felicitatis operationis exemplum.

BARBARA WIEDMÄNNIN, obstetricis Augustanæ, *kurze Anweisung christlicher Hebammen* Augspurg 1738. 8. * SIEGMUNDIAM sequitur: membranas proprio unco rumpit, pedes laqueo adripit. Ad vertendum ferum proprium cochlear habet.

§. DCXLV. SAMUEL SCHAARSCHMID.

Medicus Berolinensis, & aliquamdiu Archiater, insignis clinicus, passim in chirurgia etiam perficienda laboravit. In ejus *medizinischen und chirurgischen berlinischen wöchentlichen Berichten* multa sunt chirurgica. Annus I, f. *erster Jahrgang* anni 1738. est recusus a. 1742. 4. *. Exempla dat aliqua. Ulcus ex venereo malo natum, colli vesicæ vicinarum partium, feliciter sanatum. Calculus laterali sectione eductus, qui circa spicam hordei coactus fuerat. Calculus ex femina expulsum, circa furculum ligneum natus. Ossis sincipitis caries terebrata calvaria sublata. Ulcus vesicæ, & lotii per perinæi fistulas exitus, lethali eventu. Cor diruptum. Ex pefso, vaginæ & recti intestini ulcus. Coli intestini vulnus, & anus inde natus artificialis. Ab ictu abdomini inflicto ruptum hepar. Vulnus stropetarium tendinis Achillis feliciter sanatum. Cariosi brachii felix amputatio. Anus cæcus infantis feliciter apertus. Ex vermibus in sinu maxillari ozæna & cephalæa. Calculus in maxillari glandula natus, & per abscessum pro-

deuns. In febre acuta auris abscessus criticus. Calculum in rene sinistro frequentius habitare. In homine, qui sanus videbatur, brachium sponte ruptum. Ex enormi abdominis steatmate hydrops. Herniæ incarceratæ feliciter sectæ duo exempla. Ex lapsu coma, sanguis de aure manans & diuturnus stupor, felici tamen eventu. Vulnura pectoris stlopetaria aliqua utrinque perforantia, sanata.

T. II. anni 1739, qui prodiit a. 1742. 4 *. Exemplum hominis, qui sibi ipsi crus, & felici eventu, amputavit. Scrotum gangrænosum resectum & reparatum. Aspera arteria gravi vulnere faucia, sanata. Ob gravem contusionem pedis amputatio. Otalgia. Post vulnus capitis terebra adhibita, pus in ventriculo cerebri, & de vulneribus capitis in genere. De clavo. Funesti tumores glandularum axillarum, ruptusque in collo ante mortem abscessus. Paronychia cum carie & ulcere longe ad brachium ascendente, nulla facta incisione. Ex febre male judicata caries maxillæ superioris sanata. Ab arthritide gangræna serpens.

T. III. a. 1740. Berlin 1743. 4 *. Pes gangrænosus diu circumgestatus, demum feliciter amputatus: de artubus sphacelatis sponte decedentibus. In hernia ulcerosum intestinum cæcum, tamen sanatum. Ex ulcere antiquo pedis siccato funesta apoplexia: deinde de ulceris tibiæ natura dysepulota. Salivatio funesto eventu in cancro mammæ mota, quod infortunium etiam ipse vidi. Testis intus officula & capillos includens. Ex ulcere sub lingua vermis. Ex rupto liene mors. Hydrocele a contusione, sanata resecta tunica vaginali, quæ scirrhusa erat. Steatoma mesenterii & fæcum per umbilici abscessum exitus. Duplex labium leporinum curatum exciso medio ossis fragmento. Post funestam cardialgiam ventriculus foramine apertus. Ex orbita inacta pars fistulæ tabacariæ excisa, ex qua magna symptomata orta fuerant. Per vulnus abdominis dilatatum elapsum omentum, feliciter repositum. Intestinum in hernia incarcerata læsum, bono tamen eventu. Sic hydrocele cum cancroso teste.

Tomus IV. prodiit a. 1745. 4 *. Hydrocele cum sarcocele conjuncta, exciso vitiato testiculo sanata. Mors ex duro mesenterii tumore. Cum vulnus capitis præmature futura sicca uniretur, pus plurimum subnatum, ægerque servatus. Alio modo contusa vulnera, alio incisa debere curari, fusa, tum seorsim de contusionibus, in quibus sanguinem stagnare quidem docet, non vero extra vasa effundi. Hernia incarcerata incisione sanata, omentum ligatum. De vulneribus stlopetariis tractatus: non incalescere glandes plumbeas. Feliciter ob herniam incarceratam castratus æger, etsi intestinum gangrænam senserat. Alias intestinum ileon per valvulam BAUHINI propendebat: id intestinum apertum, sanatum, manente ano artificiali.

T. V. 1746. 4 *. Fungus malignus ex virulenta gonorrhœa natus. Ex venere etiam caries cranii funesta, etsi trepanum admotum, osseum fragmentum excisum fuerat: alius sed felicior pene similis casus. Iterum de vulneribus stlopetariis plenus libellus: Ad LE DRANII ejusdem argumenti librum adnotationes.

Mali eventus amputationis ob cariem fero nimis administratæ. Commotionem non semper nos cogere, ut artum supra articulationem amputemus. Non solum, quando eschara delabatur, sed longo post tempore hæmorrhagias periculosas ingruere. Feliciter evenientia vulnera cum cerebri ipsius jactura. A vulnere per orbitam inflicto funesta cerebri destructio. Funestus volvulus a colo glandulosis tumoribus obdito & calloso. Non adeo liberaliter propinanda medicamenta vomitum cientia. Felix sectio lateralis ad RAVII modum, cum diu arctatum collum vesicæ catheterem exclusisset. De ischuria nephritica bonus tractatus, & cadaverum incisiones. Vulnus stlopetarium pectoris sanatum, cum glans in pulmone hæssisset, inque altero exemplo loco ignoto fuisset retenta. Vulnus ossis maxillæ superioris stlopetarium, & glans plumbea amissa, longo post tempore per os rejecta. De vulneribus stlopetariis gravioribus. A nervo in amputando ligato magna symptomata, & mors ipsa. Amputari artus, nullo arteriæ vinculo injecto, nihilo infelicius.

T. VI. Berlin 1748. 4. *. Eum annum a fratre inceptum AUGUSTUS SCHAARSCHMIDT perfecit. Vulnus stlopetarium sanatum, quo os temporum comminutum fuerat, & globulus ex cranio exiit. Vulnus stlopetarium ventriculi sanatum; sic pectoris vulnus, per quod lobus pulmonis eruperat. Erysipelas in abscessum transeuns. Gravis tibiæ fractura, & tendo tibialis musculi antici læsus, nullo symptomate neque dolore, etsi eam luxationem cum fractura conjunctam abscessus secuti sunt. Abscessus glandulæ prostaticæ, qui eam glandulam destruxit. Arteriæ intercostales dissectæ, & alias diaphragma perforatum, & aliquot aliæ incisiones varie vulneratorum, etiam a fustibus enectorum.

EJ. *kurzer Unterricht von den krankheiten der Knochen*, quam Berolini anno 1749. 8. *. 1768. 8. frater AUGUSTUS edidit, ex nostri chartis. Fracturæ, luxationes, morbi ossium, ad ductum PETITI, & ex propria adnotatione relatio de ossibus per morbum emollitis.

EJ. *Abhandlung von der Geburtshülfe* Berlin 1751. 8. *. 1762. 8. edente ERNESTO ANTONIO NICOLAI. De obstaculis partum impredientibus breviter agit, fusior in physiologicis.

EJ. *Anweisung zu dem studio medico chirurgico, welche die Pathologie, Chirurgie und Praxis in sich hält* Berlin 1752. 1754. 8. 3. vol. * edente eodem. Clinici potius quam chirurgici argumenti.

EJ. *Abhandlung von Wunden* auctius edita ab ERNESTO GODOFREDO KURELLA Berlin und Stralsund 1763. 8.

EJ. *getreue und vorsichtige Wehmutter* Fr. Leipz. 1738.

§. DCXLVI. GEORGE de la FAYE.

Chirurgus Parisinus & Professor.

Ejus sunt *principes de chirurgie* Paris 1738. 12. 1744. 12. 1747. 12. 1757. 12. 1761.

1761. 12. Ita PORTAL. 1773. 12. Germanice Berlin 1754. 8. Strasburg 1751. 8. iterum 1763. per D. SUBREIN Italice 1751. 8. Hispanice, Madrit. 1761. per J. GALISTEO y XIORRO. Suecice cum notis Cl. SCHUTZERI Stockholm 1763. Prima editio nomen non habet additum.

Pars chirurgica perbreve est ejus artis compendium, etiam materies chirurgica. Versionem Germanicam non probes. Aliqua paulo uberius dixit, ut venæ jugularis sectionem.

IDEM Parisiis 1740. 8. * novam dedit editionem operis PETRI DIONIS. Titulus est, *cours d'operations de chirurgie démontrées au jardin royal par M. DIONIS, revu & augmenté de remarques par G. de la FAYE*. Pro futura clavata in magnis transversalibus vulneribus. De vulneribus, quæ videntur abdomen utrinque perforasse, neque perforaverunt. Ut optime intestini strangulatio solvatur, quæ fit ab anulo abdominali. In abdomine etiam utiliter incisionem fieri, quando aliqua ibi materies effusa est, productis etiam experimentis ostendit. Ad herniam umbilicalem opus esse scuto continente. Tela ad intestina continenda. Herniæ ventralis curatio, cujus alias faccus adest, alias nequaquam. Omnem una vice aquam posse de abdomine emitti, dum comprimis. PETITI acum triquetram & fulcum, quo eam auxit, esse perfectiorem. Sectionem Cæsaream bene succedere posse, periculo tamen plenam esse & difficilem. De ischuria ejusque remediis multa addidit. CHESELDENIANÆ lithotomiæ laudes. Eamdem fere esse administrationem D. BOUDOU. Vitia methodi FOUBERTI. Ipse secat lateraliter prostatae bulbum, collum vesicæ, aliquantum tamen lacerat. Hernialem faccum sæpe solam strangulationis causam esse. Laceratum omentum absque ligatura repositum. Exemplum tubi de intestino decedentis, & quasi exfoliationis. Insignis curatio FRANCISCI GIGOT; Intestinum nempe gangræna corruptum, resecta parte emortua, unico utrinque filo trajecto ad mesenterium firmavit, quod feliciter est reconciliatum. Hydrocelen (Parisiis) ægre sola incisione curari. Castratio ut administretur in vitiato teste. Prolapsus vaginæ, & in eo prolapsus uteri. Uterus a sarcomate detractus & prolapsus. GERARDI ligatura arteriarum intercostalium. Certiora signa fracti cranii. Ossa non deponere necessario squamam. Palpebræ vulnera futura confirmari. Ad trichiasin laminas duas invenit, fatis similes BARTISCHIANIS. Non alias dari cataractas membranaceas, præter ipsas oculi tunicas opacas. Capsulam de lente secessisse, uveæ tunicæ eam adhæsisse. Nisi aperiatur capsula lentis, cito eam adscendere depositam. Non debere labia leporina forcipe conprimi. Anevrysmate verum, recte: sanguis in anevrysmate aliquando fluidus. Vagina tendinis sanguinem coercens. In brachii anevrysmate nervum, dum arteria vincitur, facile vitari. Vulnus contusi digiti cum laceratis tendinibus, adpressis ad se invicem partibus feliciter sanatum, etiam motu restituto. Iterum F. de la PEYRONIE brachium conservavit, quod pene totum ipso cum ossè discissum fuerat. Duabus incisionibus in amputatione debere cutem incidi. Ut GERARDUS cultri fragmentum costæ inpauctum extraxerit.

In *Mem. de l'Acad. de Chir.* T. I. de labio leporino duplici curato.

In *Mem. de Chir.* II. de amputatione in qua carnis segmenta reservantur. Com-
moda ejus administrationis, diversa artificia, etiam VERMALII & HUGONIS RA-
VATON, atque instrumenta.

De le DRANII amputatione humeri ipsa in articulatione consilia dedit.

Lectulus pro transvehendis hominibus graviter vulneratis.

De nova extractione crystallinæ lentis. Instrumenta simpliciora, felices
eventus.

Contra novam editionem DIONISII anonymus GARENGEOTI amicus edidit
*Lettre de M. Chirurgien en Province à M. Chirurgien à Paris au sujet de la remar-
que p. 249. de l'Ed. du tr. de DIONIS par la FAYE Paris 1740. 8. ** Non fa-
tis merita PERCHETI & GARENGEOTI laudari. Lateralem operationem esse F.
JACOBI, ab eo viro reliquos omnes sua sumfisse. MORANDUM sua artificia ex
Anglia petita vix unquam tentasse. Pro FOUBERTO, quem G. de la F. præter
meritum depresserit, & præcipuam ejus laudem omiserit, necessitatem ablatam
catheteris.

COGHLAN, chirurgi Hiberni *observations critiques sur la lettre d'un chirurgien
de Province &c. Paris 1741. 8. ** Pro GEORGIO de la F. Non præter rem-
minus laudasse FULBERTI administrationem. FULBERTUM bis acu sua triquetra
a vesica aberrasse, cultro demum vesicam incidisse. Utique urethram dissecuisse,
& symphyseos ligamentum arteriasque varias, etiam hæmorrhoidæ truncum.
Quæ meliora habeat esse a LE DRANIO.

In *Act. Erud. Lips.* 1745. aliqua contra FOUBERTUM.

ELIAS COL de VILLARS, medicus Parisinus.

EJUS est *cours de chirurgie dicté aux écoles de medecine T. I. II. Paris 1738.
12. *. 1752. 12. T. III. ib. 1741. 12. *. 1746. 12. P. T. IV. 1741. 12. *
1747. 12. reliqua non sunt ELIÆ.* Opus collectitium, neque ex optimis fonti-
bus. Plurimum formularum. Ulcus lethale thoracis cartilagine costæ perforata.
Vulnus cordis duodecimo demum die enecans.

EJ. *Dictionnaire françois - latin des termes de medecine & de chirurgie Paris
1741. 12. *. 1753. 12. HOUSS. 1754. 1760. 12. P. Valdelaudat PORTALIUS.*
Commodum pro tironibus compendium.

EJ. disp. *Ergo leucophlegmatia leves scarificationes* ib. 1738.

EJ. *Ergo vera cataractæ sedes in lente* ib. 1742. 4. Acum per cornæ infe-
riora jubet inferri, ut turbidus humor aqueus educatur.

EJ. *Ergo in ressecandis artubus carnis segmenta reservare satius* ib. 1744. 4. &
cum nomine JULIANI BUSSON reclus. 1764. 4. Methodum VERDUYNII lau-
dat PORT.

Alia est collectio ab ea p. 197. *lettres sur les disputes des medecins & des chirurgiens. Lettre de M. L. M. à M. P. C. Reponse de M. P. C. Seconde lettre de M. P. C. 1738. 12.*

Lettre d'un avocat de Paris a un de ses amis de Province (au sujet des disputes, qui se sont elevées entre les medecins & les chirurgiens) Paris 1738. 12. pro medicis.

Reponse a l'écrit intitulé CLEON & EUDOXE touchant la prééminence pretendue des medecins sur les chirurgiens adressée par M. des ROZIERS Chir. d'Estampes a M. ANDRY D. regent de la fac. Paris 1738. 4. Conf. p. 192.

Aliqua in reflexions sur les ouvrages de literature T. IV. Paris 1738. & in observ. sur les écrits modernes tom. 13. 1738. Juin. Sur la seance de l'Acad. de Chirurgie.

PROCOPE COUTEAUX trois lettres pour savoir, si les chirurgiens savent la medecine, & s'ils peuvent l'exercer Paris 1738. vel 1739.

Cas des personnes, qui ont usé des remedes de Miss. Stephens Lond. 1738. 8. ASFR. Suspitor Anglice esse scriptum.

§. DCXLVII. ITALI.

CAIETANUS TACCONUS, medicus, incisor & chirurgiæ professor.

Ejus notizia della ferita e della cura chirurgica seguita di GIOV. PINTI in Bologna 1738. fol. Vulnus coli intestini sanatum.

*EJ. de raris quibusdam hepatis aliorumque viscerum adfectibus observationes in Memoire de Valent'uomini T. II. Lucca 1744. 8. *. Pluscula ad chirurgiam faciunt. Tumor durus rectum intestinum amplexus. Manifestius de vulnere cornu bovis inflictio, vermis prodierat; inde hernia femoralis, intestinum ileon lacerum. Icon herniæ cruralis ab ileo intestino egresso ad exteriora anuli, & in speciem piriformem contractam terminato, fundente lumbricos. Hernia in virgine sanata, sacco herniali imo ob gangrænam resecto & ligato. In vulvulo pars intestini ilei in colon, pars in ileon illapsa. Intestinum a cultro exiguo vulnere læsum, inque gangrænam versum, exeuntibus alvi fæcibus, inciso abdomine ut pus educeretur, tamen sanatum.*

*EJUSD. de nonnullis cranii ossiumque fracturis eorumque conjunctione, itemque de osteocolla, de variis herniis quibusdam &c. dissertationes Bonon. 1751. 4. *. Bonum opus. Ut ex vulnere cranii de dura matre & de pericranio fibræ effluerint, in cartilagine sint induratae, & denique ossæ vero vulnus repleverint. Ut separato periosteio succus ossæus de tibia undique pullulaverit, qui in gluten cartilagineum & os fuerit confirmatus. Ut maligne coaluerint ossis divisi fragmenta, quæ solis membranis continebantur; ut ossis humeri magna portio destructa sit & reparata. Contra vim sanatricem osteocollæ. In antiqua hernia colon elapsum, musculo præter naturam nato obductum: una hydrocele aderat. Saccus hernialis*

hernialis gangrænosus partim resectus, partim ligatus, bono eventu. Hernia congenita cerebri.

In *raccolta* FABRIANA Bologn. 1757. 4. * confirmat, corticem Peruvianum in gangræna opem ferre.

In *Comm. Acad. Bonon.* Vol. II. P. I. agit de abscessu cum calculis biliosis, & de hernia a tauri ictu cornupeti.

NICOLAI CYRILLI, professoris medicinæ Neapolitani, *Consulti medici* Neapoli 1738. 4. 3. vol. *. Aliqua sunt argumenti chirurgici, tumores, cancri, mala nephritica: consilia vero sola hic habentur, absque eventu. Ab infarctu vaginæ suppressæ fæces & urina. Bis de lingua pueri enormi, a qua chirurgos vult abstinere.

JOSEPHUS MARTINEZ de CARMONA, chirurgus, *triumfo conseguido del cancro obstinado por el cirujano instruido* Madrit 1738. 4. C. de V.

FRANCISCUS CORREA de AMARAL *observagao Apollinea chirurgica de hum caso raro extraordinario escrita en estilo consultativo* Lisbon 1738. 8.

§. DCXLVIII. ANGLI.

JOH. FREKE, chirurgus Nosocomii D. Bartholomæi, cum J. ASTRUCH libello *de ani fistula* edidit London 1738. 8. * descriptionem novi instrumenti ad hernias incompletas curandas. Cultellus est incurvus, qui elastri ope de simili specillo fulcato prodit.

EJ. *Essay on the art of healing in which pus laudabile or also incarning and cicatrizing &c.* London 1748. 8. *. Miscellanea boni senis, qui theoriam gestit invenire, cui malorum curationem superstruat. Pus oriri ex lymphâ cum aere subacta & spumante. Clavos nasci ex glandulis cutis compressis. Morbos cutaneos negat ab internis medicamentis levâri. In vulneribus valde sibi ab aere metuit, quem propria vernice suadet arcere. Vulnera stlopetaria tamen veneno non carere, neque a cortice chinæ chinæ curari. In oculorum aliarumque partium corporis inflammatione acria suadet, quæ vasa lacerent, materiæ mali viam aperiant. In fistula lacrumali omnem terebræ usum abrogat, rodentibus medicamentis ulcus facci lacrumalis curat. In articulationum ulceribus aperit malum, & fistulam inmittit. Exostofin malleo detruncat. Subluxatis in prima deligatione frigida adfundi potest, non perinde in secunda. Feliciter se empyema fânasse, digito se pleuram rumpere. Contra perforationem ossis unguis. Se fistulam aperire, & digestivo medicamento faccum consumere.

In *Phil. Trans.* n. 470. amben cum polyspâsto conjunctam ad humeri luxationes describit.

BROWNE LANGRISH, medicus, scripserat Londini a. 1738. 8. *the modern practice of physik*, quæ huc non facit; sed ib. 1746. 8. excudi fecit *Physical experiments upon brutes*, Parisiis Gallice recuf. 1749. 12. * Potissimum ad chirurgiam

giam facit pars I, s. injectiones variorum succorum salinorum, in quibus vis medicamenti Stephaniani ponitur, & quos in ipsam animalis vesicam inpulit. Aqua calcis facile fertur, quæ vulnera potius sanat; nimis acrem amylo admisto reddidit tolerabilem. Vim calcis non esse in parte volatili. Sed neque lixivium faponariorum in aqua dilutum vesicam lædit, etiam si multo fuerit meracius, quam ad solvendum calculum necesse sit. Calx testarum multo fortior est: Aqua calcis cum sapone non nocet.

PETRI STUART *new discoveries and experiments on anatomy and surgery* Lond. 1738. 8. *. Multa promittit. Narrat curationem suam vulneris intestini cum gangræna conjuncti: magna ulcera & gangrænas curavit.

PETR. SHAW *new practice of physick* Lond. 1738. 8. 2. vol. habet etiam morbos chirurgicos.

EJ. *a dissertation on the stone of the bladder* ib. 1738. 8. *. Calculi generatio. Arenulas non abire in calculum. A medicamentis non multum spei esse, nisi in vesicam injiciantur.

EJ. *Examen of the reasons for and against the subscription for a medicament for the stone* ib. 1738. Redit in *recueil &c.* p. 373. si recte titulum verto.

EJ. *inquiries on the nature of Miss Stephens medicaments* ib. 1738. 8. ib.

§. DCXLIX. DISPUTATIONES.

FRANC. van de WYNPERSE *de amaurosi* Leidæ 1738. si huc facit.

EM. FRANC. SANCHEZ *de gangræna* ib. 1738. 4. BOEHM.

J. BAPT. SYLVESTRE *de symphysi* ib. 1738. BOHM. si huc facit.

CORNEL van REVERHORST *de agilope s. fistula lacrumali* ib. 1738. 4. *.

ADR. KOOG *de vulneribus thoracis* ib. 1738. 4. PLATNER.

ABRAHAM KAAUW *de scirrho* ib. 1738. 4. CH

CHRIST. ANDR. KOCH *de affectu in libris & praxi rarissimo ab H. BOERHAAVE in nosocomio Leidensi Batarvo sanato* ib. 1738. 4. * & in *meis selectis*. Secessio nempe tunicæ internæ vesicæ, & una emotio vaginæ a vesica adtractæ.

AUGUSTIN LEYSER *de homicidio culpabili* Witteb. 1738. 4. J. C. opus.

FRANC. CAR. CONRADI *de inspectione cadaveris occisi a solis medicis peracta vitiosa nec sufficiente ad pœnam ordinariam irrogandam* Greifswald. 1738. 4. & 1740. 4. pariter J. C.

CL. MARCHAND disp. *de nephritide* Basil. 1738. 4. HÆNEL.

FRIDERIC. KNOLLE *de artis obstetriciæ historia* Argent. 1738. 4. HÆNEL.

EJ. *de extremitatum superiorum luxationibus* ib. 1738. 4. *. Acromii & claviculæ luxationem restitui vidit. Humerum centies absque machinis reposuit, cum vis non major ducentis libris ad eam operam requiratur: hinc inutilem esse

PETITI

PETITI machinam. Radium luxationes. In claudo inciso vidit partem capitis femoris, & acetabuli, & sacri ossis consumptam.

HENR. DANIEL HOELLING *de officio obstetricantium in partu naturali* Argent. 1738. 4. *

J. A. GULCH *de urina purulenta* ib. 1738. 4. HÆNEL.

FR. BAILLY & J. JAC. BELLETÈTE *E. in peste ut carbunculi sic & bubones statim ab initio ferro adgrediendi* Paris 1738. 4. *

EJ. & LALLEMANT *E. ubi partus difficilis & desperatus, tentanda etiam in matre viva sectio uteri Cæsarea* ib. 1744. Ad verbum descripta a CORNELIO O'CONNOR Leid. 1751. 4.

NIC. le TELLIER & G. A. GARNIER, *E. rabies ab acido* Paris 1738. 4.

PETR. ANT. L'ÉPY & ANT. FERREIN *E. fistula lacrumali cauterium actuale* Paris 1738. 4.

J. BESSE & N. JOH. MAHAULT *non E. ingruente in artubus gangrena a causa interna eorum artuum amputatio imperanda* ib. 1738. 4.

J. BAPT. SILVA & M. PHIL. BOUVART *E. qui tumores deleri debent, ferro potius quam cauterio potenciali delendi* ib. 1738. 4.

J. BAPT. MARTINENQ & GED. de RABOURS *non E. in plagis abdominis vulnerato intestino pellionum futura* ib. 1738. 4.

HENRIC. BESNIER & CAR. DIONIS *E. in phlegmone curando repercutientibus resolventibusque præferenda maturantia* ib. 1738. 4.

FRANCISCI POUSSE & GUID. ANDR. GARNIER *E. tumoris cancrofi radicitus ablati regeneratio non rursus chirurgiæ tradenda* ib. 1738. 4.

EJ. & PETR. ARCELIN *E. tumorum externorum suppuratio resolutioni præponenda* ib. 1744. 4.

ANTONII de JUSSIEU & LAURENTII FERRET *E. herbis quam ferro promptior tutiorque abscessuum a congestione curatio* ib. 1738. 4.

J. HENRICI KESSELRING *historia & examen methodi Foubertianæ pro extractione calculi* Hall. 1738. 4. * & *in meis selectis chirurgicis*. Experimenta & instrumenta hujus methodi exponit, qua vesica urina retenta repleta acu triquetra perforatur, superque eam acum gracili scalpello aperitur, ureterem inter & prostatam. CHESELDENIUM etiam secantem vidit, ejusque administrationem describit; eam administrationem optime a M. GILLO exerceri. Pro FOUBERTIANA, quam & F. a. 1731. exercuit. Ejus commoda, catheteris evitatio, ipsius vesicæ apertio, firmitas acus triquetræ, quæ scalpellum tuto ducat: denique quod sola ægrotum sanare apta sit, quoties catheter nequit subire. Incommoda & periculum non adtingendæ vesicæ non diffimulat, ut eam eo minus probet. Ex octo tamen ægrotis unicus periit.

§. DCL. DIARIA.

In *Phil. Transf.* n. 448. GUILIELMUS FULLER testimonium producit morsus canis rabidi curati, ut nullus aquæ metus succederet, usû Lichenis terrestris cinerei. (Sed ego puto plerosque homines, qui hoc medicamento, aut rosæ sylvestris spongia radiceve, aut stanno fanati dicuntur, omnino nunquam a cane vere rabido fuisse commorsos).

FRANCISCUS WOOLLASTON de eodem malo profusa sanguinis missione superato.

N. 449. P. BELCHIER de viro feliciter curato, cui ala molendini a vento agitata totum cum scapula brachium evulserat.

GEORGIUS Lord CARPENTER de glande plumbea multis annis prope gulam latente.

N. 450. GUIL. GREGORY in nuper nati pueri vesica aciculam reperit.

Marquis de CAUMONT de eodem calculo asperrimo & ramofo, de quo chirurgum SALIEN citavimus.

HANS SLOANE de eodem calculo & de aliis lapidibus circa acus, glandesve plumbeas concretis. Exemplum calculi summe dolorifici, cujus pauci fuerunt aculei.

N. 451. de splenis parte de viro excisa bono eventu.

DU FAY oleum olivarum in Gallia ad viperæ morsum non perinde respondere.

THOMAS STEWARD de specifico DAMPIERII f. MEADII ad morsum rabidi canis medicamento. Non esse Lichenem, neque Lychnidem viscosam, sed omnino Coronopum. Ita RAIUM sensisse. Totum arcanum sumtum esse ex GREYI veterinaria. ROBERTI MURRAY historiolum & ipsam videri ex eo GREYIO sumtam esse. Additum testimonium pro salubri effectu plantaginis Coronopi.

In *hist. de l'Acad.* 1738. comes de BIEVRE de puerpera, quæ secundas omnino non egerit.

De sectione calculi aliqua, etiam potissimum de LE CATI & MORANDI successibus.

In *Comm. Lit. Nor.* n. 17. de collegio chirurgico Hafniæ constituto.

Ib. n. 33. A. JOERDES de variis ischuriæ causis & casibus.

In *Act. Lit. Suec.* 1738. PETRUS LUNDBERG de sanata pectoris fistula.

Robustissimus homo, qui maxima vulnera superaverat, etiam gangrænam intestini recti evasit.

In *Satyr. Siles. Spec.* VI. D. SIGISMUND FERDINAND MEISNER de angina puerorum, quæ ab injectionibus deterior reddita miseris suffocaverit.

In *Select. Francofurt.* Vol. 5. A. O. GOELIKE, ut videtur, a funiculo umbilicali non ligato funesta hæmorrhagia.

In *Merc. de France* 1738. BERTRAND de felici usu pulveris Palmariani in morfu canis rabidi.

PREVOT magnum apparatus ad parvos calculos convenire. Ejus 16. felicia exempla.

§. DCLI. DAVID HARTLEY.

Pii viri, singularis ingenii, & calculosi, ut eo accuratius in suo negotio putres versatum esse.

EJUS *view of the present evidence for and against Miss Stephens medicines or a solvent of the stone* London 1739. 8. *. Gallice Paris 1750. 12. *. Virgo erat, medicamenti auctor, ei nomen JOHANNA STEPHENS. Ea medicamentum vendebat, quo calculus dissolveretur, & miseri mortales a tormentis vindicarentur, quæ ab eo inimico pati solent. Laudantibus medicis, factis experimentis, Senatus Regni (*Parliament*) quinque millibus librarum Anglicarum a. 1739. arcenum redemit. Pluscula erant medicamenta, sed princeps pulvis ex testis ovarum & cochlearum calcinatis: & decoctum, in quo solutus sapo Alonienis. Novum medicamentum inter primos commendat noster, ediditque *observations made on ten persons who have taken the medicament of Miss Stephens* London 1738. cum nonnullis experimentis.

Deinde justum librum. *A view of the present evidence for and against Miss Stephens medicines as a solvent for the stone, containing 155 cases, with some experiments and observations* Lond. 1739. 8. *. Gallice in *recueil d'experiences & d'observations sur la pierre* Paris 1740. 12. *.

Non ubique idem eventus fuit; in universum tamen multi ægri levati: de omnibus squamæ & fragmenta lapidea dejecta, passim etiam calculi notis aliquibus inscripti inceptæ erosionis & dissolutionis. Integre sanatos, certe ex eorum censu, ægros viginti & unum, totidem nihil adjutos, aliquos medicamentum non potuisse ferre, paucos inutiliter eo usos, levatos plurimos. Ipsum etiam lotium ab eo medicamento potestate solvendi calculi imprægnatum. In aliis non videtur, medicamentum vim aliquam exseruisse. Diarium JACOBI KIRKPATRICK medici, calculosi ab usu medicamentorum Stephanicæ multum levati. Utique calculum ab aqua fluviali consumi.

EJ. *supplement to the view of the present evidence* London 1739. 8. * & Gallice in eodem *recueil* Paris 1743. 12. *. Brevis historia medicamenti STEPHANICÆ & curationum ante redemptionem ab eo arcano præstitarum, modique quo sanatur; & eventus in proprio corpore ab HARTLEYO adnotatus. Icones calculorum ab ejus medicamenti efficacia adrosorum.

EJ. *de lithonriptico* A. J. STEPHENS nuper invento *dissertatio epistolaris* Lond. 1741.

1741. 8. *. Lond. 1746. 8. *. Basil. 1741. 8. *. Eadem decem ab eo medicamento curatorum hominum historiæ. Deinde experimento facto calculus in urina medicata resolutus. In ultima editione medicamentum simplicius redditur, sapone cum calce in electarium & rotulas reducto.

EJ. *Epistola variæ* ad MORANDUM datæ in *Recueil &c.* Paris 1740. 12. *, & 1743. 12. *.

Et ad D. CANTWELL in *Merc. Gall.* 1740.

In *Phil. Transf.* n. 456. refert de calculo sponte per vetustam in perinæo cicatricem erumpente.

JACOBI KIRKPATRIK *relation of the success of Miss Stephens physik in the case of D. KIRKPATRIK.* Belgice *naauwkeurlyk verhaal van het succes van de medicyn van J. Stephens tegens de steen in de blaas* Amsterdam 1739. 8. Gallice in T. II. *Recueil*, quem dixi. Diarium morbi in se ipso usu medicamenti Stephaniani fannati, postquam supra mille calculorum fragmenta decesserant, quæ putat quinque calculorum esse fragmenta, ab eo remedio dissolutorum. Aliqua consilia ad prudentem ejus medicamenti usum.

THEOPHILI LOBB *treatise on the dissolvents of the stone, and on curing the stone and the gout by aliments* London 1739. 8. Latine Basil. 1742. 8. *. Gallice Paris 1744. 12. Variis succis & humoribus calculos, partim naturales, partim in hominis vesica genitos adgressus, ducentis & ultra experimentis reperit, a plusculis liquoribus solvi, neque tamen ab ullo, qui sit alcalinus: potentius vero a succo limonum, & porri, & a panis decocto. Diætam vegetabilem plurimum posse ad calculum curandum, cum ejus maxima pars sit a sale animali, adjectis hominum curatorum testimoniis.

In EJ. *treatise on painfull distempers* London 1739. 8. * varia. Dolores a partu esse a sanguine, quem contractus uterus retineat.

An adress to the faculty of physik relating to Miss Stephens medicine ib. 1739. 8. Contra Stephaniam, pro vindicando ordine medico, quem aiebant virginem suis odiis opprimere.

WILLIAM SHAW *dissertations on the stone in the bladder* ib. 1739. 4. Varias movet difficultates, successus medicamenti dubios reddit, malletque in vesicam medicamentum inmitti.

DIONYSII COETLOGON *treatise on the stone, and analysis of Miss Stephens medicines* ib. 1739. 8. Acerbum scriptum: medicamentum Stephanicæ per singula carpit, & HARTLEYI curationibus contra eum utitur.

A letter to the gentlemen of the faculty in answer to a letter on Miss Stephens medicines ib. 1739. 8.

Miss Stephens receipt for the stone and gravel, with proper observations ib. 1739. formula

formula nempe revelati arcani cum brevissimis notulis. Belgice puto, J. STEPHENS *niddel tegen den steen* Amsterd. 1739. 8. LAMBERGEN.

Estimation of the merits of the medicaments of Miss Stephens &c. ib. 1739. In Recueil T. I.

OMELIO PITCARNE *the truth unweild for the public good or treatise on the stone &c.* ib. 1739. Utique Stephanix medicamenta calculum dissolvere. Modus utendi. Responso ad objectiones HENRICI BRAKEN.

§. DCLII. RICHARD MANNINGHAM.

Medicus & eques. EJUS *artis obstetriciæ compendium tam theoriam quam praxin complectens* Londini 1739. 4. * prodiit. Tabulæ, quibus ars obstetricia morbique etiam gravidarum & puerperarum continentur, cum adnotationibus & aphorismis. Situs fetus vitiosus & auxilia. Coccygem posse repelli, manu tota in vaginam data, & eam encheiresin esse ex præcipuis in partu difficili adminiculis. Primiparis ostium uteri arctum esse. Falsos dolores fieri a fetu se subvertente. De uteri prolapsu. Molam non fieri nisi a coitu adgnoscat, quod neque funiculum habeat, neque placentam. Uteri obliquitati plurimum tribuit, aque ea fere partus deducit difficiles: a membranis etiam durioribus sibi metuit. DEVENTERIUM fere secutus instrumentis abstinet.

Novam editionem curavit PHILIPPUS ADOLPHUS BOEHMER, duasque addidit diss. quas suo loco dicemus Hall. 1746. 4. * recuf. Lovan. 1755. 4.

MANNINGHAM'S Aphorismos, ut videtur solos, cum titulo *aphorismata medica, quibus tam bona quam mala valetudo mulierum, præcipue utero gerentiam a conceptu usque ad puerperium depingitur*, video prodiisse Lond. 1756. 8.

EJUSDEM *an abstract of midwifery for the use of lying in woman* ib. 1744. 4. * Est quoddam quasi prioris operis compendium, omissis, quæ minus ad puerperium difficile ejusque auxilia faciunt, & officiis obstetriciis breviter expositis.

§. DCLIII. VARI I.

JOS. MARIA FRANC. de la SONE, reginæ Gallix archiater, vir insignis; a. 1739. præmio ad canceri mammarum curationem constituto proximus accessit, dissertatione, quæ Gallice & latine in primo volumine *collectionis* eo pertinentis prodiit. Medicamentorum topicorum nullam esse efficaciam, spem omnem in ferro poni.

EJ. & ARCELIN *disp. Starene potest visio absque crystallino* Paris 1743. 4. & *in meis selectis*.

EJ. *in vulneribus profunde contusis incisiones cultro chirurgico profunde insitutæ necessariam preparant aut promovent suppurationem* Paris 1748.

EJ. & VACHER E. *magni abscessus ferro non cauteriis aperiendi* ib. 1762. 4. *

In NICOLAI GRANITI, Salernitani, *antica e moderna medicina teorica e pratica* Venez. 1739. 4. * etiam chirurgica continentur.

In MICHAELIS CHRISTOPHORI HANOW, professoris philosophiæ Gedanensis, *seltenheiten der Natur und Oeconomie*, quæ ab a. 1739. singulatim prodierunt, passim aliqua huc faciunt, ut de medicatione congelatorum: de calculo biunciali, qui sponte de femina decessit. De exostosi maxillæ digitis defracta: de tibia a carie erosa: de magnis vulneribus curatis: de morte RICHMANNI ab electrico fulmine occisi. Collectæ prodierunt hæ schedæ Lipf. 1753. 8. * & 1755. 8. *

FRANCO FALESE *tr. della idrofobia* Lucca 1739. 8. RICHT.

GUYEPPE CIGNOZZI *le cura delle piaghe* Venet. 1739. 8. SMITH.

BARTHOLOMÆI PERALBO y PARRILLA *Manifiesto medico y chirurgico y defensorio juridico y theologico a favor del duche de D. DIEGO de AYLON en la causa criminal de homicidio que con impropriedad medica se le atribuye* Cordubæ 1739. 8.

ARTHUR CONRAD ERNSTING in *Exercit. de Phellandryo* Bonon. 1739. 4. * vires ejus feminis vulnerarias prædicat.

IDEM dedit a. 1741. 4. * *Lexicon chirurgicum* germanice scriptum.

De CHAMPCORNU *traité des operations de chirurgie avec un traité de toutes les maladies du corps humain* Amsterdam 1739. 8. 2. vol.

Die Kunst chirurgische Berichte und Wundzettel abzufassen Budiffin 1739. 8.

§. DCLIV. DISPUTATIONES.

TH. BOWDEN *de usu & abusu vesicantium* Leid. 1739. 4. HÆNEL. Pl. 1749. 4. puto rectius.

D. LOEZEL *de partu difficili* ib. 1739. 4. HÆNEL.

PETRI SNELLEN *de lethaltate vulnerum* ib. 1739. 4. BOEHMER.

FRID. SCHRADER *de vulnerum cura* ib. 1739. 4. BOEHM.

CAR. OTTO SPRANKE *de partu difficili* Hardervic. 1739. 4. *.

FRIDERICI CRELLII, prof. Wittebergensis, inde Helmstädiensis *progr. de tumore fundo uteri adhaerente* Witteberg 1739. 4. *, & in *selectis meis*.

EJ. *de tumore capitis fungoso post cariem cranii enato* Helmstätt 1743. 4. *. Enorme malum ferius funestum, late destructo bregmatis osse.

EJ. *de sanguinis jactura &c.* ib. 1744. 4. *.

EJ. *sectio puellæ gibbosæ* *progr.* 1745. 4. *. Redit in E. N. C. Vol. IX. *obs.* 60.

Obs.

Obf. 62 in cadavere visum caput utriusque offis femoris insolito loco, & exterius quam oportebat, ad os innominatum adaptatum. Deficiebat ligamentum teres. Femur longius erat.

HENRIC. JOH. MEIBOMII *de methodo præcævendi in consolidandis vulneribus & ulceribus cicatricem* Jen. 1739. 4.

J. BAPT. BICHON de LAPINSONIERE *diff. med. chir. de phlegmone ac eryspelate* Monspel. 1739. 4.

MICHAEL PHILIP. BOUVART *E. ossa innominata in gravidis & parturientibus diducuntur* Paris 1739. 4. & in *selectis anatomicis*. In enixis alterum os pubis super alterum eminere.

EJ. & JOSEPHI PHILIP auctoris, *E. apud nos perperam obsolevit cucurbitularum usus* ib. 1764. 4. *

§. DCLV. DIARIA.

In *Phil. Transf.* n. 452. JEREMIAS PEIRCE de enormi exostosi femicartilaginea, cum callosa aponevrosium vicinarum degeneratione.

N. 459. THOMAS BAKER vulnus corneæ feliciter sanatum.

BEZALEEL SHERMAN, magna portio femoris destructa & reparata, tum caries maxillæ. In utroque casu ab osteocollæ usu callus prægrandis. In abscessu ani officulum piscis repertum.

In *Comm. Nor.* 1739. h. 3. WALTHERUS, physicus Uffenheimensis. EJ. est partus difficilis ob hydropem & enormem tibiæ tumorem, vagina prolapsa: incisione facta aqua emissa, fotu adhibito femina servata. (Hunc tumorem aliquot puerperas vidi occidisse).

In *hist. de l'Acad. des scienc.* 1739. DU FAY de corio capillato amisso, & pene toto reparato.

Enormis cystis pene totum abdomen replens.

Le RICHE tumor enormis imi femoris & tegumentorum.

In *Memoires de l'Acad.* ejus anni 1739. CLAUD. JOS. GEOFROI de STEPHANIE medicamento. De nonnullis ægrotis, in quibus catheter calculum præsentem ostenderat, ab usu hujus arcani sanatis. De calculis & crySTALLIS, calceque, quæ omnia cum lotio solent egeri, quæ non sint a calcaria terra ejus medicamento. Urinam ab ejus usu ea vi imprægnari, ut calculum dissolvat. Ut simplicius & facilius fiat remedium. In *Comm. Litt. Nor.* 1740. n. 15. ejus epistola huc faciens reperitur.

In Gallica collectione T. I. epistola est ad HARTLEYUM ejusdem argumenti.

§. DCLVI. PETRUS DEMOURS.

Medicus oculus Parisinus. Cum versione sua *Actorum Edinburgensium Paris* 1740. 12. Amst. 1741. 12. * edita, Italice versa Venet. 1751. 8. dedit duas diss. de morbis oculorum, pupilla nimis dilatata, & adparentia objectorum aucta: de utilitate sacchari, aut partis ejus certe pinguiſſimæ. Porro de iridis ad corneam tunicam adhæſione & ejus mali curatione aliquot exempla. Eſſe ab aliqua corneæ tunicæ ſuppuratione.

Ej. *lettre à M. PETIT Paris* 1767. 8. *. De cancroſo oculo, quem ANTONIUS PETIT extirpavit, ut tamen id malum recruderit. De abſceſſu corneæ tunicæ, quem a noſtro nimium eſſe factum objectum eſt, cum tamen a noſtro curatus ſit.

In *Journ. de Med. T. XVI. D. de FOREL*, bene mihi noti, etiam a DAVIELIO deſcriptus morbus, cataracta nempe congenita cum iride ad corneam tunicam adglutinata poſt extractam lentem. Id ut impediatur jubet gypſo oculum ſuperfundere.

§. DCLVII. SAMUEL SHARP.

Discipulus CHESELDENII, celebris chirurgus noſocomii GUYANI. EJUS eſt *treatiſe on the operations of ſurgery: a deſcription and representation of inſtruments, an introduction on the nature and treatment of wounds abſceſſes and ulcers London* 1740. 8. *, quæ tertia eſt editio, primam vero ignoro. Gallice vertente D. JAULT Paris 1741. 8. Belgice Amſterdam 1751. 8. Acris ingenii vir, ſimpliciſſimas ubique quærit adminiſtrationes, neque valde metuit a recepta via decedere. Ubique adeo novi quid adfert. In *introductione* vetat abſceſſus aperire immaturos: mavult ſpecillo fulcato & ſcalpello uti. In profundum abſceſſum laciniam lineam inmittit, non turundam, quæ fiſtulas faciat. Ulcera calloſa lapide infernali tangenda, ulcus dyſepuloton aqua calcis. Fungus non exſecandus ſed erodendus. Cancroſæ cutis tumores aut urendi, aut ſubito reſecandi. Pro turunda in fiſtulam mavult cannulam inmittere. Abſceſſus articularum procurata ancyloſi ſanari. De uſu aquæ. Injectiones in fiſtula lacrumali vix alicujus eſſe uſus, ſed potius compreſſionem. Novam viam non debere aperiri, niſi os unguis jam carioſum fuerit. Lacrumalem ſaccum cæterum aperit, & carpto replet. Si neceſſe fuerit, urget ſpecillum per viam naſalem. Pro perforatione ſuum habet inſtrumentum. Trepano manubriato non utitur, verum ſimplici cylindrico, quod ipſa manu circumagitur. Duram cerebri membranam aperire jubet, ſi ſub ea ſugillatio fuerit. Duodecies terebrationem repetiit. Polypi aquoſi tempori committendi, quoad evelli poſſint. Tonſillæ non reſecandæ, ſed ligandæ, ſpecillo perforato filum ducente. Reſecuit duas uvulæ uncias. Bronchotomen facilem eſſe, & abſque periculo adminiſtrationem. Ob ſanguinem effuſum aut pus, pectus non perforandum, ſed utique ob aquam hydropicam, medio inter ſpinam dorſi &

& sternum loco. Gastroraphia rarissime opus esse. Intestinum vulneratum, elapsum, secundum sine utrinque libero, adque labia vulneris figendum. Ad paracentesin abdominis habet maximam acum triquetram, quæ accuratissime fistulam repleat. Fusc de hydrocele, sæpe funesta: excidit ipse & vulnus dilatat. Hydrodrops ipsius testis. In hernia inguinali caustica medicamenta nonnunquam bene succedere, crudelem tamen esse medicationem, etsi post eam curationem tamen intestina elabantur, idque cum maximo periculo fiat. Intestinum perforatum sanari vidit. Saccum hernialem integrum non reponit, cum foetidam aquam præstet emittere, & gangrænæ si fuerit aliqua. Omenti partem corruptam refecat, vulnus per cutem confuit. Intestinum adnatum sæpe castrationem requirere. In hernia femorali incisio extrorsum dirigenda, ut arteria femoralis vitetur, epigastricam enim timere non est necesse. In hernia ad foramen ovale administrationem nunquam voto respondisse. Fistulas urethræ callo resecto posse futura intertorta conjungi. Catheterem debere oblique ad sinistra converti, duas fieri incisiones, per alteram prostatam tangi; tum quando catheter bene firmus est, cultri acie sursum versa cutem & prostatam dissecari, ab interioribus extrorsum, dum digitus rectum intestinum removet. Quando tumorem cysticum excidit, ovalem una cutis particulam excindit. Cystidem si aperuerit elevat, decedit, neque supuratione consumit. Tendinem ad dimidia dissectum debere totum dissecari. Anevrysmata cum apta deligatione sæpe multis annis ferri posse, plerumque tamen operationem requirere. Non oportere nervum una ligare. Non ideo continuo sphacelus fit, etsi pulsus evanuit. Ob gangrænâ artum non debere amputari, nisi convalescentia aliquos jam progressus fecerit. In cancro amputationem tamen non semper funestam esse. Cum magno scirrho cutis late excidenda.

EJUSD. *critical inquiry in to the present state of surgery* London 1750. 8. *. Gallice Hispanice *critica synopsis de la chirurgie*, vertente ANDR. VASQUEZ Madrid 1753. 4. Germanice *critische Untersuchung &c.* Berlin 1756. 8. De nonnullis morbis & administrationibus chirurgicis: Parisinorum encheireses post nuperum iter cum Britannicis comparat. De hernia. Sæpe omentum cum intestinis & teste in eodem sacco reperit, septumque inter vaginam vasorum spermaticorum & testis vaginam ruptum. Suturam regiam laudat. Ad reponendum intestinum neque perforari vult intestinum, neque frigidam inponi; sed neque integrum saccum suadet reponere: & eum unica, sed parva incisione aperit. Anulum incidit, cultro curvo, cujus mucro obtusus sit. Arteriam epigastricam non facile lædi. Omentum gangrænosum non ligatum refecat. Intestinum sicut punctis repetitis. In hernia umbilicali nupera sæpe nullum saccum reperiri, qui sensim subnascatur; eum ut reponat incidit a sinistris: vidisse se in ea hernia peritonæum multis locis ruptum. Parvum malum posse ligando sanari: idem ab operatione raro feliciter curari. Omentum fere gangrænosum esse. Saccum debere in circuli speciem ipsa cum cute excidi. Intestinum gangrænosum posse refecari. Hydroceles duas tantum species admittit, superficiæ propiore & profundam, neque separat hydrocelen solius funiculi. Sarcocele duplex, funiculi, hæc mi-

mus periculosa; & testis, facile in gangrænam abitura. Testem eo in casu amputare vetat, dum malum exiguum est, laudat in magno & confirmato malo. In ea exstirpatione scroti partem ovatam excidit. Vasa spermatica absque periculo convulsionis ligari. Tumorem epididymidis exstirpationem non requirere, testis utique; prius id malum esse cirrocelen CELSI, in qua testis nihil patiat. Cancer autem & scirrhus testis amputationem requirunt. Scirrhus indolens diu toleratur, neque nimis facile testem debere rescari, cum ab ipsa sectione facile in gangrænam abeat. Mors a funiculo spermatico longe super anulum tumente. In herniæ femoralis curatione arteriam epigastricam non posse vulnerari. Saccum hernialem repositis visceribus quæ elapsa fuerant, solere extra abdomen manere, & vaginali tunicæ adhærere. Saccus strictus dilatandus. Omentum non necesse est ligare, neque ex eo sanguinis metuenda jactura; quod nimium id rescandum. Intestini pars gangrænosa rescanda, sana labiis vulneris aut alteri intestini parti adfui. Frigida etiam intestina nonnunquam convalescere. Adhæsiones digitis fere solvuntur. Saccum integrum reponi non probat. Sutura potest pro pila esse. Peritonæum rumpi posse, ut intestinum & omentum sint in vaginali tunica. Satis probat futuram regiam. Maximas hernias diuturno decubitu fuisse sanatas, dum saccus ad vaginalem tunicam non adhæserit. Non probat frigida in strangulatione usum. Herniam vesicæ bis vidit cum bubonocele conjunctam. Fuse de incidenda urethra, de punctione vesicæ, quæ acu sit triquetra supra os pubis defixa, quam administrationem laudat. De cereis, tamen pus ciere, ubi profunt, frequentius in angustiore urethra dilatanda. In secando calculo & FOUBERTI administrationem rejicit, & productam retrorsum sectionem apparatus magni. CHESELDENI encheiresin præfert, simplici scalpello longaque forcipe. Excusat altum apparatus; ex ALBINI præceptis vesicam non aperiri. Contra magnum apparatus. Contra Gallos. Calculum adhærere posse inclusum in vesicæ cellulam, etiam absque cystide. De calculis adhærentibus & in cellula latentibus. De paracentesi thoracis in empyemate. Commoti cerebri signa a Gallis obscure proponi. De fistula lacrumali, & seta per nares submittenda. De gangræna & amputatione. Non debere ob gangrænam artum amputari, nisi ea jam compressa sit. Non laudat corticem Peruvianum; scarificationes præfert non profundas. Arterias tamen ligat. Cutem trunci duabus acubus perforat, & super truncum adducit. Bacillo funem intorquente mavult uti. Non metuit nervo injectum vinculum: contra carnis segmenta reservata. Compressio univèrsi artus periculosa.

Epistola ad MORANDUM exstat in *recueil d'exper. & d'observ. sur la pierre*. Incidit hominem, qui a fumto medicamento STEPHANIÆ levatus, ejus usum dimiserat: vetusti erant duo calculi, valde erosi, nova levique crusta tecti. Exempla sanatorum, in quibus catheter calculum senferat.

Alia epistola agit de instrumento, quod invenit ad fracturas tibiæ combinandas. Recusa Gallice cum POTTII libello Paris 1771. 12. *.

In *Phil. Transf.* T. XLVIII. P. I. describit DAVIELII extractionem lentis crystallinæ

crystallinæ aliis instrumentis factam, & gracili scalpello. Inde curationes recenset, perasque felices. Accidit tamen perito viro, ut iridem vulneraret.

In P. II. habet aliqua experimenta agarici BROSSARDIANI, alias feliciter, alias minus fausto eventu, ad compescendas hæmorrhagias adhibiti.

§. DCLVIII. VARII.

GIUSEPPE LAVINI, medici dentarii Florentini, *trattato sopra la qualità de denti, col modo di cavargli, mantenergli e fortificarli* Firenze 1740. 4. *. Inter instrumenta tenaculam elasticam sibi tribuit inventam. CARMELLINI discipulus, magistrum ait magis poliendis & conservandis dentibus occupatum fuisse, quam evellendis.

JOSEPHUS FERREIRA, chirurgus Olyssiponenfis. EJUS est *chirurgia medico pharmaceutica deducida della doctrina Stabliana, acomodada ao curativo deste paiz* Lisbon 1740. 4. C. de V.

LEONARDO de PRISTO de BARREIRA *practica de barbieros phlebotomos au Sangradores reformada* ib. 1740. 8. C. de V.

CHRISTOPH HENRICH KEIL *compendioses doch vollkommenes Handbüchlein* Lips. 1740. 8. 1744. 8. 1747. 8. * tironibus scriptum.

P. VINK *aanmerkingen over de chirurgicale operation van DIONIS* Rotterdam 1740. 8. WACHEND. Gallos vesicam ad RAVII modum incidere &c.

A full examination and impartial account of Miss Stephens cures and medicines London 1740. Novem casus a HARTLEYO publicati, sed ita expositi, ut contra eum faciant. Medicamenta Stephanix dudum sibi nota fuisse. Formulæ eorum & ad ingredientia adnotationes. Sed neque ipsum HARTLEYUM a calculo liberatum fuisse, levamen posse a diæta esse, aliisque causis.

Recueil d'experiences & d'observations sur la pierre, & en particulier sur les effets des remedes de Mle. Stephens pour dissoudre la pierre Paris 1740. 12. *. Continentur hac collectione HARTLEYI *view of the present evidence*. Lex a senatu Anglico rogata pro redimendo arcano Stephanix. Ejus formula authentica. Epistolæ eo pertinentes HARTLEYI, MORANDI, CHESELDENI, AMYANDI, GEOROI. In epistola AMYANDI commendatur medicamentum Stephanix, cum vestigia virium dissolventium in calculis adparuerint.

A full examination and impartial account of all relating to Miss Stephens cures and medicines for the stones London 1740. 4. Auctor medicamentum Stephanix vult divinasse, dudum antequam publicatum sit.

FRID. GOTTL. HAUPT *zuverlässige Nachricht wie die in Engelland erfundene Steinarznei präparirt und angewandt werden muß* Königsberg 1740. 4. Ex Anglico versum esse lego.

J. ANDREAS DEISCH, medicus Augustanus, primum a. 1740. edidit *diff.*
de

de necessaria in partu instrumentorum applicatione Argentor. 1740. 4. *. Ossa pubis vidit discessisse. FRIEDII instrumenta dicit, acum triquetram, ferram, cochlear, acum vaginatam ad rumpendas membranas, forcipem dentatam ad extrahendum cranium.

EJ. *kurze Abhandlung daß weder die Wendung noch englische Zange in allen Geburtsfällen vor Mutter und Kind sicher gebraucht noch dadurch die scharfen Instrumenten gänzlich vermeidet werden können* Aug. Vind. 1754. 8. *.

EJ. *vermehrte und in der Erfahrung gegründete Abhandlung, daß weder die Wendung noch englische Zange &c.* Augspurg 1766. 8. * quæ prioris est aucta editio. Numerosos casus producit, in quibus, cum nulla alia ad salutem via superesse videretur, fetum divisit, caput abscidit, aperuit, & mortuo fetui & etiam vivo, matremque alias letho eripuit, alias eripere non potuit. Intestina pervaginam vidit elabi, uterumque rumpi. Malum omne esse a malo uteri situ, vel angusta pelvi. Mors ex retenta & putrescente urina, & alias a rupta omnino vesica. De herniæ incarceratæ sectione. Carere periculo. Cruralium herniarum exempla, exeuntes in ea coli & cæci appendiculæ. Felices aliquæ operationes & incisum ligamentum: alias funestus a gangræna intestini successus.

EJ. *de usu cultrorum atque uncinorum sciendentium eximio in partu præternaturali, nec versione fetus, neque adplicatione forcipis Anglicanæ vel Leveti, sectionis que Cæsareæ matre adhuc vivente instituendæ securitate atque utilitate* Aug. Vind. 1759. 4. *. Sæpe se in difficili partu necessario ad instrumenta sciendentia confugisse, fetus dissecuisset, caput abscidisse & unco eduxisse, aut demum terebrasse uncoque traxisse, etsi quidem mallet forcipe uti. Numerosos se fetus expedivisse, 29 folos amisisse. Fuisse ubi ob angustam pelvim oportuisset uti terebra, cum mater perinde ex sanguinis fluxu perierit (quo in casu noster vivum fetum dissecuit). Exempla fetuum ex morientibus excisorum. Mors ex placenta ad os uteri adnata. Contra CRANZIUM pleraque.

J. WILHELM JUTTING *de vera herniarum intestinalium causa, & speciatim de curatione herniarum scrotalium* Berlin 1740. 4. BOEHMER.

JAC. HENR. CHRISTIAN ADAMI *de materia calcaria post diuturnam arthritidem per vesicam urinariameducta obs. singularis* Lubec 1740. 4. *. Hactenus huc facit, quod ejusmodi materiam reddant, qui Stephaniæ medicamento utuntur, & pro soluti calculi habeant particulis.

§. DCLIX. DISPUTATIONES.

J. WILH. WERNER *de medicamentis corrosivis* Regiomont 1740. 4.

RICHARD KETEL *de hydrophobia* Leid. 1740. 4. HÆNEL.

J. STERK *de rabie canina* Leid. 1740. 4. HÆNEL.

ANTON & SETTEN *de nephritide* Utrecht 1740. 4.

CHRISTIAN BERN. v. SANDEN *de cutis exterioris morbis* Hall. 1740. 4. *.
fufiffime.

MICH. LUDWIG KNOBLOCH *de cancro mammae sinistrae observato & curato*
Erford. 1740. 4. *.

FRANC. ANT. BRUNK *de mictu cruento* Argent. 1740. 4.

ERN. HENR. KECK *de dolorum praecipue ad partum causis illorumque cura ra-*
tionali ib. 1740. 4. *.

JOH. CONRAD SCHMID *de vulnere thoracis & pulmonis sinistri feliciter sanato*
Bafil. 1740. 4. *.

J. SIGM. PAISKER *de stranguria* Erford. 1740. 4.

J. JAC. HUBER *de partu difficili ex prolapsu brachii* Gotting. 1740. 4. *.

Id. in *Act. Nat. Cur. Vol. VIII. obs. 24* fetus ano clauso.

In progr. a. 1760. de fabulo in pelvi pueri quadraginta dierum.

CAR. FRID. HUNDERTMARK *de singulari usu frictionis & unktionis in curatio-*
ne morborum Lipf. 1740. 4. *.

EJ. *casus rarior osteosteatomatis* Lipf. 1757. 4. *. Magnus in facie tumor
crusta tectus ossæa, intus adiposus, quod malum noster ad spinam ventosam
refert.

EJ. *de ozæna venerea* Lipf. 1758. 4. *. Cum carie fere ossium narium ca-
riem jungi, eam etiam a scorbuto oriri. De remediis, tum universo corpori
communibus, tum topicis, inter quæ etiam mercurius sublimatus est, in spiritu
frumenti dissolutus.

EJUSD. *de urina cretacæa* ib. 1761. 4. *. Exemplum copiosissime excretæ,
materiei nempe calcaris.

BALTHAS. JOH. de BUCHWALD *thesium decas de musculo RUYSCHII in uteri*
fundo Hafniæ 1740. 4. *. RUYSCHIUM hactenus contra LEPORINUM tuetur,
ut etiam post annum placentam editam viderit. Negat eam ad eandem con-
stanter uteri sedem adhærescere.

EJ. & auctoris BARTOLD JUNGE (chirurgi) *specimen de vulneribus* Hafniæ
1753. 4. *.

PETRI ROUSSIN de MONTABOURG & LUD. G. le MONNIER *Non ergo in*
ossium carie delenda cauterium actuale Paris 1740. 4. CAT.

MICHAEL PROCOPE COUTEAUX & LUD. ALEX. VIELLARD *E. simplicia pul-*
monum vulnera acie facta solis diata & venæ sectione sanantur Paris 1740. 4.

J. BAPTISTA MONGIN & BENJ. LUD. LUCAS E. *prægnanti mulieri acutissimo dentis dolore laboranti ejusdem dentis evulsio* Paris 1740. 4.

J. CLAUD. ADR. HELVETIUS & LUD. BAUDE de la CLOY E. *amputatione tutius quam decussata sectione anthrax serpens curandus* ib. 1740. 4.

EJ. & CLAUDII BOURDIER E. *in partu difficili sola manus instrumentum* ib. 1744. 4.

EJ. & LUD. MAR. MALOET E. *ossa prope articulum fracta post calli genesin leni motu exercenda* ib. 1762. 4.

CLAUD. le CERF & EXUPER. JOSEPH BERTIN E. *in ascite paracentesi tardare malum* ib. 1740. 4.

§. DCLX. DIARIA.

In *Phil. Transf.* n. 456. J. SESLEY de calculo per scrotum erumpente.

MIZAEL MALFALGUERAT de tumore enormi femoris ligato & extirpato.

N. 458. JOH. CAGUA de fractura & depreffione calvarie cum laceratione cerebri & meningum, tamen curatis.

J. MACKARNESSE enormis calculus per anum femine egestus.

In *hist. de l'Acad.* 1740. DULUC de argenteo nummo deglutito, quem infuso argento vivo sensim dissolverit.

In *Eph. Acad. Nat. Cur. Vol. V.* Noriberg. 1740. 4. *.

DANIELIS FISCHER *obs.* 37 mors subita ex rupto arterie coronarie ramo.

OTTO PHILIP WILDUNG ab HARTUNG *obs.* 47 scrotum a retropulsa scabie gangrænosum resectum & restitutum.

RUDIGER FRIDERICH OVELGUN.

Obs. 81 alvus obstructa a calculo intestinali, inde funestus volvulus.

Vol. VI. obs. 77 candela cerea feliciter pro cathetere adhibita ad expediendam urinam.

Vol. VII. obs. 24 globulus cereus in uteri prolapsu alias felix, alias funestus, cum violenter evelleretur.

Obs. 126 ani post dysenteriam prolapsus fero curatus.

Vol. VIII. app. aliqua de suspitione infanticidii.

Vol. X. obs. 50 de partu difficili & retentis secundis.

N. E. N. C. Vol. II. obs. 43 de gangliis aliqua.

Obs. 44. acetosellam ad enterocelen laudat.

Obs. 46 cariem dentium a potu calido oriri, in seqq. aliqua ad odontalgiam.

PAUL HENRICH VOGEL.

E. N. C. Vol. V. obs. 123 ischuria nephritica sublata.

HENRICH GOTTF. ZOPF.

Obs. 125 mors subita ex rupto liene.

JOH. JACOB FREYLING.

Obs. 126 intestino simile coagulum fistulosum de alvo excretum.

Obs. 127 fistula pene cartilaginea perforata.

Obs. 128 calculi in vesica numerosissimi in glebam congesti novem unciarum pondere.

Obs. 129 calculus renalis & una fellei lapilli.

Obs. 130 tumor scirrhus & scrophulosus scroti.

PAULUS HAAS, Noribergensis, *obs.* 155 vagina uteri in partu rupta.

JOH. V. WOENSEL *obs.* 154 calculus cathetere ab OOSTERDYCKIO ruptus & excretus, cum jam sectionem chirurgus moliretur.

In *Comm. Lit. Nor.* 1740. *hebd.* 31. J. BERNARDUS FISCHER refert de malo effectu medicamenti Stephaniani deque vesica gangrænosa, calculis in ea intactis.

In E.J. opere *de senio*. Cataractæ curandæ adhibita salivatio adeo non bona, ut malum augeat & præcipitet.

N. E. N. C. Vol. III. obs. 48 de sphacelo spontaneo a febre acuta.

In *Miscell. Berolinensium Tomo VI. s. contin. V. Berol.* 1740. 4. *. THEODORI SPROEGEL, nostri discipuli & amici pater, egit de cataracta membranacea: ea vera describitur in homine cæco nato, nempe pupillaris membrana superstes, quæ solet circa partus tempora evanescere; acu eam noster divisit, æger vidit, distantias non dignovit.

In *select. Francofurt.* 1740. locus est de venis sponte ruptis.

§. DCLXI. GOTTWALD SCHUSTER.

Physicus Chemnizensis, varia scripsit, partim ad medicinam legalem, & hæcenus ad chirurgiam spectantia, partim ad ipsam proprie dictam chirurgiam.

In *Eph. Nat. Cur. Vol. V.* ejus est *obs.* 12 de renum ulcere tamen sanato.

Obs. 13 de fungo articuli genu ex lapsu nato, eventu lethali.

Vol. VI. obs. 14 vulnus stlopetarium faciei curatum.

Vol. VII. obs. 47 vulnus corneæ sanatum & aqueus humor restitutus.

EJUSD. *commentationes* & *difficiliora quedam themata, tam ad medicinam quam ad Jurisprudentiam pertinentia* Chemniz 1741. 4. *. Varia huc pertinent, ut *Quæstio tertia*, num mors fero superveniens demonstret, vulnus non fuisse absolute lethale. Noster defendit mascule, non demonstrare, & consentiunt Lipsienses. Ostendit vulnera longe post nonum diem, etiam 25to & 37mo demum mortem intulisse, quæ tamen omnino nunquam potuissent curari: sic medullæ spinalis & thoracici ductus vulnera mortem inferre inevitabilem, etiam si ferius ea supervenerit. Sugillationem de vita partus testari. Mors a squama ossis in cerebrum depacta. Aliqua alia in S. IV. De obstetrice uteri prolapsum male agnoscante: relationes aliquæ de vulneribus lethalibus, aut per malam curationem funestis; de homine verberibus enecto.

ID. certe ejus nominis auctor, *obs. de chimosi summo inflammationis gradu* Lipf. 1754. 4.

In *observationibus therapeuticis* Lipf. 1755. 4. * aliquæ argumenti sunt chirurgici, ut tumor ingens fungosus, spiritu tartari fætido tandem resolutus: de ulcere vetusto tibix digestivis & spirituosus curato, incipiente gangræna discussa. Demum de mechanismo venæ sectionis stabilito & ruinoso qui tr. practici potius est argumenti.

EJ. *gründliche Anweisung zur alten und neuen practischen Chirurgie mit Observationen beleuchtet* Chemniz 1765. 4. *. Et antiquos legit & nuperos, encheireses ex iis decerpit, rariorum casuum adnotationes dedit proprias, ut cervicis femoris destructionem. Varices ad antiquorum morem jubet excidi. Tendines confuit.

EJ. *medizinischer Journal über allerhand in die Arzneywissenschaft und deren Ausübung einschlagenden Materien* T. I. Chemniz 1767. 8. *. Inter adnotationes varias auctoris, chirurgica aliqua intercedunt, ut cirfoceles subitæ curatæ per fatus vinosos. Aretam mulierem vetat cultro medicari.

In T. II. etiam 1767. 8. *. Morbus chronicus circa urethram, cum exitu sanguinis, & ulcere ad vesicæ collum.

T. III. 1768. 8. *. Mors ex ictibus acceptis & perpeffo frigore.

T. IV. 1769. 8. *. Pro Sloanii unguento oculo, cui tamen suum præfert. *Relationes* plusculæ de vulneribus nonnullis lethalibus & contusionibus: de venæ sectione infelici indeque nato spurio anevrysmate funesto.

T. V. 1770. 8. *. Caput fatus in partu abruptum. Ab avulso funiculo umbilicali funesta hæmorrhagia, & vasa omnia inania. De aliis infanticidiis varii generis.

EJ. *der im Felde und auf der Reise geschwind heilende Pferdarzt* Berlin 1767. 8. editio 2.

In *vermischte Schriften als einer Fortsetzung des medicinischen Journals Chemnitz* 1772. 8. pauca huc faciunt.

§. DCLXII. J. HIERONYMUS KNIPHOF.

Professor Erfordienfis.

In *Vol. V. Ephem. Nat. Cur. obs.* 18 agit de prolapsu uteri restituto proprio pefso manubriato, cujus pediculus a cingulo sustineatur.

EJ. *vexatorum theoria & historia* Erford. 1748. 4. *. Mors subita ex contuso hepate.

EJ. *de lactis discussione* ib. 1749. 4. *.

EJ. *de capite coniformi fetus partum facilitante* ib. 1752. 4. *.

EJ. *de sectione vena medianæ nonnunquam periculosa* ib. 1752. 4. *.

§. DCLXIII. JACQUES BAGIEU.

Chirurgus equitum gravis armaturæ.

EI tribuit PORTAL *lettre de M. Chirurgien de province à M. Chirurgien de Paris* 1740. 8. *, quam diximus p. 209.

EJ. *deux lettres d'un chirurgien de l'armée, l'une sur plusieurs chapitres du tr. de la gangrène de M. Quesnai, l'autre sur le tr. des armes à feu de M. Desports* Paris 1750. 12. *. Primum contra FRANCISCUM QUESNAI, stuporem in vulneribus stlopetariis non frequenter supervenire, neque fere nisi a globis tormentorum majórum. Setaceum fere rejicit, incisiones defendit.

In altera epistola vulgarem curationem contra BELLOSTIUM tuetur, suppurationem negat vitari posse. Transversa vulnera periculi plena esse, inque faccum media subsidere. Vulnera jubet obliqua reddere, aut longa incisione inter duos fines dilatare: glandem utrinque penetrantem minus putat adferre periculi; vetat non repurgata vulnera sanare. Amputationum frequentiam apud Gallos improbat; ubique ad suam experientiam provocat. Vulnus, cui faccus subest, debere in parte opposita aperiri, sic fistulosum. BELLOSTII consilia fefellisse, cum utilitatem dilatationis & suppurationis ignorarit. Pro incisionibus in vulneribus stlopetariis, earum vices setaceum male tueri. Esse ubi evaserint vitales, quibus globus tormentarius artum amputavit. Fuscæ contra amputationes.

EJ. *nouvelle lettre de M. BAGIEU sur plusieurs chapitres du traité de la gangrène* Paris 1751. 12. *. Plusculi libelli. I. *Observation adressée à M. BAGIEU par un chirurgien de ses amis.* Contra F. QUESNAI: nimis ab eo restrictum fuisse incisionum in vulneribus stlopetariis usum. Tum nostri epistolæ. Inter eas de suppuratione. Pro experientia adversus theoriam. Non posse lumen per experientiam natum cum aliis communicari. Alia epistola: PAREUM veram metho-

dum invenisse mollientibus & incisione medendi. Oleo fervido opus non esse; ex eodem. Contra fetacei usum. Venæ sectionem a F. QUESNAI laudatam non supplere incisionis necessitatem. Suppurationem mollientibus debere adjuvari. Non adeo perpetuo convenire purgantia medicamenta, & ægros utique alendos esse.

EJ. *examen de plusieurs parties de la chirurgie d'après les faits qui peuvent y avoir rapport* Paris 1756. 12. 2. vol. *. Ad vulnera stlopetaria & amputationem artuum fere pertinent, & nuperorum, RAVATON, LOUIS, ANDOUILLE & SHARP consilia expendunt. De extrahendis corporibus peregrinis, vestibus etiam potissimum. De glande plumbea inter duas costas impacta. Eas glandes gestit eximere, neque plumbi vim salubrem admittit. Itinera obliqua, etiam circumflexa, glandium plumbearum aut ad angulum reflexa. Ut possint ex glandes retentæ sensim ad sedem aliquam periculo plenam migrare. Fasciam latam ampliter optimo eventu disseccit. Esse ubi glans eximi nequeat: exemplum ubi in orbitam impacta dudum post acceptum vulnus de ore sit elapsa. Glandes ferreas deteriores esse. Ut ex maxilla glandem exemerit, spirali tortili instrumenta esse. Non debere artum amputari, nisi summa necessitas eo nos coegerit. De casu in quo amputandum est dissertatio. Præstare ante amputationem ægrum in nosodochium transferre, in quo cura ejus geratur: male in ipso fatali campo amputari, & faucios milites non raro inter chirurgi manus mori. Prius commotionem debere sedatam esse, ex qua magna symptomata, & ipse singultus, oriantur. Periculosam etiam esse virium jacturam. Læsam in contritis artubus arteriam amputationem promptam poscere, non ipsam contritionem. Difficiliorem esse læsionem articuli. Adnotationes in RAVATONI consilium excindendi ex acetabulo femoris. Arterias in ea administratione lædi, quarum vulnera confestim mors sequatur. Cl. LOUIS sollicitus erat, ut os amputati trunci probe carne tegetetur: at musculos ossi insertos refecit, ut satis ad id officium carni haberet, id consilium noster reprobat. SHARPIUM in eo sequitur, ut duabus incisionibus caro dividatur. Emplastra laudat glutinosa. Ægrotum cui L. segmen carneum brachii reservaverat, noster exentis ossis fragmentis sero curavit. Fragmenta ossis propius articulum fracti sperat per suppurationem decessura. Contrita ossa non continuo amputationem requirere. In L. acrior.

In T. II. Paris 1757. 12. *. De amputatione artuum, iisque numerosis exemplis, in quibus hoc crudele genus auxilii vitari potest. Quot modis hæc amputatio humanitati repugnet. Sæpe mortem etiam cum optima curatione ex ea sequi, etiam in optimæ spei ægrotis. Rejicit amputationem in vulneribus articularum, quoties eorum capsulæ apertæ sunt. Ipse enim sæpius ejusmodi vulnera sanavit, ipsumque motum artus satis commode restituit (& in brutis animalibus summa facilitate sanari vidimus). Tendines absque dolore rumpi & secari, & absque ulla dubitatione incidi debere, quoties commoda ægroti eam administrationem postulant. Neque difficilius artum servari, cujus præcipuum os fractum est; sic artum contritum, ejusque felicitatis numerosa exempla adducit, etiam chirurgi

chirurgi castrensis, qui nunquam artum refecuerat. Non valde tamen laudes, quod arteriam cubitalem volens difsecuerit. Nasum pene abfectum reconciliauit. Contra D. FAVRE, qui sexta demum hebdomade post acceptum vulnus iubebat amputare.

Contra SHARPIUM, qui tum demum amputationem permittit, quando gangrænæ incrementa compressa sint. Defendit noster profundas incisiones, etiam muscutorum, etiam ante spirituosorum fotuum usum. Non sperat corticem Peruvianum gangrænâ coerciturum. Cum ipsa natura gangrænæ limitem posuisset, tamen amputationis infaustum fuisse eventum. Ita sex suas dissertationes (*Memoires*) de amputatione numerat.

§. DCLXIV. J. GRASHUYS.

Medicus Amstelodamensis. EJUS exercitatio medico chirurgica de scirrho & carcinomate, in qua etiam fungi & sarcomata pertractantur Amsterdam 1741. 8. * Belgice *over de kwoest en krest gezwel* ib. 1744. 8. Omnia ista mala in cellulosa tela sedem suam habere: etiam cerebri fungos potius de diploe efflorescere. Passim varia collegit. Fungi articularum aliqua exempla cum carie.

EJUSD. *diff. de generatione puris* (quæ a. 1746. præmium ab Academia chirurgorum Parisinorum retulit) Amsterdam 1747. 8. * Latine & Belgice. Anglice 1748. 8. Bono ordine scripta dissertatio. Pus adipe fieri: suppurationis sedem esse in cellulosa tunica. Classes medicamentorum secundum indicationes. Quæ aerem arceant: quæ perspirationem insensibilem repellant: quæ partes humani corporis emolliant, quæ motum cieant intestinum, quæ ad putredinem conferant. Ad eas classes medicamenta proponit, & formulas, passimque aliqua adnotat.

EJ. *van de operatien der heelkonde* ib. 1748. 8. WACH.

EJ. in *Vol. X. E. N. C. obs.* 40 de curato ulcere pectoris: terebinthinato remedio, cujus saporem æger percipiebat.

Obs. 43 de capite fetus hærente, sed extracto cum avulsus esset.

In *verhandel. der Holl. maatsch.* T. V. de amputatione penis refert.

PETRI IDEMA M. D. *ontleed en natuurkundige verhandeling van t'oog* Leeuwaarden 1741. 4. *. Ad cataractam varia, in qua putat se membranaceam agnovisse naturam, dum eam deponerat, etsi non vidit. Dissolutam fuisse inter deponendum cataractam, ut per particulas deponere necesse fuerit.

BUNON, chirurgus dentarius Parisinus.

EJUS est *dissertation sur un préjugé concernant les maux de dents des femmes grosses* Paris 1741. 12. *. Dentes gravidarum absque periculo evelli. Caninis nihil esse cum oculis commune, cum ab infraorbitali nervo nervos suos habeant, molares a secundo Quinti ramo. Eas porro gravidarum mulierum odontalgias esse a retento sanguine menstruo.

EJ. *essai sur les maladies des dents, où on propose de leur procurer une bonne conformation dès la plus tendre enfance* ib. 1743. 12. *. Erosionem malum esse a carie diversum, quo dentes tententur suos intra alveolos, prius quam erumpant, & vitiati de alveolis prodeant. Deinde dentes multum pati ab angustia maxillæ, quæ intercedat, ne ordinem suum dentes novi inveniant, hinc extra ordinem prodeant. Quære suadet eo in casu evellere dentes lacteos interiores, ut secundis locus paretur. Aliqua contra ANDRYI orthopædiam. De carie; de tartaro; de medicamentis dentariis. Rusticorum dentes non esse integriores.

EJUSD. *experiences & demonstrations faites à l'Hôpital de la Salpêtrière & à S. Côme en présence de l'Acad. de chirurgie pour servir de suite & de preuves à l'essai sur les maladies des dents* ib. 1746. 12. *. D. PUZOS & GERVAIS sua inventa expendisse, prædictiones in ægrotis factas experimento vidisse confirmatas, de ea felicitate sibi testimonium publicum ab Academia chirurgorum esse concessum. Morbum se novum dentium detexisse, erosionem, quæ a variolis, a rachitide, a scorbuto, ab aliis morbis infantilibus nascatur; dentes subnascentes suis in alveolis adgrediatur, vitream partem punctis & foveolis erodat, inde reliquum dentem corrumpat. Eum morbum a cauta femine gravidæ & nutricis vivendi ratione præcaveri. Ex sola dentium inspectione se ægrotis variis morbos edixisse, quos sunt in sua infantia passi, admirantibus chirurgis. De aliis dentium morbis, topho pernicioso, laxatione radicum, ulceribus alveolorum, molarium a dentibus oppositis ejectorum lapsu, tenuitate vitreæ partis in aliqua sui parte. Curationes variæ felicissimæ. Medicamenta odontalgica. Contra FAUCHARDUM & GERAUDLY.

MARTIN M. D. (Avenionensis) *traité de la phlebotomie & de l'arteriotomie recueilli des auteurs anciens & modernes avec des remarques critiques sur les uns & les autres* ib. 1741. 12. *. Pleraque quidem pertinent ad derivationem & revulsionem, aliqua tamen ad dirigendum chirurgum venam secantem, ad symptomata venæ incisæ supervenientia, ad anevryisma, arteriotomen, eucurbitulas, hirudines. In maximis malis arteriam radialem jubet incidere, quoties sanguinis iter ab arteriis in venas impeditur.

§. DCLXVI. PAULUS VALCARENGHI.

Comes, medicus Cremonensis. EJUS sunt *de aortæ anevrysmate observationes binæ* Cremon. 1741. 8. *. Nitidum fufumque scriptum. Prius anevryfma cum squamis offeis in aortæ trunco, inde plurima per multos annos mala, & post anxietates fummas, mors. Alterum enorme aortæ trunci anevryfma fubito ruptum.

LUDOVICI VISONE *utile ufo delle battiture nella medicina Venez.* 1741. 4. *. In clinicis dicitur, quæ de efficacia medica plagarum, etiam in morbis acutis sperat.

FRANC. MICH. DISDIER, chirurgi, *traité des bandages, ou methode exacte pour appliquer les bandages les plus ufités* Paris 1741. 8.

EJ. & CAR. de VILLIERS *de abfcessibus & fistulis ex urina fluxu* Paris 1760. 4. *.

EJ. *de costarum fractura* ib. 1764. 4. *.

EJ. & LESAUX *de vulneribus cum amiffa substantia* ib. 1768. 4. *. Simpliciffimam & ficcam deligationem commendat.

EJ. & A. LEGER *de fractura clavicula* ib. 1768. 4. *.

EJ. & P. L. COLON *de diastafi* ib. 1770. 4. *.

MARTIN JOSEPH IZURIAGA, chirurgus Pampelonensis; EJUS est *tomo primo de la cirurgia completa de C. Musitano amadido con advertencias &c.* Pampelona 1741. 4.

GEORGIUS MANCIA, chirurgus Valentinus; EJUS est *dissertacion cirurgico mechanica de la supuracion . . . adjuntas dos observaciones.* Valent. 1741. 4. C. d. V.

§. DCLXVII. VARII.

PHILIPPI MAXIMILIANI DILTHEY *observationes anatomico medico practice rariores* Herborn 1741. 8. *. Aliqua huc referas: noxam a deglutitis in colico dolore globulis plumbeis. Ulcus faucium & cariem offium palati mercurii dulcis usu superatam. Calculus ingens in homine volvuloso.

MENINTO in *Augenarzte* Hamburg 1741. 4. morbos oculorum breviter perstringit: addit medicamenta.

Nonne idem HENRICUS MEINERS cujus *lista delle operazioni e sciolta delle piu singolari curazioni fatte in Turino sulle malattie degli occhi* Turin 1742. Ambulantis ocularii curationes; pupilla artificialis, cataracta deposita.

EJ. ocularii periodeutæ *lista delle operazioni fatte a cento dodeci persone per cataratta &c.* Parisiis nempe factæ curationes.

EJ. *Lista delle operazioni fatte per la cataratta, gotta serena, glaucomi, prunelle artificiali, &c.* Mediolan. 1742.

CHRIST. MELZER *gangræna metallica in hermunduris* Lips. 1741. 8.

. . WARTH *casus ex calculo vesicæ orti descriptio* Arnheim 1741. 4.

RICHARDI GEM *account of the remedies for the stone* Lond. 1741.

§. DCLXVIII. DISPUTATIONES.

DANIEL THEOD. OLIER *de vulneribus stropetariis* Leid. 1741. 4. CHIV.

JAC. V. ROSENDAEL *de gangræna & sphacelo* Leid. 1741. 4. BOEHM.

JACOB VAN VELSEN *de ophthalmia* ib. 1741. 4.

JOH. BLANCKERT *de nephritide* ib. 1741. 4. BOEHM.

J. ANTON. JOSEPH SCRINCI *de inflammatione, gangræna & sphacelo in genere* Prag 1741. 4.

J. CHRISTOPH BOHLII, amici nostri & J. C. LAUBMEYER, auctoris, *medicamenta lithontriptica Anglicana revisa* Regiomont. 1741. 4. *. Formula STEPHANJÆ & historia.

Id. J. C. BOHLIUS in *Erfahrungen von der unempfindlichkeit der Sehnen* Königsb. 1764. 4. * testis est vaginam tendinum musculorum abdominis absque ullo sensu aut symptomate se jubente dissectam fuisse. Latine etiam prodiit.

GOTTFRIED THIESEN *de calculo rara magnitudinis a virgine per urethram sponte & feliciter excluso* Regiomont. 1741. 4. *.

CHR. LUD. MOSSEN *de animalibus pseudomedicis, hippopotamo & ibide* Hafn. 1741. 4.

J. BOECLER & PHILIP HENRIC BOECLER *decas questionum medicarum* Argentor. 1741. 4. *. *Vulnera cerebri non esse lethalia.*

MICH. PHILIP. BOUVART & PETRI LALOUETTE *E. optima arthritidi epistastica* Paris 1741. 4.

ANTON. FERREIN & ANTON. BERGIER *E. febris malignæ vesicantia* Paris 1741. 4.

§. DCLXIX. DIARIA.

In *Phil. Transf.* n. 459. HENRICUS ETTRICK machinam describit ad extendendam tibiam aptam, quæ per rotas dentatas vim suam exferit.

NOAH SHERWOOD de calculis in rene ramosis.

N. 460. JOHN POWELL de crustis per lotium egestis.

HANSIUS SLOANE addit similia exempla, & acum deglutitam, quæ per abscessum inguinis prodiit: de acu crinali crusta tecta calcaria.

N. 461. WILLIAM WRIGTH, chirurgus, de magno fragmento femoris exento & per callum reparato.

Anonymi de femina, cui acus in brachium infixam abiit per mammam.

ROBERTUS, Episcopus in Cork, de scelecto mirifice deturpata ancylofibis & spinis atque laminis ossis passim efflorescentibus.

JOH. COPPING, Decanus, de eadem scelecto. De fetu ex abdominis abscissu exciso.

JOHANNES SHADWELL de eadem scelecto.

ARCHIBALD CLELAND invenit catheterem fissilem, qui aptam sedem pro compungenda vesica demonstrat.

IDEM proponit acum fissilem, qua possit aut deponi cataracta, aut eadem in forcipem conversa extrahi. Ad mala aurium cognoscenda speculi genus & aptus siphon.

In *Comm. Lit. Nor.* 1741. n. 15. J. IGNATIUS MAYER refert de mamma enormis molis lympham plenam.

N. 32. ETTLINGER de noxiis emplastrorum effectibus.

In *Mem. de l'Acad. Roy. des scienc.* FRANCISCUS LUDOVICUS DU HAMEL a. 1741. cepit agere de callo ossium, qui non a succo fiat, sed a periosteo ossis. Ea occasione aliqua adfert ad fracturarum in animalibus conserventium historiam. Pergit a. 1743. & varia phaenomena chirurgica interpretatur. Exostoses artificiales se fecisse, corporibus peregrinis inter ossium laminas introductis. Ancyloses variae femoris, tibiae. Exempla ossium exemptorum & renatorum, etiam totius ossis humeri.

In *volumine III.* tomi secundi *Selectorum medicorum Francofurtensium* de hernia umbilicali congenita agitur.

In *Satyr. Med. Siles.* VII. vol. GOTT. WILH. MULLER de steatomate refert, quod per uterum exierit, & a suppuratione consumtum sit.

§. DCLXX. GUILIELMUS BROMFIELD.

Chirurgus regius in Britannia.

In *Phil. Transf.* n. 460. de fetu agit, quem cum novem annis femina in utero gessisset, apparuit in ventre adolevisse.

In EJUSD. *account of the English nightshades and their effects* London 1757. 8. *. Belladonnam in ulceribus nocuisse, ea potius exacerbasse, sitim auxisse, oculos obscurasse, demum occidisse.

Ita & vulgare Solanum ad venena pertinere. Scirrhus ab usu interno argenti vivi reddi deteriores.

IDEM ad excidendum calculum novum instrumentum invenit, cui nomen fecit *double gorgeret*, quod ob facilem & expeditum usum multis cum placuisset, descriptum est in libello Florentiæ 1761. 4. *, excuso cum titulo, observationes ad lithotomiam pertinentes. Duo sunt utique semicanales, quorum alter vulgari est fabricæ; alter laminam secantem exferit, qua ab interioribus extrorsum prostrata findatur. Forceps quatuor brachiis calculumprehendens.

EJ. *narration on certain particular facts who have been mis represented relative to the conduit of M. BROMFIELD* London 1759. 8. Contra chirurgum, qui una cum nostro ægrotum nomine BENWELL curaverat.

EJ. sunt *chirurgical observations and cases* Lond. 1733. 8. Sero bona consilia prævalere. Nondum MONROI repetitam incisionem in amputatione usu receptam esse. Terebrandæ calvariæ loco venam repetito fecat. Empyematis incisio: inter duas costas dolori proximas. Fontanellas in vicinia futurarum cranii funestos sortitas esse eventus, corrupta dura cerebri membrana. Ad futuram vero sagittalem excitatum fontem in amaurosi profuisse. Sæpe amputatu posse superferri, etiam quando ossa per cutem eminuerint. Ob fungum articularum male artum amputari: id malum de scrophularum esse genere, & deterius redire. Gangrænam utique articulationis amputationem poscere. Mercurium sublimatum in scorbuto & morbis cutaneis, tincturam antimonii in tumore glandularum lymphatico prodesse. Tumores indolentes bene causticis medicamentis aperiri, non ita inflammatos: cutis vitiata tota auferenda, sana tota servanda. Ut tumor sub musculo mastoideo incidatur, aut collecta sub patella materies emittatur. Ulcera sinus maxillaris; os ipsum perforat. Anthrax. Gangræna cellulosæ telæ: ejus curatio. In gangræna vitrioli oleum efficaciter mederi; tum extus etiam impositum peruvianum corticem. Ad amputandum muscoli loco repellendi. Agaricum Brosfardi sanguinem non compescere. Arteriam absque nervo ligari debere, unco obtuso susceptam: periculose nervos etiam in funiculo spermatico ligari. De crure servandum quantum potest, segmentum bene reservari. Tendines absque dolore fecari. Tibiam ob cariem ossis non recte amputari: os perforari posse: trajicilineam laciniam & fecari. Aliquoties ob cariem feliciter brachium de articulatione excidit; facile arteriam etiam valde superiori loco ligari. Id ut fiat, & ut humerus excidatur, accurate docet. Humeri luxatio: ad eam reponendam scapulas debere retrorsum compelli. Non adeo frequenter in luxatione ligamenta articulationis rumpit. Aneurysma frustra ligari in cacochymis. In amputatione plures, quam vulgo putant, arterias ligari debere. Cartilago in articulo genu mobilis: eam noster excidit. Arteriam spermaticam unco elevat, solam ligat.

T. II. Caries a pisco in fonte excitata. Spinam ventosam in medulla oriri, tunc demum dolere, quando nunc periosteum erodit. Argenti vivi interno usu glandulas mesenterii obstructas optime aperiri. Corruptio glandulæ HAVERSIANÆ in articulatione femoris non potest pro luxatione aut fractura imponere. Vincula & cistulæ luxatis, vulneratis. Ex subluxatione cartilaginis semilunaris claudicatio.

dicatio. Luxatio tendinis muscoli bicipitis. Fractam fibulam motum tibiæ vitiare. Non nova operatio, paracentesis pectoris, ut aer effusus emittatur. Ferulæ; optimæ, quæ longæ. Calculi sectio fusissime. Calculorum varietates. Qui in cellula latuerint, inquirenti chirurgo se subdixerint. Ut calculus excidi debeat, fuscæ ut hic repeti nequeat. Alia administratio, quæ duplici fit femicanali, optimo, nostro judicio, instrumento. Per peritonæum inter vesicam & rectum intestinum ruptum, elapsus calculus a nostro feliciter eductus. In feminis vesica urinæ paulatim urethram dilatat: absque malo forcice vaginam cum urethra divisam. Pro carunculis. De cereis, quos non vult causticos facere. Abscessus circa intestinum rectum in vesicam patens feliciter curatus. Mala testium. Instrumenta. Icones calculorum lamellatorum. Icon Celsianæ lithotomiæ.

In *Phil. Transf.* vol. LIV. de hernia vesicæ dicit, in qua calculus fuerit.

§. DCLXXI. PERCIVAL POTT.

Celebris nostri ævi chirurgus.

In *Phil. Transf.* n. 459. refert de viro, cui durus tumor sternum & septem costas dissolverat: alii tumores vertebrae urserunt, alii ossa ilium, alii os femoris.

EJUSD. est *treatise on the ruptures* London 1756. 4. *. Nuperam chirurgiam laudat, quæ minus sit sæva, quæ machinas terrificas ad artus reponendos excogitatas, quæ inutilem corporum peregrinorum ex vulneribus stlopetariis evulsionem aliaque crudelia auxilia abrogaverit. Inter utilia inventa Anglorum recenset duplicem in artuum amputatione incisionem, deligationem varorum & valgorum, aquæ hydropicæ emissionem, quæ simul & semel fit. Inter infantes tenerimos solos fere pueros herniis infestari. Saccum hernialem esse peritonæum deorsum, ad digitalis modum depulsum. Neque reponitur facile saccus, neque rumpitur. In hernia subinde colon & cæcum & vermiforme intestinulum continentur. Porro in infantibus nondum anniculis magna mala ex hernia nasci, esse tamen, ubi ea ætate incarcerata sit, & in gangrænam abierit. Causa mali angustia est anuli, hujus iterum causa margo tendinis muscoli oblique descendentis. Solum intestinum elapsum gravius nocet; si omentum una exciderit, omnia mitiora sunt. Facilius hernia sanatur in infante, in adulto difficilius, in senenunquam. Vetustus saccus inferne latefcit, angustus ad anulum, qua sede in puero apta pressione possis anulum claudere. Intestinum & omentum per minimum aditum in saccum elabi potest, quare bracherium nunquam licet deponere. Venæ sectione valida intestini repositio potest adjuvari, post quam continuo oportet vinculum admovere. Suspensorium vinculum adjuvat concretionem elapsarum partium, & periculum auget. Hernias fecari absque magno periculo, neque fere majori, quam reponantur: supra digitum optime anulum aperiri. Saccum utiliter pene totum refecari, nisi qua vasa tegit spermatica. Non desperandum de
solvendo

solvendo intestino, quod cum sacco conferbuerit. Gangrænosum intestinum ad superiorem sui partem adfui potest, aut portio corrupta intestini refecari, uterque intestini finis ad vulneris oram adfui. Gangrænam corticis Peruviani usus arceat: malum tamen semper insigne est. Non probat injectum sacco vinculum, si vel leve adfuerit inflammationis signum. Herniam cruralem in feminis frequentius reperiri. Tendinem obliqui majoris parce debere incidi, venæ epigastricæ parci. Integrum saccum reponi non probat. Periculo plenam esse curationem, quæ ustione aut rosione fit: sic & punctum aureum rejicit & castrationem. In hernia umbilicali ventriculi pars aut hepatis elabi visa est, & in vetusto malo saccus fere ruptus reperitur. Vinculum perpetuum id malum coercere debet, ne nimium cieat periculum. Non posse incidi. Operationem raro felicem successum consequi. Herniam ventralem nunquam se vidiisse: elapsum vero per anulum ovarium feliciter refecuisse NOURSIUM.

EJ. *account of a particular Kind of rupture frequently attendant upon newborn children and sometimes met with in adults* London 1757. 8. *. Herniam describit congenitam, qualem dudum dixeram; ita fieri, ut testis in eodem cum intestino sacco reperiat, quod malum alii rupto imputaverint peritonæo. Id in adultis vidit hominibus, ut aut in scroto, aut in inguine, aut in abdomine testis esset, in sacco vero semper contineatur.

EJ. *observations of that disorder of the cornea of the eye commonly called fistula lacrymalis* Lond. 1758. 8. *. Ut vera fistula differat a crassiori sacco album mucum sudante. Ut is lacrymalis saccus erodi possit a pure in cellulosa tela nato. Ut demum saccus fungosa carne repleatur, & ossa carie corripiantur, quod equidem rarius accidat. Neque a siphunculis, neque a specillis multum noxerat, neque fere a pressione. Quando pus jam natum est, necesse est saccum aperire, tunc ductum ad nasum liberare, spongia dilatare, apertum tenere, fungosam carnem argento caustico consumere. Si natus in nares ductus omnino perierit, & non adfuerit caries, os unguis utique perforandum stylo, paulo antea quam sit eminent in osse unguis spina: hoc foramen apertum tenendum turunda linea, deinde cereo; fungos consumere oportet lapide infernali. Belgice, vertente HANS V. SOMEREN Haarlem 1772. 8.

EJ. *observations on the nature and consequences of wounds and contusions of the hand, fractures of the skull, concussions of the brain* London 1760. 8. *. Artis principes patresque studiose legit. Calvaria fragmentum si depressum fuerit, cerebrumque urserit, poscere terebræ usum. A duriori ictu decedere fere de calvaria duram membranam, exque ruptis vasculis sanguinem effundi, & cerebrum comprimere, unde periculum imminet, indies majus. Pericranium absque periculo incidi & lacerari. Effusi sub dura matre humores terebram reddunt necessariam. Calvariam fractam esse nullo ex signo, & unice ex ipsa inspectione cognosci, quæ requirit ut calvaria denudetur. Sub fissura quacunque duram membranam fere inflammatam esse, & necesse videri cranium aperire. Depressum & fissum

fissum calvæ fragmentum optime tamen totum auferri. Suturis non parcendum, neque temporali musculo. Non amat duram membranam incidere. Germanice vertit, notas adjecit vir gen. CHRISTOPH GOTTLIEB de MURR, qui etiam catalogum scriptorum de fracturis & vulneribus cranii addidit.

EJ. *practical remarks on the hydrocele or watry rupture and other diseases of the testicles* London 1762. 8. *. *Von dem Wasserbruche* vertente J. C. TODE Hafnia 1770. 8. De tumore aquoso totius utrinque scroti. De tumore vaginalis testis tunicæ, qui uno in latere reperitur. Iterum de hernia congenita. Alius tumor scroti anafarcodes, diversus ab hydrocele. Aquam emitti posse, sed parvis vulnusculis; magnorum malum fere esse eventum. Alia hydrocele in vaginali tunica funiculi, quando testis absque malo est; aut quando in ea quidem vaginali tunica, cæterum in propria vesica aqua congeritur; & de casu in quo utrumque malum conjungitur: ejusmodi vesicas noster totas aperit. Herniæ pro ventosis habitæ sunt aquosæ *originales*. Denique hydrocele in vagina ipsius testis, quam oporteat antea aperire, & inferius, scalpello potius, quam lapide infernali, sed amplo vulnere. De hæmatocele, cujus mali multa hic exempla narrantur, & de eo definitur, quando incisionem requirat. Est ubi testem oportuerit amputare. Cirfocele & sarcocoele, in qua testem aufert, ut tamen neque hoc crudele auxilium sufficiat, si malum vetustum fuerit. Non posse vasa spermatica ligari. Cicutam nihil posse. Verum scirrhum aut cancerum non posse absque extirpatione testis sanari.

EJ. *remarks on the disease commonly called fistula in ano* Lond. 1765. 8. *. Germanice, vertente J. J. PLENK Wien 1768. 8. Belgice, vertente H. v. SOMEREN Haarlem 1772. 8. Catheterem in urethræ vitiis non laudat, quo instrumento urinæ ductus etiam a peritis viris fuerit perforatus. Sæpe pro ani fistula ulcus haberi, quod apertum, & carpto linteo repletum, non difficulter sanatur. Veram fistulam optime aperiri scalpello, quod globulum habeat præfixum. Neque de intestino quidquam auferendum, neque de cute. Non utitur præcipitato mercurio, neque turunda. Eas etiam fistulas non difficulter sanari, quæ digito sint longiores, dum digito æqualis pars mali aperiatur. Deligatio facilis & simplex hic præcipitur.

EJ. *observations on the nature and consequences of those injuries to which the head is liable from extern violence* London 1768. 8. *. Velamenta calvæ confuit, neque de iis aufert quidquam. A duro ictu vel lapsu calvam flavescere; in juniore homine futuram laxari fungumque emittere. Si dura cerebri membrana a calvaria secesserit, ulcus fere inter utramque offendi: perire, quibus pus non emittitur, & sanari id si fiat. Terebra manu circumacta calvariam noster perforat, ut pus emittat. A sanguine effuso sensus aboleri, cordis vires deprimi, quæ symptomata continuo ab ictu vel lapsu superveniant. In fractura absque depressione mature terebra utitur. Instrumenta præfert simplicia. Quando fracta est calvaria, venæ sectiones repetitas monet convenire, neque tamen ægrum securum præstare,

præstare, nisi & calvaria terebretur, & pus emittatur. Suturam continuationem fissuræ in alterum cranii latus non morari. Non necessario funestum esse sinus cerebri vulnus. Monet ut sufficiens calvariæ portio auferatur. Ad sanguinem effusum necessario requiri terebram; eum enim frequentem causam esse mortis. Non raro laminam internam calvariæ solam frangi.

Una prodierunt *some few select remarks on fractures and dislocations* 8. *. Non posse absque anatomica peritia artus feliciter reponi. Emplastra glutinantia noster rejicit, & spirales fascias: atque commendat eam, quæ octodecim habet capita, in simplici etiam fractura. Ferulas requirit peramplas, totum continentes artum. In fractura cum vulnere complicato, nihil fere nisi in amputationem spei esse, neque debere effectum fatus expectari. Scarificationes in gangræna non probat. In luxatione vim extendentem ipsi semper offi adplicat, quod de sede sua decessit. Hunc librum Gallice vertit & edidit D. LASSUS Paris 1771. 12.* & aliqua addidit de D. FABRE, & DUPOVI consiliis. Belgice vertit IB. JACOBS Gendt 1772.

F.J. *account of a method of obtaining a perfect cure of the hydrocele by means of a seton* Lond. 1771. 8. Acus triquetra. Tubulus argenteus adaptatus in tubum trocarti. Specillum mucrone triquetro, cum oculo, cujus ope setaceum trajicit, acu triquetra perforat, trajicit tubulum in vaginalem tunicam per acus triquetrae cavum. Per secundum tubulum trajicit specillum. Vaginalem perforat, sic setaceum traducit.

§. DCLXXII. F. OULD. JACOBUS PARSONS.

FIELDING OULD, qui obstetriciam artem exercuit, edidit Dublini 1742. 8. *. *A treatise of midwifery in three parts.* Curam difficiliorum casuum brevibus tradit. Primus docuit, non recte partum procedere, si fetus facies directe ad os sacrum respexerit, & debere eum situm mutari, ut mentum pueri alterutri humero incumbat. Obliquitatem uteri parvi facit. Non debere brachium cum capite una educi ut HENRICUS V. DEVENTER suaserit. Pharyngotomo ad aperiendum caput utitur, aut abdomen, si quando nimium intumuerit. Forcipes Anglicæ verus usus & encheiresis. Quando forcipi locus non sit: eo refert fetum mortuum, pelyim ab aliquo eminente processu arctatam. Partum Cæsareum non probat. Placentam non vult manu educi. In Gallia artem obstetriciam optime doceri.

JOSEPH HURLOK *practical treatise upon dentition* London 1742. 8. *. Scopus fere est suadere, ut gingivæ scalpello incidantur, quoties dentes ægrius erumpunt: id auxilium & necessarium esse, & innocens, eoque plurimos pueros servari, quos alioquin convulsio interimat. HARRISIUM refutat adversum huius incisioni. Cariem dentium suis in alveolis latentium non ignoravit.

JAMES GARLIK *on injections in the cure of gonorrhœas* ib. 1742. 8.

JACOBUS

JACOBUS PARSONS, medicus, scripsit *a description of the human urinary bladder to which are added animadversions on lithontriptic medicines, particularly these of Miss Stephens* London 1742. 8. *. Post brevem anatomen, STEPHANIÆ medicamenta studet deprimere, & DAVIDEM HARTLEY refutat. Ergo non nova esse medicamenta it ostensum, & eximiam vim lixivi falis ægrotis nocere, aque ipfis medicamentis, non a dissolutis lapillis, calcem esse, quæ ab usu arcanorum Stephanianæ medicamentorum in lotio subsidet. Reperiri calculos erosos, absque ullo medicamentorum usu, & vicissim leves post sumta illa Stephanianæ lithontriptica. Neminem integre sanatum, inque iis ipfis repertos a morte calculos, qui pro sanatis sint habiti. Casus nonnullos ab HARTLEYO propositos, demonstrat contra ea medicamenta facere.

In *Phil. Transf.* vol. L. 6. 1. de enormi tumore capitis in viro.

ALARY præmium Academiæ chirurgicæ a. 1742. de medicamentis repercussantibus. Theoria mera meruit D. A. KULBEL idem præmium cum ALARYO divisit, qui cum theoria formulas conjunxit.

§. DCLXXIII. VARIII.

Samlung verschiedener casuum medico chirurgicorum forensium mit nützlichen Anmerkungen, an das Licht gegeben von LUDOVICO PARMENIONE Ulm 1742. 8. *. Plusculæ relationes de vulneribus, cum occisorum hominum incisione. Sanguis sub cranio funesto eventu effusus, cum id integrum esset. Non favet benigniori de funiculi umbilicalis omiſsa deligatione sententiæ. Non probat expectationem, quam de musculo suo RUYSCHIUS conceperat. Mors a vertebra nonnullis dorsi introrsum impulsis.

JOH. TENNENT *epistle to D. MEAD* London 1742. 8. *. De morſu viperæ caudifonæ. Per os sumtum venenum non nocere.

Secrets éprouvés dans la pratique de la medecine & de la chirurgie Paris 1742. 12.

Dissertation sur la question, savoir lequel est preferable de l'usage des sages-femmes ou des chirurgiens dans l'accouchement: huc refert PORTAL.

BENEDICTI STÆHELINI, amici nostri, *epistola eucharistica ad DAVIDEM HARTLEY* Basil. 1742. 8. * cum LOBBII & HARTLEYI de Stephanianæ lithontriptico libellis. Experimenta: de calculo in aqua margacea Holeenensi dilapſo: de mucoſo elemento elastico, quo terra in calculum conglutinatur. De vi calculum solvente calcis ex testis ovorum paratæ, tum succi citri. Ea solvere calculum, quæ aerem in glutine illo latentem expediant. Saponaceis calculis magis aquosum & salinum solventem liquorem convenire, oleosis calcis usum. Singularis anatomie calculorum simplicium vel adrosorum. Calculos humanos fere lamellis componi, s. pelliculis. Educto glutine illo elastico, & ad fundum vasis præcipitato, reli-

quam lapilli molem facile dilabi. Calculo dissoluto fibræ etiam & membranæ superflunt, quas nullus liquor solvat.

PASCASIUS FRANC. VIRREY *manual cirurgico, o compendio di cirurgia* Madrid 1741. 4. 1749. 4. C. de V.

EJ. *de ambigue prolatis in judicium criminationibus consultationes physico medicæ nonnullæ* Bonon. 1742. 4. MATTH. BAZZANUS defendit, funiculi umbilicalis deligationem non esse necessariam.

K. *Majeståts medicinal ordningar utgånge an 1699. i nyo uplagde* Stokholm 1742. 8. *. Constituitur collegium medicum, cujus auctoritati & physicis obfetrices subjiciuntur. Chirurgis praxis medica interdicitur &c.

§. DCLXXIV. GERARDUS V. SWIETEN.

BOERHAAVII per multos annos discipulus & archiater Cæsareus.

EJUS *commentaria in HERMANNI BOERHAAVE aphorismos de cognoscendis & curandis morbis*, Tomus I. prodit Leid. 1742. 4. *. Anglice versus & recusus London 1744. 8. 4. vol.

In hoc volumine potissimum chirurgica continentur, amplissimi nempe de vulneribus, tumoribus, ulceribus, fractis & luxatis commentarii, quibus partim theoria traditur, partim historiæ morborum & curationum, tum ex aliis scriptoribus, HILDANO præsertim & GUILIELMO de la MOTTE, tum ex suis propriis adnotationibus, denique ex BOERHAAVII prælectionibus, qui multa sagax viderat. Emphysema scarificatione adgreditur. Oleosis in capitis malis chirurgos in Italia abuti, inde multas mortes. Fungos cerebri maximos ligat. BOERHAAVIUS duram membranam jussit incidere &c.

In editione Anglica icones instrumentorum chirurgicorum accefferunt.

In T. II. 1745. 4. * minus multa huc faciunt, eaque pertinent ad auxilia potissimum quæ manus offert, aut ad theoriam. Bronchotomen probat & describit. Lingua a morfu tumefacta, multo albuminoso humore suffarcta, incisione sanata.

In T. III. qui Leidæ 1753. 4. * successit, de nephritide agitur, de pectoris abscessibus & eorum apertione. Ulcus a pleuritide, quod sternum erosit. Pro vi salutari corticis Peruviani in gangræna. A perexiguo calculo urina suppressa. Ulcera renum balsamis, succo glycyrrhyzæ & sero lactis sanata. Aquæ metum superfusa aqua fractum, sed mortem non vitatam esse.

In T. IV. Leid. 1764. 4. * de hydrope & partu difficili. Pessos negat hæmorrhagias uterinas morari. Ossa pubis a partu mobilia fuisse, ut etiam auditus eorum vacillationem perciperet. Forcipem ROONHÜYSIANIS ferramentis præfert. Frenum linguæ debere rescari, quando motum linguæ moratur, non aliter.

In T. V. Commentarior. Leid. 1772. 4. * edito caput est de calculo. Qui viginti singulo mense calculos ediderit. Ut noster fraudem mulieris detexerit, quæ calculum fingeat: Duo calculi in appendicibus vesicæ, quos catheter non offenderat. BOERHAAVII calculus, quem senserit ex renibus descendere. De sedibus urethræ, in quibus calculus moratur. Nunquam se vidisse, cum crassiori vesica abscessum conjungi. Innocua esse medicamenta Stephanicæ. Calculos ex abscessu umbilici, ex urethra.

Totum opus Venetiis, Neapoli, Augustæ Taurinorum & Hildburghusæ recusum est.

§. DCLXXV. DISPUTATIONES.

CHRISTOPH STEPHAN SCHEFFER *de præstantia situs parturientium in lecto præ reliquis alias consuetis* Greifswald. 1742. 4.

EJ. & H. B. L. LEMBKE *de calculo renali* ib. 1748. 4.

WILHELM ZACHAR. CRAMER *de tortura ejusque usu & effectibus* Lipsiæ 1742. 4.

J. PETRI LOBE' *de diversa lapidum origine* Leid. 1742. 4. *.

ISAAC PEREZ *de vesicantibus* ib. 1742. 4.

THEODOR VAN LEEUWEN *de aneurismate vero* ib. 1742. 4. PL.

CORNEL. HENR. VELSE *de mutuo intestinorum ingressu* ib. 1742. 4. *. Consilium abdominis aperiendi ad explicandum volvulum. Incisiones corporum morbosorum, inter eos varix prægrandis venæ spermaticæ, epiphysum discessio. Partus difficilis ob hydrocephalum. Venter rima crepat, & aquam hydropicam frustra quidem emittit, quod in hepate scirrhus esset.

J. ADAM CLOSMANN præf. CAR. EUG. LUCHINI a SPIESSENHOF *de partu præternaturali ex disproportione inter caput fetus & pelvim orto* Heidelberg 1742. 4. *.

J. FRID. TSCHEP *casus de amputatione femoris non cruenta* Hall. 1742. 4. * & in *meis selectis*. Cum femur amputaretur, ob gangrænam, arteriam cruralem exsanguem nullum dedisse sanguinem, ægrotum tamen ex femoris carie periisse. Causa hujus exsanguis vulneris posita fuisse videtur in arteria constricta, & sanguineis grumis facta.

T. WILHELM HENSING *de peritoneo* Gieß. 1742. 4. * & in *selectis anatomicis*. Aliqua habet ad hernias. Immanis hernia, in qua colon.

JOH. KLEIN *de inculpatione & exculpatione vulnerati moribundi* Jenæ 1742. 4. *.

PAUL JACOB MALOUIN & NAT. MARIA de GAVIGLAND *E. hernie inguinali cum adhesionibus subligaculum nocet* Paris 1742. 4. *.

ANTON. NIC. GUENAULT & URBANI van de NESSE *non E. vulnerata arteria*

via crurali ab amputatione auspicandum Paris 1742. 4. * & in *selectis meis*. In vulneribus etiam gravibus arteriæ cruralis posse vinculum tentari arteriæ injectum, & ab anastomosis circa genu suppetias expectari, quæ artum alant.

J. ALBERT HAZON & PETRI JOSEPHI MACQUER *E. in calculo renum & vesicae pro natura calculi, etate & temperamento egrotantis remedium alcalino saponaceum Anglicum* Paris 1742. & in *meis selectis*. Valere ad albos, rubros, flavos & in vesica natos calculos, etiam exemplis productis, ad nigros & fuscios & renales minime.

JOSEPH de JUSSIEU & JOS. M. FRANC. de la SONE *E. vulnerum curatio quo simplicior eo melior* Paris 1742 4.

HENR. FRANC. BOURDELIN & J. FRANC. ISEZ *E. quo maturior in pectoris hydrope eo felicior thoracis paracentesis* ib. 1742. 4.

ANT. JOH. DAVAL & FRANC. DAV. HERISSANT *E. in omni partu operatio chirurgica* ib. 1742. 4.

ROBERT HUBERT LINGUET & CAR. LUD. LIGER *E. in abscessu mediastini celebranda sterni terebratio* ib. 1742. 4. In parte sinistra jubet terebrari.

PET. ROUSSIN de MONTABOURG & C. FRANC. BOUTIGNY *E. in herniis intestinalibus, etiam cognita intestini prolapsi lesione, operatio celebranda* Paris 1742. 4.

EJ. & LUD. G. le MONNIER *non E. in ossium carie delenda cauterium actuale* ib. 1740. 4. CAT.

ACHILLES FRANC. FONTAINE & JAC. FRANC. CHAT de la SOURDIERE *non E. suendi tendines* ib. 1742. 4.

J. BAPT. LUD. CHOMEL & P. BERCHER *E. pregnantæ superveniente uteri hæmorrhagia partus manu promovendus* ib. 1742. 4. *.

EJ. *E. tumidis hæmorrhoidibus hirudines* ib. 1750. 4. * Fluxum hæmorrhoidum ab hirudinum usu restitutum.

EJ. *Essai historique sur la médecine en France* Paris 1762. 12. * Varia ad historiam etiam chirurgiæ spectant. Circa a. 1281. chirurgos & pharmacopolas absque ullo dubio medicis subjectos fuisse, & sacramentum apud Decanum dixisse. Nullum fuisse chirurgorum doctorum & illiteratorum discrimen. Anno 1350. & chirurgos & pharmacopolas a medicis in ordinem fuisse redactos. Auctorem libri *recherches sur la chirurgie* passim corrigit.

HYAC. THEOD. BARON & THEODOR. BARON d'HENOUVILLE *non E. fracto cranio semper admovenda terebra* ib. 1742. 4. Non adhibendam, nisi sanguis copiosius ex vasis fuerit effusus.

ANTON. CASAMAJOR & PETR. LALOUETTE *E. cereoli in plerisque urethra fistulis sectione præstantiores* ib. 1742. 4. Cereos commendat ex intestino factos in chordam contorto.

RAYMUND de la RIVIERE & PETR. JOS. MACQUER E. *inflammationi pro varia sede resolutio vel suppuratio potior* Paris 1742. 4.

EJ. *memoire sur la nouvelle aiguille propre à faire la ligature des vaisseaux, lu à l'Acad. des scienc.* 1747.

LUD. PETRI le HOC & ABR. FRANC. LEO COL de VILLARS E. *oculi punctio cataractam præcavet* Paris 1742. 4. * Cataractam membranaceam defendit, ejusque generationem emissio turbido humore aqueo putat præcavere, perforata cornea tunica.

EJ. & CLAUDII FRANCISCI GRANDCLAS E. *cautissimi debent esse chirurgi & medici, præsertim in cancro curando* ib. 1750. 4. *.

J. de DIEST & THEOD. BARON d'HENOUVILLE E. *raro hæmorrhagia adstringentia* ib. 1742. 4.

J. BAPT. BOYER & LUD. REN. des BOIS E. *in omni tumore ut plurimum tentanda resolutio* ib. 1742. 4.

BERN. de JUSSIEU & JOS. STEPH. GUETTARD E. *a ligatura polypi narium tutior curatio* ib. 1742. 4.

FRANC. MERY & SYLVANI le MOINE non E. *tenuium intestinorum vulnus lethale* ib. 1742. 4.

J. BAPT. du BOIS & URBAN VANDENESSE E. *curta nares ex brachio reficienda* ib. 1742. 4.

Hæ disputationes omnes a Cl. SIEGWARTO recusæ prodierunt Tubing. 1759. 4. *.

§. DCLXXVI. J. GEORG SIEGWART.

Professor Tubingensis. EJ. *specimen ophthalmographiæ, s. de sanatione ophthalmiæ, s. de ophthalmiis externis* Hall. 1742. 4. *.

EJ. *disp. de extractione cataractæ* Tubing. 1752. 4. * & *in meis selectis*. Historia inventi. De PALLUCCI consiliis. De Monachi (F. COSMÆ, quem ait infelices curationes suscepisse) Parisini tentamine. De DD. DAVIEL & MOREAU, de VERMALIO aliisque. De melioribus instrumentis, deque administratione, variisque extractionis commodis. Forficem rectam, incisionem tunicæ corneæ supra specillum & minus in cornea tunica vulnus suadet.

EJ. *carie consumptæ tibiæ notabilis jactura natura beneficio restituta* Tubing. 1756. 4. *.

EJ. *cystotomia lateralis MOREAUIANA nova eademque receptis longe præstantior, & omnino tutior*. Resp. Auctor CAR. LUD. FRID. BREGER Tubing. 1764. 4. *. Historia variarum administrationum, quibus calculus exciditur. Laudat speciem cultelli angusti de semicanali surgentis, quo profata & aliqua vesicæ pars dividatur.

EJ. *historia rarior mammae cancröse sanguinem menstruum fundentis methode simpliciori sanata* Tubing. 1763. 4. *. Decocto lignorum cum essentia myrrhæ & tinctura antimonii malum superatum.

EJ. & S. JAC. MANNER *de exploratione per tactum utilissima & summe necessaria artis obstetriciæ encheiresi* ib. 1761. 4. *.

§. DCLXXVII. DIARIA.

In *Phil. Transf.* n. 462. EDMUND NOURSE refert de GARDINERO, quem usu medicamentorum Stephanix sanatum putabant, quod cathetere nullus lapis tangeretur. Aderant calculi, sed in cellulis vesicæ latentes.

Sic GEORGIUS BELL de G. PAYNE, qui calculos leves in vesica habuit post diuturnum usum medicamentorum Stephanix.

N. 464. GUILIELMUS BURTON retulit de renis ulcere, & glandulæ ex lumbalibus, ab ictu nato. Porro ab alio ictu natus erat maximus tumor cancröse indolis, in abdomine.

In *Vol. VI. Actorum Academiæ Nat. Cur.* quod a. 1742. prodiit J. JACOB RITTER M. D. qui in Silesia vivit, olim noster auditor, & amicus in obs. 12 descripsit herniam umbilicalem congenitam, quam incidi.

Vol. VIII. obs. 88 alius exomphalus congenitus.

J. ADOLPH JAUCH, medicus Torgaviensis, *E. N. C. Vol. VI. obs. 54* de ichore circa cerebellum ex contrassura funesto eventu effuso.

Obs. 55 caries calvarix & efflorescentes fungi.

Obs. 56 abdominis funestum ulcus in musculis lumbalibus.

Obs. 57 sanatum vesicæ ulcus.

GOTTFRIED HENRICH KANNEGIESSER, professor Kiloniensis.

Obs. 68 calculus feliciter ex principio gulæ educus.

Obs. 88 carnosio concremento vaginam claudente inciso emissus retentus sanguis menstruus.

Obs. 98 a subluxatione cartilaginis scutiformis angina.

EJ. *de cancro diff.* Kiel. 1752. 4. Observationes circa cicutam factorum experientorum, ni fallor.

EJ. *de spinæ dorsalis præternaturali flexu, tales sanandi adfectos norma & methode* ib. HEFT.

EJ. *institutiones medicinae legalis* Hall. 1768. 8. *. Pertinet huc potissimum caput de vulneribus eorumque ad mortem potestate, de submersis & strangulatis, de fulminatis, de abortu, de fractura & luxatione.

In *Act. Nat. Cur. Vol. VII. obs. 8.* carcinoma de palpebra feliciter amputatum.

Obs.

Obs. 9 calculus post biennium fausto pariter eventu de urethra excisus.

Obs. 11 de vulnere & fractura calvariae aliqua dubia.

Vol. X. obs. 80 de spina ventosa uberius.

Obs. 81 de ulcere telephio.

Nov. Act. Vol. I. obs. 41 diff. de cancro.

GOTTFRIED WILHELM MULLER.

Obs. 69 curatum ulcus, per quod calculi fellei decedebant.

Obs. 70 aliquot exempla herniarum exulceratarum, quas inter hernia fuit elapsae appendicis intestini.

Nov. Act. Vol. I. obs. 61 concrementum osseum insigne per anum dejectum, pro tunica intestini interna ab auctore habitum.

J. MARTIN BREHM.

Vol. VI. Obs. 93 ulcus intestini coli sanatum, de quo vermes eruperant.

Vol. VIII. obs. 79 umbilicus sponte in hydropico ruptus felici eventu.

Vol. X. obs. 81 fractura femoris funesta.

NICOLAUS BOERNER.

E. N. C. Vol. VI. obs. 102 sacculus membranaceus, forte membrana de-
cidua, de vulva pendens & resectus.

Obs. 103 sphacelus intestini ilei a causa interna natus.

VALENTINUS ERNESTUS EUGENIUS COHAUSEN, medicus Treviranus. Ute-
rus callosus, ut putat, absque noxa resectus.

N. E. N. C. Vol. I. obs. 100 in cadavere Electoris Trevirensis nullum cal-
culi vestigium repertum, cum certo cathetere tactus fuisset, & ab usu medicamen-
torum Stephaniae lapillum videretur evanuisse.

In *Comm. Lit. Nor.* 1742. h. 19 de tumore duro mammae majorana impo-
sita curato, & de pede gangraenoso sponte delapso, eventu felici.

J. CONRAD TRUMPH, medicus Verdenfis.

E. N. C. Vol. VI. obs. 125 a spina dorsi luxata paralyfis.

Comm. Lit. Nor. 1743. h. 2. de cortice Peruviano in curanda gangraena
non satis efficaci.

H. 35. de homine, cui nullum in cranio vitium erat, cum tamen mordere
non possset.

Ib. 1745. h. 3. haemorrhagia utique & mors ex funiculo umbilicali non ligato.

Act. Nat. Cur. Vol. VIII. obs. 58 sanatus inguinis abscessus, de quo lumbrici
& faeces prodierant alvinæ.

Vol. IX. obs. 110 hernia incarcerata cum gravissimis symptomatibus tamen absque sectione restituta.

Obs. 112 carbunculi in scroto ex metastasi.

J. JACOB FRIED, artis obstetriciæ celeberrimus magister Argentoratensis, *E. N. C. Vol. VI. obs. 126* urinæ in gravidis feminis suppressionem solo cathetere debere expediri.

In *Comm. Lit. Nor. 1742. hebd. 8. 9.* PAULUS HAASE de puerpera refert, cui in partu difficili putridi fetus urethra rupta urinæ fecerat incontinentiam, quam satis commode ferret-pesto adjuta.

JOH. BECHMANN *ib. h. 32* de hydropico paracentesin passò, paulo post mortuo, cui in fellis vesicula lapillus erat.

J. MARTINUS WOLF *h. 44.* cancer occultus in viro rodentibus medicamentis infelici eventu tentatus.

Vol. VII. obs. 129 lumbrici ex inguinis abscessu, fistula inde superstes.

A. 1742. SCHOLZIUS, medicus Hirschbergensis, de maxillæ carie funesta.

In *Selectis Francofurtensibus*, inque tertio volumine tomì 2, tetanus funestus ex pollicis manus vulnere.

LIBER OCTAVUS.
 TEMPORA NOVISSIMA.

§. DCLXXVIII. ACADEMIA CHIRURGICA GALLICA.

Cum non potuerim chirurgiam in aptas periodos distribuere, uti quidem in anatome licuit, inque botanica, neque tamen vellem absque divisione enormem Libro VIII. molem tribuere, occasionem novi libri sumsi a nova academia, quam sollicitante FRANCISCO de la PEYRONIE in Gallia constituerunt, & ejus initia putavi melius ad annum MDCCXLIII. reservari, quo ejus statuta a rege confirmata sunt, & primum commentariorum volumen prodit. Neque dubitari potest, æmulationem, quam præmia proposita quotidie inflammant, utilemque ambitionem novis inventis in confessu idoneorum judicum excellendi, multa bona arti chirurgicæ promittere, accuratiorem potissimum & minutiorem obscuriorum malorum, difficilioris signorum discriminis, administrationum subtiliorum, instrumentorum denique, quæ simplicitatem cum vera utilitate conjungant.

§. DCLXXIX. PETRUS TABARRANI.

In *Memorie sopra la fisica e l'istoria naturale da diversi valentuomini* Lucca 1743. 8. * dedit observationes chirurgicas, de vertebrarum fracturis & luxationibus. Posse corpora earum frangi: spinosorum processuum fracturas non facere paralytin. Exemplum quartæ vertebræ dorsi fractæ, cum funesta alvi segnitie, & artuum inferiorum paralyti. Idem malum a duabus dorsi vertebris fractis. Iterum corpus vertebræ fractum, cum luxatio expectaretur. Ex lapsu spurium aneurysma. Herniæ cruralis historia.

Hæ *anatomicæ observationes* recusæ sunt Luccæ 1753. 4. *. A tumore duro arteriæ magnæ trunco imposito symptomata aneurysmatis symptomatibus simillima. Aneurysmata facta sanguine per angustum aortæ foramen elapso, & in cellulofam telam effuso.

Ej. *lettere* Lucca 1764. 4. de hydrocele &c.

In *Atti della Academia delle scienze di Siena, detta de fisicocritici* T. III. Siena 1767. 4. * epistolæ anatomicæ Cl. viri continentur, quarum aliquæ ad chirurgiam

giam spectant. In femoris capite nullum ligamentum teres, caput femoris & acetabulum erosum. Exempla spinæ dorsi vehementer curvæ, ut etiam in plica corpora vertebrarum se contingerent & conferverent.

§. DCLXXX. DALE INGRAM.

Chirurgus & vir obstetricius, qui multis annis in insula Barbados artem exercuit, deinde in oppido Reading, denique Londini.

EJUS *Essay on the cause and seat of the gout* Reading 1743. 8. *. Calculos in articulis reperiri, in sanguine nunquam. Cauteria laudat ad revulsionem factura, inter musculos gastrocnemios admota.

EJ. *practical cases and observations in surgery* London 1751. 8. *. Magnos morbos facilibus & mitibus medicamentis conatur superare. Tumor enormis scroti cum distentione vasorum spermaticorum absque hernia. Plures dari hydroceles species, quam SHARPIUS admiserit. Anasarcam scroti distinguit: hydrocelem in tunica vaginali funiculi, & in tunica vaginali testis, & hydatides. Testes scirrhusos varias hydroceles species inducere. In hernia vetusta frequenter aquam reperiri. Hydrocelem cysticam optime curari caustico medicamento, ad totam cystidis longitudinem admoto. Tumor singularis inguinis herniæ similis, effusi extra vasa a nixu adipis; superatus idem balneis, mollientibus medicamentis & catharsi. Quando sanguis in pectus effusus est, pleuram noster incidit, ut effusum emittat, ubicunque id facilius visum fuerit. Bulbum urethræ in calculosis suadet incidere. In calvariæ fracturis vulnus apertum tenet, quoad ossis margo decesserit. Sindonem rejicit. In vulneribus abdominis futura utitur intorta. Ossa fracta vulgari convoluta fascia continet. Femur cum vulnere fractum quotidie paulum extendit, ita legitimam ei longitudinem reddidit. Salutarem usum corticis Cinchonæ in gangræna confirmat. Ab exostosi introrsum tumente magnos ortos esse dolores. Iterum pro cauterio in podagra dicit. Callosa labia ulcerum mavult lente blandis mollire medicamentis, quam corrodentibus adgredi. Sanavit gravissimas epulides. Calculos vidit in cystide adhærentes.

EJ. *the blow or an enquiry in to Clarkes dead* London 1769. 8. Non periisse ex vulnere CLARKIUM, quæ celebris eo tempore causa fuit; ex accidente interiisse.

Contra eum l. scripta est a letter to D. INGRAM in which the moments of his enquiry in to the cause of Clarkes death are considerd. Lond. 1769. 8.

§. DCLXXXI. GALLI ALIQUI.

JACQUES MESNARD, chirurgi & obstetricis Rothomagensis, *le guide des accoucheurs, ou le maitre dans l'art d'accoucher les femmes* Paris 1743. 8. *. 1753. 8. Simplex

Simplex neque adspirans ad altiora, nihil novi habet, aut reconditi; forcipem describit paulum mutata, qua caput in tactum liberet, & instrumentum pro cranio perforando. Curvus uncus pro recto. Partum Cæsareum commendat. Administrationes fere solitæ. Situi obliquo uteri parum tribuit.

Hoc anno 1743. *Facultas chirurgorum Parisina* condita est privilegio, ut chirurgi sibi suas scholas, suos professores, sua examina, suos honores haberent, a medicorum inspectione pene undique soluti, ut demum in Litterariam societatem colligerentur, neque ad *magisterii* in chirurgia gradum admitteretur, nisi qui artium esset magister. Ea nova privilegia eo tempore medicis invisâ infinitas pepererunt querelas & apologias, cum medici antiqua decora vellent tueri, chirurgi favorem potentium experti novos honores tuerentur.

Ecce scriptorum criticorum anni 1743. aliqua.

Declaration du Roi concernant la communauté des MM. Chirurgiens de Paris donnée 23 Avril 1743. Paris 1742. 4. PORT.

Précis pour les chirurgiens de Paris contre les medecins de la même ville sur une demande des medecins qui consiste a assister comme simples spectateurs muets aux Examens de reception des chirurgiens ib. 1743. fol. *. Breve compendium historiæ chirurgiæ, quam dicemus.

Memoire pour les Doyens & docteurs régens de la faculté de Medecine en l'Université de Paris, contre les prevots & communauté des MM. chirurgiens, & contre J. Bourdelin, Bonaventure Fournier, & autres aspirans en chirurgie ib. 1743. 4. * etiam in fol. Integra chirurgorum Parisinorum historia. Anno 1544. obtinuisse chirurgos a Francisco I, ut gradus baccalaurei, magistri, licentiati, Professorium demum decus possent acquirere. Reclamasse medicos, & quæ communem cum ipsis causam fecerit, Universitatem Parisinam. Sancitum esse a. 1551, & a Regni statibus Blesis a. 1580. confirmatum, ne chirurgi ullum candidatum recipeant, nisi præsentem medici ordinis Decano. Anno 1724. edicto regio confirmatum esse annum tributum a chirurgis ordini medico depensum, & jurisjurandi præstationem, quæ omnia nunc medicis eripiantur. Ex tonsoribus, non ex illis litteratis chirurgis, primos in arte magistros esse delectos. Cerimonias chirurgorum a STEPHANO PASQUIER pro mimo haberi. Chirugos togatos discipulos facultatis medicæ fuisse, ipsis consententibus. Anno adhuc 1721. Decanum ordinis medici receptioni candidatorum adfuisse, & vota chirurgorum reddidisse irrita. Sic senatus auctoritate 4. Sept. 1743. chirurgorum electio irrita redditur, ut medicos jubeantur ad explorandum invitare.

Sommaire pour la faculté de medecine de Paris contre les chirurgiens de la même ville pour servir de refutation aux fables avancées dans leur Memoire intitulé Précis ib. 1743. fol.

Reflexions sur la declaration du Roi du 23. Avril 1743. 8. Pro medicorum
 Ii 2 juribus:

juribus: multa mala redundare ex chirurgis litteratis, neque manu curandi artem exercentibus.

*Observations sur un écrit intitulé Reflexions sur la declaration du Roi &c. Paris 1743. 4. * avec une replique aux reponses des Medecins.* Chirurgorum apologia pro sui ordinis a tonsoribus separatione. Falso hic adfirmant, PAREUM & THEODORICUM de HERY fuisse de chirurgorum togatorum grege.

EJ. l. *seconde édition avec une replique aux reponses des Medecins* ib. 1743. 4. PORT.

Notes sur les Reflexions ib. 1743. 8. *. Chirurgos literatos, HEVINUM, QUESNAI aliosque neminem habere, qui ipsis se committat, artemque a solis illiteratis hominibus exerceri. Fr. de la PEYRONIE maximum lucrum ex licentia conficere, quam tot hominibus vendat. Tribuunt PROCOPIO.

Nouvelles reflexions sur la declaration du Roi 1743. concernant la communauté des MM. Chirurgiens Jurés de Paris ib. 1743. 8. Tribuunt LUDOVICO de SANTEUIL. PORTAL.

Lettres & reflexions sur la qualité de Maître és arts nouvellement exigée pour être chirurgien de S. Côme ib. 1743. 8. Tribuunt LUDOVICO de SANTEUIL.

Memoire pour la faculté de medecine de Paris, contre l'auteur des observations ib. 1743. 12. *. Ordinem medicum chirurgos togatos tamquam matrem respicientes filios in suum finum recepisse a. 1596. Nunquam ordinem medicum chirurgos habuisse nisi pro suis discipulis.

Requete au Roi. F. de la PEYRONIE & le corps des chirurgiens de Paris representent &c. avec l'extrait des registres du Conseil qui portent. Vu le present memoire & les statuts ib. 1743. 4. PORT.

Idem *extrait seorsim* ib. 1743. 4. PORT.

Lettres d'Octroi du Roi aux chirurgiens de Paris de semblables privileges que les supposés Regents & Docteurs de l'Université de Paris du mois de Janvier 1544. enregistrées le 11. Sept. 1611. confirmées en Parlement le 12. Septembre 1644. Recul. 1743. 4. PORTAL.

Statuts privileges & Reglemens du college de chirurgie de la ville de Paris Paris 1743. 4. PORT.

Recueil de pieces & memoires pour les MM. és arts & science de Chirurgie contre la faculté de medecine concernant la declaration du Roi du 25. Avril 1743. Paris 1750. novus titulus.

Lettres d'un medecin de Paris à un medecin de province sur la place de medecin consultant occupée par M. de la PEYRONIE ib. 1743, ut videtur 8. *. nam annus omittitur.

omittitur. In SYLVÆ locum successisse præter consuetudinem & leges. CAROLUM GUILLEMEAU verum fuisse medicum, Parisiis post solita pericula admissum.

Le medecin & le chirurgien contents, actions de graces à Themis à l'occasion de l'arrêt de la cour du 4. Sept. 1743. 8.

Le Medecin avocat malgré lui Paris 1743. 8. PORT.

Entretiens familiers de deux garçons apoticaire sur la Medecine généralement prise ib. 1743. 12. PORT.

Lettre d'un garçon barbier à l'abbé des Fontaines, au sujet de la maîtrise ès arts ib. 1743. 8. Esle de BARBEU du BOURG.

Themis & le malade pour la subordination dans la medecine ib. 1743. 8.

Le Spectre apparition premiere chirurgi.

*LAURENT FERRET des moyens de former de parfaits chirurgiens ib. 1743. 4.**
Contra MORANDI discours dans lequel on prouve qu'il est necessaire au chirurgien d'être lettré ib. 1743. 4. Frigere chirurgos theoreticos, neque eam artem a litteris adjuvari.

§. DCLXXXII. JULIANUS OFRAI vulgo la METTRIE.

Ex fano S. MACLOVII, celebris per ipsam suam impietatem atheus.

*EJUS observations de medecine pratique Paris 1743. 12. *. Curationes breviter narratæ. Inter eas chirurgici argumenti variæ. Gangræna spontanea gravissima curata. Fistula ani ex lue venerea nata. Urinæ per nates effluxus lacteo victu & aptis medicamentis compressus. Hernia, de qua vermes per gangrænosum intestinum prodierunt, felici eventu. Alia, in qua pars intestini ablata, reliquum repositum facillime convaluit. Hernia umbilicalis instar facci, intestinum corruptum, apertum, malum diu toleratum. Abscessus hepatis aliqui sanati, funesti alii, etiam facta incisione, deleto sensim hepate. Apparatus parvus felicissimus. Ex ictu mors, nulla parte calvariæ fracta, futuris hiantibus. Cancer penis infeliciter mercurio sublimato tentatus, meliori arte sanatus.*

*EJ. ouvrage de Penelope, ou Machiavel en medecine par Aletheus Demetrius. T. I. Berlin. 1748. *. T. II. 1748. 8. *. T. III. 1749. 8. *. Acerba in medicos Parisinos satyra, solo excepto PETRO SENAC. Chirurgos male privilegia medicorum sibi adrogare: medicum melius educatum, doctiorem, melius utriusque artis limites inturbatos fervare.*

*EJ. œuvres de medecine dédiées au Roi Berlin 1751. 4. *. Redeunt hic JULIANI observationes, & vita additur.*

§. DCLXXXIII. VARI.

THOMÆ SCHWENKE, *hæmatologia, s. sanguinis historia, accedit obs. anatomica de acetabuli ligamento interno caput femoris firmante* Haag 1743. 8. * Absque malo eventu venam jugularem extirpatam fuisse. Femur de acetabulo luxari, rupta parte capsulæ, & ligamento terete. Claudicatio ab intumescente ejus ligamenti cellulosa tela: ex ejusmodi causa etiam ancylosin nasci.

IDEM in *verb. der holl. Maatschappy* T. I. de callo ossium. Fracto animalis ossæ primum sanguis effusus adparet, deinde tela cellulosa, demum integrum periosteum, quod fragmenta ossis conjungit.

Ibid. T. II. fufe de auxiliis, quibus hæmorrhagiæ superantur. Sola pressione magnarum arteriarum vulnera & demum amputationes curatæ. Porro spongia levi vitrioli solutione intincta hæmorrhagia naris compressa. Deinde spongiæ vim cum efficacia agarici comparat. Spongia, cujus pori majores sunt, multo celerius aquam inhibet. Agaricus leviora vulnera brevi tempore sanat, vix tamen sperat Cl. SCHWENKE, majoris arteriæ vulnere suffecturum, etiam minus in robustiore homine.

IDEM in T. IV. herniam ab aere vehementissime distentam, intestino perforato reposuit.

In T. V. de elastro quadricrure, quo uterus prolapsus & restitutus retinetur.

T. VIII. P. I. de costæ fragmento 22 mense de pulmone excreato.

T. X. P. II. ex relatione DACHSII, de hydrophobia ex abusu liquorum spirituorum, non tamen diuturna.

EJ. *Schetz van de heelmiddelen en haarruytwe king* Haag 1745. 8.

PAULI WILHELM SCHMIDT, medici Gedanensis, *historia medica hydropis subsidiis internis & paracentesi plusquam quadragesies instituta semel curati; sed elapso anno & ultra recidivam passi, & tandem extincti* Gedan. 1743. 4. *. Titulus sufficit.

FRANCISCUS BEVILACQUA, chirurgus & pharmacopola Patavinus, edidit Venet. 1743. 8. *trattato nuovo de cancri, in cui si discorre degli scirrhi, carcinomi, polypi, scrofule, fistole ed altri tumori pertinaci in ogni parte del corpo umano*. Additur libellum ex Anglico sermone conversum esse, & adjici cognitionem specifici, quo hos morbos ipse curet, MAZUCHELL.

CAROLI JOSEPHI de BEUKIS & LÖWENFELS *apologia pro arte sympathetica* 1743. 4. Proprium venditat medicamentum.

THOMÆ RIEGER *introductio in notitiam rerum naturalium & arte factarum, quarum in medicina usus est* Leid. 1743. 4. 2. vol. *. Continet etiam materiam remedium chirurgicorum.

In *comm. ad aphorismos HIPPOCRATIS* chirurgica tangit.

In J. JACOB SCHMIDT'S *biblischem medico* Zullichau 1743. 8. * aliqua huc faciunt.

CAIETAN

CAIETAN, ARMILLEI *consulti medici di vari professori Venet.* T. I. 1743. 4. T. II. 1745. T. III. Continet etiam chirurgica.

Recueil d'experiences & observations sur la pierre, & en particulier sur les remèdes de Mle. Stephens. Te. second. Paris 1743. 12. * DAVIDIS HARTLEY supplementum, JACOBI KIRKPATRIK libellus, STEPHANI HALES experimenta. Epistolæ aliquæ ad eandem causam facientes MORANDI, HARTLEYI, EDMUNDI NOURSE. Hæc ex Phil. Transf.

J. CASPAR SOMMER *vom grauen Staar und glaucoma* Berlin 1743. 4. BRISSEI liber.

Præmium in resolutiva medicamenta a. 1743. ab Academia Chirurgica Parisina propositum divisum est. PONTIER, dum medicamenta eo pertinentia recenset, phytolaccam acerrimam habet pro narcotica; & camphoram opio adgregat. . . . Ita HUGON junior Lugdunensis inter diluentia valida cicutam, & lolium inter valida resolventia recenset, cirsium, lycoperdum & flores rubi Idæi inter debiliora, Arum inter carminativa valida, daucum inter lenia, asam fetidam, inter resolventia cerussam & lithargyrium. Tertia diff. MOPILLIER filii ad præmium accessit.

CHARLES PERRY, *medici view of the levant* London 1743. fol. *. Varia ad statum chirurgiæ in oriente. In Ægypto abdomen aperiunt, intestinum retrahunt, vulnus consuunt. Calculos de urethra flatus ope educunt.

§. DCLXXXIV. DISPUTATIONES.

NICOLAS HERZOG *de generatione puris* Basil. 1743. 4. *.

J. ULR. KAUFF *de hæmorrhagia vulnerum* ib. 1743. 4. *.

J. JAC. BERENDS *de diæta vulneratorum* Greifswald. 1743. 4.

CHRISTIAN POLYCARPI LEPORINI *de partu difficili* Gotting. 1743. 4. Præfide ILL. SEGNERO.

GEORG. CHRISTOPH PAPPELBAUM *de febre maligna per gangrænam pedis dextri in regione malleoli externi critice soluta* ib. 1743. 4. * & in *selectis præct.* sub meo præsidio.

CHRISTIAN GEORG JUST V. LUBKEN *de purpura retrograda per vesicatorii ulcus soluta* ib. 1743. 4. *.

J. CAROLI VOIGT *de capite infantis abrupto variisque illud ex utero extrahendi modis* Giesfæ 1743. 4. * & in *meis selectis.* Negat unquam ossa pubis a nitente capite fetus diduci. Causas exponit, cur a corpore fetus caput avellatur: instrumenta dat depicta, quibus educatur, præfert acum triquetram, ferram, &

& cochlear FRIEDIANUM, tum Clar. SCHURERI instrumentum; monet ne facile ad ea extrema auxilia descendatur. Non probat fasciam HORNII, neque rete AMANDI & HÆNELII, neque forcipem FRIEDII; neque cultellum curvum PE-TERMANNI. Si omnino caput educi non potest, posse aliquando in utero relinquī. Germanice in WALBAUMII editione LEVRETI.

EJ. *de iis, quæ in membrorum amputatione observanda sunt* Gieß. 1761. 4. *.

EJ. *de abscessu lapillos quosdam continente* ib, 1762. 4. *.

LEBR. DAN. CHRISTOPH MITTELHÄUSER *de nodis articulorum & incurvatione ossium rachitica* Jen. 1743. 4.

LUD. HENR. LEO HILCHEN *de vulnere in intestinis lethalitate* Gießæ 1743. 4. *.

EJ. & F. C. RAINER *de vulneribus cranii* ib. 1748. 4. *.

ANDRÆ WESTPHAL, & nostri WILLICHII, *de vulnere intestini coli feliciter consolidato* Greifswalde 1743. 4. *.

EJ. *curationum morborum interiorum, quæ a chirurgis suscipiuntur a magistratu non esse tolerandas* ib. 1747. 4. *.

EJ. *ut lego, de curatione morborum vel vulnere sympathetica* ib. 1756. 4.

EJ. *disp. de nephrotomia* ib. 1766. 4.

EJ. in E. N. C. Vol. VIII. *obs. 66. oculi inflammatio & prominentia ex difficili dentium ocularium eruptione nata.*

J. HENSELER *historia brachii prætumidi* Altdorf 1743. 4. * & in *meis selectis*. Brachii œdematosi de quo acre ferum stillavit historia & incisio.

NIEROP *de libera urina excretionem* Leid. 1743. 4. de calculo egit.

J. BENJAMIN de FISCHER *de modo quo ossa se vicinis accommodant partibus* ib. 1743. 4. * præside GAUBIO. Articulationem vitio natam describit.

CORN. ENG. RUPERT *de partu laborioso, s. difficili & præternaturali* ib. 1743. 4.

JOS. ONYMOS *de naturali fetus in utero materno situ* ib. 1743. 4. * & in *meis selectis*. Hactenus huc facit, quod fetus in omni graviditatis stadio caput ori uteri offerri docuerit.

J. JAC. OSTENS *de carie ossium* ib. 1743. 4. PL.

BENI LIEBERKUHN *de nephritide* ib. 1743. 4. PL.

J. FRANC. COUTHIER & LUD. REN. MARTEAU *E. unum e præcipuis symptomatibus in operationibus chirurgicis mitigandum dolor* Paris 1743. 4. HEFTER, nam in catalogo non reperitur quem facultas edidit.

JOSEPH ANT. SCRINCI & WENCESLAUS ALEXANDER BUTA *de ossium inflammatione* Prag 1743. 4. *.

§. DCLXXXV. GUILIELMUS HUNTER.

Celebris incisor, in *Phil. Transf.* n. 468. agit de vitiis cartilaginum, quæ articulationes terminant.

Ibid. accurate describit anevrysmata trunci aortæ: & ea occasione distinguit anevrysmata vera, spuria & mixta. Utique vera dari, ex mera membranarum dilatatione nata. Mirus casus sanguinis ex arteria incisa in venam transeuntis. Nervum ab anevrysmatica arteria facile separari, brachio flexo & arteria stylo elevata. Ab anevrysmate arcus aortæ fractæ costæ & demum corporis tegumenta eventu funesto.

In *hist. de l'Acad.* 1756. de fetu per 27. menses gestato, demum per sectionem cæsaream educto.

In *hist. de l'Acad. des sc.* alibi de calculo prægrandi equino circa lignum nato agit.

In *medical commentaries* P. I. London 1762. 4. maj. * refert de J. RANBY experimento, qui sibi ipsi tendinem flexoris pollicis refecit, neque dolorem sensit: articulationum tamen vulnera metuit. Incipit de herniæ congenitæ natura dicere, deque ostio peritonæi per quod elabatur.

In *supplement to the commentaries* London 1764. 4. * fusius agit de herniis, in quibus testis & intestina in eodem sacco fuerunt, quas ego dixi congenitas.

In *medical observ. and inquiries by a societ. of physicians* T. II. London 1762. 8. *, primum de emphysemate ex lapsu, in quo incisione necesse fuit strangulationi obistere.

In hydropse parvis sed profundis vulnusculis cutem debere incidi. De puris origine.

Id. de secessu ossium pubis in partu non difficillimo.

Id. de anevrysmate in quo arteria in venam aperiebatur.

Id. de tibiæ particula amissa & reparata.

§. DCLXXXVI. DIARIA.

In *Phil. Transf.* n. 468. ANTON. LEPROTTI de maximo calculo a femina egesto.

N. 470. SYLVANUS BEVAN de ossibus feminæ sponte emollitis.

N. 471. HENRICUS BANYER de ascite paracentesi sanato.

In *hist. de l'Acad. des scienc.* 1743. de pure ex vulnere & lapsu intra cranium nato, hoc erodente.

HERISSANT de labio leporino, amissis etiam ossibus turbinatis inferioribus.

Aliquot in *hist. de l'Acad.* 1743. hic exempla reperias sectionis lateralis a variis, etiam le CATIO & D. VACHER feliciter administratæ.

In *Comm. Lit. Noribergensi* 1743. h. 31, 32. aliqua de medicamento Stephaniano, & SEYLERI testimonium de ejus felici in persona illustrissima usu.

In T. II. *Selectorum Francofurtensium* aliqua de necessaria incisione ad definiendum de vulneris ad mortem inferendam potentia.

Sigillatim de nonnullis vulneribus quæritur, num mortem necessario intulerint.

In T. III. HARNISCH de cubito a fortiori brachii pressione luxato.

Hoc anno *Academia Regia Chirurgorum* a. 1731. instituta primum suorum *Memoires* volumen edidit, Paris 1743. 4. * & 12. 3. vol. *. Germanice Altenburg 1755. &c.

In eo præter dissertationes alibi recensitas, continetur PETITI (J. LUDOVICI f.) de sanguine in abdomen effuso, factis incisionibus emisso.

DU FOUART de præmagnò tumore femoris ex gelatina extra vasa effusa nato, cum nonnullis experimentis, ad declarandam hujus tumoris naturam facientibus.

FAGET senior de abscessibus ani. Intestinum quoties denudatum, fuerit jubet incidere, quod consilium fuerat SAVIARDI.

EJ. de mammæ cancroso tumore.

In *Journ. de Medecine* 1756. de agarico Brossardiano agit. In ægro, qui equidem periit, arteria constricta erat, & in ea grumus quatuor uncias longus.

HOUSTET magna collectio de calculis in vesicæ cystide latentibus.

ID. in *Mem. de Chir.* T. III. de variis exostofios generibus, inter ea novo, ut putat, genere quod sit ossis dilatatio & extenuatio.

ID. in *Mem. de Chir.* T. IV. de paralyfi venerea, in qua neque urina retinebatur, neque alia excrementa. Malum utrumque mercuriali inunctione remotum est.

HEVIN in T. I. maxima collectio de corporibus peregrinis in asperam arteriam illapsis, aut in gula hærentibus deque modo, quo ea educi est allaboratum.

In T. III. de nephrotome eruditus tractatus. Non putat hominem cum venia LUDOVICI XI. chirurgis traditum lithotomiam passum esse, & rem ad apparatus altum potius refert. De nephrotome in universum dubitat, abscessum tamen jubet aperire, neque calculum educere vetat, & exemplum addit felicitereducti. Sanum renem non vult incidi.

In *Mem. de Chir.* T. IV. de calculis. PRAXAGORÆ consilium sequitur, abdomen aperit, nodumque solvit, aut intestinum susceptum educit.

FRANÇOIS SIMON pro sectione Cæsarea. Exempla feliciter administratæ collegit.

legit. In T. II. horum commentariorum quæsit de casibus, qui hoc auxilium poscant, perangusta nempe pelvi & partu ventrali.

EJUSD. *collection de différentes pieces concernant la chirurgie, l'anatomie & la médecine pratique, extraites principalement des ouvrages étrangers* Paris T. I. 1761. 12. *. T. II. 1761. 12. *. T. III. 1762. 12. *. Magna pars operis ex Germanorum Academicis libellis sumpta, alia ex Anglis; subinde etiam integræ fere dissertationes, ut RUTH de infanticidio, HASENOERL de abortu.

EJ. disp. respondente JACOBO NICOLAI ACRACHART *de vero futurarum usu* Paris 1764. 4. *.

EJ. & PETRI LASSUS *de morbis linguæ* ib. 1765. 4. *.

PETRUS FOUBERT *Mem. de Chir.* T. I. de novo calculum de vesica excidendi artificio. Longa acu triquetra vesicam conpungit, super crenam ejus acus vesicam late dividit; ea omnia dilucide exponit. Res ipsa non invenit plaudentes chirurgos, etsi catheteris aufert necessitatem, & vesicam ipsam aperit. Objectum est, dissecari ligamentum interosseum, aberrari a vesica GUNZ.

IDEM in abscessu pulmonis pleuram vellet incidere.

In T. II. EJUS collectionis agit de varietate anevrysmatis spurii, de laminis ex compacto sanguine natis, quarum exteriores firmiores sint: de pressione qua vulnera arteriarum recentia curantur. Felices aliquæ curationes.

T. III. non debere intestinum rectum nimis liberaliter ob abscessus incidi, qui putentur id intestinum denudasse. Ea crudelitate nihil esse opus, cum ejusmodi abscessus facile absque ea sanentur, per exempla.

De LAUNAI (non idem ut puto, de quo p. 501.) bracheria elastica depicta dat.

§. DCLXXXVII. NICOLAUS PUZOS.

Celebris chirurgus obstetricius.

EJUS in *Mem. de Chir.* T. I. est diss. de partu in hæmorrhagia uteri non quidem adcelerando, sed naturali juvando.

EJUSD. est *traité des accouchemens corrigé & publié par MORISOT des LANDES* Paris 1759. 4. *; a morte auctoris editum opus, quod auctor discipulo suo GERVAISE reliquerat; editor autem ordinem & stylum emendavit, & D. GERVAISE solam eam partem scripsit, quæ agit de partu naturali.

In præfatione editor MORISOTUS ostendit medicum, qui neque chirurgiam exerceat, neque obstetriciam, bona tamen ad difficilem partum consilia dare posse. De partu primo ipse P. agit. Nimis amplam pelvim non carere suis incommodis, & in culpa esse, quando cum puero uterus evellatur. Si pelvis angustior fuerit, mallet noster membranas non prius rumpi, quam certum sit, post eas continuo caput secuturum. Rachiticas feminas vitioso fetus situi esse obnoxias.

Os sacrum ipsis antrorsum prominere. Anafarcam labiorum vulvæ incisione curat. Facile debilem feminam parere, robustam difficulter (hoc certe præter experientiam). De tactu oris uteri fufe. De aquis spuris uterum inter collectis & placentam, innoxis elabentibus. Debiles si fuerint dolores, digitum in uteri orificium dandum, & subinde aliquantum aquæ emittendum, ita secuturos dolores. Forcipis usum brevibus verbis commendat. In femina bene nata non nocet occiput offi sacro obversum, in male formata mortem potest inferre. Perinæum laceratum solo situ & adductis femoribus curat. Vesica urinaria lacera- tur, collo inter caput fetus & pubis os compresso: id malum fere insanabile est, fungique facile, cumque iis conjuncti calculi, superveniunt. Non probat manum post fetum editum in uterum datam, qua ejus organi cavum evacuetur. Plerumque a natura placentam expelli, neque exiguum particulam retentam multum nocere. Uterum inter & placentam quasi calcem effusam vidit. Nihil periculosius hæmorrhagia. Unico pede adrepto fetum extrahit. Partus præter- naturales. Brachium nimis tumidum tamen amputat. De morbis uteri. Pro- lapsus. Uteri fungos ligat, reliquias sperat a suppuratione consumtum iri. De periculosa septimi mensis hæmorrhagia (in *Mem. de Chirurgie*) in velociori partu etiam magis periculosa. Irritandum subinde uterum ut se contrahat, va- sa claudat, id digito ostium uteri dilatante obtinet. De apostemate s. metastasi lactea, novo morbo, ex quo frequenter oedema femoris & cruris nascitur.

Appendicis loco adjecta est diss. CRANZII de utero rupto.

§. DCLXXXVIII. JOACHIM FRID. HENKEL.

Chirurgus militaris, & ejus artis professor Berolinensis, atque M. D. qui in Gallia inque Germanicis Academiis prima artis principia edoctus, eam in urbe principe exercuit, multamque cum ea exercitatione bonorum librorum lectio- nem conjunxit.

Ejus disp. *de cataracta crystallina vera*, præside J. F. CARTHEUSER Fran- cof. Viadr. 1744. 4. * & in *selectis meis*. FERRENI (s. PETITI) administratio- nem describit, qua capsula crystallinæ lentis posterius aperitur, in oculis huma- nis a se ipso repetitam. Nihil valde millepedibus tribuit. Cataractam ex capsula opacata nasci.

EJ. *erste Sammlung medicinischer und chirurgischer Anmerkungen* Berlin 1747. 4. * Pleraque ad chirurgiam pertinent. De callo, a morte inspecto, reticulari, cavo, medulla pleno. In fractura olecrani brachium extensum tenendum. Luxatio cla- viculæ a sterno depulsæ ægre styptico emplastro curata. Intestinum a constricto sacco strangulatum, ad quem adhæserat, idque aliquoties.

Zweyte Sammlung ib. 1747. 4. *. Mors subita ex rupto aortæ anevrysmate. Os temporum feliciter terebratum. Tres vertebræ fractæ, ut tamen, qui id malum passus erat, ambularet: hæc BUTTNERI est adnotatio. Partus diffi-
lis

lis hydrocephali, unco expeditus, & aperto capite. Aliquæ emendationes ad suam de cataracta dissertationem, & depositæ ab A. VOLKERS & VOGELIO lentis opacæ historiæ. Cataracta membranacea vera est opacitas in capsulæ lentis crystallinæ sede anteriori, ægre sanabilis; aliaque species ejus mali, si posterior pars opaca fuerit. Cataracta mista, ex membranacea & ex vera composita. Membranacea spuria fit a membrana præter naturam orta, qualem noster vidit, quæ duas pupillæ tertias partes clauserat: si integre clausisset, acu perforare oportet, & proprio instrumento pupillam aperire, (membrana pupillaris, ut puto, congenita & superstes.

Cum interim noster in libello *Sendschreiben eines alten Arztes* Berlin 1747. 4. * accusaretur, infidam ab HENKELIO morborum quorundam historiam narrari, defendit se in præfatione hujus voluminis. Eædem accusationes repetuntur in *Antwortschreiben eines Liebhabers der Wahrheit* Berlin 1747. 4. Satis aspera omnia.

Dritte Sammlung ib. 1748. 4. *. Fractus calcaneus, tendo Achillis sursum revulsus, solo apto situ reconciliatus. De cartilagine mobili in articulo genu. Calculus ad CHESELDENII morem veterumque ex urethra excisus a VOGELIO, deque nuperis calculi educendi artificiis. De diro sphacelo, qui ex interna causa oritur. Difficilis partus, a tumore offis sacri, & lumborum vertebrae valde eminentibus.

Vierte Sammlung ib. 1749. 4. *. Contra C. AUGUSTUM v. BERGEN anatomica aliqua ad cataractæ naturam pertinentia, quam in capsula lentis noster ponit. Adnotationes in ejusd. ILL. v. BERGEN de eadem re disputationem. De fracturis: post femoris fracturam bene curatam tamen insanabilis paralyfis. Callus perpetuo mollis. De fasciis capitis aliqua. Spina bifida absque collecta aqua. Magna pars offis frontis ob venereum malum remota.

Ej. *fünfte Sammlung* ib. 1750. 4. *. In puella epiphysis humeri deceffit. Anevryfma feliciter superatum: hernia umbilicalis in hydropica femina funesta. Abscessus verminosus in posteriori parte narium. Lens crystallina ejusque capsula opaca, pupillaque clausa. Lens opaca, quæ in anteriorem cameram oculi transit. De fascia capitata. Cartilaginee in genu mobiles. De curatione infelici cum D. MARGGRAF eristica aliqua.

Sechste Sammlung ib. 1751. 4. *. Calcaria concrementa in diverforum tendinum pedis vaginis. Iterum de fasciis. Rara fractura processus coracoidei scapulæ. Luxatio femoris, ex crepitatione inter reponendum adgnita. Funesta fractura sub orbita. Fufe de hernia.

Hic collectio sex voluminum conjuncta prodit.

Siebente Sammlung ib. 1760. 4. *. Placenta bis adeo arcte adhæsit, ut neque solvi posset, neque puerpera morti eripi. Alias noster os uteri incidit, a necessitate coactus, felici tamen eventu. Pro periculoso partu etiam eum habet, in quo

fetus duplicatus prodit. Funestæ sanguinis jacturæ a placenta prope uteri ostium adhærente. Fungus in urethra virili. Ex prolapsu vaginæ aqua abdominalis cathetere educta. In hydrocele testis induratio præcipitato argento vivo superata. Vulnera tendinum absque sensu & periculo. Emphysema facci lacrumalis compressione sublatum. Iterum, duos dentes utique confusa parte vitrea conferuisse. Bis amissa pars non exigua maxillæ inferioris feliciter a natura reparata. Aliquæ apologiæ & adnotationes ad priores sex collectiones.

Achte Sammlung Berlin 1763. 4. *. Duo exempla spinæ bifidæ funestæ. De fistula lacrumali: tubulus aureus alias feliciter in ductum nasalem datus, alias absque fructu. Curatio vulneris ductus Stenoniani ope fistulæ per artem natæ. Glandula inguinalis feliciter excisa; funestus ani prolapsus, inversi uteri. Aliqua contra luxationem maxillæ inferioris, quæ retrorsum dicitur elapsa fuisse. Elapsi, inversi, ulcerosi intestini crassi felix certe curatio. Utique ad effusum sub calvaria sanguinem utiliter calvaria terebraretur, si locum teneremus, in quo is sanguis effusus est.

EJ. *Anmerkungen vieler natürlichen Geburten zur Verbesserung der Hebammenkunst* ib. 1751. 4. *. Aliquot exempla funesti eventus, cum noster omnia ex artis præscripto fecisset.

EJ. *Anweisung zum verbesserten chirurgischen verbande* ib. 1756. 8. *. Compendium compendium de fasciis deque turundis plumaceolis & emplastris. In BASSI compendium commentatur; id cum optimis nuperorum scriptis comparat, icones emendat, nova aliqua adnotata addit. Non probat SHARPIUM, qui fasciarum artificium spernit. WINSLOWI fascia, qua caput victum tenetur. MONROI deligatio post paracentesin & eductam aquam. Ipse emendavit testudinem ad fracturam olecrani inventam. Vinculum pro luxata clavicula: pro fracto calcaneo. Dolabra ad luxatam ulnam; bracheria, alia.

EJ. *Abhandlung von Beinbrüchen und Verrenkungen* ib. 1759. 8. *. Inventa nuperorum chirurgorum cum suis adnotationibus conjungit. Fractura simplex maxillæ inferioris facile curatur. Non posse omni in casu ferrati ope muscoli aut grillarum costas introrsum pressas revocari. Callum utique posse mollescere. Fractæ in transversum rotulæ fines irreconciliabiles manserunt. MAHLERI vectis ferreus, in quo cochlea est, quæ luxatum brachium extendit, dum obtusus finis in ala renititur. Cui os frontis duabus fissuris divisum sit. Radii & a cubito & ab humero diastasis; ejusdem subluxatio introrsum facta. Caput femoris ruptum, cum acetabulo connatum. Os tali antrorsum luxatum difficulter reconciliabile.

EJ. *Abhandlung von der Geburtshülfe* ib. 1761. 8. *. Libera versio compendii Cl. ROEDERERI, ad quam passim sua monita interspergit. Utitur etiam codicibus FRIEDII manu scriptis.

EJ. *Abhandlung von der Wirkung der äußerlichen Arzneien* ib. 1761. 8. * & *Anhang* 1765. 8. *. Passim nimias laudes moderatur, in quibus plerique scriptores

scriptores prodigi sunt. Appendix ex analysi materiæ medicæ LUDOLFIANÆ, exque excerptis disputationum inauguralium constat. Cicuta in scirrhis atque cancris nullo effectu usus est &c.

EJ. *neue medicinische und chirurgische Wahrnehmungen* ib. 1769. 8. *. Spina bifida cum hydrocephalo conjuncta. Hic & alibi D. KRUNIZ similis argumenti adnotationes collegit. Anus imperforatus feliciter apertus. Ex rupto in pectore anevrysmate mors subita. Fufe & critice de curatione lacrumalis fistulæ, & fetaceo per nares trajecto. Incidit noster conjunctivam tunicam, versus angulum minorem dilatat, ductum nasalem aperit. Mors a paracentesi per gangrænam. Caries maxillæ inferioris curata, & reparata particula. Placenta supra os uteri adhærens. Uterus prolapsus & ulceratus sanatus &c.

Zweyte Sammlung ib. 1772. 8. Lapilli per fraudem in vaginam dati. Caries insignis in utraque maxilla sublata. Tumor solani tuberosi similis de digito. Calvariæ maximæ fracturæ. Intestinum rectum cæcum frustra ferro tentatum. Setaceo per faccum trajecto sanata fistula lacrumalis. Sectio cæfarea, cum vulnus uteri convalesceret, per eruptionem intestinorum funesta. Exostosis post fracturam colli femoris. Hernia gangrænosa funesta. Tres in eodem corpore hydroceleæ. Ossâ & cartilagine in genu corruptæ. Ligamenta cartilaginosa. Sanguine a luxatione circa medullam spinalem effuso mors. A vulnere brachii spasmus cynicus. Colli femoris fracti aliquot exempla. Cancer uteri Berolini frequens. Patella confirmata, in transversum fracta erat. Luxatio femoris ab auctore reposita: ejusdem ossis fracturæ obliquæ.

EJ. *Abhandlung der chirurgischen Operationen, erstes Stück, vom grauen Staar* ib. 1770. 8. *. Nuperorum de cataracta curanda consilia proponit, & præcepta GUNZIANA suis adnotationibus illustrat. FERRENIUM sequitur, & oblique per latus & posterius capsulam dividit, acu introrsum & deorsum ducta. Retinam necessario perforari. Exemplum lentis crySTALLINÆ in oculo bubulo loco motæ. LOBSTENII scalpellus ad dividendam corneam tunicam. Non contemnit TAYLORUM.

EJ. *Abb. der chir. Oper. zweytes Stück von der Thränenfistel und Durchbohrung der Knochen* ib. 1771. 8. *. Ad ductum HEISTERI, quem tamen sæpissime refutat. Non potuit noster per ductum lacrumalem inferiorem liquorem impellere. ANELLI artificia parum proficere. Ductum nasalem argenteo stylo nunquam aperiri posse; alias tamen noster chordam, etiam turundam, traducit, ad PETITI consilia. WOOLHOUSIUM perforationem ossis unguis invenisse, ea nihil esse opus. In C. de S. YVES. De instrumento militis invalidi POPE', ad extrahendam lentem crySTALLINAM. De trepano ad nutum GERARDI v. SWIETEN. Fungos cerebri parvos medicamentis siccant, magnos ligant.

EJ. *drittes Stück von Steinschneiden, Mastdarm Fistel, Phimosi, Paraphimosi, cancro & sphacelo u. s. f.* ib. 1771. 8. *. Compendium, ut solet, nuperrimorum scriptorum cum sua epicrisi. HEISTERUM passim corrigit. Quo magis in calculi

calculi sectione horizonti parallelus est æger, eo profundius catheter subit. De calculo in femore ad exteriora vasti externi. De perforatione urethræ *la boutonniere*. De fistula ani, in qua RUNGII instrumenta laudat & delineat. Eas fistulas vix putat callo esse obnoxias. Nupera ad lithotomiam instrumenta CLAUDII POUTEAU.

Viertes Stück von Brüchen Berlin 1772. 8. *. Ad GUNZII ordinem. Emollientia fomenta improbat. Saccum hernialem posse siderari, neque intestinum infectum esse. Non male, quoties hernia non adhæsit, WINSLOVIUM prostrationem suasisse. Vinculum sacco injicere SENFII inventum esse. In recenti hernia difficillime faccum separari, quin vasa feminalia patiantur. Hernia ventralis congenita, in qua hepar continebatur, funesta. In herniæ cruralis incisione arteriam epigastricam lædi posse. Ut hernia in vagina agnoscat. Anulus feminis humilior, minus obliquus est, & facilior repositio. Appendiculam vermis similem in hernia fuisse. Esse ubi subito nata sit hernia, & tamen sacco contineatur. Et vasa feminalia & epigastrica aliquando sacco incubuisse.

T. V. Berlin 1773. 8. *. Sutura. Gastroraphia. In vulneribus ad caveam abdominis penetrantibus turundis omnino opus esse; exemplo ostendit, in quo pus in abdomine effusum fuerat, quod educi potuisset, si vulnus turunda apertum fuisset. Distenta intestina non semper utiliter perforari. Loco acuum ad labium leporinum bacillos argenteos nodulo donatos inmittit. Pro futura tendinum, Anevrysmata. Exemplum in subclavia ex subita inversione colli

Tom. VI. 1774. *. Amputatio per singulos artus. Musculos & cutem loco coriaceo reducit. Non probat duplicem incisionem: opium propinat. Amputationem humeri ex articulo excisi non bene successisse. Polypi ligati & marcescentis felix curatio. Boletum ex aspera arteria excidit. Scirrhus glandularum late propagatus ab admoto spiritu vini præcalido.

In *N. E. N. C. Vol. III. obs. 10* scirrhus de inguine vinculo & ferro extirpatus.

Obs. 11 uterus in partu inversus, funestus, cum noster eum non valeret restituere.

§. DCLXXXIX. LITES CHIRURGORUM CUM MEDICIS.

Recherches critiques & historiques sur l'origine, sur les divers états & sur les progrès de la chirurgie en France Paris 1744. 4. *. & 12. 2. vol. *. Lego hunc librum tribui FRANCISCO QUESNAI. Causam certe chirurgorum contra medicos tanta contentione orat, ut fidem ei narrationi facile tribuas; tot tamen falsa, & manifesto falsa veris miscet, ut infra FRANCISCI famam sit. De antiquis medicis-chirurgis Galliæ, vulgo *Mires*. LANFRANCUM, GUILIELMUM de SALICETO chirurgos facit, qui manifestissime Clerici fuerint, & Medici, ut LANFRANCUM suum ordinem a Laicis distincte separet, qui chirurgi fuerint. Alios medicos-chirurgos

rurgos noster admittit, quorum caput facit JOHANNEM PITTARD, primum D. LUDOVICI & ejus filiorum chirurgum. Verum & iste de medicorum ordine fuerit, ut ex toga agnoscas, ex Magistri titulo, qui etiamnum Doctoris habet significationem, ex loco quem hi medici in Universitate tenuerunt, ex LANFRANCI medici physici certissima in eorum collegium adoptione, ex studiis demum biennii in medicinam physicam ex lege impensi. Qui tamen cælibatum ægrius ferebant, ii seorsim a medicorum collegio recesserunt, & toga usi, laicorum nomine distincti, aliquem in Universitate gradum tenuerunt, hæctenus a tonsoribus diversi. Paulatim tonsores a medicis eruditi, iisque subiecti, in artis exercitio prævaluerunt. Tunc etiam togati chirurgi, ne ab Universitate rejicerentur, medicorum se professi sunt discipulos, & apud eos litterarum studium mansit, ut eo minus auctorem nostrum probes, qui medicos-chirurgos & in univèrsum literas contemnit. Inde a. 1613. chirurgi bene multi cum tonsoribus sub auctoritate ordinis medici coaluerunt, eaque unio a senatu a. 1657. & 1672. & alias confirmata fuit, & etiam a. 1699. novæ conjunctorum chirurgorum leges ab ordine medico confirmatæ fuerunt. Verum anno demum 1743. Regia lege tonsores a chirurgis separati, hi toga ornati, Universitati tanquam magistri adgregati, & paulatim medicis undique æquati fuerunt, ut suas haberent cathedras, suos honores, tantum & umbram quamdam veteris obsequii medicis debeant.

Adjectus est *index funereus chirurgi* de VAUX.

Medici aliqua æmulatione moti hinc quidem lege agere ceperunt, inde & ipsi majorem in chirurgia ornanda laborem ponere, ut etiam baccalaureos suos cogerent, operationes chirurgicas demonstrare, & cathedram chirurgicam aperuerint, chirurgis exosam, & frequentes disputationes chirurgici argumenti ediderint.

*Requête au Roi pour le D. & DD. Reg. contre le S. de la PEYRONIE &c. contre la communauté des chirurgiens jurés de Paris, sur la question préliminaire de la provision, concernant les Examens, & la délivrance des cadavres Paris 1744. 4. ** Contra GARENGEOTUM & C. VERDIER, cum pro obtinendis cadaveribus anno adhuc 1742. supplices ad Decanum literas dedissent, nunc vero dare omitterent. Queruntur etiam medici, quod chirurgi nullos aut candidatos aut obstetrices admittere maluerint, quam medicos ad *examina* vocare. Sed ea ad Regem data petitio non fuit admittâ.

Memoire pour les Prevots & Gardes des Chirurgiens jurés de Paris contre les Doyen & DD. Regens de la Fac. de Medecine Paris 1744. 4. Ita ut videtur PORT.

*Première réponse pour le D. & les DD. Regens de la faculté contre le S. de la PEYRONIE & la communauté des MM. Chirurgiens Paris 1744. 4. ** Non FRANCISCUM GIGOT verum chirurgiæ caput esse, eosque honores ordini deberi medico. Male eundem candidatorum admissionem sibi soli sumere. Male confundi exercendæ artis licentiam cum licentia sumendorum honorum. Contra privilegium docendi, quod chirurgi invadant.

Reponse du Recteur, Doyens, Procureurs & suppots de l'Université de Paris au Tom. II. L1 *Memoire*

*Memoire du S. de la PEYRONIE inseré dans l'arret du Conseil 26. Aout 1743. Paris 1744. fol. *. Nitidissime scripta diff. Rejicitur chirurgorum ambitus, qui honores ab Universitate erogatos invadebant, nullo Universitati præstito obsequio, & doctores chirurgiæ vocari adfectabant. Anno primum 1436, deinde 1585 & 1589. chirurgos ab Universitate adoptatos fuisse, ea conditione, ut medicorum essent discipuli. Repulsam tulisse eosdem, cum vel Philosophis se adjungere, vel peculiarem in Universitate facultatem constituere vellent, neque contra reclamantem Scholam Parisinam voluntatem HENRICI III. prævaluisse. Iterum a. 1612. interdictum esse chirurgis togatis, ne docere vellent; anno vero 1624. ne theses defenderent. Nuper anno 1726. Universitatem a Rege petiisse, ne chirurgi prælegerent. Statuta chirurgorum sublextæ esse fidei, & nuper compilata.*

Premier Memoire pour le Doyen & DD. RR. contre le S. FR. de la PEYRONIE & la communauté des MM. Chirurgiens jurés de Paris en reponse a leur Memoire inseré dans l'arret du Conseil 2. Aout 1743. Paris 1744. 4. PORTAL.

*S. Cosme vangé Strasbourg 1744. 12. *. Spurius titulus. Anonymi in JOHANNEM ASTRUC fatyra, quam audio BERTINO tribui, & contra ejus l. de morbis venereis scriptam esse, neque fere facit, nisi ad inutiles in eum virum accusationes, fontes non legisse, ex nuperis sua habere. Fatetur tamen, BERENGARIUM medicum fuisse, sed objicit parum fuisse in curando felicem.*

DCXC. VARII.

*Chirurgie complete suivant le systeme des modernes T. I. II. Paris 1744. 12. 2. vol. 1751. 12. 2. vol. * (potius Avignon). Italice Venet. 1753. 12.*

Opus est pro tironibus, cujus auctorem esse lego PLANQUE. In Tomo I. tumores, cancri, sphaceli, vulnera, morbi nonnulli post vulnus subortu breviter percurruntur. In T. II. medicamenta reperias. A CLERICI opere totum differt.

EJUSD. *principes de chirurgie* Paris 1757.

IDEM la MOTTII chirurgiam completam cum additamentis ediderat.

EJUSD. *bibliotheque de medecine tirée des ouvrages periodiques tant françois qu'étrangers avec plusieurs autres pieces rares, utiles & curieuses* Paris T. I. 1748. 4.* deinde multi alii tomi, quorum ultimos edidit D. GOBELIN. Ex diariis Gallorum paucisque exterorum collectum opus, cujus prælonga sunt capita chirurgici argumenti, ut in I. tomo *accouchement*, quo fuscè dicitur de partu difficili: primo & secundo capite *absçs, anevrysmè, blessure*. Passim aliqua intercurrunt, quibus fidem vix adhibeas, alia tamen propria, non inutilia, ut in T. III. *de voratura officulum*, quod excisa cute extractum est, perforato œsophago. *Labium leporinum* a D. la FAYE curatum, eminentia ossea forcipe remota, reliqua curatione ad vulgarem modum. Contra præjudicatam opinionem de dentium *ocularium periculosa evulsione &c.* Laudes aquæ vulnerariæ ex vino & croco metallorum.

metallorum paratæ. Fraudulentum miraculum acuum ex manus tumore extractarum. Facile sanatum vulnus cerebri a bacillo stlopetario inflictum, cum inanis in cerebro fovea nucem reciperet. Lapis repertus inter tendines musc. bicipitis, grandis & lamellatus. Servata ab AMANDO femina, cui uterus inversus protractus fuerat. Comotio & convulsiones oculi, sublatæ sinapi & pulvere cantharidum in ipsum locum admoto. Cataractæ asellorum usu sanatæ. T. III. Renes pleni pure & sabulo, & maximis calculis: vesica maxima pure plena. Embrochis sanata femoris cum acetabulo ancylosis. Nicotiana admota abscessus abdominis internus sanatus.

Etſi in practicis de peste dicemus, hic tamen ex collectione *traité des causes, des accidens & de la cure de la peste* Paris 1744. 4. * D. GEOFROI chirurgi observations oportet dicere, in quibus de carbonibus & bubonibus differuit. De bubonibus invisibilibus, dolentibus, certo lethalibus. Parotides malæ. Tumentes glandulas inguinales solebat amputare. Fontes, qui dicuntur a cauteriis excitati in peste profuisse, etiam GARIDELLO suadente.

BOUILLET, medicus Biterrensis, edidit Biterris, Beziers, a. 1744. 4. *. *les Elémens de la medecine pratique*, in quibus passim chirurgia tangitur, ut aliqua ad rabiem medicamenta, de remediis topicis, & diff. E. *febri malignæ vesicantia*, præfide FERRENIO.

J. FRIDERICI SCHREIBERI, celebris olim physiologi & medici Petropolitani, amici nostri, de medicamento a JOHANNA STEPHENS contra calculum divulgato inefficaci & noxio, *Epistola ad me data* Gotting. 1744. 4. *. Frustraneus usus medicamenti Stephanici, argumenta contra ejus usum, ut calculus in vesica repertus sit, etſi symptomata mitigata videbantur; & contra medicamenta alcalina. Calculi dissectio, in quo nucleus lamellis circumdatus, superficie muricata.

EJ. *Anweisung zur Erkenntniß und Cur der vornehmsten Krankheiten* Leipzig 1756. 8. *. Habet etiam morbos chirurgicos.

EJ. *adnotata in Nov. Comm. Acad. Petr.* T. III. A lapsu calvaria ampliter fracta, amissi sensus, mors. Fractura utique futuram lambdoideam separaverat. Anevryſma pectoris ruptum, inde subita mors; erat incipientis aortæ.

Recueil de différens traités de medecine ib. 1744. 12. * Ad chirurgiam faciunt quæ dicuntur de morſu canis & felis rabidæ ex D. JAMES, & remedio ad rabiem.

OTTO PHILIP. PRAUN *Anleitung zur Krebscur ohne Schnitt* Ulm 1744. 8. HEISTER. Aquam spermatis ranarum & similia laudat.

SAM. MULLER *curioſer botanicus, medicus chymicus und chirurgus* Dresd. 1744. 4.

HENRICH AUGUST GERLACH *de cura mammae in mamma exulcerata possibili* Hamburg 1744. 4. * & *in appendice* Vol. VIII. E. N. C. Per ratiocinia.

Manifesto de RAÇAM de QUEIXA Lisbon 1744. fol. suam de cancri curatione

differtationem Parisios miserat, & de aspero suo fato conqueritur, quod præmiurum non reportasset.

GIUSEPPE MARIA XAVERIO BERTINI *dell'uso esterno ed interno del Mercurio* Firenze 1744. 4.

KLEINSCHMIDT *Unterricht für die Hebammen* Ulm 1744. 8.

General Taxordnung für Medicos, Chirurgo und Apotheker Breslau 1744. 4.

§. DCXCI. DISPUTATIONES.

EBERHARD ROSEN & LEHNQUIST *de cortice Peruviano* Lond. Scan 1744. 4. *. Experimenta per quæ constat valere ad gangrænas.

J. PAUL van SCHOOTEN *de cancro* Leid. 1744. 4. *.

WALTHER SCHOUTEN *de secundinarum extractione* ib. 1744. 4. PL.

JOH. PASCHIERSE *de partu præternaturali* ib. 1744. 4. *.

PETRI BOURGEOIS *de calculo & remediis eum solventibus* ib. 1744. 4. *. Ut ex particulis alimentorum calculi nascantur.

JOH. de THEYLS *de sanguinis evacuatione per inferiora, quam hæmorrhoidem vocant, ut causa fistule ani* Leid. 1744. 4.

CAR. DANIEL FISCHER *de calculo vesicæ urinariæ in urethram impulsio & singulari encheiresi absque sectione exempto* Erford 1744. 4. * & in *selectis meis*. Calculum in urethra residem terebella perforavit & confregit. De calculo ex aquarum topheæarum usu orto: de calculo absque renum & vesicæ vitio nato, alia utilia.

CHRISTOPH DAVID MANN circa *encheireses phlebotomiæ observationes & cantele chirurgico practica* Hall. 1744. 4.

J. ADAM RULLMANN *de partu præternaturali ac difficili ob hæmorrhagiam uteri accedentem* Gieß. 1744. 4. *.

J. HENRICUS WELTI *de hernia crurali* Argent. 1744. 4. *. Exemplum.

J. BOECLER & KAMM *questiones medicæ varii argumenti* ib. 1744. 4. *. de calculo.

J. IGNATIUS MAYER de MAYERSBACH & FRANC. DU TOY *de spina ventosa* Prag 1744. 4. *. Vertebrae turgidæ humore & cariosæ in eo malo. Idem cæterum Cl. MAYR esse puto quem p. 235. dixi.

J. L. C. BERINGER & PETRI JOS. WALK *lumbrici in duplicatura omenti reperti* Heidelberg 1744. 4.

FRANC. WILH. KRAFT *de pietate obstetricum* Jen. 1744. 4. *.

J. STÆHELIN *de operatione Cæsarea vivente adhuc matre, cito, tuto & jucunde perficienda* Basil. 1744. 4. *.

EJ. *de infanticidio quandoque licito* ib. 1748. 4. LOEUV.

ANTON.

ANTON. de JUSSIEU & JOH. CL. MUNIER *E. herbis quam ferro promptior & tutior abscessuum curatio* Paris 1744. 4. *

JAC. ANT. MILLET & FR. SAL. DAN. POUILLIN *E. periti chirurgi solertiam non minus quam rationalis medici prudentiam requirit vena sectio* Paris 1744. 4.

J. BESSE & JOS. LALLEMANT *E. ubi partus difficilis ac desperatus; tentanda etiam in matre viva uteri sectio Cesarea* ib. 1744. 4. *. Si cum magno capite hydropico angusta fuerit pelvis.

CL. ANT. RENARD & ANT. le CAMUS *non E. sua vulneribus flopetariis peculiariter competit tractatio* ib. 1744. 4.

HENR. BESNIER & LUD. PATHIOT *E. parienti obstetricis sola manus* ib. 1744. 4. *.

J. FR. COUTHIER & LUD. REN. MARTEAU *E. unum ex precipuis symptomatibus in operationibus chirurgicis mitigandum dolor* ib. 1744. 4.

MICH. PEAGET & FR. BEDAULT *E. noxie vulneribus turunda* ib. 1744. 4.

PETR. ANT. LEPY & FRANC. BERNARD *E. mammarum cancri ferro tutior quam causticis ablatio* ib. 1744. 4.

J. BAPT. THOM. MARTINENQ & FR. NIC. GAUTHIER *E. sectione praesertim curanda ani fistula* ib. 1744. 4. *.

FR. POUSSE & PETR. ARCELIN *E. tumorum externorum suppuratio resolutione periculosior* ib. 1744. 4.

THOM. BERNARD BERTRAND & CL. PERSON *E. vena sectio operationum frequentior simulque periculosior* ib. 1744. 4.

EL. COL de VILLARS & PETRI CHEVALIER *E. in refecandis artubus carnis segmina reservare satius* ib. 1744.

MICH. PROCOPE COUTEAUX & JAC. VERDELHAN des MOLES *E. simplicia pulmonum vulnera acie facta, solis dieta & vena sectione sanantur* Paris 1744. 4.

LUDOVICI JOH. le THIEULLER & OLIVARII BOUGOURD *E. dubio hepatis in abscessu praemittenda incidendi loci perforatio* ib. 1744. 4. * & in selectis meis; acu nempe triquetra. Exemplum, cum incisio abscessum hepatis non prodidisset, prodidisse acum triquetram. Aliud, ubi prosperato abscessu emphysema repertum est. Hæc diff. non est in catalogo Parisino.

§. DCXCII. DIARIA.

In *Phil. Transf.* n. 472. GEORGH AYLETT infans offe sacro bifido.

CHRISTOPHORUS WARRIK de repetita in hydrope paracentesi, & felici

per eam administrationem curatione, cum vinum in abdomen injectum fuisset. IDEM de eadem injectione n. 473.

Ea experimenta continuat in *Phil. Transf.* XLIX. P. II.

N. 473. H. W. TAUBE de hernia umbilicali enormi & funesta.

N. 474. THOMAS HOPE de tumore ex orbita pullulante amputato.

WILLIAM HALLET vulnus stlopetarium pulmonis sanatum.

ANDREAS REID de remedio Tunkinensi ad canis rabidi morsum (musco nempe & cinnabari).

In *hist. de l'Acad. des scienc.* 1744. P'ECLUSE chirurgus retulit de vulnere cordis septimo demum die lethali.

Inter scripta ad reportanda præmia Academiae chirurgicæ Parisinæ edita, coronata fuit hoc anno diff. chirurgi Lugdunensis GRASSOT. De emollientibus medicamentis breviter agit, & per præcepta.

Concurrit cum GRASSOTO M. GUYOT. Laudat aquæ calidæ vaporem, quo etiam partum difficilem expedierit, deinde sambuci folia. Ex erysipelate ab unguinosi gangræna. Indurata mamma stercore vaccino soluta.

IDEM a. 1745. egit de anodynis. Opium extus impositum dolores non lenire. Cicutam nocuisse vidit. Sedi acris succus in cancro femoris non inutilis visus est.

In *Actis physico medicis Acad. Nat. Cur. Vol. VII. Anni 1744. obs. 12.* TOBIAS HENRICUS HUEHNE, scrotum gangrænosum destructum & reparatum.

J. GOTTLIEB BOETTICHER *obs. 22* de materia pestifera & virulenta spinam ventosam faciente.

Vol. VIII. obs. 4 concrementum lamellatum in vagina natum uterina.

Vol. X. obs. 100 tumor in vagina ex albo fluore natus, funesto eventu extirpatus.

Obs. 101 ulcus femoris funestum.

J. ELIAS KIRCH *Vol. VII. obs. 88* steatoma ex vulva pullulans feliciter amputatum.

CHRISTIAN GOTTLIEB FREGE *obs. 96* caput luxati femoris in nates impulsu apta machina restitutum.

Sic *obs. 97* cubitus luxatus.

Vol. VIII. obs. 85 abscessus ani sanatus.

Obs. 118 stypticum medicamentum ad gravissimas dentium hæmorrhagias.

Obs. 119 gramen eriophorum & scirpum maximum ad ambusta laudat.

D. COHAUSEN, de quo non video num J. HENRICUS sit, num SALENTINUS

NUS EUGENIUS, aliqua habet medicamenta in *Comm. Lit. Nor.* 1744. Ita h. 25. laudat emplastrum ad genuum tumores.

N. 27. Alia arcana adversus calculum, STEPHANIANI medicamenti felix in Electore Trevirano successus.

N. 34. de puero dicitur, cui ren alter consumptus, vesica calculum ureterem obturante facta.

In *K. Sw. Wet. Acad. handl.* 1744. H. D. SPOERING & MOUNSEY referunt de femina, quæ per tredecim annos fetum in alvo gessisset, eo inciso abdomine liberata fuit.

In *Journal des savans* 1744. MOPILLIER junior, chirurgus Andegavensis, foniculorum & vesicas trahentium medicamentorum potestatem impugnat. Nimis exiguum esse per eas vias excretionem, non educere noxias particulas. Pus non fieri ex adipe. Ignem loco vesicatorii laudat. Prodiit etiam Paris 1744. 12.

In *Select. Francof.* 1744. BARTHOLD LUDW. HÜCKEL de scirrho testis concrecente.

A. P. QUEITSCH de nonnullis topicis medicamentis.

PHILIP. SAM. GIERING ossa fetus per anum excreta. Spina bifida hydropica.

FABRE, chirurgus. De anodynis egit in diss. ad præmium Academix mendum, a. 1745. edita. Dolores putat ab extus admotis ejusmodi medicamentis remississe, ut anginam ab illito *balsamo tranquillo*.

A. 1747. de deterfivis. In vulneribus cerebri cum F. GIGOT olea balsamica & terebinthinam oleis æthereis præfert.

In *Memoir. de chirurgie* T. IV. enixe contendit ut demonstret, nullam novam carnem subnasci, aut amissam supplere, alioquin potius nocituram, hic nimius.

In *lettre à MM. Journal des savans* 1768. Mai. de chirurghi du POUY consilio, qui in luxationibus, non partem luxationi proximam, sed remotam velit extendere. Quod machinis non utatur laudat, & sibi tribuit: in illa extensione vero debere contrariam extensionem addi.

§. DCXCIII. PHILIPPUS ADOLPHUS BOEHMER.

Celebris JCTI filius, medicus & professor Halensis.

EJUS est diss. de prolapsu & inversione uteri ejusque vaginæ relaxatione Hall. 1745. 4. * & in *selectis meis*. Enormis in vagina uteri prolapsus, ut una uterus inferne latissimus, ostium vero perangustum esset; vere ergo uterum elabi, quod & aliis exemplis confirmat. Eum prolapsum distinguit a relaxatione vaginæ & auxilia adjicit. Subereos pessos reliquis præfert.

EJ. *de necessaria funiculi umbilicalis vi vasorum structura in nuper natis deligatione* Hall. 1745. 4. *. Contra SCHULZIUM, qui docuerat, necesse non esse funiculum umbilicalem ligare, ostendit noster utique esse necesse, cum funiculi arteriæ non subito se constringant; bis se vidisse sanguinem a partu stillasse, ut omisso vinculo etiam post aliquot dies periculosa & funesta hæmorrhagia supervenire queat.

EJ. *de utilitate paracentesis frequentioris in ascite singulari usu comprobata* ib. 1759. 4. *. Exemplum ubi 40 & 50. aquæ libræ unicam post perforationem educatæ fuerint.

EJ. & SOLTQUELL *de hæmorrhagia suppuratoria* ib. 1759. 4.

EJ. *de herniis incarceratis* ib. 1761. 4. *.

EJ. & TENZER *de cancro occulto apertoque* ib. 1762. 4.

EJ. *de ossium ex viscerum læsione mollitia* 1763. 4. Exemplum vitæ ad a. 44. protractæ.

EJ. & OTTO *de genesi materie purulenta sine prægressa inflammatione* ib. 1767. 4. *.

EJ. & KOENIG *de aquis ex utero gravido & parturientium profluentibus* ib. 1769. 4. *.

EJ. & SPANNAGEL *de solvendis & extrahendis secundis* ib. 1761. 4. *. Mors a placenta retenta putrescente: quæ in alio exemplo quarto die jam putrida reperta est. Nono die a natura expulsa, funesto eventu. Quare placentam in utero relinquere periculosum. Manu ut Angli solent, uterum vult everri. Varia exempla placentæ à 4 ad 17 diem expulsæ, cum corrupta esset, funesto omnia eventu.

EJ. *de inflammatione doloris experte* 1772. 4. * frequentem esse.

EJ. *observationum anatomicarum rariorum fasciculus* ib. 1752. fol. *. Huc referas fetum tubarium.

Fascic. II. Hall. 1756. fol. * Membrana in puero nuper nato claudens exitum intestini recti perforata: cum tamen ægrotus periret: intestinum rectum per amplum, colon intestinum sideratum visum. Prolapsus uteri & orificium ejus læsum, cum vagina prolapsa. Os uteri clausum cum vagina connatum, vesica crassissima. Spina bifida vera aqua repleta. Scirrhus uteri tumor, alii ejusmodi tumores. Atheroma femoris inter musculos funesto eventu incisus, cum sphacelus superveniret.

Ad editionem compendii artis obstetriciæ RICHARDI MANNINGHAM duas BOEHMERUS addidit diss., priorem de situ uteri & fetus a fede pendente, ad quam placenta adhæsit. Alteram de forcipis Anglicæ in capite oblique posito & intra ossa pubis immoto expediendo utilitate. De variis instrumentis, & FRIEDIANO ad caput perforandum. Forceps dicta CHAMBERLAYNIO, PALFYNIO, GREGORIO, ejus fabrica, usus, & prosperi ab ea admota eventus. De laqueo. Maturandam esse fetus extractionem, quando sanguis abunde profluit.

In E. N. C. Vol. IX. *appendice* iterum agit de forcipe Anglica a variis varie fabricata. BINGIANA similis fere GREGORIANÆ, neque melior. LEVRETUS suam ex GREGORIANA reformavit, difficilior tamen ea diducitur, quam vulgaris Anglica, & quam ea potius deterior est. Fatetur forcipis periculosum esse usum, nisi caput profunde in pelvim se dederit, neque probat JANKII consilium, qui ferramenta continuo jubet ad moveri, quando aquæ ruptæ sunt. Exemplum abdominis vehementer antrorsum penduli. Caput forcipe eduxit, sed tumor mansit, quem extrahere non posset: is octo erat librarum, ex ore uteri natus, fibrosus & vasculosus. Caput evulsus, relictum in utero, solis manibus utero deorsum compresso, eduxit.

§. DCXCIV. OLAUS ACRELL.

Chirurgus Suecus M. D. vir acuti ingenii.

EJ. *Utförlig förklaring om friska förs egenskaper* Stockholm 1745. 8. *. Bonus liber, brevis & simplex, opus viri anatomes periti & nuperrimorum inventorum. Vulnura copiosissima recensita per omnes corporis humani partes: judicia de eorum ad mortem inferendum potestate.

EJ. *genasta sätt at invätta och underhålla et lazaret eller sjukhus* Stockholm 1746. 8.

EJ. *tal om fostrets sjukdomar i moderlifvet* Stockholm 1750. 8. *. De morbis connatis. Spinam bifidam ex dispositione ad hydropem ortum ducere & ex hydrocephalo. Ut ex obstructo funiculo umbilicali hydatides nascantur.

EJ. *chirurgiske händelser anmärkt uti k. Lazarettet* ib. 1759. 8. *. Belgice *heelkundige waarneemingen* 1771. 8. vertente E. SANDYFORT, qui & adnotationes adjecit, nuper etiam Germanice Lub. 1772. 8. * Nosodochium publicum Holmiæ a. 1752. apertum est, in quo noster has, egregias certe, adnotationes collegit. Belladonna & Phytolaccam in cancris faciei vitiis frustra fuisse, nihil spei superfuisse præter excisionem, & etiam eam non semper, etsi aliquando, recidivas avertisse. In trichiali lunatam particulam palpebrarum, & musculi etiam frontalis auferre necesse est, aut quadratum cutis segmentum. Unguem circulari incisioni tunicæ conjunctivæ compescuit, quam circa pupillam duxit. Cum lens crystallina adnata esset, capsulam aperuit, opacam lentem feliciter eduxit. Lentem, quæ in fragmenta diffusuerat, in anteriorem cameram elapsam, demum concrevisse. Cum ea lens mole aucta fuisset, non potuisse FERRENI administrationem locum habere. Otalgia a vermibus vulgaris muscæ. Sutura & cruenta & sicca vulnus asperæ arteriæ sanatum. Cancrum mammæ feliciter amputatum fuisse, minus bene cessisse, cum una cutis excinderetur. Fusissime de pectoris vulneribus & asperæ arteriæ; in casu a GARENGETO narrato eam arteriam non fuisse læsam. Musculo dissecto etiam antagonistæ functionem lædi. Tormentoribus majoribus transientes globos utique gangrænam facere, & ossa frangere. Stuporem fieri a glande

Tom. II. Mm nervos

nervos premente. Maxima symptomata a sanguine in osseum cavum effuso. Fulguris effectus, qui iidem sunt prætereuntis glandis. Iram animalium, etiam hirudinum vi avulsarum, majora mala dare. Ab auriscalpio veneno varioloso tincto pessimum ulcus. In ipsa tibia contrahitur. Phthisis a fistula pectoris facta, ut etiam curvata dorsi spina se erigeret. Paracentesin abdominis nunquam votis respondisse. Herniæ incarceratæ frequentia exempla, etiam felicia, cum gangræna adesset. Sic fistulæ urethræ, cum callus in collum vesicæ usque produceretur. Calculus scalpello latente in canali feliciter excisus, ægro paralyze ad horizontem decumbente: semel a gangræna scroti funestus eventus. Ischuria cum vesica quasi recente caseo repletur. Vesica a majori ad edendam urinam nixu rupta. In spina ventosa os corruptum amputat, & ea occasione experimenta fecit in tendinibus, quos absque sensu & periculo irritari conperit. Os extremum digiti post multos dolores in adipis globum mutatum. Agaricum Brossardi nihil habet peculiaris prærogativæ, neque in majori arteriæ læsione sufficit. De gangræna & Peruviani corticis efficacia, quæ non sufficiat, quoties humores nimis corrupti sunt. In scorbuticis vulgo callus resolvitur. Hæc ex multis pauca.

EJ. *påminnelser wid Bousquets rön om fistlar i ano* Stockholm 1766. 8. *. De BOUSQUETI consiliis, qui ligatam fistulam ani adstricto plumbeo filo excidit. Non esse novum consilium neque ubique sufficere. HIPPOCRATI præcipua rei momenta innotuisse.

EJ. *skriftväxling om alle brukelige sätt at operera stenen på ögonen* ib. 1766. 8. *. In hac collectione aliqui sunt ACRELLII libelli. In eorum primo in Trim. II. a. 1757. Act. Suec. recuso. CAROLI de S. YVES administrationem, quam FERRENI faciliorem esse docet, & facilius anteriorem capsulæ medietatem solvi ab ambitu suo, luminique aditum aperiri; vitreum etiam corpus minus lædi, ac progressum per corneam tunicam conspici posse. Contra, facile retinam & choroideam perforari, quæ sensu sit acutiori; lentem inter has membranas deponi, ejus particulam in anteriorem cameram elabi. Frequentius cataractam mollem esse & dissolutam, in qua FERRENI depositio locum non habeat, nec tunicam choroideam minus lædi. De calculo duro, capsula fere pergameni duritate; de dissiliente cataracta & inflammatione inde nata pene ægrum excæcante. In DAVIELII administratione iridem lædi posse, & corpus vitreum nimis fluidum elabi.

In alia dissertatione laudes impugnat, quas FERRENIANÆ incisioni WAHLBOMIUS tribuit. In cataracta adnata noster partem capsulæ anteriorem perforavit, separavit.

In tertia diss. DAVIELIUM fere noster sequitur. Crassam capsulam difficulter ab acu perforari. FERRENI depositionem non bene cessisse, etiam perito, neque se eo modo tenacem capsulam potuisse aperire &c.

EJ. diss. *om nödvändigheten och förmoner af de chirurgiska handelagens för kort*

kort nandē i utöfningan Stockholm 1767. 8. *. Nuperrima chirurgorum artificia tradit. Acum bioculam a RAVATONIO ad ligandas arterias commendatam, minime necessariam videri: nervum melius omitti. Spongiam agarico Brossardi præfert. Ad sanguinem conpescendum simplicius prelum. In fistula lacrumali tubulum aureum in faccum nasalem deponit. La FAYE DAVIELII extractionem perfecisse. Cochleam ad os aperiendum minus esse necessariam. Male FOUBERTUM cartilaginis nasi partem in labio leporino resecurisse. Iterum cancrösam mammam melius scalpello & manu separari. In hydrocele testem fere corruptum esse. Anulum abdominis superius incidit. Saccum integrum neque apertum reponit. In calculo secando sedem CHESELDENII, scalpellum F. COSMÆ præfert. Le CATII instrumenta nimis esse composita: cæterum calculosis saponem Aloniensem dat, & calcis aquam. Anevryfma arteriæ subclaviæ ex destructa per vulnus stlopetarium tela cellulosa, vinculo compressum. Non posse semper amputationem artus evitari, non certe si magna caries, profunda gangræna, vulnus arteriæ inaccessibile adfuerit. Amputationem molitus est duobus carnis segminibus reservatis.

In *K. Sw. Wet. Acad.* 1746. *trim.* III. agit de parotidibus in febre castrensi non aperiendis, cum incisio fere funesta sit.

Trim. IV. Sanguis sub calvaria in infantulo effusus, pro hydrocephalo habitus.

A. 1747. *trim.* IV. de spina bifida. Ab hydrocephalo nasci; non semper medullam spinalem destruere, non debere aperi.

A. 1752. *trim.* IV. vetusta in sene hernia reducta. Omentum induratum repositum, sponte resolutum, postquam ejus adhæsiō soluta fuerat. Tumor vaginæ cancrösus repetita deligatione extirpatus, quam resectioni præfert. Magnus tumor absque inflammatione natus. Fistula cervicis & in œsophagum aperta & in meatum auditorium, tamen sanata.

A. 1754. *trim.* IV. exempla aliqua offium in adipem inque gelatinam mutatorum. Immedicabilis cariei exempla. Paronychia difficilis ex ossē a gleba adiposa compresso.

A. 1755. agaricum Brossardianum in hæmorrhagia conpescenda utilem esse conperit, dum pressioni sit locus.

Hernialem faccum repositum quidem, ut tamen iterum elaboretur.

Cum symptomata se remisissent, æger tamen ex intestini inflammatione periit, quæ superne in arcuato intestino supervenerat.

A. 1761. de calculis membrana obvolutis: eam ex muco fieri compacto.

A. 1766. de calculo celeriter renato, postquam excisus fuerat.

A. 1767. de visu per laceram iridem hætenus superstite.

§. DCXCV. VARI.

CAROLUS GUATTANI, chirurgus, edidit *historias duas anevrysmatum, quorum alterum in brachio per chirurgicam operationem sanatum, in femore alterum paucos intra dies lethale fuit* Rom 1745. 4. *. In priori & feliciori casu pulsus nullum decrementum passus erat, cum a recurrente radiali arteria & ab ulnari cum superioribus arteriis anastomoses adscenderent. In altero exemplo anevryisma a nixu funesto eventu ruptum est.

In *Mem. de l'Acad. de Paris* T. III. de incidenda gula ob illapsa corpora peregrina recte monet, ad sinistra asperæ arteriæ debere incidi. Cautelæ variæ & repetiti felices eventus.

In *hist. de l'Acad. de Par.* 1745. anevryisma descripsit ex nixibus hominis a latronibus ligati natum.

In *hist. de l'Acad. des scienc.* 1767. de tumore in hepate per abscessum hydaticides effundente.

JACQUES DARAN, chirurgus militaris.

EJ. *recueil d'observations chirurgicales sur les maladies de l'urethre* Avignon 1745. 12. Paris 1746. 8. *. 1757. 8. *. 1768. 8. *. Anglice London 1750. 8. *. Princeps scopus est, cereos suos ad fistulas aliaque urethræ mala commendare, & felices adducere eventus, in quibus id auxilium salutare fuit. Eos cereos modo ex acrioribus medicamentis conponit, modo ex mitioribus, ut morbus postulaverit.

Editio Parisina 1746. multo auctior est. Carunculas urethræ tuetur, quas toties viderit. Suos cereos in ea parte urethræ sola vires suas exercere, quam contingant, neque hætenus ramosæ fistulæ convenire. Numerosis ex morborum historiis videtur constare, difficiles omnino morbos hoc auxilio esse superatos, neque de nimis doloribus conquestos ægros. Calculum cereo expedit. In FOU-BERTI punctione vesicæ urinam in cellulosam telam effundi. Calculus ex penis glande excisus. Dari omnino carunculas cum ulcere, aliasque & sine eo. Citricæ callosas prope ostium prostatae, excrescentias scirrholas, fungos prostatae & vesicularum urinæ iter etiam impedire, frequentius tamen carunculas.

Anglicam editionem dedit T. TOMKYNs, qui fatetur arcanum quidem DARANI se ignorare, cæterum ex sua experientia laudat, cujus quinque adducit specimina.

In *Journ. de Med.* T. V. de tubulo styloque DARAN dicit, quibus ad locum de vesica educendum utatur.

EJ. *traité complet de la gonorrhée virulente* Paris 1756. 12. *. Omnes calorum medicationes rejicit, ut suam substituatur. De gonorrhœa, quæ fiat pure per coronam balani exsudante. Speculum vaginæ, quo sedem gonorrhœæ in feminis detegit. De mali genesi a vaginæ ulceribus ex gonorrhœa natis orisque uterini.

uterini. Catheteres suos flexiles demum describit, quos ex filo metallico in spiram torto parat, & emplastro obducit, & quos sæpe in urethram subiit, cum non alius chirurgus posset. Reliqua in practicis dicemus.

Habet etiam Cl. PORTAL *reponse à la brochure de M. BAGIEU intitulée, Lettre pour la défense & la conservation des parties les plus essentielles à l'homme* Paris 1750. 12. Et *lettre pour servir de reponse à un article du traité des tumeurs.*

PHILIPPE FICHET de FLECHY, chirurgus militaris, deinde chirurgiæ professor & obstetricius, Med. D.

EJ. *observations sur différens cas singuliers, relatifs à la chirurgie & aux accouchemens* dicuntur primum prodiiisse ib. 1745. 12. Franc. Lit. Deinde 1761. 12. * & 1765. 12. *. Observationes in universonum 135, inter eas chirurgici argumenti 45. Has inter memorabilis curatio, in qua noster os frontis terebra destruxit, ut denique nervi olfactorii in foraminibus cribrosi offis nudi adparerent. In fractura cranii tendines & ligamenta lacerata absque symptomate. Iniectione sola fistulas lacrimales curavit. Scrophulas hydrargyro curat, deorsum ad intestina derivato. Calvariam absque noxa depressam vidit. Sinus frontales magno vulnere aperti sexto mense coaluerunt. In P. III. de partu ait difficili, & de morbis puerperii. Sæpe emplastris & fomentis abscessus clausos curari absque scalpelli auxilio.

Nuperior editio nihil habet præcipui.

Arret du Conseil d'Etat du Roi, qui ordonne l'exécution des édits statuts & réglemens concernant la chirurgie & la barberie, que les acquereurs des offices pour les barbiers & les perruquiers seront tenus de s'y conformer, & que les lieutenants du premier chirurgien acquerront les mêmes droits mais seront tenus d'appeler à toutes les assemblées les contrôleurs & inspecteurs Arret du fevrier 1743. & du 3 Juillet &c. Paris 1745. 4.

Second Memoire pour le Doyen & les DD. Régens de la faculté de medecine contre le S. de la PEYRONIE & les Prevots & Communauté des MM. Chirurgiens de Paris ib. 1745. 4. *. Multa continet ad historiam chirurgiæ Gallicæ facientia. LANFRANCUM utique medicum fuisse. Chirurgiam a. 1301. inter officia fuisse numeratam (un metier). A. demum 1436. chirurgos in gremium Universitatis receptos fuisse. A. 1647. repetito iis interdictum esse, ne cadavera acciperent dissectanda, nisi consentiente medicorum Decano. A. 1494. ordinem medicum, post multas tonforum supplicationes exoratum, prælectiones iis concessisse, interquæ suos discipulos recepisse, quod fœdus sæpe sit renovatum. HABICOTUM tonforum fuisse, & sero ad chirurgos togatos transisse: istos togatos inertes fuisse, & parum *practicos*. Anno 1671. lege confirmatum esse, ut præsentibus medicis chirurgi candidatorum profectus explorarent, & a. 1676. iustos chirurgos annum o. medico præstare jusjurandum atque tributum. A. 1699. cum medicos inter & chirurgos summa intercederet concordia, medicorum jura suprema in statutis chirurgorum

gorum conservata fuisse. Cum ab anno 1714. & 1719. tributum, & in *examinibus* presentiam medicorum detractarent, in ordinem redactos esse lege anni 1724. chirurgos tributum & jusjurandum a. 1725. sponte medicis obtulisse, quod utrumque a. 1742. negaverint, neque judici a. 1739. paruerint, a quo medicos ad examen jussi sint invitare. In eorum curationibus plurimum esse errorum, & in sanatione morborum venereorum flagitiorum & scelerum. Cum magno rei publicæ periculo FRANCISCUM de la PEYRONIE adrogare sibi jus tribuendæ licentiæ operandi. Ridentur experimenta F. QUESNAI, FOUARTI, HEVINI. FRANCISCUM la P. non esse legitimum medicinæ doctorem. Librorum chirurgicorum censuram ab omni tempore medicis concessam, etiam a. 1575. & 1672.

*A Messieurs les administrateurs des hôpitaux signé par M. LEPINE Doyen Paris 1745. fol. *. Cum VERDIER & GARENGEOT absque Decani consensu cadavera poscerent, petunt medici ne obtineant.*

Lettre miraculeuse adressée a M. le Medecin & avocat malgré lui Paris 1745. 8. PORT.

VIGNON, medici, *Tr. de medecine pratique pour l'instruction des jeunes chirurgiens* ib. 1745. 12. 2. vol. PORTAL: lego etiam 1746. De partu difficili &c. Unguentorum & emplastrorum formulæ.

EMANUEL LOEBER *anführung zu einer heilsamen Lebensart* Jena 1745. 8. *. Chirurgica etiam continet.

HANS SLOANE, venerabilis senis, *an account of a most efficacious medicine for soreness weakness and several other distempers of the eye* London 1745. 8. *. sæpe recuf. Laudes unguenti ex adipe viperæ, tutia, hæmatite & aloe parati. Arcanum DAMPIERIANUM utique lichenem terrestrem recepit. Germanice Gedani 1745. 8.

MATTHIAS GEORG PFANN, professor Erlangensis, & J. G. DEGGELER *de luxationibus generatim* Erlang. 1745. 4.

EJ. disp. *de enterooscheocele antiqua, restitutione sacci herniosi feliciter peracta, absque bracherio & sectione curata* Erlang. 1748. 4. & in *selectis meis*. Per solum diuturnum decubitum hernia sensim reducta, ut vix quidquam ejus reliqui esset.

EJ. *Samlung verschiedener merkwürdiger Fälle, welche theils in die gerichtliche, theils in die practische medicin einschlagen* Nürnberg 1750. 8. *. In præfatione ostendit, ut medici in vulnerum inspectione, & in judicio de vulneribus, se gerere debeant. Deinde octo hic reperias responsa, ut vocant, ordinis medici Erlangensis; quorum noster auctor est. Inter ea est responsum de capitis vulnere: de lethali vulnere jejuni intestini. De male curata femoris prope collum fractura. De morte pugni ictui casu superveniente.

Treatise on cataracta and glaucoma London 1745. 8. *. Discipuli WOOLHOUSIANI.

HOUSIANI. Cataractam veram membranaceam in humore aqueo & camera quidem posteriori nasci. Vitium lentis incurabile esse. Describit etiam cataractæ depositionem, fissionem, extractionem per incisam corneam tunicam.

An expostulatory adress to J. RANBY occasioned by his treatise on gunshot wounds by a physician London 1745. 8.

MARTIN SIMON STARK *medicinischer Unterricht für angehende Feldscherer zum Nutzen der sächsischen Armee* Leipzig 1745. 8. alii 1746. 8.

CHRISTOPH ERNST ENDTERS *Samlungen von verborgenen und offenen Krebs, noli me tangere, Wolf, Fistula und andern um sich fressenden Schäden, wie solche bisher erkannt und curirt werden, nebst einer neuen Methode wie diese Gebrechen ohne Gewalt zu heilen* Hamburg 1745. 8. 1753. 8.

EJ. *kurzer Begriff der wahren Heilkunst* ib. 1753. 8.

Der curieuse Botanicus wie auch Chymicus Medicus und Chirurgus Dresden 1745. 8. * & prius 1743. 8. *

LUD. MICHAEL DIETERICH *Rede von einem Vorfall und glücklich unternommenen Absetzung der Mutter* Regensburg 1745. 4. *

EJUSD. *de usu corticis Peruviani in cancro mammae exulcerato* Ratisbon. 1746. 4. *. *Conjunctus usus externus spiritus falis, internus Peruviani corticis, cancrum pene sanaverat, curam gerente SWIETENIO. Imitatus D. DIETERICH spem non minimam de eo remedio concepit.*

BENIT. HIERON. FEYOO *uso honesto de la arte obstetricia* Ep. II. Madrit 1745. 4. C. de V. In magno opere varia habet ad rem chirurgicam spectantia.

EMANUEL JOSEPH de FONSECA *examen de sangrados* Lisbona 1745. 8. C. de VIL.

WILLIAM FORSTER *treatise on the causes of most diseases incident to human bodies, and the cure of them* London 1745. 8. Etiam morbi feminarum alique.

§. DCXCVI. DISPUTATIONES.

GEORGIUS AUGUSTUS LANGGUTH, professor Wittebergenfis, *de fractura patella genu Witteberg.* 1745. 4. *.

EJ. *de periosteo propter amputationem prudenter circumcidendo* ib. 1745. 4. *.

EJ. *disp. de terebratione capitis chirurgica generosa, nec ita difficili detestabilique* ib. 1748. 4.

EJ. *de sinus frontalis vulnere sine terebratione curando* ib. 1748. 4. * & in *selectis meis.* Hæc vulnere, quæ vulgo habentur pro difficillimis, nostro absque labore curat.

EJ. *de potissimis cancri mammarum causis prudenter occupandis* ib. 1752. 4. *.
Ex lasciva adtreccatione ortum esse.

EJ. *de optima methodo sanandi ulcera corporis humani per remedia potissimum interna* 1753. 4.

EJ. *de paracentesi ascitis remedio ad CELSI III.* 21. ib. 1765. 4. *

EJ. *de paracentesi ascitis remedio admodum probabili* ib. 1765. an idem?

J. BENJAMIN BOEHMER Prof. Lipf. *de psyllorum, marforum, & ophiogenum adversus serpentes eorumque ictus virtute* Lipf. 1745. 4. *.

EJ. *de offium callo* progr. 1748. 4. *. Eandem callo quæ offi fabricam esse, ex offe prodire, & renasci etiam quando periosteum destructum fuit.

J. JACOB MULLER *de rupto in partu utero* Basil. 1745. 4. * & *in meis selectis*. Infelices ex obliquo uteri situ partus, cui plurimum tribuit, & DEVENTERIO tuetur: ista obliquitas ex adhæsiōne placentæ laterali nata, denique uterus in partu ruptus, incidente HOMMELIO.

HENRICH BERNHARD WINKLER, meus in theatro anatomico incisor, *de situ uteri obliquo* Gotting. 1745. 4. *. Causæ hujus obliquitatis variæ, inter eas flatus aut fæces, quæ colon intestinum distendunt. Nimum a DEVENTERIO huic obliquitati tribui.

EJUSD. *diff. de vasorum corporis humani lithiasi* ib. 1747. 4. *.

THEODORI KAPPENHAGEN *diff. de insigni usu vene sectionis in sanandis vulneribus* Altdorf 1745. 4. *.

J. DAVID SCHLEGEL *de calculo vesicæ prægrandi in puero novenni* Erford. 1745. 4.

BERNHARD MARIANUS LUTHER *de luxationibus* ib. 1745. 4. *.

J. CASIMIR AULBER *de prægrandi fetus capite partum retardante & impediēte*. Gieff. 1745. 4. *. Nimis grande caput ut educas. Forcipem Anglicanam laudat, id ni fieri possit, caput aperire jubet.

P. a SELBACH *de obstetricum imperitia & erroribus casu quodam demonstratis* Hall. 1745. 4.

CAR. CHRISTOPH. WOLFAHRT *de inflammatione tunicarum oculi* Leiden. 1745. 4.

J. AUGUSTIN BURRI *de suppuratione* Leid. 1745. 4.

JAC. FRANC. REBER *de inflammationis cura & resolutione* Leid. 1745. 4. Pl.

PETRI PASQUAI *de signis & partu fetus mortui* ib. 1745. 4. *. Signa ejus infortunii pene omnia rejicit. Aquas illas præmaturas vidit esse ab appendice placentæ, peculiaribus membranis comitatæ.

J. FRANC. MAURIN *diff. de vulneribus* Monspel. 1745. 8. d'ETR.

§. DCXCVII. DIARIA.

In *Philos. Transact.* n. 475. W. WATSON de lapide non modico in equi ventriculo reperto, in quo salem ammoniacum analysis deprehendit.

JOHN STILL WINTHROP de ossibus fetus per anum decedentibus.

STARKY MIDDLETON, de fetu tubario, ut videtur.

CHARLES PETERS de homine a cane rabido demorso, per repetitas venæ sectiones sanato. Non videri aut frigidum balneum profuisse, aut antilyssum pulverem.

N. 477. FRANCISCUS SIMON de fetus ossibus per anum egestis.

D. PETRUS LAYARD de fracto osse ilium sanato.

In *K. Svensk. Wetensk. handling* 1745. Trim. I.

CAR. FRIDERICUS RIBE de morbis oculorum, de cataracta lactea, quæ dissoluta in humore lacteo colliquata sit, quæ eadem, cum materies sponte ima petiisset, decimo quarto post die arachnoideam tunicam deposuerit, quæ obscurata erat, & densa, similisque cataractæ membranacæ. In vivo homine se lentem glaucomaticam vidisse.

IDEM in *tal om ögonen* Stokholm 1748. 8. * de cataractæ vera sede, & ejus inventoribus: de retinæ tunicæ a choroidea recessione; de corporibus peregrinis in oculum illapsis.

EJUS *oratio funebris* dicta est a ROLANDO MARTIN Holm. 1766. 8.

Hic & in *Trim.* II.

JOSEPH VERATTI experimenta de natura cantharidum; ostendit vim quam habet vesicas ciendi; volatilem esse & facillime evanescere, liquores ad ignem stil-lantes non esse alcalinos.

Inter SANCASSANI observationes VERATTI est sanatum ulcus uteri, usu lactis cocti cum limacibus & injecta aqua mumiali.

In *Comm. Lit.* 1745. n. 2.

B. L. HUCKEL de teste scirrholo, cum hydrocele conjuncto.

Hebd. II. CL. ETLINGER calculorum historia, in aure repertorum & sub lingua.

CHRISTH. WILH. BAIER n. 40. hernia partis coli intestino recto proximæ; cæcum int. amplissimum.

N. 45. aliqua de medicamento lithonriptico Stephaniano.

§. DCXCVIII. PHILIPPUS CONRADUS FABRICIUS.

Professor Helmftadienfis, vir egregius, & vitæ philofophicæ exemplum.

Ejus funt plufculæ difputationes, & fparfæ per alios libellos adnotationes. In *Sciagraphia hiftoriæ phyfico medicæ* Butisbaci Wezlar 1746. 8. * de vulnere agitur arteriæ vertebralis, inter primam vertebam & caput inficto, lethali. Caput fetus abruptum, retentum, & per fternutationem expulsum &c. In hominibus fufpenfis vertebra non luxari. Trepani ufum sæpe periculofum effe.

EJ. *Samlung einiger medicinifcher refponforum und fections berichten* Helmftätt 1754. 8. *. Duodecim refponfa funt, HEISTERI fere opus. Pleraque pertinent ad infanticidia. Defenditur hæmorrhagiam a funiculo umbilicali non ligato fequi, etiam funeftam; & effufum fanguinem vitalem fetum demonftrare. Duo vulnere pulmonum cum vafis majufculis læfis, numerantur inter lethalia.

Zweyte Samlung Helmftätt 1760. 8. *. Novem cafus. Iterum infanticidia: mors ex funiculo umbilicali non ligato, per quem fanguis omnis effluxerit.

In *idea anatomes præctica* Wezlar 1742. 8. *. Helmftätt. 1774. 8. *. Aliquoties fe vidiffè oftendit uteri non inverfi prolafum.

EJ. *facilitas infignis extractionis fetus vivi & incolumis in parturientibus proci-dentia uteri fine inverfione laborantibus, tempeftive tentata* Helmftätt 1748. 4. * & in *selectis meis*. Exemplum proprium. Non poffe partum difficilem effe eo in cafu, qui & anguftam pelvim excludat, & accuratam claufionem. Prolafum frequentiffimum effe.

EJ. *morbis & curatio jecoris prægrandi inflammatione mufculorum abdominis & periculofa puris in cavum illius effufione laborantis, paracentefi in integrum refituti* ib. 1749. 4. *.

EJ. *præcipue cautiones in fectionibus & perquifitionibus cadaverum humanorum pro ufu fori* ib. 1750. 4. *. Series vulnerum lethalium & non lethalium.

EJ. *de lethalitate vulnerum ventriculi* ib. 1751. 4. *.

EJ. *cauffa infrequentia vulnerum lethalium præ minus lethiferis ex fabrica corporis humani anatomica & fitu partium præcipue eruta* ib. 1753. 4. *.

EJ. *de genuina calculi renum genefi* ib. 1756. 4. *. In pelvi hominis calculofus vidit fuccum quali albuminofum, vifcidum, in eo calculus erat, abfque ullo ulcere, aut vâfis alicujus violatione. Inde deducit nofter, ex fola renum laxitate calculum nafci poffe, & adftringente medicina curari. Paffim etiam in humano corpore ex fuccis coactis calculos generari.

EJ. *fylloge obfervationum anatomicarum ab a. 1754. ad 1759. in theatro Helmftadienfi factarum* ib. 1759. 4. *. In extifpiciis huc pertinent calculi in pineali glandula. Cellulæ in urinaria vefica.

EJ. *de nephritide* Helmstätt 1760. 4. *.

EJ. progr. ad disp. HOFMANNI fulcus s. tractus niger in cute super lineam albam decurrens, est inter signa partus prægressi. Ab ulcere maligno colli maxilla inferior erosa & fracta.

In *E. N. C. Vol. X. obs. 36* de utero scirrhuso & omni cavitate destituta &c.

§. DCXCIX. CHRISTIAN FRIDER. ESCHENBACH.

Medicus & professor Rostockiensis.

EJUS sunt *Anfangsgründe der Chirurgie zum Gebrauch seiner Vorlesungen* Rostock 1746. 8. *. Ad eas prælectiones elementa, in quibus magis frequentes morbi & eorum curationes traduntur, & receptæ magis curationes.

EJ. *medicina legalis brevissimis comprehensa thesibus* ib. 1746. 8. *.

EJ. *vulnerum ut plurimum lethalium sic dictorum nullitatem demonstrans commentatio* ib. 1746. 4. *. Ea vulnera noster partim ad ea refert, quæ absolute lethalia vocantur, partim ad ea, quæ lethalia per accidens. Negat recte classes vulnorum lethalium aut non lethalium constitui, cum quodque vulnus sigillatim æstimari debeat. Ad lethalia refert vulnera carotidum, sinuum cerebri &c.

Eodem anno *de suppurantibus* in dissertatione egit, quam ad Academiam Chirurgicam Parisinam misit, & quæ in T. II. collectarum ejusmodi dissertationum prodiit. Fusa disp.

EJ. *Bericht von dem Erfolg der Operationen des R. Taylors besonders in Rostock* 1752. 8. *. Varia in adfectionem titulorum, qui TAYLORO non debentur. Non sanatos fuisse, quorum sanationem T. sibi tribuit. Nihil esse in ejus administrationibus præcipui. Formulæ ejus hominis medicas nimis undique sui similes excutit. Non vere secare arteriam temporalem. Nihil habere in cataractæ depositione proprium; sæpe etiam ne manum quidem adhibuisse.

EJ. *observata anatomico medica rariora* ib. 1753. 4. *. Exemplum tunicæ cornæ ablatæ, bis reparatæ. In ascite infelix paracentesis. Calculus cretaceus ex multo usu pulverum absorbentium natus. Acupuncturam intestini inflati non bene cessisse. Leucomata frustra secta. Staphyloma sponte in ordinem redeuns. Cataracta, quæ ascenderat, pariter sponte descendens. Acus rotundas sibi meliores videri, neque PALLUCCIANAM placere.

EJ. *l. continuatio* ib. 1755. 4. *. Submersionem ante hydrophobiam utiliter tentatam fuisse. Partus difficilis a capitis membranis ossis. Ossa cum artu suo per gangrænam a vivo corpore separata. Cancer mammæ frustra extirpatus, novi renati tumores & cancer.

Recusa & aucta hæc prodierunt cum titulo, *observata medico chirurgica rariora*

riora Rostock 1769. 8. *. Redeunt quæ jam diximus. Corticis Peruviani vis in gangræna, cicutæ in cancro. Anevryfma pectoris funefto eventu ruptum. Rara hiftoria fanatæ herniæ per foramen ovale. Puella atreta ab ipfa natura reftituta. A funiculo umbilicali non ligato alias hæmorrhagia, minime alias.

EJ. *chirurgie* ib. 1754. 8. * plenius opus & multo uberius eo quod diximus, compendium artis univerfæ. De fasciis fufe: bibliothecam etiam chirurgicam inftituit; cæterum morbos & curationes ad nuperiorum ductum docet.

EJ. *Grundlage zum Unterrichts vom Hebammen* ib. 1763. 8, cujus opusculi etiam prior exftat editio.

§. DCC. V. H. RIECKE.

VOLTER HENRICH'S RIECKE *kurzer und deutlicher Unterricht für die Hebammen auf höchften Befehl verfertigt* Stutgard 1746. 8. *. Hominis exercitati in arte opus, in quo ordinem ne quæras. De uteri obliquitate varia, quam a placentiæ adhæfione laterali deducit. Incuneatum caput describit, forcipis ufum ignoravit. Partus difficilis a pelvi nimis ampla, ut uterus pariter cum fetu descendat. Inmenfi dolores ab utero femiinfero, quæ obftetricis culpa fuit. Mater tamen fanguinem per abruptum funiculum umbilicalem amifit. Sic puer. Varii cafus partuum difficilium. Levare puerperam, fi os coccygis represseris. Difficilis partus ab offe sacro male formato. Si placenta soluta fuerit, neceffario fetus educendus est, etiam fi calumniæ chirurgus se exposuerit. Exemplum funestæ hæmorrhagiæ, cum partus non promoveretur. Fetus capite in pelvim urfo vix potest verti.

§. DCCI. ANTONIUS LOUIS.

Professor & Academiæ Chirurgiæ Parisinæ a secretis, vir ingeniofus ac eloquens.

EJUS *cours de chirurgie pratique sur les playes d'armes à feu* Paris 1746. 4. Multum ratiociniorum esse lego, qui non viderim, laudat tamen experimenta PORTALIUS.

EJ. *examen des plaintes des Medecins de Province, & refutation de divers memoires de M. COMBALUSIER en faveur de la faculté de Medecine* Paris 1748. 4.

EJ. *observations & remarques sur les effets du virus cancéreux* ib. 1749. 12. *. Feminiæ morbus, cui ossa paulatim plura fracta, nullum sanatum est, & denique cancer vitam abstulit. Canceri virus potiffimum medullam ossium corrumpere. Huic malo noster ufum internum aluminis cum creta, extus sedum acre opponit, ex theoria, ut puto, utrumque.

EJ. *positiones anatomico chirurgicæ de capite* ib. 1749. 4. Prima, ni fallor, thefis, quæ a chirurgis literatis proposita fit. Aliqua de vulneribus capitis.

Contra

Contra eam disp. prodiit *Lettre à M. de F. Medecin ordinaire du Roi Paris*. Præsidentem ejus disp. græca fracturarum nomina pro Arabicis habuisse &c.

EJ. *éloge funebre de M. PETIT Paris 1750. 4.*

EJ. *positiones anatomico chirurgicæ ib. 1750. 4. * præside MORANDO.*

EJ. *de partium externarum generationi inservientium in mulieribus naturali, viziosa & morbosa dispositione ib. 1754. 4. *.* De ossium pubis in partu discessione. Cartilaginem his ossibus interpositam intumescere, mollescere, a capite fetus non difficulter diduci. A medicamentis adstringentibus funestam gangrænam supervenisse.

EJ. & BENED. PEYRILHE *de bronchotome ib. 1768. 4. *.* De ejus auxilii administratione. BAUCHOTI cultellum ancipitem cum fistula: tenaculam speciem lunatæ asperæ arteriæ tenentem præfert.

EJ. & PETRI FAGUER *de methodi Hawkinsianæ præstantia in calculosorum sectione ib. 1769. 4. *.* Instrumenta & encheireses descripsit. Catheterem ministro tradit. Conductorem habet, cujus dextra fedes fecat, is conductor per femicanalem gorgeret introducit in sulcum catheteris, & collum vesicæ unaque profatam dividitur. Eam administrationem D. LOUIS repetiit.

In *Mercurio de France 1755. Oct.* de calculis agit, qui extra urinæ vias reperti sunt, per ruptam urethram eo elapsi. Incisione calculus eductus absque fistula. Calculus in eadem sede unciarum decem cum dimidia pondere. De modo utendi magno apparatu; timendum esse ne fistula supersit. Contra eum magnum apparatus.

EJ. *Lettre à M. BAGET sur les amputations ib. 1757. 12. *.* A. BAGIEU ossis denudatum finem in amputatione ferra jusserat detruncari. Noster amputationis modum defendit, in quo carnis segmen reservatur, futura ossis denudationem mavult occupare, neque emplastris fidit. Literarum in chirurgia utilitatem tuetur.

EJ. *éloge de Mrs. BASSUEL MALAVAL & VERDIER ib. 1759. 8.*

EJ. *discours historique & critique additus editioni operis PETITIANI de ossibus ib. 1758. 12. 2. vol. *.* Historia litium, quas PETITUS ob hoc opus subiit. De tendine rupto recte sensit; invenisse instrumentum hic delineatum, quo calcaneus sursum urgetur. EJUS tubulus pro fractura cruris cum vulnere conjuncta: alius D. ARNAULD ad fracturam colli femoris. Multa in DU VERNEYI l. de ossibus esse DU VERNEYI junioris. Contra fissuras ossium secundum longitudinem.

EJ. *Memoire sur une question anatomique relative à la jurisprudence, pour distinguer les suites du suicide de celles de l'assassinat ib. 1767. 8. *.* Ut homines suspensi agnoscantur, ut distinguantur, qui post mortem ab aliis suspensi fuerint ab iis, qui sibi ipsi laqueo vitam eripuerint; a congesto inprimis in violenta strangulatione

tione sanguine fufpenfos necari; fubinde tamen vertebram aliquam luxari. Hæc & alia figna violentarum manuum ab autocheiria abeffe.

Recueil d'obfervations d'anatomie & de chirurgie pour fervir de bafe à la theorie des contre-coups Paris 1766. 8. *. Collectio ex PETITI medici epiftolis, VALSALVA, MORGAGNO, MOLINELLO, SANTORINO, WINSLOWO, HEISTERO. Sua nofter monita addit. Negat a læfa dura membrana cerebri convulfiones fequi. De apoplexia magis chirurgicis quam aliis medicamentis curanda.

BOERHAAVII & S. v. SWIETEN *aphorifmos chirurgicos* nofter gallice vertit & cum notis edidit Paris 1767. 12. 7. vol.

In *Memoires de Chirurgie* Tome II. de calculis in utero genitis collectionem dedit.

IDEM de elevatorio PETITI egit, quod commendat.

IDEM adverfus P. PAULUM MOLINELLUM pro PETITO de fiflula lacrumali dicit. Et PETITUM feliciter ea curandi ratione ufum, & fe ipfum. Tubulum fponde elabi. Difficultates in fpecilli per nares introductione.

ID. de offe poft amputationem eminente, modisque, quibus id incommodum vitetur. Contra futuram. De D. BAGIEU fecunda offis amputatione tamen nociiffe. Ut offis pars mortua absque violentia feparetur. Vitari id malum carnibus retractis & refervatis.

EJ. de amputationibus artuum majorum. Ut caro refervetur, quæ os operiat, ut in humero, ubi minus eft periculum. Præalto loco refervatis duobus labellis amputatus humerus. In Tibia. Contra VERDUYNIUM. De brachio anteriori &c.

T. III. de Ranula. Non fieri a fpiſſata faliva, quæ non fpiſſetur unquam: requiri longam incifionem tumori æqualem. In fiflula falivali, cum parotis glandula intumefceret, tamen nofter preffione ufus eft, neque ideo os ficcum fuit.

Ib. de hernia incarcerata & inteftinorum gangræna, quæ strangulantur. Po- teft fieri, ut exigua inteftini particula incarcerata fit, eaque mali fpecies fatis facile fanatur, etiam quando fideratio fupervenit. Quando totum inteftinum strangulatur, in parte ruptâ anus erit fervandus artificialis. Raro fuccedit, ut inteftinum vulneratum convaleſcat, niſi arcus inteftini incarceratus fuerit & adhæferit, quo in cafu adminiftratio RAMDOHRII locum poteft habere. Afperæ arteriæ particulam inteftino infuere non probabile eft. Exempla gangræniæ fanatæ & funeftæ, & novi ani. Felicitatem ab inteftini adhæſione per inflammationem nata fere pendere.

ID. de calculis urinariis extra lotii vias natis. Calculi per urethræ foramen in cellulofam telam circa ſcrotum elapfi. Inter eos ingentes lapides, facti ex multis minoribus per lapideam materiam conglutinatis.

EJ. magni momenti diff. de diverfis calculi ſecandi modis. De apparatu magno ex MARECHALLI confilio producto, breviter. Nofter perfectionem adminiftrationis fere in divifione proſtatæ ponit. De lithotomo occulto F. JOHAN-

NIS de S. COSMA, cujus successus Academia Chirurgica accurate investigavit. Instrumenti effectum incertum esse, & majorem destinata, & minorem facere incisionem, alias nimis alto loco supra collum vesicam aperire, alias profundius, & tunc vesiculas feminales discindere, rectum intestinum fauciare, hæmorrhagias facere, alias prostatam non satis dividere, unde difficilis calculi extractio sequatur. In omni administratione bonos successus citari. Correctio instrumenti a D. CAQUE facta; mucro obtusus, pars magna aciei demta, apertura magis definita. Pro FOUBERTI emendata sectione, quam THOMAS feliciter mutaverit, ut certius vesicam aperiat. Sectionem deorsum dirigit. Ejus felices operationes. Feliciter sub oculis SENACI eum calculos secuisse.

In T. IV. qui a. 1768. 4. prodit, multa sunt Cl. viri. De retractione carnis post amputationem. Nudatum os debere amburi; adeo non dolere, ut gratus ignis sensus sit (ex PETITO). De causa ob quam carnes retrahuntur. Loco preli sæpe manus pressionem sufficere: femoralem arteriam superne in inguine debere urgeri. De carne aut cute, quæ amissa renascatur. Non vere reparari, ne cutem quidem, in cicatrice, neque papillas.

EJ. de herniotome. Non valde curat cellulosas laminas, quæ sæpe saccum herniale tegunt. Monet, ne saccus hernialis integer reponatur, qui præterea sæpe undique adhærescat. Intestinum, quod reponi non posset, tectum & defensum ab ipsa natura in situm legitimum fuisse retractum.

EJ. de meliori labii leporini sectione. Scalpulum forcici præfert: nullas acus in vulnere relinquit, quod adductis labiis facile confereat, folis emplastris glutinantibus adhibitis. Duplex etiam labium leporinum sanavit.

EJ. de bronchotome duæ diss. prior historica magis, altera chirurgica. Ad firmandam asperam arteriam femilunati forcipe utitur, ad incidendam fortiori lanceola. In angina eo auxilio utiliter usus est, & etiam magis commendat, quoties in ea arteria quam diximus, corpus peregrinum residet, alioquin fatale futurum, ut per exempla constat.

EJ. *Historia Academia Chirurgorum* ad a. 1743.

Præmia ab Academia Chirurgica proposita alias meruit, alias ad ea accessit, quæ meruerunt. Ad problema anni 1744. valde tum juvenis monet, ne cataplasmatibus acescentibus utamur, tumores potius induraturis. Egerat de emollientibus.

Præmium a. 1745. ipse meruit. De anodynis. De tumore ab aure ad aurem continuato, qui in testium inflammationem abeat, nisi alvus ducatur. Ipsi tumori emollientia adponit.

A. 1747. de detergentibus egit. Inflammationis naturam ponit in sanguinis per cellulosam telam diffusionem.

In *Merc. de France* 1754. Oct. In fistula ductus Stenoniani mavult ductum naturalem fetaceo introducto reservare.

In *J. de Medec.* 1758. T. IX. fervatus homo, qui sibi partes genitales totas præciderat.

Ibid. 1761. de sarcocoele diff.

Ib. 1762. *Ej. reponse de M. L. à Mrs. FAISOLE & CHAMPEAUX* Lion 1768. 8. * cum istorum libro.

Ej. sunt chirurgica in *Encyclopædia* varia, eorumque multa, quæ legi, omni laude digna. Vaginam in rectum intestinum apertam fuisse, partum tamen a CL. PEAN feliciter expeditum.

§. DCCII. JOSEPH SUE.

Chirurgus Parisinus & Professor.

Ej. est *traité des bandages & des appareils avec une description abrégée des bruyers* Paris 1746. 12. 1761. 12. *. Compendium pro tironibus, auctum nuperim fasciis, modeste scriptum, cum grata eorum recordatione, per quos auctor profecit. De bracheriis, etiam de fasciis. De herniis nonnullis, in quibus inter intestinum rectum & partes genitales intestina elapsa sunt.

Ej. *Elémens de chirurgie*, Paris (præfixo Londini nomine) 1755. 12. *. Major pars operis est physiologica, altera breve chirurgiæ compendium, quo paulo fusius agitur de venæ sectione, in qua venam, nimis tendini bicipitis musculi vicinam, jubet prompta manu remove; deinde de ossibus mollescentibus, quorum deterrimum exemplum in SUPIOTA fuerit.

Ej. de sectione Cæsarea disp. Paris 1763. 8. *. De D. SOUMAIN sectione Cæsarea, anno 1740. administrata, in qua uterus tenuis fuerit, & pene exsanguis.

§. DCCIII. ANGELUS NANNONI.

Chirurgus Florentinus, BENEVOLI discipulus.

Ejus est *trattato chirurgico delle malattie delle mammelle* Firenze 1746. 4. *. Venet. 1762. 12. Cum l. *de simplicitate* &c. Venet. 1765. Pathologia morborum mammæ BOERHAAVIANA. Multæ inflammationum, scirrhorum, œdematum, suppurationum historiæ. Inflammationi, etiam scirrhu, calentem poscam opponit. Turundas rejicit. Scirrhum extirpat, rejectis medicamentis causticis. Amputationem describit, sæpe a se ipso susceptam, quæ unicum tutum adversus cancerum sit præsidium. Suturam commendat, non tamen, ut semper necesse sit eam injicere. Hydrargyrum non laudat in mammæ scirrhu: poscam calentem præfert.

EJ. *dissertationi chirurgiche*, 1. *della fistola lacrimale*, 2. *della cataratta*, 3. *de medicamentis exsiccantibus*, 4. *de medicamentis causticis* Parigi 1748. 8. *. In 1. studet ostendere, superfluo labore novam ad nares viam parari, cum sacculus lacrumalis semel apertus nunquam non coalescat, & superstes post curationem lacrumatio facile tolerari possit. Quando pus non fœtet, debere aquam aluminosam injici; si ulcus adfuerit, nihil injectionem posse, cum eo in casu canalis lacrumalis fungis fere plenus sit; quare sacculum nunc aperit, super stylum, & carpto replet &c. Cuneos & cannulas rejicit. Ad finem BENEVOLI de carunculis sententiam defendit. 2. In cataracta deponenda teretes acus præfert, maturitatem requirit, vitium certe sæpe in capsula ponit, cataractam etiam non bene depositam & resurgentem sperat sponte descensuram & evanituram. Cum bene deposita fuisset cataracta, eandem iterum ascendisse, sed evanuisse. In anteriorem cameram elapsam incisa cornea educit. In 3. 4. *diff.* quæ latine scriptæ sunt, medicamenta quædam sua mire laudat, & inter ea mundificans emplastrum. Tumor cysticus non deferendus, quoad totus a causticis consumtus sit. Struma ulcerosa colli & glandulæ maxillaris alumine usto sanata. Sarcocoele fotu tepido & mercuriali frictione sublata. Unguenti viridis in hoc malo præcipuam esse laudem. Hæ dissertationes proxime ad eam accesserunt, quæ iudice Academia Chirurgorum Parisina præmium retulit. Longe mihi videtur eas superare, quas Academia præmio condecoravit. Vulnere a nimio spiritus vini usu utique sicari, cum modico usu etiam ambustis convenire. Recentia vulnere frigida curat. Ulcera vix absque siccantibus medicamentis claudi, quo plumbum refert, sæpe tamen tutiam etiam requirit, aut ceratum Isis. Si magna fuerit suppuratio, ægrum melius alere convenit. In vetusto & difficili ulcere cutis tensionem unguento conpescuit. Unguento ex terebinthina, tutia &c. composito vetusta ulcera sanat. Exigua in ora palpebræ ulcera lapide infernali corrigit. Tumoribus cysticis calcem & saponem mollem inponit. Viridi unguento Andromachi sarcoma testis abstulit. Si caries conjuncta fuerit, alumine opus est, & præcipitato hydrargyro.

EJ. *discorso chirurgico* Firenze 1750. 4. *. Potissimum de amputatione agit. Cutem prius quam cultro utaris, jubet retrorsum stringere, ut ejus reserves quantum ad tegendam sectionem trunci sufficit. Ipsam dum secat carnem, fasciam sursum ducit, ut etiam ea os operiat. Arterias apprehendere, adtrahere & ligare non probat, unde varia mala sequantur, & potissimum etiam convulsiones. GARENGETO male cessisse, quod suadente FRANCISCO QUESNAI reservato carnis segmine artum tentaverit amputare; cum enim hæmorrhagiam pre-mendo conpescere vellet, gangrænam accessisse (Parisiis enim noster aliquamdiu vixit). Suturam, qua cutis supra truncum adduceretur, feliciter cessisse, & sibi, & aliis: solum circumjectum superius vinculum, quod BENEVOLUS commendat, continendo sanguini non suffecisse, quando ægrotus viribus pollebet, & necesse fuit prelo tortili uti, & lentissima sanatio secuta est. MAGGETUM Locarnensem

Locarnensem chirurgum unico vinculo, nostrum binis usum esse, omnes tamen deligationes ad gangrænam ducere posse. Fuisse ubi convoluto fasciis & presso artu noster sanguinem coercuerit.

EJ. *trattato chirurgico sopra la semplicità de medicare i mali d'attenuza alla chirurgia* T. I. Firenz. 1761. 4. * majus opus. Noster ad BENEVOLI ductum mitiori favet chirurgiæ, quæ incisiones, quantum possit, avarissime exercent, parcat doloribus, aerem ad interiora corporis non admittat, neque carnem spiritu vini tangat, siccoque carpto in vulneribus contenta sit. Hæc sua axiomata ex sua experientia per plurimorum casuum felicitatem confirmat, tum aliorum, in quibus incisiones repetitæ & spirituum vinosorum prodigalitas nocuit. Neque tamen ferro uti metuit. Cancrosas mammæ amputat, acus in labiis relinquit, quæ dicuntur leporina. Nasum pene totum resectum vidit reconciliari, & cartilaginem conservare. Mali eventus in tumoribus ad genua, quibus incisio ferrum aeri accessum aperuit. Cellulosam telam vidit induruisse, motum musculorum moratam esse. Ut tendo Achillis cum integro artus motu sanatus fuerit. Rejicit balsama, & in universum fere in medicamentis internis se continet. Inflammationem colli vesicæ cum suppuratione conjunctam feliciter sanavit. Induratas arterias, frequens malum, compressione superavit. Gallos nimis, etiam in contulis, ferro indulgere. Inde quinquaginta sequuntur curationes, fracturæ calvariæ, aliorum ossium, quorum magna fragmenta reposita adhæserunt. Calculorum sectio, hos inter similis erinaceo. Polypi bini. Carbunculos cum periculo incidit. Cataracta deposita, quam putat sæpe se membranaceam vidisse. A DAVIELII extractione cataractæ inflammationes nasci, puto injuste. A cerebelli abscessu mors lenta. Vesicas cieri ob oculorum inflammationes non probat. Saccum lacrumalem ad fistulam curandam aperit, carpto linteo replet, neque ultra curat, aut cariem, aut lacrumæ viam. Carunculas in urethra feminina vidit & resecuit, non perinde in virili. PALFYNI forcipe frequenter usus est, & caput incuneatum solvit, ubi manu non potuit expedire, periculosos vero hujus mali casus aliquot recenset.

§. DCCIV. VARIÏ.

MOUTON, chirurgus dentarius, edidit Paris 1746. 12. *Essai d'odontotechnie, ou dissertation sur les dents artificielles*. Artem suam laudat. De triplici dentium artificialium inferendorum encheiresi. Cochlea spirali in radicem dentis novum dentem inserit. Totam seriem dentium artefactorum elaterè confirmat, ut inmitti possint & auferri. Denique dentem evulsum in alveolum dat, quem sæpe reperit comprehendere. Ut dentes artificio in os plantati conserventur.

MICHAEL PROCOPE COUTEAUX *discours sur les moyens d'établir une bonne intelligence entre les medecins & les chirurgiens* Paris 1746. 4. *. Sermo in scholis medicis eo anno pronuntiatus, sale plenus & ironia. Chirurgos nova petere, medicos sua tueri. Medicis inspectionem in chirurgiam deberi. Chirurgiam a medicis

medicis in Europa natam esse, ipso fatente PAREO. Non sufficere clinicis consiliis chirurgos.

*Memoire pour le S. de la PEYRONIE & le Prevot & College des chirurgiens, contre le Doyen & la faculté de Medecine Paris 1746. 4. ** Fuisse utique literatorum chirurgorum collegium, qui absque ulla subjectione, quam medicis debuerint, honores artis suæ candidatis tribuerint. Nuperam legem nihil novi chirurgis dare, reddere vero antiquum splendorem, quem a. 1660. senatus obscuraverit (Male certe chirurgi phisicos & LANFRANCUM suis annumerant, qui verissimi medici fuerint, neque satis dilucide respondent ad decreta Universitatis anni 1436. & 1515, quibus se scholares medicorum sint confessi, quorum scholas auscultarent. Fatentur iidem leges Regni Blesenses jussisse chirurgos medicis præsentibus suos recipere candidatos, neque cadavera sibi promissa fuisse, nisi medicis præsentibus).

ANT. CASAMAJOR la PLACE *description d'une nouvelle aiguille propre à faire la ligature des vaisseaux* ib. 1746. & cum GOULARDO 1747. 12. *.

IN FRANCISCI de PAULA COMBALUSIER *pneumatopathologia* ib. 1747. 12. & alias edita, aliqua habet huc facientia. Tympanites cum alcite feliciter tentata punctura, quæ fiebat acu triquetra.

STEPHAN. CHARDON de COURCELLES, medici, *manuel de la saignée pour l'instruction des jeunes chirurgiens* Brest 1746. 8. 1763. 12. LUDW.

EJ *manuel des operations de chirurgie les plus ordinaires pour l'instruction des élèves chirurgiens* ib. 1756. 8.

CLAUDE FRANÇOIS ATTHALIN, professoris Vefuntini, *Lettre à un Medecin de la province, au sujet d'une observation sur les accidens funestes survenus au bout de 54 jours à un coup reçu à la tête, qui n'avoit occasionné aucun accident primitif* Besançon 1746. 8. * Post lapsum & depressam calvariam, & terebræ usum, sanguis in cerebro effusus, qui corrumpi incipiebat, & initium putredinis cerebri ipsius. Non male duram membranam incisam fuisse. Uterum totum elapsum esse, neque suppressos ideo menses.

SAMUEL MIHLES M. D. *the elements of surgery adapted to the uses of the camp and navy as well as to the domestic surgeon* London 1746. 8. *. Non inutile compendium totius a capite ad calcem chirurgiæ, etiam fasciarum & vinculorum, cum numerosis iconibus. Passim BOERHAAVIUM sequitur, neque tamen credas, DU VERNEYUM Parisiis præsentem BOERHAAVIO anno 1730. (cum esset nonagenarius) brachium ex acetabulo scapulari excidisse. Propria ne exspectes.

ROBERT WILLAN *on the kings evil* Lond. 1746. 8. OSB.

ABRAHAM BAEK *tal om nyttan som tillhytar läkare konsten af en väl irättad Lazareth i Stokholm* Stokh. 1746. 8. *. Bis se vidisse femoris luxationem. Raro bene succedere tibiæ amputationem &c.

EJ. in *Wet. Acad. Sw. handl.* 1746. de morfu serpentum, aspidis, viperæ. Ab ista tamen canes occisi.

A. 1749. de calculi signis, ut adesse lapidem adgnoscamus, non adhibito cathetere.

J. FRANC. SCARDONA *aphorismi de cognoscendis & curandis morbis* Padova 1746. 4. *. Multa chirurgici scopi. Venam jugularem, quando fecatur, non necesse esse ligari. In magna hæmorrhagia fungum Melitensem laudat. Cantharides in angina. Cephalea gravissima exentis fragmentis cariosis ossis frontis fanata.

HYACINTHI ANSELMI CASTELLANI *lettera apologetica* Mantua 1746. fol. Excusat fomentationem sapone & bryonia factam in contusione, ab alio Medico inculpatam.

D. CHIESA tecto nomine respondit in *risposta sopra la lettera apologetica del S. CASTELLANI* 1746. 4. Saponem utique nocuisse, ut ex morbi historia adpareat.

ANGELO BUONI *contro critica medico chirurgica, nella quale con cinque lettere dirette ad un amico si risposta ad una lettera cieca data in Cento il 15. Novembr.* 1746. Nella prima lettera si dimostra l'insufficienza della detta risposta, nella seconda si porto la medesima cieca risposta, che describe la storia del malo colle sue pruove, e si risponde. Nella terza, quarta e quinta lettera si fa l'apologetica suddetta colla censura fatta della risposta, e la contro critica Venez. 1752. 4. MAZUCHELLI. De usu saponis. Videtur ad priorem litem pertinere.

Descrizione degli instrumenti, delle machine, delle suppellectile relate ad uso chirurgico medico del D. IPPOLITO RONDINELLI opera di DON MIRAGOLDO Firenze 1746. Ita lego.

Pferdarzt oder Mittel vor allerhand Pferdekrankheiten Leipz. 1746. 8.

§. DCCV. DISPUTATIONES.

BEATUS IGNATIUS la CHAUSSE'E de hernia ventrali Argentor. 1746. 4. * & in *meis selectis*. Curatio in gravi casu felix.

CASPAR MARTI de loco præternaturali orificii ductus salivalis Stenoniani sanato Basil. 1746. 4. *. Fistula ductus parotici exterius in gena patuli, cum cæca esset, fanata.

MICH. LUDW. KNOBLOCH de cancro mammarum Jen. 1746. 4. PL.

J. ADAM REICHART (præsides J. AD. WEDEL) de tumore abdominis post partum in nonnullis mulieribus non cessante ib. 1746. 4. *.

ERN. FRID. BURCHARD de fascia venenum expellente Rostock 1746. 4. BOEHM.

GEORG ALB. de SELPERT *Medicina plagosa* Gotting. 1746. 4. *. Præsides G. G. RICHTER.

GODOFR.

GODOFR. HOERLE *de staphylomate fungoso* Gieß. 1746. 4. *.

B. LIEBERKUHN *de nephritide* Leid. 1746. 4. *

P. v. HAMEL *de abortu* Utrecht 1746. 4. *.

H. KINTIUS *de nephritide* Leid. 1746. 4. *.

EVERARD HENRICH v. MARLE *de œdemate* ib. 1746. 4. *.

FR. BEDAULT & ANT. PETIT *Ergo in paronychia operatione torcular versus supernam brachii partem applicandum* Paris 1746. 4. *.

JOH. CL. MUNIER & J. FR. PARIS *E. post gravem ab ictu vel casu violento capitis contusionem, etiam mediocriter suspecta cranii fractura vel fissura, cutis una cum pericranio ad os usque incidenda* ib. 1746. 4.

LUD. REN. MARTEAU & FLORENT. CARL. BELLOT *E. ad extrahendum e vesica calculum diversa pro re nata debet usurpari chirurgia* ib. 1746. 4.

JOS. LALLEMANT & JULIAN JAC. HINGANT *E. vulneri moderate suppuranti rara curatio* ib. 1746. 4.

PETR. IS POISSONNIER & PASCASIUS BORIE *E. in vulnibus ex catapultis globulos plumbeos relinquere aliquando præstat* ib. 1746. 4.

ANT. le CAMUS & BARTHOL. TOUSSAIN le CLERC *E. inter apostemata pauca ferro sunt aperienda* ib. 1746. 4.

CL. BOURDIER de la MOULIERE & DIONYS. PAUTIER de la BREUILLE, *non E. ingrueute in artibus gangrena a causa interna amputatio imperanda* Paris 1746. 4.

GUIL. RUELLAN & JAC. LAUR. MAUROY *non E. erysipelati topica* Paris 1746. 4.

PETRI ARCELIN & DION. CL. DOULCET *E. ani fistula ferro tutius quam causticis aut ligaturis curatur* ib. 1746. 4.

PETR. CHEVALIER & STEPH. POURFOUR du PETIT *E. senescentibus oculi inflammationibus conjunctivæ scarificatio* ib. 1746. 4.

PETITUS dedit etiam *remarques sur l'extrait du mémoire de M. DAVIEL inséré dans le Mercure du mois d'Août 1752. Apud RAZEUM & AVICENNAM extractionem cataractæ reperiri.*

FR. BERNARD & NAT. ANDR. J. BAPT. CHESNEAU *E. in ascite paracente-sin tardare malum* ib. 1746. 4.

JOH. le THIEVLLIER & LUD. GABR. DUPRE' *E. exercenda chirurgia juven-tus aptior* ib. 1746. 4.

JAC. BRING sub præsidio B. J. de BUCHWALD *de causis partus difficilis notabilioribus adjecta uteri constrictione tribus observationibus illustrata* Hafniæ 1746. 4.

§. DCCVI. DIARIA.

In *Phil. Transf.* n. 478. J. FOTHERGILL de rupto diaphragmate, per quod ventriculus & pars intestinorum in pectus adscendit.

N. 479. J. BREINTAL describit symptomata, quæ ipse expertus fuit, cum a serpente caudiforo demorsus fuisset.

N. 480. CL. ARDERON de inflammatione violenta, nata a feta, quæ pedem subierit.

GEORGIUS HOWELL de magno calculo ex urethra exciso.

N. 481. PETRUS TEMPLEMAN de uteri scirrho.

EDWARD BAILEY de calculo ex equæ intestino exciso.

N. 482. GUILIELMUS FIDGET de calculo decem unciarum & dimidiæ in canis vesica reperto, quæ se circa calculum contraxerat.

In *Comm. Acad. Bonon.* T. II. P. III. Bonon. 1746. 4. *. J. ANTONIUS GALLUS egit de fetu quem ex tuba, ut videtur, excidit, eventu quidem minus felici.

In *hist. de l'Acad. des scienc. de Paris* 1746. BERNARDUS de JUSSIEU recenset, ut ope tincturæ alcalinæ *Eau de Luce* hominem servaverit, quem vipera momorderat, cum idem symptomata satis sæva pateretur.

Redit in *Mercurio de France* 1747. Septembre.

In *Select. Francofurt.* T. IV. vol. II. BARTH. LUD. HÜCKEL de secundis retentis funesto eventu.

PHILIP SAMUEL GIERING de fanato per repetitam incisionem puero, cui anus nullo ostio patebat.

In *hist. de l'Acad. des scienc.* 1746. GUILLERME de fetu per anum reddito.

§. DCCVII. ANDREAS LEVRET.

In arte obstetricandi peritissimus, & celebris auctor.

EJ. *observations sur les causes & les accidens de plusieurs accouchemens laborieux* Paris 1747. 8. * 1762. 8. & nuper 1770. 8. *.

In prima editione auctor primum agit de capite fetus abrupto & in utero relicto, quæ calamitas fere accidit, quando fetum capite suo in pelvem inactum obstetrix subito pedibus extrahere conatur, in quem errorem etiam G. la MOTTE se incidisse fatetur. Auxilia. Rejectis aliis omnibus LEVRETUS instrumentum suum proponit, ex tribus factum laminis, quæ caput possint amplecti, & quæ in vertice uniuntur. Inde ad caput inactum forceps ab Anglica hactenus diversa, quod superne paulum cavata sit, quodque propriæ ope laminæ duo brachia aut superius magis conjungere liceat, aut inferius. Exempla, in quibus difficillimos hac
ipfa

ipsa forcipe partus expedit. Placentam non perpetuo eadem in sede adhærere, & alieno loco adnatam partum difficilem facere, causamque esse posse, cur uterus rumpatur. Tres modi quibus caput ad clavi modum possit inactum esse. Germanice vertente J. JULIO WALBAUM Lübek & Altona 1758. 8. *.

EJ. *suite des observations sur les causes & les accidens de plusieurs accouchemens laborieux* Paris 1751. 8. *. Plusculæ sunt dissertationes. 1. Respondet ad docti viri in *diario eruditorum* a. 1749. Mai insertum asperum de suo opere iudicium, qui DEVENTERII gloriam sibi defendendam esse putabat. Fatetur tamen se suum ad extrahendum fetus caput excogitatum instrumentum nunquam adhibuisse. De iudicio Societatis Regiæ Britannicæ conqueritur. De causa, quæ facit, ut caput fetus sæpe in utero retineatur. Obliquitatem, & humeri in osse pubis decubitus, & caput ad latus conversum accusat, unde dolores evanescant. Ut huic malo medeatur, repulso capite, extractis pedibus; aut manu certe humerum depellente. Denique fetum, si vitam amiserit, uncò extrahere jubet. 3. Situm obliquum fetus oriri fere a placentæ ad alienam uteri sedem adhæsione. Dari etiam, ubi ea in cellula uteri fedeat, quæ constrictam placentam continet. Situs perversi fetus signa: consilium, educere lateraliter converso capite, ut FIELDING OULD præceperit. 4. De suæ curvæ forcipis prærogativis. Utiliter se ea usum esse, potissimum etiam, postquam eam leniter curvam reddiderit. 5. RATHLAUWI, quod continuo dicemus, instrumentum ROONHUYSIANO præfert. 6. Contra forcipem GUILIELMI SMELLIE. Corium improbat, & debilem crurum unionem, cæterum omni alteri, etiam suæ præfert. 7. Contra sectionem Cæsaream, quam tamen admittit, quando pelvis nimis angusta est, aut fetus in pelvi fedet. Non supremam partem uteri mavult incidi, & abdomen cultro in parte convexa secante aperiri. 8. De causa frequentis funestæ puerperarum hæmorrhagiæ: eam tribuit laxitati uteri, qui non valeat se constringere; ei malo opem fert, dum partum reddit quam lentissimum. 9. Forceps longa, cochlearibus perforatis, qua uteri polypos extrahit. 10. BOEHMERI quam diximus dissertatio: ei addit noster notas, in quibus forcipem tricrurum defendit, forcipem suam laudat. 11. Instrumentum suum pro extrahendis polypis contra SHARPIUM tuetur.

Utrumque opus recusum prodiit Paris 1770. 8. *. Priori aliqua in hac editione accesserunt; de forcipe Ægidii le DOUX; de suis in PALFYNI forcipe emendationibus. Plus in posteriori (*suite*) est auctariorum. Fusa de laminis ROONHUYSIANIS, quæ interim melius fuerint descriptæ: eas undique rejicit, & forcipem præfert. SMELLIUM suam in forcipe curvationem esse imitatum. Ea forcipe utendum, quoties in capite inacti pueri tumor nascitur, neque id progreditur.

Aliud opus Cl. viri est *Observations sur la cure radicale de plusieurs polypes de la matrice, de la gorge & du nez opérés par de nouveaux moyens* Paris 1749. 8. *. Multa instrumenta proponit, aut aliis substituit, quæ abrogat. De polypis agit accurate. De uterinis, eorumque specie, quæ de fundo uteri pullulat.

Ut

Ut remoto & recondito loco polypus possit ligari circumjecta ansa, deinde adducta. Ligare quam evellere mavult. De hæmorrhagia ex polypis oriente; de propendente de ostio uteri tumore; de curatione, quæ sit a ligatione speranda. De polypis ex collo uteri natis, nullum sanguinem cientibus. De aliis ex ostio uteri prodeuntibus, qui ligati delabantur. Ut polypi distinguantur a prolapsu. De utero integre prolabente, & de partu ex ejusmodi utero; polypi pars inferior latior, prolapsus angustior est. Cum utero inverso & integre elapso etiam vaginam elabi, id rarius esse. A pefso imperfectum prolapsum coercer, etiam manu. Cum utero inverso etiam partem vesicæ & recti intestini excidisse; ut id malum distinguat a polypo, cavitate, aliis signis. Frequenter tunicam internam intestini recti elabi. Tumores ejus intestini internos petiolatos ligare oportet: prolapsum etiam ligare voluit. Exemplum sponte elapsi polypi uterini, cum a natura strangularetur. Polypus ostio uteri adnatus. Prolapsus varii. Cum vagina vesica calculo feta elapsa. Polypi vaginæ, qui putantur prolapsus esse, sunt membranæ internæ productiones. Polypos narium præstat ligare quam evellere. Ozæna sanata cum magna pars maxillæ periisset. MANNII polypi sectiones & evulsiones, ac subinde altius ligati; tum ejus polypi, qui per nares & per fauces pendebat. Velum palati findi debere. Uvula ut ligetur: Resecanda forfice. De narium polypis, quorum paucos ligando sanavit, in aliis minus felix fuit. Unicum semper polypo esse petiolum, etiam maximo & multiplici. Ad polypos faucium. Instrumenta fere eadem, quæ in uteri polypis. Ad mucosos polypos acetum lethargyrii. De ozæna aliqua. LE CATII ad polypum instrumentum. Novissimum LEVRETI multo simplicius instrumentum nondum erat repertum, cum hæc scriberet.

Altera editio 1759. 8. successit, tertia 1772. 8.* Opus ipsum parum auctum, præter pauculas adnotationes. Verum *supplementum* novum est. In eo aperit nova consilia & perfectiones, quos suis instrumentis ad vinciendos polypos addidit. Tubum tripartitum pro uterino polypo curvum fecit, filum ceratum argenteo filo præfert. De polypis uteri utiles adnotationes. Perinde curari eos, qui ex ostio uteri pullulant, eosque qui de utero excrescunt. Polypos ex utero in vaginam prominentes oportet ligare. Alia præter hos polypos sarcomata sanationem respiciunt, & resecta repullulant, quæ ex uteri abscessu oriuntur; curantur autem ligando polypi, a quibus ulcus abest. Utiliter aliquoties quotidie in vaginam aptus liquor injicitur. Qui tumores & de ore uteri prodeunt, & una de vagina, eos noster mavult non ligare. Polypi faucium periculosi, sensu acutiori sunt, facilius recrudescunt. Ad hos polypos & argentea ansa utitur, & una filo cerato. Ut vinculum adaptetur. De polypis aurium: tubulos ad eos ligandos noster nunc minores facit. Facilius sanantur. In curando encheiresis.

In *Journal des sçavans* 1749. tuetur se contra anonymum, quem dicemus. Forcipem Iperæ ab ÆGIDIO le DOUX, Gandavii a PALFYNIO inventam esse (non inventore). Queritur suæ forcipis usum Parisiis non esse adoptatum. Placentam

centam utique non constanter ad certam sedem uteri adhærere. Recusa hæc diff. extat in *suite d'obff.*

Id. in *Mem. de l'Acad. de Chir.* T. III. de educenda post fetum placenta. Retineri a constricto ostio uteri. Breve tempus esse, quo possit manu solvi, idque tempus eo citius adesse, quo robustior femina & minus aquæ fuit. Naturæ jubet non diffidere. Si nimis cito placenta decesserit, nondum ruptis membranis, debere digitis ostium uteri titillari, ut se contrahat. In abortu putridam placentam aquam cum althea decoctam injicit. Quando hæmorrhagia urget, solvendam manu placentam, dum venter urgetur.

Id. de polypis vaginæ & uteri. Instrumenta in priori opere descripta aliquanto simpliciora reddidit, ut nunc duplex sit tubulus cum filo argenteo trajecto, quo polypos facile sit ligare. Ut sua per signa fungum a prolapsu utero & ab elapsa vagina distinguas. Curationem fere tutissimam esse in vinculo repetito, ut paulatim altius injiciatur.

Explication de plusieurs figures sur le mecanisme de la grossesse & de l'accouchement.

L'art des accouchemens démontré par des principes de physique Paris 1761. 8. *. Germanice Gera 1772. 8. Plura sunt opuscula. I. Compendium artis, qua partus difficiles expediuntur. Clitoridis caput in puellis subinde refecare necessarium videri, & absque periculo refecari. Partum præcipitem periculo plenum esse, & non raro funestum. Ut uterus rumpatur, ex fetus calcitratione. Forceps curva ad caput ad clavi modum inactum. Rarissime uncis utendum. De obliquitate DEVENTERIANA varia; de casibus, in quibus Cæsarea sectione opus est. In hydrocephalo habet terebram duabus laminis scindentem. Fetus capite inactum converti nequit. Quoties placentæ pars de utero decessit, fetum oportet confestim extrahere. A nimis præcoci funiculi delapsu hæmorrhagia. De ligandis polypis. De fungo articulorum: de ulcusculis corneæ tunicæ oculi lapide infernali sanatis: de sanguinis ex ano jactura inflata vesica conspicienda: de tumorum in utero signis: de medicamento coagula etiam sanguinis resolvente, oleo nempe tartari per deliquium. In aphorismos FRANCISCI MAURICEAU animadversiones.

EJ. *essai sur l'abus des regles générales & contre les prejuzés qui s'opposent au progrès de l'art des accouchemens* Paris 1766. 8. *. Liber popularis. Fetus ante partum se dare præcipitem. De herniis dissimulatis, & earum in parturitione incommodis; de tumoribus in cellulosa tela pelvis subnascentibus; de vesicæ urinariæ prolapsu integro, aut imperfecto. Nunquam secundæ extractio præcipitanda, nisi propter sanguinis fluxum, & expectandum donec uterus vires suas recuperaverit. Catheteres aliquos describit, & instrumenta ad ligandos uteri polypos idonea, quæ inter tubulus est bilocularis. De freno linguæ, quod eget incisione. De dentitione aliqua. Hernia vesicæ in vaginam nitentis præmagna, ex lapsu orta.

In *Journ. de Med.* T. XXXII. novum instrumentum ad ligaturam in locis profundis
Tom. II. Pp

profundis injiciendam. Duo sunt tubuli obtusi in cardine mobiles, per quos chordæ metallicæ vel cannabinæ introducuntur, quibus fungus ambeatur & adstringatur.

T. XXXIII. EJUSDEM de summa utilitate forcipis curvæ.

EJ. de vinculo polypo de palato pullulanti injiciendo.

EJ. contra LAUGIERI artificium ad tumores in utero ligandos.

EJ. instrumenta ad fungos in summa gula vinciendos.

T. XXXIV. de pessis, qui ex subere fabrefiunt, ceræ incocto. Pessi cordati. Pelvis nimis ampla certo prolapsum facit uteri.

T. XXXV. contra BUTTERUM de vincendis uteri polypis. Emendatio instrumenti, quo polypos intra nares ligat.

T. XXXVI. fuscæ de pessis. Iis os uteri debere inniti, ad eam ergo sedem debere cavos esse. Subere utitur cera tecto. Petiolum etiam pessæ dat, qualem SURET. In pelvi nimis ampla certo uterum prolabi. Ut possint per pessos feminæ concipere.

T. XXXVII. de fugendo & papillæ vitiis. Tumores mammæ cornei. De morbis infantum nuper partu editorum: lingua ad fauces adhærente, facile separabili: freno nimis longo, quod oporteat incidere, cum alioquin infans fame pereat. Dari & vincula præter naturam nata per latera linguæ, quæ incisione & ipsa egent. Caro sub lingua fungosa, funesta, quæ deglutitionem impedit. Labium leporinum: posse post sectionem apta deligatione curari. De optimo modo, quo funiculus ligatur. Oportere sanguinem exprimi. De testibus, raro in scroto esse in masculis pueris modo natis: dum testis per anulum transit, noster ejus iter adjuvat. De tumore quasi pultaceo in capite pueruli: sanguinem continere, quem oporteat decussata sectione emittere. De ossibus longis incurvatis, eorumque correctione. Ad vulnera capitis adhiberi decoctas radices arundinis. In rachitide ossa mollescere.

T. XXXIX. an liceat in casu necessitatis puero brachium amputare, qui aliter partu non posset edi. Licere noster.

De labio leporino ejusque causa mechanica.

§. DCCVIII. PETRUS RAHTLAUW.

P. RAHTLAUW, chirurgus & obstetrix Amstelodamensis.

EJ est *het beroemd geheim in de Vroedkunde van ROGIER ROONHUYSEN ontdekt en uytgegeven op hooge oordre Amsterdam 1747. 8. ** Laminas ROGERII v. ROONHUYSEN describit & depingit, quæ ad utrumque latus capitis fetus in utero inmittuntur, deinde manu adducuntur; ita caput clavi modo in pactum apprehenditur & educitur. Hoc arcanum instrumentum ab inventore ad chirurgum van der SWAMM, ab eo ad D. CORNEL. HENR. VELSEN, hinc ad nostrum transit,

fiit, ita demum veniam obtinuit exercendæ artis. Describit etiam forcipem Anglicam, & corrigias, quas D. SANDER Londini capiti fetus circumjicit, ut extrahat. Testimonia adducta, verum instrumentum ROONHUYSII se depingere. Nullum Parisiis aut Londini instrumenti *tiretête* usum esse.

Cum interim duo medici Amstelodamenses negassent, verum instrumentum ROONHUYSII a nostro descriptum fuisse, tuitus est se in epistola inscripta *brief bevattende eenige aanmerkingen op een werk nytgegeven door J. de V. & H. van der POLL Amsterdam 1754. 8. **. Fieri posse, ut hi viri genuinum pariter ROONHUYSII instrumentum possideant, potuisse enim auctorem aliquid mutasse. Suum certe, a se in ipso opere compertum esse, chirurgi votis respondere. Dari & tertium instrumentum, quod pariter ROONHUYSII sit. Suum a medicorum, qui sibi adversantur, instrumento parum differre. Cum ROONHUYSIANO illo venali arcano etiam esse, qui infeliciter obstetricentur.

EJ. *verhandeling van de cataracta derzelve oorzaaken, kentekenen en gevolgen en inzonderheit de manier der operatie ib. 1752. 8. ** & Gallice 1751. 8. *. Nolter CAROLI de S. YVES & ANTONII FERREIN discipulus fuit. Ejus judicium de HILMERO, quem totum rejicit, & TAYLORUM pariter pro impostore habet. Historia cataractæ, quam HIPPOCRATES jam pro lentis crystallinæ opacitate adgnoverat, sic PLEMPIUS. Vidisse se cataractam membranaceam, nempe lentis crystallinæ opacam capsulam, eam se dissectuisse, visum rediisse. Nullas dari membranulas, quæ in aquoso humore cogantur. Opaca capsula, remota lente, tamen potest cæcitatatem facere; eam oportet findere, eademque est membranacea cataracta auctorum. Id malum depositum ascendit, quando capsulam rumpere negleximus. Acum non debere planam esse, neque scindente acie. Non semper lentem oculi mollescere, antequam in cataractam transeat. Puncta etiam & araneas sedem in lente habere. Signa cataractæ veræ, signa maturitatis. Ab inflammatione dissipata cataracta. Contra vulgarem deponendæ cataractæ modum, pro FERRENIANA, quam fufe describit. De ophthalmia quam metuit. De procidentia oculi infantili. Morborum oculi icones aliquæ. Inter eas capsula opaca, cataracta membranacea connata (nempe membrana pupillaris); glaucoma s. tumor *caruleus* lentis, quæ subinde in cameram transit anteriorem.

De suo instrumento ad partum expediendum. Forte non fuisse idem cum ROONHUYSIANO, sed eadem certe præstare.

In nostris *Gotting. Anzeigen von gelehrten Sachen 1753. n. 99.* leges RATHLAVII diss. de medicamento adversus morsum canis rabidi, etiam quando aquæ metus invasit, efficaci, ex oleo vitrioli & vulgari oleo composito, deinde ex ovis & oleo lini: quæ omnia valde videntur improbabilia.

Contra nostrum continuo prodiit *klare bewys dat het berugte geheim in de Vroed kunde van ROGIER ROONHUYSEN ontdekt door J. P. RAHTLAUW volstrekt vals en het instrument onnut en gevaarlyk en doedlyk is Amsterdam 1747. 8. **. Subscriptiffæ videntur chirurgi oblitericii Amstelodamenses, qui arcanum ROONHUYSII

instrumentum, per traditionem perpetuam sibi transmissum, vindicant. RAHTLAUWIUM vix artem exercuisse, nisi in artificiali feminæ corpore. Ejus instrumentum speculum esse uteri nimis voluminosum, hinc noxium, quod & uterum comprimat & caput fetus. Van der SWAMMIUM, cui ab aliis sit impositum, RAHTLAUWIO imposuisse.

§. DCCIX. JAC. van der HAAR.

JACOB van der HAAR *korte verhandeling van de geschootene wonden en de uytwerking van de donder aan een man Hertogenbusch 1747. 8. **. Castrorum Belgicorum chirurgus, inde Sylvæ Ducis artem exercuit. In Castris mirabiles curationes cominus vidit, quas chirurgi Britannici corticis Peruviani ope perfece- runt. Tuetur præcocem absque mora amputationem, moramque injectam funestam fuisse objicit. Contra longas forcipes evellendis glandibus stropetariis destitutas. Pro dilatatione vulnerum ejus generis, pro venæ sectione & medicamentis emollientibus. Contra fetacea. Linteum carptum purum ad comprimendos fungos sufficere. Vulnera articulationum sæpe amputationem poscere. Quos Galli amputaverunt, eos fere perire, Hannoveranos tres inter denos, Anglos vigesimum quemque amittere. Sæpe funestas post amputationem convulsiones supervenire, & anodyna poscere.

EJ. *verhandeling over de natuur en aart van de klier kwoest en kanker gezwellen waarin teglyk de verhandeling van h. Stoerk over de cicuta ordeelkundig onderzoekt en ter toets gebragt word Amsterdam 1761. 8. **. Verus scriptori scopus fuit, nova ILL. STOERKII inventa refutare. Aliqua præmittit de scrophularum a scirrhis discrimine; in illis quidem majorem partem tumoris succum esse coactum, in istis vasa dilatata: eandem fere benignæ a maligna exostosi diversitatem esse. In cancri initiis semper scirrhii aliquid subesse, etiam quando ab externa aliqua injuria natus est. Sibi quidem cancrum insanabilem videri. Frustra se usum extracto solani: cicutæ vires etiam nimis prædicari. STOERKII viginti observationes scrutinio subjicit. Leviora mala absque cicuta curari, gravioribus aliis gummata amara potius auxilio fuisse, aut mercurium sublimatum. Alias scirrhos a STOERKIO pro cancerosis habitos esse, qui scrophulosi fuerint. Mammarum ulcera, quæ lactantibus feminis molesta sunt, facile curari. Sæpe cancrum meliorem faciem induere, neque ideo sanari. Ab extracto cicutæ ad meliorem spem ægros erigi, curationem veram non præstari. Esse ubi natura sibi sufficiat, & fistulas sanet. Frustra etiam in cancro labiorum, in tonsilla indurata, in fungis œsophagi, in scrophulis, in mammæ scirrho, & in cancro cicutæ usum fuisse. Nunquam ex CAMPERI & aliorum testimonio in vero cancro profuisse, cum extractum tamen Vindobonæ emtum fuisset. Se solo linteo carpto cum oxycrato feliciter usum. Eodem cum cortice Peruviano quinquaginta se amputatos sanasse.

Contra hoc HAARII opus prodiit K. *Agnomastix Apologia Haariana or. eernstige verdediging voor den h. Jac. v. d. Haar en over desselfs verhandeling over de klier.*

klier knoest en kankergezwellen Amsterdam 17 . 8. *. Ultrajecti data præfatio. Aspera in HAARIUM fatyra. Non recte scirrhum definitivisse, non bene cum cancro conjunxisse. Non absque spe esse, in nascente scirrhu aliqua posse dissolvi, neque recte HAARIUM negare, etiam clausum scirrhum posse curari. Dari & sanabiles scirrhos & cancos & insanabiles.

In *Verhandel. van de Holl. maatschappy* T. II. refert de tendine Achillis lacerato, absque ullo sensu, facile coalescente, cum pes propria fascia sursum duceretur, etiam postquam iterato rupta fuerat. In alio ægro idem malum a natura absque fasciarum auxilio felicissime curatum fuit.

EJUSD. caries tibiæ repetitis terebrationibus, deinde setaceo superata.

In T. VI. P. II. de vulnere Christi agit, & ostendit, mortuum fuisse Servatorem, cujus sanguis ab aqua secesserit.

In T. VIII. de luxatione femoris ex causis internis facta, potissimum etiam ex abscessibus internis, etiam a variolis natis, qualia ulcera plerarumque claudicationum causæ sint: externa enim a violentia femur nunquam vidit luxari. Intra 24 horas, cum malum a variolis esset, articulatio pure plena fuit.

IDEM de lacte ex febre acuta circa intestinum effuso.

T. X. P. 2. de sabulo cum muco conjuncto. Laudat usum cereorum.

T. XII. de artubus gangrænosus non amputandis, sed naturæ committendis, quod felicissimo eventu factum sit, ut arti nihil superfuerit, nisi tendines dissecare, artum & ex articulo extorquere.

§. DCCX. HENRICUS FRIDERICUS DELIUS.

Professor Erlangensis. EJUS sunt *amenitates medicæ circa casus medico practicos haud vulgares. Decades V. Lips. 1747. 8. **. Pluscula chirurgici sunt argumenti. Oculorum inflammatio vapore tepido levata. Placenta funesto eventu retenta. Feliciter sanata ampla ambustio. Hernia recens fomentis reposita. Gangræna pedis ulcerosi sanata. Ab ictibus abdomen contusum, sanguis ex vasis effusus. Post partum tumor partium pudendarum gangrænosus curatus.

EJ. *einige Betrachtungen und Untersuchungen die Erzeugung und Geburtshülfe betreffend* Nürnberg 1767. 8.

EJ. *Entwurf einer Erläuterung der teutschen Gesetze, besonders der Reichsabschiede aus der Arzneygelahrtheit und Naturlehre* Erlangen 1753. 4. *. Primum index legum Germanicarum, etiam ad chirurgiam spectantium. Deinde notæ ad Constitutionem medicam Baruthensem, & in agyrtas aliqua.

Disputationes plusculæ,

De *sugillatione quatenus infanticidii indicium* Erlang. 1751. 4. *.

Cicatrix & callus idea nutritionis ib. 1751. 4. *.

Hydrops ascites paracentesi imprimis feliciter curatus ib. 1755. 4. *

EJ. *de discussione & medicamentis discutientibus in genere* Erlangen 1755. 4.
HEFT.

Observationum medico chirurgicarum pentas ib. 1756. 4.

Observationes ad partum faciliorem spectantes ib. 1760. 4. Ad forcipis usum & chirurgiam.

EJ. & NEUSTÆDTER *triga casuum medico chirurgicorum* ib. 1763. 4.

EJ. & J. PHIL. JUL. RUDOLF, qui Indiam adierat, *de ictura cranii in Epilepsia* ib. 1768. 4. *. Continet exempla felicitis ictionis. Periculum Viennæ factum male successisse, quod tegumenta fuerint remota & resecta.

In *fränkische Samlungen* T. I. Nürnberg. 1756. 8. De ictu non lethali, etsi post eum puer periit. De hæmorrhagia ex gingiva cacochymica. De abscessu in pecudum, etiam suum, pede ex quo ungulæ decesserunt: De morsu canis rabidi non funesto, scarificato vulnere, velicatorio inposito, dato pulvere MEADIANO.

Vol. II. 1757. de herniis, ut videtur, incarceratis plerumque absque chirurgia sanatis. In ultimo casu intestinum corruptum se aperuit fæcesque dimisit, ut tamen & ipsum convaluerit. Relatio juridica de capitis percussione non necessario lethali. Mors ab ictu, multo sanguine nigro in dura matre coherescente. Vulnus lethale sinus venæ portarum & hepatis. Vulnus venæ cavæ, cum ensis per cartilaginem costæ adactus esset. Lethale venæ cavæ vulnus. Sanatus testis venereus.

In T. III. 1758. 8. * improbabilis curatio canis hydrophobi. Uterus in partu ruptus. Cancer mammæ, ut putatur, sanatus.

T. IV. 1759. 8. *. Ex uretere feminae per abscessum calculus prodiit. KEPHALIDES chirurgus ad DAVIELII modum cataractam feliciter extraxit. Calculus circa funiculum natus. Calculus bilarius per abscessum umbilici. Hernia hepatica. Exomphalos resecta parte non exigua omenti curatus. Post amputationem tetanus & gangræna funesto eventu. Cancrosus tumor de palpebra excisus.

T. V. vulnus flopetarium pectoris. Glans post longum tempus per os reddita. A tumore uteri ostium arctatum. Tibia exenta, & a natura hæcenus reparata, ut usus pedis restitutus fuerit.

T. VI. 1762. curatio sympathetica ad evellendam de gula spinam. Cicuta solutæ indurationes testis & glandulæ thyreoidæ. A tumore calvaria erosa. Ossa fetus per anum excreta. WENZELII extractio cataractæ: non nocere aliquam humoris vitrei jacturam, vix posse vitari, quin iris aliquid patiatur. Generasse virum, cui penis magna pars detruncata fuerit. Luxatio dentis vertebræ secundæ funesta. Uterus clausus, ut ostium ejus non pateret.

T. VII.

T. VII. 1765. ischuria funesta. Sic sarcomata intra abdomen; & bubo venereus.

CHRISTIANI PHILIPPI HERWIG scirrhus de inguine feliciter excisus. T. VIII. 1768. cicuta non optimi successus in cancrōsis glandulis. Ex disp. DELII aliqua ad expediendum partum. Responsum de funesto ictu capitis. Juniperi bacis cum butyro reducta hernia. Mors ex ambulatione.

In *Eph. Nat. Cur. Vol. IX. obs. 104* de fistula ani absque sectione curata injectionibus.

Obs. 105 tumor malæ in pthifico ante mortem.

Vol. X. obs. 89 posse sanguinem ex aure fluere, ab ictu & violentia externa, neque ideo calvariam fractam esse.

Nov. Act. Vol. I. obs. 23 ulcera dorsi ex scarificatione nata, sanata decocto faturato nicotianæ.

Obs. 24 secundæ putridæ absque magno malo decefferunt.

T. V. *obs. 75* calvaria feliciter in puero terebratæ eductum os, quod depressum fuerat.

§. DCCXI. VARI I.

Ciriaco Sincero Modenese (D. VANDELLI) lettere al D. Simon Cosmopolita Modena 1746. 4. Inter octo epistolas ultima pertinet ad medicamenta vesicæ ducentia, quæ contra JANUM PLANCUM defenduntur.

Postscripta di Ciriaco Sincero Modenese a S. Cosmopolita ib. 1747. 4. Ejusdem argumenti. Vetustissimum esse vesicatoriorum usum, per singula.

*Risposta apologetica della postscripta del S. Ciriaco Sincero Modenese contra la lettera pubblicata sotto nome del D. Gismondi . . . In collectione Veneta 1749. 4. ** Fugus it ostensum, perantiquum esse usum cantharidum; ipsum HIPPOCRATEM unguentum habere, quod cantharides recipiat, tum ARCHIGENEM, GALENUM, ÆTIUM, PAULUM, tum Arabes, & Nuperos omnes, adductis locis. De MERCURIALIS & MASSARIÆ, & HERCULIS de SAXONIA litibus. Male a GISMONDIO fratris mortem vesicatoriis tributam fuisse, PLANCUM non esse clinicum &c. De veterum cauteriis, sinapismis.

JOHANNES OOSTERDYK SCHACHT (HERMANNI F.), professor Ultrajectinus, in suis *practica medicina institutionibus* Utrecht 1747. 4. *, dum morbos universos tractat, etiam calculum & cognata mala, & oculi nonnullos morbos, aliaque chirurgica percurrit, breviter, ut in compendio.

GEORGH KEY *dissertation on the effects of mercury* Lond. 1747. 4. De corticis chinæ adversus vulnera stlopetaria efficacia. Vulnus stlopetarium per foramen ossis pubis penetrans cum plurimis sinibus feliciter sanatum. Instrumentum ad venæ sectionem inventum.

Samlung einiger Schriften von dem Ursprung und den schicksalen der Wundartzneykunst und Zergliederung 1747. 8.

CHRISTOPH HENRICH KEIL *compendioses chirurgisches Handbüchlein* Leipzig 1747. 8. * sexta editio, nam primam ignoro. Medici in Wonsiedel compendium pro tironibus.

WILLIAM BARKER *essay on the agreement between the ancient and modern physicians* London 1747. 8. *. In nostris frigidis regionibus vesicas cieri necesse videri, cum vires oporteat fuscitare.

D. MATTHIAS de los SLANOS *cirujano latino* Valent. 1747. 4. C. de V.

Estitutos del Real colegio de los profesores Cirujanos de Madrit ib. 1747. 4. HEISTER.

In practicis dicitur a *physical dissertation upon drowning* Lond. 1747. 8. *, in qua multum ad excitandos semianimes fumo tabaci tribuitur intestino in pulso, quam ad rem machinam dirigit.

Decretum facultatis medicae 28. Jan. 1747. Unanimi consensu contra chirurgos reclamari, adjectis ostenditur signantium nominibus.

Requête au Roi pour les Doyens & Docteurs regens de la faculté contre le premier Chirurgien prevots & communauté des chir. jurés de Paris avec le Memoire de Consultation sur le faux Paris 1747. 4. *. Chirugos fictitia produxisse statuta, ordinemque annorum manifesto invertisse, annum 1600. reflexisse in 1268. recentiori manu usos, foliis etiam evulsis, per chirurgum de la NOUE.

Consultation pour les Doyens & Docteurs regens de la faculté contre les prevots & les chirurgiens jurés de Paris Paris 1747. 4. *. Advocati consulti respondent in chirurgorum legibus fraudem manifestam esse. Archiatri Regii subscriptis nominibus ostendunt, se cum reliquis medicis sentire.

FRANCISCI GIGOT de la PEYRONIE *testamentum*, qui chirurgorum ordinem fere heredem suum instituit, annum præmium 500. ₰ optime problema chirurgicum solventi: nummos argenteos in quolibet confessu, 500. alias ₰ pro curfibus obstetriciis, 3000. ₰ secretario, 2500. quinque adjunctis, 100000. ₰ chirurgis Monspelienfibus legavit.

Ordinance du Roi portant reglement général concernant les hôpitaux militaires du I. Janvier 1747. Paris 1747.

Arret de la cour du Parlement, qui declare qu'en conformité des Declarations de 1710. & 1719. tous maitres Chirurgiens, Barbiers, Perruquiers & autres qui exercent quelque partie de Chirurgie & de Barberie seront tenus de paier au premier chirurgien 21. s. 3. d. une fois seulement pour son droit d'avenement Paris 1747. 4.

Decretum saluberrimæ Fac. Par. 28. Jan. 1747. datum Paris 1747. 4. Litem intentatam omnibus per regnum academiis indicant.

Etat des contestations entre la faculté de medecine & l'université, faisant pour
les

les autres facultés & colleges du Royaume & la communauté des MM. Chirurgiens Jurés de Paris & le premier Chirurgien Par. . . . D. Reg. de la fac. de Medecine Paris 1747. 4. Tribuitur ASTRUCIO.

Testament de la Peyronie du 18. Avril 1747. 4. Omnia fere sua bona, quæ erant plurima, legat ordini chirurgico.

Remarques sur les Memoires de l'Academie de Chirurgie Paris 1747. 4.

Lettre de M. M de Valence & M. apoticaire de Grenoble au sujet d'un passage inseré dans le dernier memoire des chirurgiens de Paris contre les Medecins de la même ville par M. J. J. A. A. M. D. A. D. R. M. A. D. J. Paris 1747. 12.

L'avocat curieux au Medecin veridique, le Medecin veridique a l'avocat curieux la Haye 1747. 4.

Lettre d'un garçon barbier a l'avocat curieux &c. 1747. 12.

Arret donné a la grande chambre de Ratopolis en faveur des MM. Chirurgiens Professeurs & membres de l'Acad. de S. Côme pour le retablissement de leurs anciens privileges 1747. 12.

§. DCCXII. DISPUTATIONES.

CHRISTOPH FRID. TRAUN *de modo quo consolidantur vulnere aliaque cohesiones soluta* Leid. 1747. 4. *.

NIC. FRID. BERTRAM *de partu difficili ex uteri situ obliquo* ib. 1747. 4. *.

ADRIAN DICTEN *de gangrena & phacelo* ib. 1747. 4. *.

J. JACOB STEIN *casus hydrophobiae lethalis sine delirii nota* Regiomont. 1747. 4. BOEHM.

J. SIM. FRID. BOEHMER *de legitima cadaveris occisi sectione* Hall. 1747. 4.

LEBRECHT DAN. CHRIST. MITTELHÄUSER *de nodis articularum & incurvatione ossium rachitica* Jen. 1747. 4.

SAM. FRID. NÖTHIGER, *infelix juvenis, de arteriotomia ejusque usu & injusto neglectu* Argent. 1747. 4. *.

FRANC. HENR. KELP *de convulsionibus parturientium* ib. 1747. 4. *.

FRIDER. ERASMUS *de partu difficili ex capite fetus etiam prævio* Argentor. 1747. 4. *.

EJ. in N. E. N. C. *obs. 3 fetus servatus & versione ereptus, cui brachium egrediebatur.*

Obs. 4. 5. partus alii difficiles, etiam forcipe expediti.

LAURENT. MIZLER *de balsami vulnerarii universalis usu & præstantia* Erford. 1747. 4. *. Medicamentum ad scirrhum, viperarum morsum, cataractas,

J. PAUL GRAAF *de motibus epileptico convulsivis hernia incarcerata supervenientibus per venæ sectionem sublatis* Altdorf 1747. 4. *

J. J. WILLER *de morbis tartareis in genere* Marpurg 1747. 4.

§. DCCXIII. DIARIA.

In *Phil. Transf.* n. 483. E. DAVIS de fetu nato cum omnibus suis ossibus loco motis, & ad ancylosin dispositis.

ROBERT LUCAS calculosus, de magna utilitate, quam ex usu saponis Alonienfis & aquæ calcis perceperit.

CAROLUS LUCAS, celebris nuper orator in senatu Hibernico, de calculosis concrementis in rene repertis.

N. 484. THOMAS CAMERON de morte ex rupta per lapsum ex equo vesica urinaria.

STARKEY MIDDLETON de fetu retento, & sedecim post annos in ventre matris reperto, postquam interim quatuor liberos erat enixa.

In *K. Svenska wetenskaps Academiens handlingar* 1747. HERMAN SCHÜTZER puncturam vesicæ administravit, in vesica tubulum reliquit, felici eventu.

IDEM 1752. *trim.* 3. refert de pessō totis decem annis multo cum incommodo gesto, ut denique in perinæo inflammatio nasceretur: ea composita pessus exemptus, cumque vagina in rectum intestinum pateret, malum curatum, ut ani fistula, feliciter, etsi alto esset loco. Monet ne pessus supra annum in utero retineatur.

EJ. *Tal om Chirurgiens nu wärande tilstånd* Stokholm 1755. 8. *. Hactenus in septentrione chirurgos peritos raros fuisse. Chirurgiam deficere in parte medica, inque curandis potissimum humoribus vitiatis. Corticem chinæ chinæ in gangræna spei non respondisse. Adversus cancrum, scrofulas & spinam ventosam nullam antidotum innotuisse. Cum noster ob cariem manum amputasset, malum æque perniciosum recruidisse. Ita cum brachium spina ventosa corruptum rescuisset, in alterum brachium malum transiisse. Laudes FRANCISCI GIGOT de la PEYRONIE, & potissimum etiam ACRELLII.

IDEM in *K. Sw. wet. Acad. Handlingar* 1749. tibix cariosæ partem majorem exemptam fuisse, absque ullo in artus motu detrimento.

Deinde excidit calculum adhærentem ad vesicam, quæ circa lapillum accurate constricta erat, & lapidem non sine jactura internæ vesicæ membranæ feliciter tamen evulsit.

A. 1752. *trim.* 3. prolapsum evulsi uteri continuo a partu curari debere, pila linea aliquamdiu admota, cum victu lectulario. Apostemata perinæi continuo & ampliter debere aperiri. Sanata mala a pessō diu retento nata.

A. 1757. maximam hydrocelen sanavit, fiffio fcroto, arteria & vena fper-
matica feorfim vinculo interceptis, quæ utraque digitum æquaret.

A. 1758. in virgine tumor in mefenterio, in quo offa, capilli & dentes.

A. 1767. bis incifo oftio uteri expeditus partus.

A. 1768. ex nana, quæ omnino non poterat parere, fetum excidit, hæctenus
feliciter, ut uterus conferbuerit, etfi aliis ex caufis ægra periit.

A. 1769. de neceffitate Cæfareæ fectionis in feminis male natis, & in ex-
emplo, quando placenta non potest educi. Uterus in partu ruptus.

Vertit fuecice opus Cl. la FAYE a. 1763. & Cl. præf. ad librum PE-
TITI 1769.

In *K. Sw. Wet. Acad.* 1747. GERARD BOLTENHAGEN de inflammatione gan-
grænosa afperæ arteriæ.

In *Selectis Francofurtensibus* T. IV. Vol. IV. ERDMANN KUPITZ, civitatis
Guben poliater, de nonnullis ad mala puerperarum pertinentibus. De uteri con-
dyloatibus & prolapsu, deque inversione uteri.

Hamburgifches Magazin zum Unterricht und Vergnügen aus der Naturforschung
Hamburg 1747. 8. *. Hoc diarium paffim etiam chirurgicas rariores historias
collectas continet ex Philofophicis Tranfactionibus, aliisque fontibus.

§. DCCXIV. GEORGIUS ARNAULD.

Chirurgus Gallus, celebris chirurgi filius p. 84. peculiari cura herniarum
curationem coluit, & ob triftes aliquas caufas, natamque ex arte obftetricia
calumniam, in Anglia vixit.

EJ. *dissertations on hernias or ruptures in two parts translated from the original*
manuscript London 1748. 8. *. Gallice Paris 1749. 12. 2. vol. In præfatione
propriæ vitæ historiam tradit, & monet fe ampliffima collectanea de herniis ex
MAZARINIANÆ bibliothecæ fcriptis poffidere. In P. I. docet, ut quisque qui
herniam patitur, fe ipfum curare & a periculo fervare queat. In P. II. hernia-
rum diverfa genera exponit. Ut BENEVOLUS, ita nofter multum humori tribuit
abdominali. Ut reponatur ramex, decumbendum. Strangulationis initia frigida
impugnat: fi fero ad id auxilium veniatur, medicamenta emollientia adhibet, deinde fi
aliquot intra horas malum fe non remiferit, ipfam incifionem, ante eam vero
fpirituofa fomenta, quæ gangrænæ refiftant. Bracheria parat, quorum laminæ
partim ferreæ funt, & partim chalybeæ. A cauterio mortes. Epirotas hernio-
tomos peritonæum incidere, inteflinum retrahere, faccum ligare, futuram in-
jicere. Hernia ventriculi in apertura triangulari pro vafis patente (intervallo, ut
puto, carniurn diaphragmatis). Hominum partem octavam hernias pati. Hernia
feminalis. Cirfocele diuturna: ad id malum commendat conjugium. Nulla da-
tur pneumatocoele. Effe ubi folo fitu diuturno herniæ fanentur. In primis prin-
cipiis gelidam convenire, non vero ferius, tunc mollientia debere inponi.

Bracheria elastica chalybea non bona esse; sed omnia omnino longo usu laxari. Pro-lapsum etiam uteri tangit, & ani, & hydrocelen. In P. III. de herniis agit adnatis, quæ fere pro incurabilibus habentur. Signa dilucida dat, ex quibus intestina aut inter se connata adgnoscas, aut cum sacco, aut faccum cum cute cohærentem. Cohæsiões solvit stricta vitæ ratione, aptis pulvinis, hydrargyro. A strangulatione adhæsiões distinguit; intestina digito, aut spatula, aut scalpello in cylindrum terminato a sacco solvit. Gangrænam sæpe felix superavit, aliquando 84. pollices intestini siderati refecuit, ægrotum sanavit, ut fistula in latere pateret. P. IV. agit de strangulatione, etiam a peritonæo facta, parum nota, quod vel solum, vel cum anulo intestinum possit comprimere. Ut intestinum ex hernia sub musculos possit aberrare: ut etiam in eo casu faccum aperuerit, intestina solverit. Post gangrænam longa particula membranarum intimarum de intestino decessit. Utilis & practicus labor.

EJ. *observations on anevrysms* Lond. 1750. 8. V. paulo post.

EJ. *plain and easy instructions on the diseases of the bladder and urethra* Lond. 1763. 12. *. Gallice Amsterdam 1764. 12. f. Parisiis. Cereos valde laudat, quos venales proponit. Carunculas sæpe in capite gallinaginis, alibi tamen etiam per totam urethram reperiri, huic malo solos mederi cereos. Exempla fistularum iisdem cereis curatarum. Ut tirones cereos subire discant.

EJ. *memoires de chirurgie* ampla collectio Lond. 1768. 4. 2. vol. *. De hernia primum congenita, de qua HUNTERI libellum hic vertit & notas addidit. De herniis adnotationes. Nudum fuisse testem, cum faccus quasi evanuisset (herniam nempe congenitam vidit). Interiisse ex sanguinis jactura hominem, cui imperitus chirurgus cum sacco vasa seminalia refecuisset; alium nihilo prudentiorem chirurgum vesicam elapsam amputasse. Testem in inguine residem summo cum cruciatu strangulatum vidit, neque rarum est, ejusmodi testem pro hernia haberi: & bracherio elisum finem fecisse virilitatis.

De anevrysmate libellus, hic recusatus. Lamina curvata ad anevrysmata comprimenda. Anevryisma spurium. Anevrysmata in arteria crurali omnino quinque, inque iis deleti muscoli, ossa ipsa.

In T. II. fere de herniis agitur. Fufe de omento in herniam elapso, convulso & cum se ipso connascente, aut in funiculum abeunte. Durescit etiam & mire tumet omentum, ut octo libræ & ultra ex omphalocèle potuerint auferri. Epiplocele sectione non curatur, & cum summo periculo cultro tentatur. Omentum difficulter a sacco solvitur, ad quem adhæsit. Anulum scarificare & sanare noster non putat in medici esse potestate. Enormes epiplocelæ, aliquando tamen ab auctore sanatæ, & omentum solutum quod adhæserat. Pulvino & pressione reposita hernia. Cancrofa hernia felici eventu resecta. Omentum elapsum & inflammari potest, & in funestam suppurationem transire. Subita & rudi pressione sublata hydrocele. Raro, aliquando tamen, utrinque omentum elabitur, sinistrorsum cæterum fere vergit, & eo in latere frequentior epiplocele est. Strangulatum

tum intestinum a fibris tendineis obliqui majoris muscoli, quæ in os pubis producuntur; aut ab ab omento in funiculum mutato. Omentum tamen in herniæ incisione ligare præstat, subinde tamen dolores ab eo vinculo & convulsiones supervenerunt. Absque ligatura repositum corruptum est, cum funesto abscessu. Ad finem operis describit noster fellam chirurgicam; & novum uteri speculum; aliqua addit de crurali hernia, in qua secunda¹ facile arteriæ læduntur. Valde metuit vulnera vasorum spermaticorum; epigastricæ etiam arteriæ violationem. Staphylotomus, quo polypum de recto intestino excidit. De exploratione chirurgorum Parisinorum, quæ sit severissima.

EJ. *remarks on the composition use and effects of the extract of lead of Goulard and of his vegeto-mineral water* Lond. 1770. 12. Ad oculos minori dosi debere adhiberi, camphoræ dosi augeri.

§. DCCXV. JACOBUS DAVIEL.

Vir indefessus & publice utilis, olim amicus noster, in Neustria natus, chirurgus Massiliensis, deinde Regius, morborum ocularium curatione potissimum inclaruit. Licet enim non omnino primus per divisam corneam tunicam lentem crystallinam opacam extraxit, longe tamen frequentius ea administratione usus est, eam instrumentis idoneis perfecit, ita demum ornavit, ut nunc a plerisque chirurgis adoptata fuerit. Forfice usus est, quod non placuit, alii scalpellum substituerunt.

Primam epistolam de suo artificio edidit in *Mercure de France* 1748. & seorsim etiam excusam. *Bibl. Franc.*

Alteram in *Journal de Medecine* 1756. Fevr. seorsim etiam excusam. In 350. curationibus 305. plene respondisse. Nullam cataractæ maturitatem se desiderare, nullam anni ætatem, neque cicatrices corneæ tunicæ nocere, neque jacturam humoris vitrei. Nullum supervenire symptoma, nisi ex ægri errore.

Tertiam epistolam subjecit in *Journal des Savans* 1756. Fevr. quæ tamen est junioris DAVIELI, JACOBI filii. Varias & minime inutiles adnotationes habet. Partem crystallinæ lentis posteriorem opacis lineis percursam vidit. Ad objectiones respondet. Vulnera corneæ tunicæ facile sanantur. Humor vitrei jactura vix nocet, etiam si aliquanto plus perierit.

In *Journal de Medecine* T. IV. a. 1756. agit DAVIELIUS pater de sua in curando felicitate. Inter 350. ægros 305. sanatos, iterum. Non infrequens malum esse, corneam tunicam a ciliis introrsum versis compungi, ulcuscula fieri, ea se fecare.

In *Mercure de France* 1760. Janv. respondet ad epistolam D. HOIN; alia epistola, quæ etiam seorsim prodit *. Depositionem difficilem esse, ob duritatem minime raram capsulæ crystallinæ. Et molles & duras cataractas se frequenter extraxisse. Cataractas & subito nasci, & posse tuto extrahi. Curatio ictuum,

quibus aperta fuerat capsula, & subito lens opaca reddita. Humorem vitreum utique regenerari, per experimenta.

In *Mem. de chirurgie* T. II. administrationem suam describit, cultellum spathulatum curvum, curvam forcipem aliam, acum quadratam, cochlear.

In *Phil. Transact.* Vol. XLIX. P. I. refert de veris cancris, in multis ægrotis de palpebris, naso, angulo oculi interno & circa oculos excisis.

In *K. Sw. Wet. Acad.* 1759. *Trim.* I. de duabus cataractis adnatis, quas excidit. In priori exemplo lens ocularia ossea erat, & necesse fuit iridem findere. In altero facilius passa est se superare.

EJUSD. epistola ad me data exstat in *Journ. de Med.* T. XVI. Iridem infensilem esse, & absque noxa lacerari.

Plenum opus de morbis oculorum teste MORANDO moriens reliquit.

Probatur ejus operatio in *Diction. d'Anat. Chir.* I. p. 222. Refert de eadem in *Phil. Transf.* Vol. LII. P. II. ANDREAS CANTWELL, & felicitatem viri prædicat. Non nocere si tantillum vitrei humoris perierit.

§. DCCXVI. CHARMETTON.

Præmium Academiæ Chirurgiæ a. 1748. meruit CHARMETTON chirurgus, dissertatione qua egit de sicantibus & causticis medicamentis. Gangrænam salutari eventu febris acutæ vidit supervenisse.

Pro præmio a. 1752. contendit in diss. edita cum secundo Tomo collectionis 1753. 4. *. Ea diss. redit cum titulo *essai theorique & pratique sur les écrouelles* Avignon 1752. 12. *; 1755. 12. * hic cum titulo *traité sur les écrouelles*. Multum theoriæ. Scrofulas esse a corrupta lymphâ, exque glandulis conglobatis ab ea causâ obstructis nasci; ejusmodi glandulas etiam in collo reperiri & in inguinibus. In hoc malo contagium esse, & a parentibus in liberos etiam transire. Ab admisso veneno venereo vel scorbuto, reddi deteriores. Esse ubi resolvantur, esse ubi in scirrhum transeant, aut in gangrænam, demum evanescere. Præmium remedium esse in hydrargyro, internoque ejus usu, neque ea copia, ut salivam ciat. Idem metallum etiam extus imponit, aut in deteriori casu glandulas corruptas causticis medicamentis adurit.

§. DCCXVII. BRITANNI.

BENJAMIN PUGH, chirurgi in oppido Chelmsford, *treatise of midwifry chiefly with regard to the operation, with several improvements in that art* London 1748. 8. * sed ea editio successu caruit, & ipse liber demum vere prodit 1754. 8. *. Bis mille parturientibus noster adstitit. De *tactu*: ad eum duobus digitis uti mavult, quam uno. Os uteri posteriori loco poni, quam vulgo putetur, hinc non adeo facile reperiri. Partum expeditum sperare licet, quoties ostium uteri planum

planum tenue, latumque est, & a quoque dolore dilatatur. Aquas mature ruptas nocere, quod uterus circa fetum se constringat. Optime parere matrem, quæ genibus robusti viri infideat (id aliquoties sum expertus). Præcoces partus morandi venæ sectione, opio. Coccygem noster repellit, sicuti caput progreditur. Quando dolores lentescunt, utile fuerit, manibus utrinque abdomini adpressis caput deorsum promovere. Placentam digitis inter eam uterumque datis, ad utrumque latus motitatis solvi, neque enim debere in utero relinqui. Id si casu factum fuerit, & putredo accesserit, opertere amara injicere medicamina & aromatica. Ad extrahendum fetum, matrem in latus sinistrum debere decumbere, genua sursum adducere, capite esse humiliori. Unicum pedem se subinde coactum & invitum extrahere, præstare utrumque. Ansam dat circa digitos, deinde circa pedes, quo firmiter fetum extrahat. In transitu per vaginam enixe suadet os fetui aperire, & linguam deprimere, ut respirare possit: eo artificio multorum se parvulorum vitam servasse. Debili infanti aerem in os per tubulum inflat. Caput grandius non debere aperiri, manibusque potius deorsum premi, id auxilium nunquam fallere. Optime fetum inverti continuo, postquam aquæ ruptæ fuerunt. Non debere uncum ori fetus inmitti. De ejus morte difficile judicium esse. Prolapsum vaginæ uterive facile corrigi. Forcipe opus esse, quando obstetrix ferro accessit, viresque puerperæ diminutæ sunt. Forcipem curvam anno 1748. descripsit, etiam tunc idoneam, quando caput altiori loco hæret; rectam convenire, quoties caput humilius descendit. Forcipem in universum valde laudat, fatetur tamen, quoties pelvis nimis arcta est, caput BURTONI extractore aperiri debere, & cranium elidi, raro tamen eo necessitatis nos adigi. Faciem ossi pubis obpositam in ampla pelvi vix nocere, in angusta utique. Quando pedes extrahit, genu jubet flecti. Cum tumor de vagina excrescens partum moraretur, ei vinculum injecit, eumque resecurit. Hydropicæ puerperæ aquam per paracentesin eduxit. Connatam vaginam late diduxit, turundis apertam tenuit. Instrumenta. Diversæ forcipes. Instrumentum ad caput in vaginam demersum educendum, ex quatuor laminis chalybeis factum, quarum ope quatuor fasciæ circa caput dantur, inque ansam constringuntur. Lectuli pro fracto crure. Species *gorgeret* ad ani fistulas. Ambes species eum polyplastis; Ferulæ ad fracta crura, quibus ægrum possis levare.

G. DOWMAN M. D. *on the nature, causes, and signs of a scirrhus and the means that ought to procure its resolution when not compleat* &c. London 1748. 8. * etfi annus non expressus est. Descriptio scirrhi. Laudes ad id malum aquarum in oppidis Barege & Dulwich scaturientium. Contra amputationem mammæ cancrofæ, nisi is cancer pene gypseus fuerit. Promittit se medicamentis internis & externis cancrum in ulceris naturam restitutum, & curaturum ope antimoni, argenti vivi, & potissimum kermes mineralis. Incisum cadaver femine ex calculo demortuæ, cujus uterus foramine purulento in vaginam patebat.

WILL. DOUGLAS *letter to D. Smellie* London 1748. 8. *. Vir obstetricius
in

in GUILLELMUM SMELLIE invehitur, cujus eo ipso tempore nova & lignea foriceps innotescibat.

W. BOURDON *marechal de poche du cavalier* . . . *remedes qui conviennent dans les maladies & accidens* la Haye 1748. 8. ex Angl. vers.

§. DCCXVIII. ITALI.

GIAMBATISTA GISMONDI, di Gubbio, *lettera intorno una poscritta che contiene note critiche sopra la dissertazione de vesicatori del D. G. Bianchi di Rimini* Pefaro 1748. 8. *. & in collectione de vesicatoriis Veneta 1749. 4. *. Habetur pro ipsius PLANCI opere. Claros ante PLANCUM viros vesicas scientia medicamenta improbasse. Occisos ab eo auxilio sibi duos fratres. AETII dropacem non eam recepisse dosim cantharidum, quæ vesicas trahere potuerit. Neque PLANCUM scripserit, vesicatoria emplastra a. 1575. primum adhibita fuisse, id voluisse, innotuisse frequentius.

OTTAVIO NERUCCI, Sanese, *lettere fisiche mediche* Lucca 1748. 8. * & in collectione Veneta de vesicatoriis. Quarta adversus PLANCUM scripta est. Ab eo offensos medicos Senenses, qui frequenter vesicatoriis utantur. Vim cantharidum non in cute terminari vicinisque partibus; vesicas ab humorum fermentatione adtolli. Non a vesicatoriis illas in maritimis Pisanis adeo frequentes mortes esse, sed a vini spiritu &c.

ANDREE PASTA *discorso del flusso di sangue dall' utero delle donne gravide* Bergomi 1748. 8. *. Non semper a soluta placenta hæmorrhagias gravidarum oriri, neque semper debere partum præcipitari.

MORANDUS MORANDI in prima decade de *lettere familiari* Modena 1748. 4. de corticis Peruvianii in gangræna usu agit.

EJUSD. *della cura preservativa della rabbia canina* Ancona 1755. 8. *. In demorsis a cane rabido & ex eo infortunio mortuis, hominibus sæpe pectoris musculos inflammatos, intestina & ventriculum siderata, fel corruptum, arterias inanes, venas atro sanguine turgidas fuisse. Solam salivam etiam absque vulnere infecisse. Utitur turpetho minerali, de quo spiritus vini ter deflagaverit: tamen ut vulnus scarifet, diu apertum teneat. Uxorem propriam eo in funesto casu servavit, tum alios demorsos: nonnunquam moschi usum turpetho feliciter addidit. Homines, qui demorsi fuerant a cane, qui pro rabido habebatur, sæpe vidit folis incisionibus servari, (& suspicor in ejusmodi felicioribus casibus canes non rabie fuisse adfectos, quales hic Bernæ vidi raso stanno & spongia cynosbati ad faustum eventum perductos).

Lettera al S. Curzio, in cui si ragguaglia varie osservazioni medico fisiche Florent. 1748. 4. *. Vesicatoriorum usum tuetur.

§. DCCXIX. LITES CHIRURGORUM.

Requête au Roi pour les Doyens & DD. Régens de la faculté de Med. contre le S. PICHAUT de la MARTINIÈRE & les prevots & communauté des chirurgiens Paris

Paris 1748. 4. *. Chirurgos post priorem illam refutationem sua statuta ipfos deferuisse. Nupera ergo Regia rescripta, quæ iis statutis nitantur, & prærogativam tribuendorum honorum, chirurgis concessam, una ruere.

Troisième Memoire pour les Doyens & Docteurs Regens de la faculté de médecine contre le S. PICHAUD &c. Paris 1748. 4. *. Fufius opus, quo multa continentur, ad historiam chirurgiæ pertinentia. Chirurghi nunc quidem juri civitatis Academiæ renuntiaverant, jus docendi & latina quidem lingua utendi nihilo fecius sibi ideo vindicabant, quod a LUDOVICI IX. temporibus latinas scholas constanter aperuissent. Medici respondent, se ab a. 1436. latine chirurgiam docuisse: privilegia chirurgorum ipsis tributa esse ob confortium Academiæ civitatis; repetito Senatū ipsis interdixisse ne prælegere vellent: nunquam chirurgos facultatis gradum in Universitate tenuisse, nunquam ipsis licuisse candidatos absque medicorum consensu admittere, non posse ipsis licentiam concedi internos curandi morbos, aut graves operationes absque consensu medicorum suscipiendi, etiam per nuperas leges.

Requete au Roi par les Doyen & DD. Regens de la fac. de Medecine de Paris contre le premier chirurgien prevots & communauté des chirurgiens jurés de Paris, servant de reponse aux dernieres representations du S. de la MARTINIÈRE, pour demander la cassation des arrêts du Parlement de 1551. & 1743, qui ont maintenu les Medecins dans le droit d'aprobation aux receptions des chirurgiens de S. Côme Paris 1748. 4.

Au Roi requête des Doyens & DD. Regg. de la faculté de Medecine representants que les Chirurgiens deconcertés par l'inscription en faux de leur prétendu statuts &c. Paris 1748. 4.

Sommaire pour la faculté de Medecine de Paris contre les Chirurgiens de la même ville pour servir de refutation aux fables par eux avancées dans leur Memoire intitulé le Précis Paris 1748. 4.

Requête au Roi pour le Doyen & les DD. Regens &c. contre le S. PICHAUT pour servir de reponse a leur Requête Paris 1748. 4.

COMBALUSIER, ut lego, *Representations au Roi sur la declaration du 23 Avril 1743.* Paris 1748. 4.

Observations des Recteurs, Doyens, Procureurs & Sujets de l'Université de Paris servant de reponse au dernier Memoire du S. PICHAUT & de la communauté des Chirurgiens Paris 1748. 4.

Relation de ce qui s'est passé dans l'Université en 1576. au sujet des Chirurgiens, tirée des registres de l'Université, augmentée de quelques Observations, Paris 1748. 4.

Memoire servant de representation a Nos S. du Parlement pour les Doyen & DD. Regens de la fac. de Medecine au sujet de quelques dispositions testamentaires du S. de la PEYRONIE Paris 1748. 4.

Deux Memoires présentés au Roi par M. CHICOINEAU premier Medecin, Chancelier de l'Université de Montpellier Paris 1748. 4.

EJ. Memoire présenté au Roi pour détruire les faussetés avancées par le S. PICHAUT dans son memoire au Roi Paris 1748. 4.

Extrait chronologique de l'état des chirurgiens jurés dits de S. Côme jusqu'à leur union faite avec les barbiers Chirurgiens en 1656. concernant leur subordination envers la faculté de Medecine, tiré des Archives de la faculté Paris 1748. 4.

Exposition des examens ou actes d'approbation des candidats pendant leur cours de licence dans la faculté Paris 1748. 4.

*Representations de M. PICHAUT de la MARTINIÈRE & des Chirurgiens &c. sur la conservation de leurs droits & privilèges pour servir de reponse aux representations de M. CHICOINEAU Paris 1748. 4. * non brevis libellus. De medicorum ad examina chirurgorum invitatione & necessaria presentia agitur. Omnino a. 1555, 1578. & alias id jus medicis datum, & ab a. 1660. ad 1724. exercitum esse. Verum medicos mutas fuisse personas, neque omnino idoneos esse de chirurgi profectibus judices. Neque interna mala a chirurgis debere curari, neque externa a medicis. Blesenses leges nunquam effectum esse fortitas.*

*Memoire présenté au Roi par son premier Chirurgien, en reponse du 2 Memoire présenté par le premier Medecin Paris 1748. 4. *. Excusat paulo prioris scripti incivilia scommata, cæterum, etsi ipse apud comitem Archiatrorum jusjurandum præstitit, nullam tamen ejus eminentiam adgnoscit.*

*Representation pour les maitres en chirurgie de Montpellier contre les reproches de M. CHICOINEAU Paris 1748. 4. *. Chirugos Monspelienses paria fere cum medicis privilegia possidere, & cathedram ipsis in Academia suam esse.*

*Second Memoire pour le S. de la MARTINIÈRE & les maitres en chirurgie de Paris, servant de reponse au troisieme memoire des medecins & aux observations de l'Université Paris 1748. 4. *. Utique chirurgis jus docendi deberi. Medicos equidem lege anni 1743. ad graves casus chirurgicos vocari, nihil tamen iis inde accedere in chirurgos imperii. Sexaginta prælectiones medicorum chirurgicas ad perfectam artis cognitionem adquirendam non sufficere. Frustra repugnante Universitate, chirurgos tamen facultatem constituere, quæ pars sit Universitatis.*

*Précis pour le S. de la M. contenant la refutation de l'écrit intitulé, la subordination des Chirurgiens Paris 1748. 4. * (aliud autem scriptum in mea editione anno demum 1749. prodiit). Medicis ut olim clinicis præcedentiam deberi, nihil ultra. Nullius momenti esse doctores chirurgiæ medicos. In refutatione asperitatem ipse auctor adgnoscit. Chirurgos in anatome medicorum præceptores esse. F. JOSEPHUM HUNAUUD in incisione cadaveris hæfisse. In minoribus nosodochiis & ruri chirurgos internos morbos curare.*

Memoire présenté au Roi par son premier Chirurgien pour repondre a celui, qui a été présenté a S. M. par son premier Medecin Paris 1748. 4.

Requête

Requête très importante au Roi, ou il est démontré, qu'avant 1656. depuis l'institution du College de S. Côme en 1226 les chirurgiens de Paris ont toujours été de vrais membres de l'Université pour enseigner publiquement la Chirurgie, que l'Assemblée de 1670. &c. Paris 1748. 4.

Sommaire par le S. PICHAUT de la Martiniere premier Chirurgien contre les Doyen & DD. Regens de la faculté & contre l'Université de Paris Paris 1748. 4.

Additions au Sommaire contenant l'inventaire des titres pour le S. PICHAUT contre les Doyen & DD. Regens de la faculté Paris 1748. 4.

Observations pour servir de réponse a la derniere requête imprimée des Medecins de Paris, Paris 1748. 4.

Examen impartial des contestations des Medecins & des Chirurgiens considérées par rapport a l'interet public par M. de B. Paris 1748. 12. Tribuitur FRANCISCO QUESNAI.

*Lettres Patentes portant confirmation de l'établissement de l'Academie Royale de Chirurgie Paris 1748. 4. * cum quibus conjungimus Nouveau règlement pour l'Academie R. de Chirurgie donné par le Roi 18 Mai 1751. Paris 4. *. Forma Academiae, Praefes, consilium, adjuncti, sodales exteri, conventus statii, praemia, hic auctoritate Regia constituuntur.*

FRANCISCI de PAULA COMBALUSIER la subordination des chirurgiens aux Medecins démontrée par la nature des deux professions & par le bien public Paris 1748. 4.

*Pretextes frivoles des chirurgiens pour s'arroger l'exercice de la medecine combatus dans leurs principes & dans leurs consequences Paris 1748. 4. *. Tribuitur etiam D. COMBALUSIER.*

Remarques sur la subordination des chirurgiens aux medecins & sur celle qui est établie a la Cour Paris 1748. 4. PORTAL. Iterum COMBALUSIER.

Lettres d'un Medecin à M. PICHAUT de la M. au sujet du memoire qu'il a présenté a sa Maj. Paris 1748. 4.

Memoires présentés au Roi Paris 1748. 4.

Representations au Roi sur les plaintes des Provinces ib. 1748. 4.

Considerations d'un Medecin de Montpellier sur les deux premiers memoires de M. PICHAUT de la Martiniere ib. 1748. 4. FRANCISCUM CHICOINEAU contra PICHAUTI cavillos tuetur, qui tamen intra manus Archiatri sacramento se adstrinxerit. Medicos & Parisiis & Monspeli pauperum curam gratuitam gerere. Chirurgos principes tamen doctoris medici gradum ambire. Eorum qui excellent, eos medicorum fuisset discipulos. PETITUM fraude usum WINSLOWI correctiones subterfugisse. Crure integro hominem servatum esse, in quo F. GIGOT crus gestiebat amputare, ipsumque proprio in morbo, male a chirurgis intellecto, a D. SIDOBRE fanatum fuisset.

Lettre d'un Garçon barbier à l'A. des Fontaines au sujet de la maitrise ès arts ib. 1748. 12. ID.

Lettre d'un Chirurgien de Paris à un Chirurgien de province contenant un reve singulier & quelques remarques sur l'excellence de la medecine moderne Paris 1748. 4. *
Asperrimæ & inciviles calumniæ, quibus FRANCISCUS CHICQINEAU, JOHANNES ASTRUC, & in univerfum medici Parisini maculantur. Obscuriffimos chirurgos HALLIUM, VICARY, VIGIER inter celebres incifores numerat &c.

Refutation de l'écrit des Medecins intitulé la Subordination des Chirurgiens Paris 1748. 4. Tribuitur D. LOUIS.

Reponse du Bedeau de S. Côme au second Bedeau de la fac. de Medecine contre le nouvel écrit du Medecin veridique contre le Garçon chirurgien ib. 1748. 4.

Lettre d'un citoyen zelé qui n'est ni Medecin ni Chirurgien, ou l'on propose un moien d'apaiser les troubles de la medecine & de la chirurgie ib. 1748. 12.

Entretiens familiers de deux garçons apoticaire sur la medecine généralement prise ib. 1748. 12.

Epitre de M. a son frere au sujet de la these du Bachelier en medecine, script. 1748, impress. 1752. 8.

Plaidoyer d'un Contrebandier ib. 1748. 4. PORTAL.

Testament du S. de la PEYRONIE Med. ib. 1748.

Consultation de MM. POGEAU &c. au sujet de ce testament Paris 1748. 4.

La PEYRONIE aux enfers la Haye 1748. 12.

Arrêt de la Cour du Parlement portant confirmation d'une sentence du Châtelet qui ordonne l'exécution du testament & codicille de M. de la PEYRONIE Paris 1748. 4.

Testament de M. de la P. & arrêts rendus en consequence ib. 1750. 4.

§. DCCXX. GALLI.

PETRI TARIN ad CL. GVATTANUM *brevis epistola de lithotomia* Paris 1748. 8. * & in *meis selectis*. Lithotomum hactenus perficit, ut curvum faciat, atque in apice fissum, atque principium crenæ latius. Monet vesicam urinariam intestino recto sinisteriorem esse.

EJ. *observations d'anatomie & de chirurgie* Paris 1753. 12. 3. vol. Collectæ.

Consultations choisies de plusieurs Medecins celebres de l'Un. de Montpellier ib. 1748. sqq. 12. octo vol. Aliqua etiam chirurgici generis continet.

J. B. in tr. *de cephalotomie* Avignon 1748. 4. * aliqua habet chirurgica; abscessus in tympani caveam patens sanatus.

§. DCCXXI. DISSERTATIONES.

JAC. ROELKE *de therapia morborum per ulcera* Leid. 1748. 4. *.

CHRISTIAN KISTER *de morbis puerperarum* Leid. 1748. 8. Cum funiculus abruptus fuisset, placentam tamen extraxit residem.

CORNELII V. NIEL *de causis partus difficiliis & auxiliis requisitis* ib. 1748. 4. * Vidisse sinciput in partu adeo productum fuisse, ut pro aquis haberetur, quæ membranas distenderent. Quando caput in osse pubis hæret, jubet feminam se amplecti, ut vertebræ lumborum retrorsum recedant. Cum capite præstare unum alterumve brachium extrahere, ne fetus stranguletur. Capite avulso fetus in utero hæsit.

J. BAPTISTA BERGST *de ischuria vera* ib. 1748. 4. *.

J. REDMAN *de abortu* ib. 1748. 4. *.

LAURENTIUS MARTUCCI præside J. ANTONIO SCRINCI Pragæ 1748. 8. * disputavit *de puncto aut scisso nervo atque tendine*. Commentarius in BOERHAAVIUM.

PHIL. JAC. WALTHER *de partu naturali ejusque vera causa* Argent. 1748. 4.

MAR. HIERONYMUS *de hæmorrhagiis* Erford. 1748. 4.

J. GOD. VISELIUS *de inspectione & sectione legali* Giess. 1748. 4. *.

GEORG MATTHIAS GATTENHOF, auctor & præfes, olim noster auditor, nunc Professor Heidelbergensis, & GEORG LUDWIG HUEBER *de calculo renum & vesicæ* Herbipoli 1748. 4. *. De calculis multa; etiam de lapidibus prægrandibus 4. 5. l. in equorum vesicis repertis. Renis 52. librarum exemplum: pleni materiæ tophacæ. Calculus in puellæ urethra, in gnomonis speciem flexus, ut alterum crus in vaginam rediret. Saponis efficaciam noster expertus confirmat. Calculi saponem cum gummosis extractis curati exemplum.

J. JAC. ROSCIUS *de vera cataracta lactea crystallina* Regiomont. 1748. 4.

JOS. MARIA FRANC. la SONE & ST. LUD. GEOFFROI E. *in vulneribus profunde contusis incisiones cultro chirurgico profunde institute præparant aut promovent suppurationem* Paris 1748. 4. *.

PETRI LALOUETTE & CAR. FRANC. THEROUL de TOULOUSE de VALLUN *E femur in cavitate condyloidea aliquando amputandum* ib. 1748. 4. * & in *meis selectis*. Caput femoris carie erosum noster vidit, & una acetabulum, alterumque etiam similem casum, in quo vulgatis auxiliis æger non potuerit servari. Suadet adeo femur de acetabulo excidere, uti focer. viri H. F. le DRAN hume-

rum de cotylo scapulæ ejecit. Experimento facto hæmorrhagiam negat magnam sequi, & posse arterias iliacas comprimi.

J. FR. le CHAT de la SOURDIERE (WINSLOWI gener) & J. JAC. MESSENCE *E. chirurgica herniarum curationi muscutorum sternomastoideorum tensio nocet* Paris 1748. 4. * & in *meis selectis*. Quando corpus supinum erigitur, tendi musculos abdominales, quos præstat laxos esse: in operatione ergo cavendum, ne caput antrorsum levetur.

JULIANI BUSSON & ALEX. DIONYSII DIENERT disp. *Ergo absque membrana tympani apertura topica in concham injici possent* ib. 1748. 4. * & in *selectis meis*. Per tubam nempe EUSTACHII liquorem medicatum jubet injici.

ANT. BERGIER & JAC. BARBEU du BOURG *E. tracheotomia nunc scalpellum, nunc trifidus mucro* ib. 1748. 4. *. Nempe acus quando aeri via facienda, culter quando illapsa eximenda.

JO. FR. ISEZ & BERN. NIC. BERTRAND *E. caries in extremitatibus ossium vix sanabilis* ib. 1748. 4. *.

CAR. FR. BOUTIGNY des PREAUX & PETR. AUGUSTIN ADET *E. simplia pulmonum vulnera acie facta sola diæta & venæ sectione curantur* ib. 1748. 4.

SYLV. ANT. le MOINE & ANNA CAR. LORRY *E. arteriotomia aliquando insituenda* ib. 1748. 4.

PETR. JOS. MACQUER & HUGO CAPET *E. inflammationi pro varia sede suppuratio propior* ib. 1748. 4.

§. DCCXXII. DIARIA.

In *Phil. Transf.* n. 485. FRANCISCUS DRAKE de offibus fetus per abscessum umbilici egestis.

N. 486. JACOBI MOUNSEY fetus ex tuba Fallopiana excisus.

N. 488. THOMAS AERY fanatum vulnus cornæ tunicæ cum uveæ laceratione.

N. 489. RICH. HASSEL maximum vulnus oculi fanatum. (Sed videtur oculus nihil passus esse).

In *Act. Nat. Cur. Vol. VIII.* JOB BASTER *obs.* 14 epiphysis tibiæ per abscessum ab ossè separata in puero.

Obs. 15 fistula vesicæ perantiqua sanata.

Obs. 17 hernia umbilicalis viri hydropici funesta.

Obs. 20 calculus sub lingua excisus.

Obs. 33 pus de cerebro per frontis abscessum manans, eventu funesto.

Obs. 34 parulis cartilaginea ab evulso dente sectione sublata.

Obs.

Obs. 36 fistula intestini, ut cibi per vulnus exirent, imprægnatione sanata.

JOH. BALTHASAR ERHART, Memmingensis medicus, olim amicus noster.

Obs. 39 ex fungo vesicæ cauda sua partem urethræ obturante, iter urinæ funesto eventu suppressum.

GEORGII CHRISTIANI MATERNI de CILANO, medici Altonensis.

Obs. 91 tumor inguinis puris vomitu curatus.

Obs. 92 scirrhus colli in lethale carcinoma degener.

Vol. IX. *obs.* 89 clavi pedum quotannis per suppurationem delabentes.

Obs. 91 diuturna cephalæa fetaceo sublata.

Vol. X. *obs.* 4. de intestino colo per vulnus abdominis pendente, cum experimentis in eo intestino a B. S. ALBINO factis.

Nov. Act. Nat. Cur. Vol. I. *obs.* 5 empyema sponte ruptum, & per lotium felici eventu repurgatum.

Obs. 6 ex nervi plantaris vulnere funestus opisthotonus.

J. CHRISTOPH RIEDEL in *Act. Nat. Cur. Vol.* VIII.

Obs. 103 os bregmatis a lapsu depressum, inde paralysis.

J. G. BLOCK.

Obs. 120 calculus post 28 annos de urethra excisus.

Obs. 104 calculus per anum exentus, & ejus chemica analysis.

J. FRIDERICH FURSTENAU J. HERMANNI f.

In *Vol.* VIII. *obs.* 59 bis abscessus in genu sanatus.

Vol. IX. *obs.* 48 sanatum vulnus venarum jugularium & laryngis, futura adhibita.

Obs. 50 spina ventosa aliquoties sanata exentis, quæ corrupta erant, officulis, alias lethalis.

In *hist. de l'Acad. des Scienc.* 1748. TOISON, de puella, quæ cum angustissima vagina conceperit & peperit, cum ea in ipso partu obsequiose se laxasset.

In *Select. Francof.* T. IV. n. 6. GODOFREDUS BEHR de omento ex vulnere prolapso, resecto, superveniente febre facile sanabili.

Vulnus corneæ tunicæ, ut putatur, per febrem sanatum.

In diario *Gentlemans Magazine* subinde chirurgici casus describuntur, ut a. 1748. fracta rotula, os emollitum.

§. DCCXXIII. FRANCISCUS BOISSIER.

Vulgo de SAUVAGES, professor Monspeliensis, Jatromathematicus, vix ullam medicinæ partem inornatam reliquit.

EJ. *diff. sur la nature & la cause de la rage* Toulouse 1750. 4. * & in *Auctoris Chef's d'œuvres* Paris 1771. 12. 2. vol. *. Italice in *nuova raccolta*, versus a G. S. cum præfatione, in qua experimenta exponuntur Ravennæ cum eodem medicamento facta. Dissertatio, qua præmium ab ea urbe propositum meruit. Rabies idiopathica in canino genere frequens, inter homines rara. Rabies communicata ab hominis saliva, per salivam animalis rabidi infecta, fero non raro erumpens, etiam absque vulnere inficiens. Humores humanos id venenum cogit: electricæ naturæ esse videtur. Auget idem sentiendi facultatem. Non deglutiunt ægri, quod fauces inflammatae sint, quod ab aqua mucus faucium corruptus diluatur, & plus inferat doloris. Febris inde acuta, & sanguis colliquefcit: spes omnis est in promptissima partis demorsæ amputatione, aut profunde certe fissa circumscriptio, ut neque sanæ carni parcatur. Serius si accesseris, hydrargyro utendum, cujus remedii felices effectus noster producit, non tamen, quantum video, ipse expertus. Ab asino rabiente, ut credebatur, demorsus facile balneo & mercuriali inunctione sanatus homo.

EJ. & ABRAH. MOSIS JOYEUSE *Theoria tumorum* Monspel. 1753. 4. * *physici magis generis, ut & theoretici. Tumores alios sedem habere in distentis vasibus, alios in cellulosa tela, quæ post cystide circumdari.*

EJ. sub nomine J. DECHEVANE *synopsis morborum oculis insidentium genera & species exponens* Monspel. 1753. 4. *. Ad botanicæ methodi morem genera morborum & species constituit. Inter hos morbos quatuordecim ophthalmiæ (ex CAROLO de S. YVES). Cataracta ex lente crystallina mole aucta. Suffusio ei est macularum & colorum imaginariorum appetitio.

EJUSD. *nosologia methodica sistens morborum classes genera & species juxta Sydenhamimentem & botanicorum ordinem* Lyon 1763. 8. 5. vol. *. Morbi etiam chirurgici in classes genera & species reducti. In Tomo II. huc pertinent Anthrax, Carcinoma, Exostosis, Gibbositas, Lordosis, Cutanei morbi. In Anthrace oppiduli Roquecourbe ægroti perinde ut tarantati novem dies totidemque noctes saltare conantur. Carbunculus non pestilens. Cancer linguæ jumentorum. Cataracta. In T. III. In DAVIELII curatione nono die dolorem supervenire, cujus sedes sit in choroidea tunica (quam DAVIEL non lædebat). Calculo molliores ab urva ursi solvi. Iterum morbi oculorum. Tarantatorum symptomatibus noster fidem adhibet. Mors ex rupto anevrysmate. Non repertas fuisse urethræ carunculas, cum expectarentur. Adversus calculum saponem & calcem urvæ ursi præfert. Morbus *Taws*. In cancro arcanum chirurgi GUY frustra fuisse.

In nova editione Genevensi 1768. 4. 2. vol. * aliqua auctaria reperias, & tabulas additas.

Id. & JOSEPH BERTHELOT *de animalibus venenatis Gallie* Monspel. 1763. 4. *. De radio venenato pastinacæ marinæ. Non videri scorpionum aculeum venenum habere. Venenum viperæ non esse perpetuum. Nomen FRANCISCI de S. hic non apparet.

In editione opusculorum, quæ J. E. G. GILIBERT medicus Monspelienfis cum notis suis Parisiis edidit 1771. 12. 2. vol. * cum titulo *chefs d'œuvres de M. de S.* aliquæ accesserunt adnotationes ad lib. de hydrophobia, & BERTHELOTI disputationem. Periisse canem, cui Cl. editor vulnuscum in lingua infixit, & venenum viperinum infuderit. De scorpionum veneno dubitat.

§. DCCXXIV. DANIEL WILHELM TRILLER.

Vir eruditus, clinicus, deinde professor Wittebergenfis.

Ej. progr. *de veterum chirurgorum arundinibus atque habenis ad artus malefirmos confirmandos adhibitis, occasione loci cujusdam Suetonii* Witteberg 1749. 4. *. Harenas, quibus Cæsar Augustus se confirmavit, in habenas mutat, quibus, & ferulis, crura debilitata firmaverit. Et certum est, apud GELLIUM ferularum loco arundinum vocem reperiri.

Cum ea emendatio a Cl. SPRINGSFELD minus probaretur, respondit noster in libello, cui titulum fecit *Exercitat. altera ad quemdam Suetonii locum in vita Augusti de remedio habenarum atque arundinum* Witteberg 1751. 4. *. De ferulis jam REINESIUM cogitasse. In hieracosophio arundinum vocem pro ferulis sumi, & PALLADIUM arundines pro anthrace commendare. Videri AUGUSTO femur subinde elapsum fuisse. (*Tibias ischiadi mederi GELLIUS*).

Ej. *de pityriasi vesice, ad corruptum C. AURELIANI locum* Witteberg. 1750. 4. *.

Ej. *de gibbo ex nephritide potius quam ex phrenitide orto* Witteberg 1754. 4. *. Phrenitis vulgo legitur, quam vocem noster in nephritidem & κωφωμα in κωφωμα mutat.

Ej. *de scarificatione & unctione oculorum ab Hippocrate descripta* ib. 1754. 4. * duæ diss. *Ατρακτον*, quam WOOLHOUSIUS *ατρακτιδα* legebat, noster existimat cauterium esse, ex buxi ligno in fervens oleum intincto. DIOSCORIDEM tamen palpebras foliis ficus rasisse, GALENUM pumice, specillo, piscium marinorum pelle, AETIUM ferro, PAULUM & isto, & Blepharoxystro, CELSUM & APSYRTUM scalpello.

Ej. & TITHI *de nociva cancri inveterati exstirpatione* ib. 1752. 4. * & in *selectis meis*. Propriis & utilibus exemplis confirmat, ab ejusmodi cancro manus esse abstinendas, qui in partibus corporis interioribus deterior redeat.

Ej. *de mira naturæ solertia in reparandis damnis corpori animali illatis*.

Ej. *de tumoribus singularibus a mensuum suppressione subortis* 1758. 4. *.

Denique anno 1766. 4. * duo tomi priores, nuper a. 1772. tomus III. * *Opusculorum medicorum ac medico philologicorum* ab auctore recognitorum, auctorum & emendatorum prodierunt, qua collectione priora continentur.

§. DCCXXV. FR. JOHANNES de S. COSMA.

Hoc anno 1748. in *Journ. des Sav.* M. Jun. Frater J. de S. COSMA, monachus quos vocant *feuillans*, primum descripsit novum suum instrumentum ad calculum excidendum, excogitatum, quod ab eo tempore celebritatem adsecutum est, & *lithotome caché* dicitur. Specillum est cavum, de quo lamina chalybea exit, tantum scindens quantum jusseris, & majorem minoremve partem prostatæ & vesicæ aperturum.

Successit mense Julio, & in *Journ. de Verdun*, descriptio forcipis ad confringendum calculum grandio rem idoneæ. Exemplum additur felicitis usus lithotomi, quem dixi.

Cum LE CATIUS mense *Augusto* in eodem diario in novum inventum animadvertisset, prodiit primum responsum in duobus mensibus diarii *Journal de Verdun* & in *Jun. & Julio du Journal des Savans*. Laudat FRATER magnum vulnus, quo vesicam aperiat: & prostatam dividat neque laceret. LE CATIUM infeliciter calculum secuisse, quod non ampliter fatis vesicam aperuisset. Ad aliud iterum scriptum respondet duabus epistolis sive

Lettres à M. MOPILLIER pour servir de reponse à la critique de M. le CAT, in *Dec. 1749.* & *Jun. M. 1750. diarii eruditorum* excusis. Vitia refutantur, quæ LE CATIUS instrumento FRATRIS imputabat. Ejus *gorgeret* nimium habere voluminis, & solam partem urethræ aperire, quæ est ante prostatam. LE CATIUM nihilo aliis lithotomis feliciorum esse. Suum instrumentum aperire, quantum ad calculum educendum sufficiat, etiam si major fuerit, Testimonium producit D. BOUDOU.

In *jugement d'après les faits*, enumerat ægrotos, qui feliciter a calculo suo lithotomo liberati fuerint, cum dimidia pars ægrotorum in LE CATII manu perierat. Pro situ plano. Prodiit in *Journal des Savans* & de *Verdun Avril 1750.*

Id. in *J. des Savans* l. c. urget, ut ægrotus, cui calculum velis excidere, plano corpore & ad horizontem parallelo decumbat, ne inclinati corporis intestina vesicam urgeant, neve plica fiat inter calculum & forcipem. A chirurgis TARDY & la ROCHE feliciter calculos suo instrumento fuisse excisos. HEVINI testimonium producit.

Describit etiam acum triquetram curvam ad punccionem vesicæ hypogastricam idoneam, quæ tubulum in vesica relinquat, stylo non extracto.

Cum iterum esset a LE CATIO refutatus, respondit denuo, in *Reflexions qui servent de reponse au dit memoire*, in quo situm planum defendit. LE CATIUM ostendit sibi ipsi contradicere.

Inde edidit *Recueil de pièces impartiales sur l'operation de la taille faite par le lithotome*

lithotome caché; avec un memoire concernant la retention d'urine, causée par l'embarras du canal de l'urethre Paris 1751. 12. *. *Eo priora omnia continentur.*

In *Journal des Savans* 1752. enumerantur 23 homines, quibus chirurgi CAMBON & LE SAC instrumento COSMANO calculum secuerant, feliciter omnes unico excepto: hæmorrhagia tamen nonnunquam supervenit. Omni deligatione ad RAVII morem abstinet.

Secutum est aliud volumen, *additions à la suite du recueil de toutes les pièces qui ont été publiées au sujet du lithotome caché* Paris 1753. 12. *. Contra LE CATIUM pugnat, fere productis testimoniis hominum, qui sui instrumenti beneficio calculo liberati fuerint, ut theoria pugnare non valde opus sit. Frater S. COSMAE nomen suum nunc aperit, & FALCONETI favens testimonium producit. De LE CATII odiis & clanculariis inquisitionibus queritur. Infelices successus ex mala conditione vesicæ debere repeti. De hæmorrhagia in unico casu funesta fatetur. LE CATIUM perpetuo instrumenta & administrationem mutare. VANDERGRACHIUM LE DRANIUM potius quam LE CATIUM secutum esse. Instrumentum suum collum vesicæ solum aperire, neque laminam rumpi posse. Male instrumentum suum ex cadaveribus a LE CATIO dijudicari, quod a peritis probetur. Numerosos chirurgos recenset, qui eodem utantur. Forcipe etiam sua calculos majores bene fractos esse. Tunc etiam feliciter esse operatum, quando calculus aut in cellula vesicæ federit, aut fungosa carne fuerit obvolutus.

In *Mercur de France* 1756. M. Mai. F. S. COSMÆ iterum ad felices curationes provocat, quæ suo instrumento a chirurgis TARDY & ab aliis administratæ fuerint. Exiguum esse, quod in eo mutaverit, & fere duo elastra. Prius instrumentum delineatum dat, & hoc novum.

In *Journal des Savans* 1763. Juin, epistola exstat contra LE CATIUM. Perisse, cui vesicam crusta lapidea obducebat.

In T. XXXIX. *J. de Medecine* fusè se tuetur contra BEAUSSIER ob curationes aliquas calculosorum hominum minus felices & sibi imputatas. De fungis vesicæ; de calculis in cellula latentibus, etiam adhærentibus, & tamen feliciter solutis. Calculi a fungo quasi celati & occultati. In administratione sua B. BEAUSSIER errasse, & instrumento non bene usum esse.

Omnino persecutiones ob gloriam inventi plurimas passus est, ut etiam literas Regio sigillo munitas Chirurgi petierint, quo Gallia expelleretur HELVETIUS de *l'homme* p. 542.

§. DCCXXVI. DES PORTS, BLANC &c.

... DES PORTS, chirurgus castrensis.

EJUS est *traité des playes d'armes à feu* Paris 1749. 12. *. De vulneribus stropetariis primo in universum. Contra BELLOSTIUM, pro turundis, quibus si cesses uti, vulnus claudatur quidem, cæterum corpora peregrina in imo vulneris

finu retineri possint, certe in profundis vulneribus. Spirituosis se olim medicaminibus, magno cum fauciorum malo, esse usum, ipsam vero se experientiam docuisse, quantam inferant perniciem, quod necessariam suppurationem suppriment. Argentum vivum præcipitatum nimis acre esse, & salivationem ciere, si vulnere imponeris. Qui faucii malo pane aluntur, eos vix convalescere. Dari veras contusiones cum sanguine effuso, esse vero etiam, ubi sub eschara sanissima caro sit. In vulneribus nimis hiantibus aciculas infigit, filisque decussatis obvolvitur. Si cum fracto osse contusio jungatur, incisionem rejicit. Vulnus quodcumque stlopetarium utrinque dilatatur, carpitque externos, qui necessariam curam negligunt. Si glans plumbea inter duos tendines impacta fuerit, alterum vel utrumque refecat; etiam ossa frangit ut eximat. Læsionem tendinem totum dividit. De vulnere in articulo genu accurate, ut casum distinguat, in quo sit amputandum, quam curationem vitat, quantum ejus fieri potest. Gravia vulnera stlopetaria ad sanationem perduxit, in cerebro, scapula, vesica, œsophago. Clathrata futura abdomen conjungit. Novam cranii a sclopo læsionem vocat *en pente*, in qua lamina externa finditur, & paulum deprimitur, interna secedit, & cerebrum oblique comprimit: per fissuram vero tenuis de globo lamina transit; Ut id malum curetur, cujus exemplum producit. Pro turundis, dum molles sint. Ossis fungum in abscessu sanavit adhibito setaceo. Amputationem frustra fieri, quando cacochymia dominatur. Chirurcos in his vulneribus spiritu vini abuti, Hispanos æque infeliciter aqua sola uti. Nocere aloes tincturam ossibus adhibitam. Uti que a globo tormentario transeunte manum amputatam, hepar, lienem læsa &c. Omnino vulnus stlopetarium sursum & deorsum debere dilatari. Offi impacta glans incisione nudanda, etiam trepano excidenda. Esse, ubi glans circumflexa tamen os frangat. Sanatum memorabile vulnus, cum glans esset in cavitate femilunari tibiæ. Vulnus articuli tibiæ cum talo amputationem exigit; sic ossa tarsi fracta. Glans articulationi impacta excidenda. Pro injectione apti liquoris in pectoris vulnere. Sanatum vulnus vesicæ & ossis sacri perforati. Exfoliantia medicamenta in levi cranii læsione non conveniunt. Vulnus & glans intra caput latens trepano quæri debet. Vulnus per nares ad tympanum usque post multas incisiones sanatum. Sic œsophagi vulnus.

LE BLANC, chirurgus & lithotomus Aurelianensis.

EJUS *lettre à M. LE CAT* citat PORTALIUS Paris 1749. 12. excusam. Exstat inter LE CATIANA narratio hujus chirurgi, de proprio in dura membrana vulnere.

Deinde a. 1768. Paris 8. * edidit *nouvelle methode d'operer les hernies*. Scopus est in hernia incarcerata dilatationem suadere, rejicere incisionem. Digno solo feliciter usus est, & intestina etiam gangrænosa reduxit, ansam trans mesenterium ducta, cujus filum propendebat: in crurali tamen hernia digitus operi non sufficit. Forcipem ergo invenit, quæ clausa in anulum datur, tunc elastro aperitur. Neque carptum linteum in vulnere fert, neque turundam. Intestinum

una cum sacco reducit, tantum ne æger nimis supinus decumbat. Id esse in dilatatione commodi, quod bracherio non egeas, cum intestinum facile elabatur, si anulum divideris. In anulo vetusto & duro forcipe est opus. MARETI adnotatio, qui omentum quasi laqueo intestinum vidit strangulasse.

EJUSD. *refutation de quelques reflexions sur l'operation de la hernie* ib. *. Contra censuram ANTONII LOUIS, cui objicit, eum de symptomatibus scripsisse operationis, quæ facta sit in cadavere.

Id. in *Journal de Medecine* T. XVII. refert de malo, quod ipse passus est ab ictu, ut videtur, electrico argenti fusi, unde abscessus intra cranium, & summa cephalæ secuta est; denique pure per aures naresque effuso sanitas restituta.

T. XXX. *Journ. de Medec.* de suis herniarum curationibus agit. Esse tamen ubi hernia curata rediit.

In T. XXXV. de placentæ particulis retentis, & LEVRETI instrumentiseductis.

In T. XXXIX. ejusd. diarii agit de calculis in cystide latentibus excidendis: id suo instrumento putat fieri posse, si calculus non longe a collo vesicæ remotus fuerit.

TAILLARD, le fils, *éléments de l'operation de la phlebotomie* Paris 1749. 12. *. Fuscæ venæ in brachio & in pede sectione; breviter de vena jugulari. Ex pedis vena si sanguis fluere cessaverit, alterum vinculum supra genu injicit.

De la FOSSE pater, *traité sur le véritable siège de la morve des chevaux* Paris 1749. 8. *. Germanice Hall. 1752. 8. *. Morbum funestum & incurabilem residere unice in membrana pituitaria, cujus ulcus sit: posse & in septo narium sedem esse, & in sinu maxillari aut frontali, aut in ossibus turbinatis, demum in glandulis nonnullis equo propriis: esse ubi in pulmonibus resideat. Veram curationem poni in perforatione narium, inter mediam lineam & angulum oculi internum, tum in alia terebratione in fine sinus maxillaris. Idonei liquores in nares injiciuntur. Subinde necesse est, septum sinus maxillaris perforare.

EJ. *observations & découvertes faites sur les chevaux avec une nouvelle pratique de la ferrure* ib. 1754. 8. *. Exemplum laceratorum tendinum a terrore. Inflammatio soleæ carnosæ. Callum renascentis & conferventis tendinis vidit. Vulnera. Demum de morbo *la morve* agit. Sanum equum experiendi causa eo morbo infecit, dum inficientem liquorem in ejus nasum impulit. Oriri a frigore subito. De leviori morbo catarrhali *la Gourme*, qui & ipse & ad ulcera pertineat, & egeat incisione. Ulcus ad divisionem asperæ arteriæ. Experiendo didicit a pulvere lycoperdi sanguinis jacturam, etiam cum arteriæ vulnere, subprimi.

In *Mem. des Sav. étrang.* T. IV. de tumore in pede equi, quem male foricis morsui tribuant, & quem incisione curat.

PETRI SENAC, Archiatri, in *traité du cœur*, quod ib. 1749. 4. 2. vol. * prodit, in-

que secundo volumine aliqua huc faciunt, de cordis vulneribus, ulceribus &c. Parvorum vasorum vulnera non ita subito mortem inferre, etsi multum amittatur sanguinis; tempus enim concedi tenuioribus humoribus, ut locum sanguinis occupent (& arteriarum tunicas minus distentas dilatari, quo tubulus sanguini perfluus minor nunc sit).

EJ. præfatio ad DU VERNEYUM *de morbis ossium* Paris 1751. 12. *. Luculenta præfatio, multaque ad DU VERNEYI placita additamenta, etiam ex BOERHAAVIO. Ossâ fracta aliquando a musculis justo in situ contineri. De ossibus emollitis. De corruptione fucci medullofi in carie, in spina ventosa. De inflammatione perioftei, etiam interni. De fragilitate ossium ejusque causis. De rachitide, de carie, de ancylofi.

FRANCISCUS IMBERT, Cancellarius Universitatis medicæ Monspeliensis, SENACI gener.

EJUS sunt *duodecim questiones, occasione cathedræ per mortem D. FIZGERALD vacantis* Monspel. 1749. 4. *. Inter eas secunda est de morfu viperæ. Octava de sensu ossium mollescentium, quem rejicit. Nona de carie. Carnem viperarum a demorsis edi posse.

EJ. *tractatus de tumoribus humoralibus* Monspel. 1753. 12. *. De inflammatione; de quatuor œdematis speciebus, cum subtili theoria. De scirrho testis, in quo arenam viderit, marinæ similem. Carbunculus Languedociæ endemicus. Paronychiæ octo facit classès, & magnum esse in iis periculum docet, quæ sedem suam in vaginis tendinum, aut in articulationibus habeant. Ubi amputandum est, mavult totum digitum amputare. Emphysematis peculiare exemplum. De cysticis tumoribus breviter. Spina bifida, cujus casus aliquos recenset, & quæ sit ab hydrocephalo. Cancer mammæ virilis rarus: in eo optima saturnina GOULARDI medicamina. Funestus error herniotomi.

* In . . . D'AUBENTON *description du cabinet du Roi*, quæ adjecta est historiæ naturali BUFFONII, variæ historiæ, ancylofi &c.

In T. III. multa ad calculos vesicæ; exostoses, ancylofes; ossâ venerea sponte fracta, gibbi cum connatis vertebrais &c.

In anatome *Coati* T. IIX, adnotat lentem crySTALLINAM diminutam cornæ tunice adhæsisse.

§. DCCXXVII. LITES MEDICORUM CUM CHIRURGIS.

Plurima hoc anno scripta prodierunt, quæ huc faciunt. *La supériorité des medecins sur les chirurgiens prouvée par les loix & les usages de toute l'Europe* Paris 1749. 4. *. Ad exteras Academias (etiam ad Gottingensem me Decano) scripserunt medici Parisini, ut limites discerent, in quibus chirurgi a medicis continentur. Responderunt plurimæ facultates medicæ, Oxoniensis etiam & Cantabrigiensis,

brigiensis, absentibus medicis chirurgos non adoptari: hos internis morbis non mederi, neque majoris momenti curationes absque medicorum consensu suscipere; demum ubique a medicis chirurgiam doceri.

*Reponse au dernier memoire de M. le 1er chirurgien, à l'écrit intitulé Examen impartial Paris 1749. 4. *. Auctor D. PAYEN. Antiquissima medicorum prærogativa confirmatur. Experientiæ in chirurgicis utilitas contra chirurgum primarium defenditur, qui experientiam parvi faciebat, ut litterarum necessitatem ornaret. Veteres chirurgos togatos ad incrementa artis suæ vix quidquam contulisse; melius de ea meruisse tonfores, optime medicos, potissimum Italos. Infinita mala ex internis curationibus oriri, quas chirurgi suscipiant.*

Memoire au Roi pour les Conseillers & Medecins de S. M. Chancelier, Doyen & Professeurs en l'Université de Montpellier & pour le Corps des Docteurs en la dite Université contre les MM. Chirurgiens de la même ville par M. COMBALUSIER Paris 1749 4. PORT.

Considerations d'un medecin de Montpellier sur les deux premiers memoires presentés au Roi par le S. PICHAUT de la M. & sur les progrès de la medecine & de la chirurgie Paris 1749. 4. PORT. Tribuitur etiam FRANCISCO COMBALUSIER.

Representations faites au Roi par la Faculté de Medecine de Paris sur les plaintes des Provinces sur le desordre général introduit par les chirurgiens dans l'exercice de la medecine & de la pharmacie Paris 1749. 4.

La nécessité de maintenir dans le Royaume les écoles de chirurgie, qui y sont établies dans les facultés de medecine Paris 1749. 4.

Lettre d'un medecin de Montpellier à M. C. D. F. medecin ordinaire du Roi au sujet de l'examen public, que le S. LOUIS a subi à S. Côme le 25. Sept. 1749. ib. 4. In theses ANTONII LOUIS.

Du droit, que les medecins ont d'assister & d'opiner aux examens & receptions des MM. Chirurgiens Paris 1749. 4.

*Memoire pour le S. de la MARTINIERE & les Prevôts & College des chirurgiens, contenant la refutation des derniers écrits de la faculté de medecine à Paris Paris 1749. 4. *. Cum medici ostendissent, in universa Europa chirurgos medicorum eminentiam agnoscere, hi Parisini chirurgi regerunt, extra Galliam meros esse tonfores, qui neque brachio uti noriunt, neque mente.*

*Observations pour servir de reponse à la dernière requête des medecins Paris 1749. 4. *. Ut possunt, palliant spuriam suorum statutorum naturam. Contra medicorum præsentiam, quando chirurgorum discipuli examinantur.*

*Memoire présenté au Roi par son premier Chirurgien, où l'on expose la sagesse de l'ancienne legislation sur l'état de la chirurgie en France ib. 1749. 4. *. D. PICHAUT extollit litterarum in chirurgo necessitatem. Chirurgum medicum facit. & clinico præfert. Chirurgos negat quemquam adoptare, nisi quatuor annis in nosodochio curantibus adfuerit. Operationes ita contemnit, ut eas in 48. horis disci*

disci posse adfirmat. Votum chirurgi esse non operari. Neque tamen chirurgos velit interna mala suscipere curanda. Gallorum chirurgos ab ipsis exteris præferri. Pariturum se & chirurgos medicis, nisi ea imperent, quæ conscientia vetat exsequi. Ad externa etiam mala vocari medicos consentit, & eorum vota numerari. In oppidis vellet medicos alii, qui in nosodochiis ægris adfiterint, & chirurgiam didicerint. Nihil se debere Archiatrorum comiti.

Examen des plaintes des medecins de province présentées au Roi par le Parlement de Paris Paris 1749. 4. *. Ironiæ & cavilli. Tribuunt ANTONIO LOUIS, forte non vere.

Addition à l'examen des plaintes &c. ib. 1749. 4.

Observations sur le memoire des medecins de Montpellier, écrit par F. de P. Combalusier ib. 1749. 4. *. Superbum & injuriosum scriptum. GUIDONEM de CHAULIAC in chirurgo literas desiderasse (sed GUIDO medicus erat & clinicus, agebatque de sui similibus). Lectiones chirurgicas medicorum nullius esse momenti.

Secondes représentations au Roi par le S. de la MARTINIÈRE ib. 1749. 4. *. Leges Blesenses irritas fuisse. Anno 1721. tonfores chirurgis traditos esse examinandos. Senatus contrariam legem anni 1551. nullum effectum esse fortitam. Medicos equidem a. 1656. & 1660. in chirurgos eandem potestatem adquisivisse, quæ ipsis fuerit in tonfores.

Secondes représentations au Roi pour les maitres en chirurgie de Montpellier ib. 1749. 4. *. Plus hic est boni ordinis. Vetustos chirurgos Monspelienfes de tonforum grege fuisse. Anno 1496. lege sanctum esse, ut medici eorum examinibus adessent, eam legem sæpe renovatam tamen contrario usu refutari. Chirurgos ipsos cadavera incidere, Medicos orare. Chirurgos intra eosdem Monspelii limites se contenturos, quos PICHAUT admiserit.

Denique hæc lites a Rege 12. Aprilis 1749. 4. *. per *Arrêt du conseil d'Etat au sujet des contestations qui se sont formées entre les medecins & les chirurgiens* recus. 1753. 4. conpositæ fuerunt, quibus silentium medicis inponitur & chirurgis. Hi candidatis examinandis & recipiendis tres medicos advocare jubentur, qui per horam eorum profectus explorent. Alius ordo est chirurgorum non togatorum, qui ad antiquum usum recipiantur. Utrorumque catalogus a Præpositis chirurgorum quotannis die Lucæ medicorum Decano offertur. Chirurgis interdicitur, ne morbos internos curasse velint. Ad operationes medici suam mentem aperire tenentur, & eorum vota numerantur.

Utcunque huc facit *Arrêt du Conseil d'Etat concernant la vente faite a S. M. de la terre de Marigny legée par feu M. de la PEYRONIE au college des MM. en chirurgie de Paris* ib. 1749. 4.

Et *lettres patentes portant confirmation du contrat de vente de la terre de Marigny* ib. 1750. 4.

Porro.

Reflexions sur le jugement du procès entre la faculté de medecine & l'Acad. Royale de Chirurgie Paris 1749. 4.

La voix du peuple sur les contestations entre les Medecins & les Chirurgiens de Paris en faveur des Chirurgiens ib. 1749. 4.

Brevet de la Calotte pour la Chirurgie de Paris ib. 1749. 8. Satyra scripta in Chirugos.

Compliment de felicitation a M. le Doy. & DD. Reg. de la fac. de Medecine au sujet de l'Arrêt rendu en leur faveur ib. 1749. 4. Ironia in medicos.

§. DCCXXVIII. ITALI.

JANUS REGHELLINI, qui utramque medicinam Venetiis exercet, edidit Venet. 1749. 8. *. *Lettera chirurgica sopra l'offesa della vista in una donna, consistente nel raddoppiamento degli oggetti, seguito doppo la depressione della cataratta. Admittit cataractam membranaceam: ad eam acu utitur ad lanceolæ modum facta. Cataractam membranaceam per sua signa adgnovit. Eam difficillimam esse curatu, & fere adhærere atque ægre solvi. Deinde de lactea cataracta agit; perforata nempe lentis capsula albus effluit succus, qui humores turbat. In Rosalba, celebri pittrice, cataractam squamatam destruxit, ut squamam post alteram detergeret. Humorem vitreum absque periculo perforari. Morbus, de quo hic peculiariter agitur, duplex fuit visio feminæ, cui cataractam noster deposuerat. Causa mali erat nova pupilla interius ad nasum suborta (ex uveæ tunicæ, ut videtur, in depositione vulnere, etsi R. inflammationi & suppurationi tribuit). Pupillam nova incisione suadet in figuram legitimam reduci.*

EJ. *osservazioni sopra alcuni casi rari medici e chirurgici Venez. 1764. 4. *. Cataracta (lentis crystallinæ) bis a commotione ascenderat, in cameram transierat anteriorem: a R. vero retrorsum compulsæ est, ægro supinato. DAVIELII extractionem carpit, & multo phures funestos habere eventus objicit. De deglutitis absurdis, quorum aliqua, etiam emetico medicamento, de ventriculo expulit. Dolor capitæ a dura matre in cerebrum depressa: dura cerebri membrana cartilaginea. Abscessus cerebri ad ventriculum usque penetrans, & pars magna calvarie consumta; alia exempla ossium, quæ evanuerunt. Hydrocele ictu curata.*

GREGORII BARBETTE, medico chirurgi, Bononiensis, *lettera ad un suo amico Jesi 1749. 4. *. Laudes chirurgiæ. Ejus cognitionem magni medici famam juvare.*

*Raccolta di scritture mediche appartenenti alla controversia de' vescicatori Venez. 1749. 4. *. Singula diximus, quæ hac collectione continentur, & oportebit in Clinicis hæc plenius dicere.*

J. DOMINICI BACIOCCHI, chirurgi Brixiani, *lettera intorno l'estrazione d'un calcolo esistente sotto la lingua Brescia 1749. 8. *. In clauso tumore calculum la-*
Tom. II. T t tere

tere sagax divinavit. Ut calculi in corpore humano generentur exponit, & similia exempla colligit.

Hic recenset Cl. SERAO *Lezione prima della tarantola, ovvero falangio di Puglia* 4. Mea editio caret loco & anno. Primum NICOLAUM PEROTTUM scripsisse, mala a Tarantulæ morfu nata musica sanari & saltatione, circa a. 1470. Non mordere, nisi infestatas. Cæterum anatomen solam fere habet, & neque de morfu neque de symptomatibus proprii quid adfert.

In ANTONII ULLOA *viage a la America Meridional* Madrit 1749. 4. 4. vol. agitur de araneis venenatissimis, de scorpio Carthagenæ non lethali. Nullam in America meridionali rabiem caninam esse.

§. DCCXXIX. GERMANI.

J. JULIUS WALBAUM, medicus & obstetrix Lubecensis, noster etiam auditor, mechanici cæterum vir ingenii, & in perficiendis instrumentis ingeniosus. EJUS, me præside defensa, sed ipsi tota propria est diss. *de venæ sectione* Gotting. 1749. 4. * & in *meis selectis*. Bona historia inventæ venæ sectionis & perfectæ, & eorum, quæ in ea sectione debent caveri. Denique novum describit instrumentum, elasticum quidem, sed quod ultra destinatos fines non possit quidquam lædere. Metus superest, ut omnino sanguis non fluat.

EJ. LEVRET'S *Wahrnehmungen von den Ursachen und Zufällen vieler schweren Geburten, mit neuen Handgriffen und Werkzeugen vermehrt* Lubek und Altona 1758. 8. *. In præfatione inque notis editor agit de LEVRETO, in dijudicandis aliorum meritis acri viro, qui pauca legit, & multa pro novis habet, ab aliis dudum dicta & publicata. Instrumenta nimis artificiosa esse. Forcipem a RUOFFIO dictam esse & a SLEVOGTIO. BOEHMERUM GREGORII forcipem depictam dedisse, non CHAMBERLAINII. Passim etiam editor in casu graviore sua dat consilia. In appendice instrumenta nova descripsit, dilatatorem ex vesica factum, quam inflat, & in partu expedit: paulo post idem instrumentum perficit. Forceps pro capite aperiendo: pro ventre: chirotheca; laqueus ad pedes adprehendendos. In alia appendice VOIGTI diss. de capite abrupto, unaque de rupto utero programmata reperias.

T. II. ib. 1761. 8. *. Pauciores notas adjecit, LEVRETI extractorem, uncum vaginatum & forcipis curvæ iconem addidit.

EJ. *die Beschwerlichkeiten der Geburtshülfe aus Beyspielen erwiesen* Buzov und Wismar 1770. 8. *. Cum pelvis deformis esset, & caput præmagnum, id avulsam in utero restitit, funesto eventu. Culpa ab aliis medicis nostro imputata est. Inciso cadavere os sacrum vehementer in pelvim prominens repertum est; caput fetus perrupta vagina in vulvam exiverat, & prædurum erat. Carperunt quod sectionem Cæsaream non esset expertus.

MATTH HODSON *englischer Stallmeister u. bewährter Rosarzt* Leipz. 1749. 8.

D. CHRISTIAN FRIDERICH DANIEL *Beyträge zur medicinischen Gelehrsamkeit, in welchen auserlesene Materien abgehandelt, merkwürdige Casus vorgetragen und mit nöthigen Anmerkungen erläutert werden* Hall. 1749. 4. *. Fetus ossa omnia sensim per anum egesta. De iis, quæ ab animalibus didicimus. Cura parturientium & puerperarum.

Zweyter Theil Hall. 1751. 4. *. Curationes sympatheticas imaginationi tribuit. Funestus uteri cancer, cum BOERHAAVII consilio & STAHLII.

Dritter Theil ib. 1755. 4. *. Ulcus diuturnum renis, purisque per urinam decessio. Ejusmodi malum per graviditatem sublatum esse. Pedum œdemata. Vesicæ tunica intima post mictum cruentum decessit; noster eo in casu gummi Arabicum dissolutum laudat. Uteri hæmorrhagiæ, & demum fetus putridus imperfectus de ano.

AUGUSTI SCHAARSCHMIDT, SAMUELIS fratris, *kurzer Unterricht von den Krankheiten der Knochen* Berlin 1749. 8. *. Fissuras ossium admittit. Emollitorum exempla.

EJUS *Verzeichniß der Merkwürdigkeiten bey dem anatomischen Theater* ib. 1750. 8. *. Luxatio femoris sursum retrorsum elapsi.

CONRAD DAN. KLEINKNECHT *Unterricht für Hebammen* Ulm 1749. 8. BOECL.

ERNST ANTON. NICOLAI *Gedanken von der Erzeugung der Steine in dem menschlichen Körper, insonderheit in den Nieren, der Urin und Gallenblase* Hall. 1749. 8. *. Collectio calculorum in diversis corporis humani partibus repertorum. Signa, curatio calculorum. Medicamentum Stephaniæ.

EJ. *Abh. von der Geburtshülfe mit Zusätzen* ib. 1751. 8. 1762. 8.

EJ. *Abhandlung von den Fehlern des Gesichts* Berlin 1754. 8. *. De cataracta vera, crystallinæ lentis, ejus causis, speciebus, capsulæ opacitate, depositione varia, extractione DAVIELIANA. De aliis oculorum vitiis.

EJ. *Unterweisung zu dem Studio medico chirurgico* P. I. II. III. Jen. 1753. 1754. 1760. 8.

EJ. *de carie ossium in genere* 1762. 4.

EJUS & J. THEOPHIL. HOYER *disp. de lethaliitate vulnerum in genere* Jen. 1767. 4. *.

EJUS & Resp. J. FR. WITTICH *de cucurbitularum effectibus & usu* Jen. 1771. 4. *.

§. DCCXXX. DISPUTATIONES.

JOSEPHI EXUPERII BERTIN & JOH. FR. CLEM. MORAND E. *specificum morsus viperæ antidotum alcali volatile* Paris 1749. 4. *. & in *selectis pract.*

IDEM BERTINUS in *Journ. de Med.* 1756. Jul. de fractis ossibus parietalibus. In *osteologia* aliqua huc faciunt. In dentitione difficili totas gingivas jubet difsecare.

GEDEON de RABOURS & C. AUG. VANDERMONDE *an in ulcere faucium gangrenoso antiseptica* Paris 1749. 4. *. & in *select. pract.* Ad praxin clinicam.

J. JAC. BELLETESTE & MARTIN NOUGUEZ *E. in abscessibus intestinorum suppuratio per vias urinae & speranda & promovenda* ib. 1749. 4. *.

BARTHOL. MURRY & FR. THIERRY, amici nostri, qui idem auctor est, *E. in celluloso textu frequentius morbi & morborum mutationes* ib. 1749. 4. *. & in *selectis pract.* In equo, a morfu muris aranei extincto, cellulosa tela dextri lateris fero flavo turgida.

JACOBI ALBERTI HAZON & FRANCISCI THIERRY, auctoris, *E. tutior vulgari faciliorque datur anevrysmatis chirurgica curatio* ib. 1750. 4. & in *select. Chir.* Cochleam describit, quæ circuli metallici ope adacta arteriam comprimit, a SCULTETO excogitatam, a VALLANTIO Lugdunensi perfectam. Nervos cum arteria ligat, expertus dolorem vehementem cedere dum ligantur, deinde absque malo effectu in ganglion intumescere.

PETRI KIRSCHBAUM *de hernia ventriculi* Argent. 1749. 4. * & in *meis selectis*. Proprium exemplum habet, in quo ventriculus per septi transversii vulnus in pectus adscenderat. Alia etiam collegit.

J. FRIDERICI CORVINI *de hernia cerebri* Argentor. 1749. 4. * bona disputatio, recusa in *selectis meis*. Rari mali bonæ recensentur historix, signa producuntur, per quæ ab aliis similibus malis separetur. A nævis fieri negat.

J. CHRIST. FRENSDORF *de partu præternaturali ac difficili ob procidentiam funiculi* ib. 149. 4.

ALB. FRID. ENKELMANN *de fungo articularum* Argent. 1749. 4. *. Lego esse BEHRII.

J. GOTTFRIED STROEHLEIN *de relaxatione vaginæ, prolapsu & inversione uteri* ib. 1749. 4. *. Bona disp. Inversio uteri chronica in femina orthostadia. Ejusmodi inversiones emollientibus excipiendæ, neque cum violentia reponendæ. Potest tamen etiam corrupta, etiam post triduum reponi, tribus digitis immixtis &c.

FERDINAND AUGUST HOMMEL J. C. *de lethaliitate vulnerum & inspectione cadaveris post occisum hominem* Lips. 1749. 4. HEF.

GOTTLOB THEBESII *de gravi cerebri vulnere curato* Hall. 1749. 4. *.

Occasione cathedræ vacantis prodierunt HONORATI PETIOT *Questiones medicæ XII.* Monspel. 1749. 4. *. Huc pertinet de carbunculo a paronychia omnino diverso. Contra cauterii post amputationem usum. De hydrargyri usu in hydrophobia ampliatur. Hepatis abscessum jubet continuo incidere. Omnino dari verum anevrysmam. Hydrophobia imaginaria ex dissecto cane, quem putabant furiosum esse.

EJ. in D. LAMURE *animadversiones de anevrysmate* Montpelier 1749. 4. *. Dari vera anevrysmata.

EJ. & CLERIADIS VACHER auct. *E. bubones critici in febris malignis statim incidendi* Paris 1756. 4. *.

CAROLI SERANE *Quæstiones medicæ* XII. Monspel. 1749. 4. *. Inter eas est, E. febris malignæ vesicatoria.

JACOBI FARION *Quæstiones medicæ* XII. ib. 1749. 4. *. Calculum renalem manu curari non posse. Turundas a vulnere curatione rejicit. Bronchotomen in angina curanda laudat.

EJUSDEM observationes magni momenti sunt in meis *Mem. sur les part. sensibles*.

EJUSDEM in *Journal de Medecine* T. IX. de dolore acerbo aurium a veribus.

FRANCISCI LAMURE *duodecim quæstiones* Monspel. 1749. 4. *. Negat vulnera capitis Monspelii quam Parisiis leviora esse, tibiæ graviora & vicissim. De anevrysmate aliqua & de iisdem examen animadversionum Cl. PETIOT.

THOMÆ FITZMAURICE *quæstiones medicæ* XII. Monspel. 1749. 4. de tumoribus cysticis curandis. De inflammatione ossium. Reparationem nasi TAGLIACOTIANAM rejicit.

ANDRÆ SEVASTO *de lithogenesis* Leid. 1749. 4. *.

CAROLUS LINNÆUS *de generatione calculi* Upsal. 1749. 4. *. Ab acido derivat.

EJ. & J. JAC. ACRELL *de morsura serpentum* ib. 1762. 4. *. In morsu chersæ oleum olivæ spei non respondisse. Demorsum ab ignoto serpente a LINNÆO fenecæ radicis usu servatum. De morsu viperæ nostratis (Beri).

EJ. *genera morborum* ib. 1759. 4. *.

EJ. *morbi hiemales* De paronychia ex frigore frequente, quæ unguis cogat delabi. In pedis pollice sæpe funesta est.

EJ. *hirudo medicinalis* Ups. 1765. 4. *.

J. GODOFR. ZINN *experimenta circa corpus callosum, cerebellum, duram meningem in vivis animalibus instituta* Gotting 1749. 4. *. Vulnera corporis callosi nihil habere magis perniciosi, quam aliarum cerebri partium vulnera. Sed neque cerebelli vulnera velociorem necem inferre: duræ meningis vulnera ne dolere quidem.

In *Epistolis ad me datis* III. n. 184. describit ingentem & funestum intestini recti prolapsum.

GERHARDI ARMBSTER *de paragomphosi capitis fetus in partu* Gotting 1749. 4. *. Causam mali in laboribus præcipitatis ponit. Caput nimis profunde in

vaginam descendit, cum uteri ostio circa id caput constricto. Laxantia primum experitur, deinde caput versus synchondrosin ossium pubis manu levat, tum uterum tollit & ab iis ossibus removet.

BARTHOLD WICHMAND *de partu difficili ex funiculo umbilicali* Hafn. 1749. 4. * præside B. J. de BUCHWALD. Bona disp. Excidente cum aliqua corporis parte fetus funiculo, debet pedibus fetus extrahi. Si caput infantis cum funiculo prodit, & parum prolapsum est, tunc caput extrahitur: si dimidium caput, funiculus discinditur & infans extrahitur: si magis exit funiculus, a collo manu expeditur.

In *Epist. ad me* T. IV. n. 404. Vulneris cordis per costam perforati exemplum. Vulnus thrombus clauserat.

§. DCCXXXI. DIARIA.

In *hist. de l'Acad. des scienc.* 1749. BERRYAT de transitu utriusque lentis crystallinæ in cameram anteriorem, in qua paulatim utraque contabuit.

Le CONTE miram historiam narrat hydrophobiæ, vigesimo a morfu anno erumpentis, absurdis medicamentis sanatæ, pulvere ostreorum, vino, ovis.

In *Phil. Transf.* n. 491. GUIL. FREEMAN de calculo sublinguali.

JOHAN. MUDGE forcipem, qua utitur ad extrahendum calculum, sulco excavat, ut sit pro cathetere, super quem angusto scalpello vulnus vesicæ possit, quantum satis est, dilatari. Ita periculum a majori calculo imminens tollit.

ROBERTUS CLARKE calculum inter glandem & præputium natum vidit per spontaneum abscessum elabi.

N. 493. WILLIAM MILLNER de puero nato pedibus introrsum ductis, sola ad fartorum modum assidua decussatione pedum curata.

In *K. Svenska Wet. Acad.* 1749. J. ROHTMAN in hydropico gangrænosum scrotum curavit, lixivo forti.

IDEM de polypo prægrandi nasi a chirurgo BEROHN feliciter exciso.

In *Journ. des savans M. Jul.* anonymus diversas excidendi calculi administrationes comparat. In CHESELDENIANA facile arteriam dissecari. In FOUBERTIANA incommodè vesicam urinariam aqua repleti, & tamen sæpe non adtingi. Quare magnum apparatus defendit. Negat supra octavum inter eos perire, quibus in *Hôtel-Dieu* calculus eo apparatu fecatur. Tubulos in vesica non vult relinqui. Lacerationem vitari incisione producta. Scalpello utendum utrinque scindente, paulum magis quam apud LE DRANIUM curvo, ita vulnus intestini vitari.

Eodem anno in LEVRETI observationes animadversiones reperiuntur.

Præmium ab *Acad. Chirurgica* a. 1747. propositum, anno demum 1749. meruit chirurgus FLEURANT, dissertatione brevi, didactica, absque experimentis.

§. DCCXXXII.

§. DCCXXXII. GOTTLÖB CARL SPRINGSFELD.

Medicus in civitate Weiffenfels. In *Ejus Abhandlung vom Carlsbad &c.* Leipz. 1749. 8. * experimenta adfert, per quæ constat calculum ab aqua Carlsbadensi solvi: ea experimenta aucta reddidit in *diff. de prerogativa thermarum Carolinarum in dissolvendo calculo vesicæ præ aqua calcis vivæ* Witteb. 1756. 4. *. Calculi vesicæ in hac aqua thermali celeriter solvuntur, aut toti, aut exigua parte reliqua, & comparata hac efficacia vim aquæ calcis vivæ in experimento superat, quæ aqua etiam debilior fuit urina hominis, qui Carolinas potasset; calculum bilarium eadem non solvit.

Ej. epistola critica ad DANIELEM WILHELMUM TRILLER Lipf. 1750. 4. *. AUGUSTUM non videri luxationem passum, cum non perpetuo claudicaverit, arthritide vero laborasse; arenis ad sudorem ciendum usum fuisse; arundinis vocem nunquam pro ferulis esse sumtam: in gibbo fuisse pro fasciis. Arundinum vero radices cum aceto tufas ad dolores articulorum in usu fuisse; iis videri & AUGUSTUM usum.

Ej. defensio uberior qua D. W. TRILLERI exercitationem alteram pleniorum de remedio habenarum atque arundinum retractat Hall. 1752. 4. *. Asperior refutatio, quæ etiam in litem de injuriis eruperit. Non usum se alieno calamo. Non claudicasse AUGUSTUM, duobus calceis alterne esse usum; cursu, etiam saltu & pila se exercuisse, nihil adeo habuisse in femore luxati. Eam luxationem incurabilem esse, neque ferulis arctioribus tentatam fuisse. Adversus podagram etiam nostro ævo arundinum radices in usu esse. Avibus calamos fuisse pro ferulis, non hominibus. Καλαμὸς Græcos dixisse pro ferulis, non Latinos. Nullo in codice habenas legi.

In *Eph. Nat. Cur. Vol. X. obs. 83* curatum ulcus sinuosum pectoris, quod ad femoris usque musculos descenderat, eventu funesto.

Nov. Act. Vol. I. obs. 7 post frustraneum usum remedii STEPHANIANI, calculus feliciter per vaginam excisus.

Obs. 92 præmagnum in abdomine steatoma.

Vol. III. obs. 91 pes a gangræna sponte de media sura secedens & delabens.

§. DCCXXXIII. J. GEORGIUS ROEDERER,

Argentinenfis, meus in Anatomica cathedra successor, vir brevis ævi, qui in obstetricia arte, perinde ut in anatome, magnam sui spem excitaverat.

In *decade thesium dupla* Argentor. 1750. 4. *. Ut futura a fissura distinguatur. Ad angulum inferiorem ossis sincipitis trepanum non debere admoveri, quod eam sedem majuscula arteria teneat. Si quando os unguis necesse videtur perforare, debet id posteriora versus fieri, qua id ossiculum tenuius est.

Ej.

EJ. *de præstantia artis obstetriciæ* Gotting. 1752. 4. *, cum novam cathedram primum conscenderet, & nosodochii obstetricii ad mea consilia constituti curam susciperet. Quantus sit artis ambitus, quam multa parum confecta eo pertineant. De capite nimis grandi uterum conterente. Dignitas artis, quæ carissima capita ultimæ miseræ eripiat. Facit artis difficultas, & obstetricum imperitia, ut viro, & exercitato, opus sit, qui formidolosorum uncorum dexteritate manus suæ faciat vacationem.

EJUSDEM *elementa artis obstetriciæ in usum prælectionum Academicarum* Gotting. 1752. 8. *. 1759. 8. *. 1766. 8. *. Gallice Paris 1765. 8. Ex FRIEDII, SMELLII atque ANTONII PETIT scholis, & propria experientia natus, bonus liber. Non putat ossa pubis in partu discedere, cum plerumque pelvis diameter capitis diametro sufficiat. Quare nec coccygem partum morari. Partus naturalis. Partus laboriosus. Lectulum fellæ præfert. Placentæ particulam nimis valide adhærentem mavult in utero relinquere. Situs obliquus uteri est fere a placentæ adhæsiōne. Situs vitiosi fetus varii, & auxilia, quæ ars in his malis offert. In partu ventrali spem omnem esse in sectione Cæsarea.

Editio secunda passim aucta est. De mutationibus oris uteri fusius. Dolores nimis præcipites partum faciunt periculosum. Pæssè placentæ a sola natura solvitur. Signa gangrænosæ uteri. Tres gradus in partu capitis, & monita quando forcipe expediri possit, quando terebra & aperto capite sit opus. De variis forcipibus. Signa diversæ obliquitatis uteri. Caput obliquum ROONHUYSIANIS vectibus expediri potest. Quando partu Cæsareo sit opus.

In Editione tertia, quæ post mortem Cl. viri prodiit, editor HENRICUS AUGUSTUS WRISBERG pluscula minime inutilia adjecit. In præfatione ROEDERERUM tuetur, quem Galli plagii reum fecerant. Deinde passim notas addidit, etiam chirurgicas. Pelvis ossa præter naturam curvari. Caput fetus sensim se præceps dare, non subito. Partum integri ovi non esse undique naturalem. Dari exempla in partu capitis, quæ forcipe expediri nequeant, & in quibus terebra non possit careri.

EJ. *observationum medicarum de partu laborioso decades duæ* Gotting. 1756. 4. *. Manus cum facie elapsa, feliciter in ordinem redacta; alias manus aut brachium, in quibus casibus noster laqueo crus firmavit pedibusque fetum extraxit. Fuit ubi caput humeri ex acetabulo excidere necesse fuit. Casus infelix mortis post felicem partum subitæ, cum pelvis ampla vasa lacera essent. Mors ex angusta pelvi & utero obliquo. Partus lentus ob uterum circa cervicem fetus contractum. Vecte expeditus partus, in quo facies præibat, & alias, ejusmodi partus forcipe adjutus; qua etiam eductus fetus est, cui bis circumvolutus funiculus. Caput prægrande terebra apertum, ut tamen mater servaretur. Infelices casus adhibiti unci, partus præcipitati, avulsæ secundæ.

EJ. *de non dammando usu perforatorii in paragomphosi ob capitis molem* Gotting. 1758. 4. *. Gradus paragomphoseos. Forcipi locum non esse, quando genitalis

nitales partes rigidæ, inflammatae, aut ab ore uteri caput arctissime contractum. In malo nondum adulto caput posse forcipe expediri experimento ostendit. In capite præalto loco posito opus fuit perforato cranio, ut forcipi locus daretur. Alii casus, in quibus necesse fuit cranium aperiri.

Programma de ulceribus utero molestis Gotting 1758. 4. *. Ex plagis gravidae feminae influctis funesta uteri ulcera. Sæpe cum scirrhis uteri conjungi ulcera. Pus non nasci ex adipe, sed ab humore critice deposito. Ut ex pure uteri vitia nascantur. Ulcus renis ex venereo malo.

EJ. *observationes de ossium vitiiis* ib. 1760. 4. *. In vetula ossa carie corrupta, levia, numerosæ exostoses. Ex puellæ mollibus ossibus gelatina sudabat. Ossa contorta & artus curvati a brevibus musculis. Claudicatio ex femore cum acetabulo connato.

EJ. *de morsu canis rabidi sanato* Gotting. 1760. 4. *. Argenti vivi ope, & intus dato metallo, & extus in unguento scarificato vulnere illito. Hydrophobia non erupit.

EJ. *de partu laborioso* ib. 1760. 4. *. Exempla varia: ex utero prolapsu eductus fetus.

EJ. *de infantibus in partu suffocatis*. Ex funis strangulatione: ex capite oblique in angusta pelvi eliso, aliquoties.

EJ. *opuscula medica sparsim prius edita* ib. 1763. 4. *. Priora hic redeunt. Accedunt ad progr. de uteri scirrhis aliqua. Redeunt etiam hic STEINII, CHUDENII, SCHÆLII, ZEISII, LIENMANNI & LINDEMANNI disputationes, quarum pleræque absque præside fuerunt; in unica ROEDERERI nomen adparet, ut tamen qui defendit peritia obstetricia se auctorem nominat. Quare eas disputationes maluimus suis recensere cum auctoribus, qui tales se sunt professi.

In *Commentariis R. Societatis scientiarum* est adnotatio de acubus clavisque in ventriculo avium repertis, quos scirrhusa caro ambiit.

§. DCCXXXIV. ANTONIUS de HAEN.

Vir ILL. Archiater & magnæ famæ medicus Vindobonensis. Edidit primum Haagæ 1750. 8. *. *diff. de deglutitione vel deglutitorum in cavum ventriculi descensu impeditis*. Deglutiendi facultas paulatim perit; causa mali est in glandulis induratis palati, faucium, ventriculi. Duo exempla producit; serum lactis tamen optime respondisse. Aliqui casus calculosorum.

IDEM in *ratione medendi in nosocomio practico*, cujus nunc septemdecim tomi existant, multa, neque ea vulgaria chirurgica proposuit. In Tomo I, qui a. 1757. 8. *. Vindobonæ prodiit, de calculo urethræ egit, quem femina sibi ipsi exemit. Funesta hernia, in qua intestina erant, vesica & ipsa seorsim elapsa fuerat, etiam inversa, & demum vagina. In rene calculi. Enormis cariei exempla; frequenter paralyse fieri ex carie vertebrarum. In calculoso vesica in

rectum patens intestinum, ureteres mire convoluti, calculus in vesica. In alio exemplo vesica circa calculum constricta, ut nullum spatium superesset, neque catheter calculum inveniret.

In T. II. 1757. 8. *. Pus non ex adipe fieri, neque per inflammationem: eodem autem fieri humore, qui in polypos cogitur, atque corium sanguinis inflammatorium subito etiam generari. De herniis. Mors a gangræna, cum dimidia pars intestini strangularetur: omentum fortiter adnatum erat. Alia funesta hernia, in qua omentum adnatum, faccus numerosis membranis tectus erat; alia, qua totum intestinum cæcum continebatur. De tumoribus cysticis variis locis positis, & de utilitate pulveris ex usta spongia, usto panno, testis ovarum aliisque composito. Uvam ursi laudat in ulceribus renum, vesicæ urinariæ & ischuria. Calculosus immensa copia medicamentorum Stephanianorum sanatus.

P. III. ib. 1758. 8. *. Tumor durus, criticus, in vaginis tendinum manus. Confirmatur utilitas uvæ ursi, ut calculum quidem non solvat, incommodis tamen omnibus hominem liberet. Calculus quem catheter percipiebat, non potuit instrumentis auferri: hærebat in uretere, ut solo mucrone emeretur. Uva ursi sanatus, cui lotium subacidum multo cum pure fluebat. Ulcera aliqua cortice Peruviano superata, funesta alia.

P. IV. 1759. 8. *. De anevrysmate. Id malum subinde delitescit, postquam per sua se signa prodiderat. Costam consumpsit anevrysmata. Ejus tunicæ crassescunt, tum spissatis membranis arteriæ, tum sanguinis lamellis adhærescentibus. Agarico in vulnere arteriæ brachialis vir ILL. feliciter usus est. Plerisque malis renum præter calculum uvam ursi subvenire. In luxatione a causa interna, caput femoris ad crepidam superiorem acetabuli hærebat, ligamento terete destructo.

P. V. 1760. 1765. 8. *. De utilitate uvæ ursi in morbis viarum urinariarum; de calce & squamis ab usu medicamenti Stephaniani decedentibus; esse a compacto muco, neque necessitatem auferre secandi calculi. Usus aquæ calcis lacte temperatæ probat. De anevrysmate: casus incisi, cum malum pro steatomate haberetur. Anevrysmata arteriæ popliteæ, quod necessitatem fecit amputandi artus, cum agaricus sanguini comprimendo non sufficeret. Frequens esse in Austria malum.

P. VI. 1761. 8. *. Multa continet chirurgici argumenti. Femina, cui membrana vaginam claudebat, incisione restituta. Ulcus inter psoam quadratumque musculum & peritonæum. Anevrysmata cordis & aortæ. Abscessus in cavo quod vocant mediastini. Vesica ab indurato teste loco mota. Ex tibiæ fungis spasmus cynicus post mortem superstes. Intestina in vaginam uteri elapsa. Felices calculi excisiones, lithotomi operi ope factæ: in puero eam administrationem passo, collum vesicæ & ipsius vesicæ pars divisa. Intestinum rectum facile fauciari; situm horizonti parallelum requiri. Uvam ursi spem sefellisse. De-

mum triftis hiftoria ferri candentis ad modum Italorum ad calvariam admoti, funefto eventu, cum dura membrana inflammata efferet & fuppurata, & in altero ægroto cerebrum ambuftum. Oleum diploes a ferro ignito fervere, meningis aduri.

P. VII. 1762. 8. *. De anevryfmatibus nonnullis. Agaricum Broffardianum in brachio fuffeciffe: & longo labore anevryfma arteriæ cruralis ligatum, gangræna corticis virtute fuperata malum fanatum fit. Inteftini tenuis vulnus curatum.

P. VIII. 1763. 8. *. Huc referas instrumentum Mediolani inventum, quo aqua in ultimum inteflinum ufque inPELLI potest, donec de ore effluat.

P. IX. 1764. 8. *. De volvulo, etiam ex hernia orto. In incarcerato intefтино clyfteres frigidos profuiffe, etiam aquam in anum datam. De uvæ urfi in morbis viarum urinariorum efficacia, quæ minuit quoties malum aliquanto gravius est.

P. X. 1765. 8. *. Curationes aliquæ hac ipfa uva urfi factæ.

P. XI. 1767. 8. *. De volvulo & gangrænis inteflinorum aliqua. De paracentefi in hydropis diverfis speciebus.

T. XII. 1768. 8. *. vix huc facit.

T. XIII. 1769. hætenus, quod experimenta fua proferat in canibus fubmerfis fuscitandis facta, in quibus longe minus felix fuit, quam vulgo folent. Aqua calcis in experimentis non folvit calculum etfi dolores lenit.

In T. XIV. de inflammationibus diuturnis aliqua.

*Epiftolam de cicuta huc revoces a. 1765. 8. * abfque loci indicio editam. Cicutam plerumque omni fuccelfu caruiffe, in fcirrho mammæ, in cancro, quorum malorum utrumque fubinde fponfe evanefcat, aut lenibus cedat medicamentis. Cancrum fponfe etiam aliquando ante mortem bonum pus fundere. Hæc fe expertum aliosque.*

§. DCCXXXV. NATALIS JOSEPH PALLUCCI.

Chirurgus Florentinus, qui Parifis etiam & Vindobonæ vixit, nunc in patriam reverfus est, vir in excogitandis novis instrumentis ingeniofus.

Ejus pluscula funt fcripta. *Description d'un nouvel instrument propre à abailfer la cataracte avec tout le fuccès poffible* Paris 1750. 12. *. Germanice Lipfiæ 1752. 8. *. Acus intra chalybeum tubulum ita adaptata, ut pro lubitu eminere cogas, aut viciffim retrahas. Acu tunicæ oculi perforantur, cataracta propria illo plano neque pungente tubulo deprimitur. Fatetur ipfe, adminiftrationem difficultate non carere.

Ej. *hiftoire de l'operation de la cataracte faite à fix foldats invalides* Paris 1750. 12. *. Dolores & inflammationem efferet a fanguine in vafa debilitata ruente, ne-

que ante sextum mensem tuto oculo uti, cujus cataracta deposita fuerit. Plus dextrum pati oculos, quod sinistra minus expedita manu ejus cataracta deponatur. Esse, ubi per corneae tunicae vulnus forcipe opacam capsulam lentis eduxerit, cum ipsa lens pellucida esset.

EJUSD. *nouvelles remarques sur la lithotomie, suivies de plusieurs observations sur la separation du penis & sur l'amputation des mammelles* Paris 1750. 12. *. Germanice Lips. 1752. 8. *. In pelvi peculiaria triangula recipit. Acus cataractarias in procœmio planas laudat, teretes rejicit, instrumentum describit, quod idem & siphon sit & acus, quo spissatam lentem & diluas, solvas & deprimas. Addit rationem, qua per nares specillum in fistulam lacrumalem ducit. In mammae amputatione arteriarum vincula necessaria esse ostendit, deligationem docet, quae post amputationem adhibeatur. Inde de variis calculi excidendi artificii. In apparatus parvo ipsam vesicam, non urethram incidi: eum apparatus minime improbat, cujus quaedam emendationes omnes illae nuperae administrationes sint. FOUBERTI acu ita mallet uti, ut prius cutem incidat, deinde demum vesicam perforet, postquam ejus situm melius recognovit. In *coup de maitre* Gallorum, quo apparatus magni sectionem producant, ipsam aperiri vesicam. In apparatus alto suadet praelonga acu triquetra imam partem vesicae perforare, per id vulnus cannulam subdere, per quam urina exeat. Post excisum calculum vesicae ren alter maximus in plurimum adipem demersus, ipse parvus, pure plenus, quod saepe habetur pro muco. In principio urethrae asper calculus. In Gallia CHESELDENII administrationem perfectiorem factam esse. FAGETI dexteritatem laudat & felicitatem. SHARPIUM utique collum vesicae & ostium divisisse in cadavere vidit. GOULARDI administratio. Vehementer suadet in vesica cannulam relinqui. LE CATII instrumentum ad calculi sectionem. Diaria quatuor hominum, quibus ipse & FAGETUS calculum exciderint. Contra STEPHANIE & DARANII arcanum. Penis propter paraphimosin amputatio, sectione supra tubulum facta. MORANDI felices amputationes scirrhorum mammarum. Arterias in eo malo adeo grandes esse, ut deligatio non possit omitti.

EJ. *methode d'abbattre la cataracte* Paris 1752. 12. Extractionem cataractae sibi non bene respondisse, multaque in ea administratione esse, quae non probes. Cataractae variae: optima, quae unionis colore est, cum pupilla mobili. Rotunditas non bona, quae sit ab effuso humore. Tremula cataracta extractionem postulat. In administratione, qua deprimatur cataracta, non probat perforationem cataractae Celsianam. Acu utitur ad perforandum oculos, obtuso stylo ad deprimendum; acum, postquam tunicae sunt perforatae, elastro separat, stylo per vitreum corpus viam aperit, apice supremam partem capsulae perforat, deinde secunda vice inferne capsulam incidit, tunc lentem stylo deprimat in imum corpus vitreum, depressam aliquamdiu tenet, iterat depressiones, si necesse fuerit. Incisio oculorum, in quibus PALLUCCIUS cataractam deposuit, illa corona ciliari. Lentem non raro quasi evanescere.

Lettre à M. le Marquis de sur les opérations de la cataracte faites par M. PALLUCCI.

LUCCI 1751. vel 52. 12. *. Ut ARGENSONIO persuasum fuerit, PALLUCCIO cataractam in militum invalidorum nosocomio deponere. Faventia testimonia præcipuorum chirurgorum.

EJ. *lithotomie nouvellement perfectionnée, avec quelques essais sur la pierre & sur les moyens d'en empêcher la formation* Vienne 1757. 8. *. Multa in calculi sectione emendavit, & eo reduxit, ut medium quid sit inter parvum apparatus magnumque. Catheter leniter curvus rostro est prælongo: lithotomus vehementer curvus, obtusus, anceps: acus triquetra fulco notata: aliqua fere ad vulgarem modum, sed mensa perfecte plana, ut æger totus supinus sit. Primam sectionem ad duas cum dimidia uncias ducit, parallelam ramo ischii, aequè distantem ab eo osse & ab ano. In hac sectione quærit fulcum catheteris, in eum acum triquetram defigit, inter bulbum urethræ & prostaticam. Per fulcum catheteris cultrum majorem deorsum movet, prostaticam, ostium vesicæ, hujusque ipsius partem proximam dividit: tunc apicem cultri sursum ducit, ut ne fulcum acus triquetræ deserat. Reliqua de more. Ita maximos calculos educit, tamen ut aliquanto post triduum incisionem oportuerit producere. Inter servatos est Cel. P. FRÖLICH. Puellæ urethram angustiori cultello ad vesicam usque.

In II. Parte analysis addit calculi. Prima ei origo est in sanguinis grumo purifve, ut omnino a sola aqua calculi albi in puris naturam restituantur. In sanguine maceratus insignia capit indies incrementa. Non solvitur nisi educto mucos, qui ejus elementis est pro glutine. Maximam vim solvendi calculi esse in anserinæ infuso, quod ipsum commendat ad incrementa lapidis coercenda. Frequens Vindobonæ malum esse.

EJ. *methodus curandæ fistulæ lacrymalis* Wien 1762. 8. *. Lacrymas facile in mucum degenerare, hunc fætere, & pro pure haberi. De curatione fufæ. Neque terebratio ossis unguis nostro successit, neque cuneus in novam viam datus. Igne uti non sustinet in tanta grandium nervorum vicinia. Ipse per tenuem tubulum aureum filum ejus metalli per punctum lacrumale in nares ducit, tunc ei substituit chordam auream tenuem; hujus ope exiguam turundam in faccum lacrumalem introducit; emplastro, si opus est, suppurante armat: eo modo sæpe fistulam lacrumalem sanavit. In graviore malo per incisionem specillum, tunc tubulum, per istum filum, denique turundam in nasum trahit, ipsamque sanat cariem, ut fragmenta ossis cum turunda prodeant. In majori carie carpto opus est. Morbus cæterum Vindobonæ frequens videtur. Cicuta in abscessu glandulæ lacrumalis spem bonam ostendit.

Descriptio novi instrumenti pro cura cataractæ nuper inventi ac exhibiti Wien 1763. 8. *. Pro extractione cataractæ, cui quidem non favet; scalpellum in acum lanceolatam exeuns, qua corneam perforat, & vulnus dilatat. Aliud simile cultri occulti, cujus acus corneam tunicam perforat, & lamina pro lubitu exeuns vulnus dilatat. Capsulam lentis crystallinæ bicurri furcula aperit. A F. COSMA negat unquam prostaticam dividi.

EJUSD. *ratio facilis atque tuta curandi narium polypos* Wien 1763. 8. *. Cylindrus in duos tubulos parallelos divisa: per quos duo argentei styli in nares ducuntur, ansam facientes, quæ polypum amplectitur, eam ansam stringit & firmat. Feliciter se eo instrumento usum monet. Cancrum mammæ ex cicuta usu delapsum esse, ut tamen feminæ vita non potuerit servari.

EJ. *Lettre à M. HUMELAUER sur la cure de la pierre* Vienne 1764. 8. *. Ill. HAENIUS administrationem F. COSMÆ & curationem CAMBONI laudaverat. Noster & STEPHANIÆ medicamenta improbat & COSMÆ instrumentum. Vitium cum magno apparatu commune ei esse, quod bulbum urethræ findat, arteriam facile violet. Se isthmum urethræ findere & prostatam, & eam incisionem maximis calculis educendis sufficere. Ut feliciter spinosum calculum in cellula vesicæ latentem exciderit. Quinquies noster secat, priusquam sulcum catheteris attingat. Contra apparatus altum & punctiorem vesicæ. Tendines absque sensu vulnerari.

EJ. *saggio di nuove osservazioni e scoperte* Firenze 1768. 4. *. De diurnis tumoribus & abscessibus; inter eos spinam ventosam ex suis aliquot collatis observationibus describit. Non vult ejusmodi tumores aperiri, quos certo unguento curet, gravi adducto casu, in quo viri industria felix fuit. Argentum vivum cum pane & peculiari sapone mistum propinat, cujus oleum sit ex lentisco: ita obtinet, ne salivatio oriatur. De prostata tumescencia; de varicibus in vesica, qui pro calculo imposuerunt. Cereò bono successu usus est, suoque unguento paronychiam curavit, & fetentem gangrænam, & maligna ulcera. Denique multa in cancro exulcerato visum est promississe.

§. DCCXXXVI. HUGO RAVATON.

Chirurgus nosodochii Landaviensis.

EJUS est *traité des playes d'armes à feu, avec des observations sur différens genres de maladies & plusieurs methodes nouvelles pour les operations de chirurgie & pour la réduction des fractures* Paris 1750. 8. *. Germanice Strasburg 175. 8. Ordo equidem nullus, & scopus est, nova consilia auctoris exponere. De vulneribus stlopetariis. Nimum sanguinis suos cives detrahare. Incisiones parcius administrat, cuti parcit, neque late incidit, nisi ubi late sunt aponevroses. In calvariæ vulneribus a globo plumbeo inflictis, ex robore ictus de malignitate judicium ferri debere, & pericranium dividi, calvaria vero, si decolor fuerit, terebrari, neque eam curationem differri, quam mora reddat inutilem. Pilas tenero ex linteo glomeratas, adhærenti carpto præfert. Setacei usum, & turundarum, & spirituosa & rodentia medicamenta rejicit. Corticem chinæ gangræne obponit, quæ febribus acutis supervenit. Pertentationes, quæ specillo fiunt, invitus fere admittit. Majores ossium contractiones contusionibus & rimis minus habere periculum. Contra usum spirituorum. Femur a glande plumbea fractum fere funestum est. Turundæ ob sola corpora peregrina ferri possunt.

Magna

Magna faciei & capitis vulnera sanata. Inde vulnera alterius generis, neque a stlopis inflictâ. Iterum amplas calvariæ fracturas minus habere periculi. Vulnera ex ordine partium corporis humani. In fistula lacrymali calamo scriptorio os unguis perforat, canalem plumbeo bacillo tenet apertum. De parotidibus. Non debere sanguinem de vulneribus nimis curiose detergi. Sutura genus, in qua acus per convolutum emplastrum trajicitur. Hernia intestini per foraminulum ossis pubis exeuntis & strangulati. Simile exemplum in diaphragmate. Anulum abdominis melius super digitum incidi. Bubones inguinales non aperiendos nisi maturos. In phimosi & paraphimosi præputium secundum longitudinem dividit, deinde in ambitu cultro solvit. Nasum pene resectum reconciliavit. Ensis per ipsum sternum pulmonem perforavit, eventu funesto. Asperæ arteriæ vulnus facile sanatum. Abscessus cum sterno carioso terebratione sanatus. Sic empyema, paracentesi facta. Femur sursum retrorsum luxatum restitutum esse decubitu in genua. In amputatione duo carniæ segmenta reservanda. Duæ congruentes acus ad ligandas arterias.

IDEM in *Mercurie de France* 1756. uncum describit, quo tæniam ex ventriculo piscatus est. Tubus erat argenteus, bipedalis, paulum curvus, per quem filum argenteum transibat, aliquanto longius, inque uncum terminatum, qui in crenam globi argentei congruebat, tum presso elastro discedebat, quoad inter uncum & sphærulem tæniam interceptam sentiret & extraheret. Experimentum semel fecit.

EJ. *chirurgie d'armée ou traité des playes d'armes à feu & d'armes blanches* Paris 1768. 8. *. Opus experimentis plenum. De vulneribus stlopetariis. Diffidentes globos ferreos minus periculose lædere, quam minores pilas. Glandes plumbeas incallescere, non tamen ut amburant. Transiens ex proximo tormenti majoris sphæra occidit, & cute integra ossa comminuit. In contusione calvariæ debere pericranium in speciem acuti anguli incidi. Duram meningem liberrime incidit. Lamina calvariæ exterior integra, interna funesto eventu depressa. De contusionibus porro, in pectore, abdomine. Contusum lienem difficilem curationem accipere: renis contusionem cum cruento lotio tamen sanavit. Fasciam latam optimo eventu divisit. Articulorum contusionem metuit: ei repetitas venæ sectiones, deinde fomenta mollientia opponit. Contusa ossa continuo terebrat, ut medullam corruptam emittat. Iterum de vulneribus stlopetariis; minus audax est in incidendo. Maxillæ inferioris fractæ partes adaptat; quæ facile conferveant. Gravia abdominis vulnera stlopetaria, fere funesta esse. In genuum vulneribus majores incisiones improbat. In vulnere capitis humeri necesse est id os ex ipsa sua cotyle excidere. Compressio in hæmorrhagia sæpe salutaris est: visco etiam contuso utitur. Tenuis forceps ad eruendas ex profundis recessibus glandes plumbeas. Aloen & myrrham non vult offi imponi: detruncati ossis finem oleo vitrioli cogit delabi. In vulnere utrinque penetrante setaceum admittit. Ad tenuem ichorem maturandum unguentum pompholygos probat. Spiritum vini a vulneribus stlopetariis abesse vult; emollientibus

bus utitur, oleo in detecto cerebro, cujus fungos amputat. Maxima mala in cerebri abscessibus, esse a puris in sanguinem reditu. Glans plumbea diu in sinu frontali hæsit, & denique elapsa est. Glandulam lacrumalem coactus est excidere, tum glandem plumbeam ex maxillari sinu. Vulnus asperæ arteriæ ad sanitatem reduxit, sic stlopetarium vulnus in pectus penetrans. Cum sanguis in pectore effusus esset, eum emetico medicamento abegit. Cum una magna arteria fauciata esset, & in brachio pulsus defecisset, æger tamen servatus est. In alio casu sternum perterebravit, glandem stlopetariam extraxit. Internis medicamentis servatus, cui pila ex stlopeto adacta per anum exierat. Sic alius neci ereptus, cui globus stlopetarius scapulam avulserat: ejus etiam offis magna confractio alias absque magnis symptomatibus fuit. Humerum ex articulatione excidit, faucium servare non potuit. Sæpe tamen (contra sua præcepta) ejus offis caput contractum ægrum non occidit. Non debere artum amputari, dum gravia symptomata sæviunt. Contritio articuli cubiti nunquam sanatur. Ad vulnera & contritiones brachii inferioris femicanalis ex ferro stanno obducto. Mireris in gangrænæ minis, nostrum corticem Peruvianum omisisse. Cui contractum brachium amputare gestiebant, artum noster servavit; etiam alias, cum a globo stlopetario majori malum esset, tendinesque lacerati. Confracti femoris exitus funestus est. Ut possit femur de acetabulo excidi, ex theoria quidem. Nervos absque detrimento motus & sensus exfoliari (nempe cellulofam telam exteriorem dejicere). Cum capsula articuli genu parvo vulnere aperta fuisset, necesse fuit artum amputare. Fragmenta tibiæ adprimere jubet, quæ reconcilientur: plumbeam ad ea mala ocream describit. Non incidendum ob offis necessarium delapsum, nisi quando id os paratum est delabi. Tendines absque malo squamam deponunt. Etsi illubenter amputat, vulnera tamen stlopetaria, quæ de pede aliquid aut lacerarunt, aut evulserunt, putat amputationem poscere. Fissuram offis femoris sanari. Pedem continuo supra articulationem amputat, duobus carnis segmentis reservatis, & apta cura adhibita. Machina ad restituendos artus fractos aut luxatos. Fuscæ de vulneribus cæsim inflictis aut punctim, per singulas corporis partes. Punctoria vulnera per oculum fere subito mortem inferunt, cerebro læso. Vulnera punctoria calvariæ sopiunt. Quindecies intra 24. horas in pectoris vulneribus venam aperuit. Vulnera arteriarum intercostalium vinculo non egere. A vulnere pectoris ventriculus perforari potest, si cibus plenus fuerit. Sanata gulæ vulnera. Fatetur in vulnere magni vas sanguinei, nimia incisione se mortem præcipitasse. Vulnus ventriculi curavit & diaphragmatis, & demum intestinorum, dum faucibus in ventrem decumberet. In vulnere arteriæ brachialis vomitum movit, funesto, ut merebatur, eventu. Condylus femoris vidit secessisse. Nasum, aures, digitos pene resectos coalescere, dum arteria integra fuerit. Si ductus salivalis paroticus læsus fuerit, calamum aut aureum tubulum in naturale ostium dari debere. Neque omentum ligat, neque intestina fuit, neque chartam crassiore in eorum cavum dat. Paulatim manus vires recepit, cujus tendines resecti fuerant.

Balsamum

Balsamum Arcæi laudat in articularum vulneribus. Quæ in castris ad chirurgiam faciendam requirantur, accurate docet. Inter centum milites sub finem expeditionis, duodecim ægri sunt, & in pugna pars duodecima exercitus vulneratur.

IDEM in *Journ. de Medecine* T. VI. febr. Amputationem in malis propriis pedis melius circa malleolos suscipi: pedem facilius adaptari, melius regi, minus periculi in curatione esse, quod fere sit in ratione superficiæ detruncati artus. Ocream novam ad ejusmodi mala invenit.

Ib. 1757. *Jul.* Magnæ incisiones in osmium adritu nocent. Casus absque incisione sanati maximi a glande adritus.

§. DCCXXXVII. BRITANNI.

SYLVESTRIS Ô HALLORAN, Hiberni, chirurgi, qui alia etiam & historica scripsit, *a new treatise on the glaucoma or cataract*. Dublin 1750. 8. *. Censores Dublinenses non probarunt. In præfatione colligit, quæ Græci, Arabes & nuperi de cataracta habent. Morbum esse crystallinæ lentis, a glaucomate non differre. Membranaceam cataractam lentis esse capsulam inanem, postquam lens ipsa consumta est. Celeriter humorem aqueum regenerari. In HILMERUM & TAYLORUM. In cataracta deponenda vulnus nervuli ciliaris alicujus non posse vitari. A CAROLO de S. YVES coronam ciliarem lædi. Ut per corneæ tunicæ incisionem iris connata dividatur.

IDEM in *Med. Mus.* T. III. novam rationem docet, qua resectum segmen ad operiendum truncum artus amputati melius adaptetur.

Lego etiam scripsisse *treatise on the Gangren.*

RICHARDI RUSSEL, medici in oppido Henly, *dissertatio de tabe glandulari, s. de usu aquæ marinæ in morbis glandularum* Oxon. 1750. 8. *. Primum de glandulis tumentibus & scirrhis, atque scrofulis. Ab iis glandulis, potissimum etiam suppuratis, peculiaris & sæpe funesta tabes. Quoties in cervice ejusmodi glandulæ sunt, solent etiam in mesenterio latere. Argentum vivum potius nocet, aqua vero marina pota prodest, non tamen, quando glandulæ nimis induruerunt; neque in cysticis tumoribus, neque in cancro, sed in univæsum in omni tumore recente. In glandularum circa ultimum intestinum tumore potissimum etiam aqua marina convenit, in strumis vel maxime, ut exemplis propriis noster confirmat. Sed etiam in carie eadem aqua & pota profuit, & in balneo adhibita.

EJ. *Oeconomia naturæ in morbis acutis & chronicis glandularum* Londin. 1755. 8. *. De glandularum inguinalium sub pubertatis tempora intumescencia. De remediis strumarum, fere ex mari repetendis, ut etiam bituminis littoralis fumus eas dispellat: De balneorum efficacia, quæ ulcera sanat.

In THOMÆ SHORT *discourse on Tea, Sugar, Milk &c.* London 1750. 8. *
Tom. II. X x agitur

agitur etiam de hydrophobia a morfu canis rabidi nascente, quæ occupatur demersione in mare, raro fallente experimento; si mature eo recurratur.

JOURDAIN de PELLERIN (qui Londini vivebat) *traitise ou venereal maladies on scrophules and other ulcers* London 1750. 8. *. Arcana offert sua, & nescio quod hydrargyri cum auro amalgama, cumque oleo vitrioli, & emplastra arsenicalia; sed etiam cancerum internis medicamentis curandum recipit.

§. DCCXXXVIII. GALLI.

SAMSON GABRIEL GUENIN, chirurgi in oppido Crepy en Valois, *Histoire de deux operations Césariennes faites avec succès en 1746. & 1749.* Paris 1750. 8. *. Cum femina parere non posset, noster uterum inferius quam fundus est aperuit, incisionem dilatavit, fetum extraxit, ventrem futura clausit, fere ad modum, quo feminæ thoraces suos balænarios stringunt. Die decimo & nono mulier convalescerat: ut iterum pepererit. In altera muliere gastroraphiam etiam adhibuit, felice pariter eventu.

L'ECLUSE, chirurgus dentarius, qui octoginta millia *orum* curanda habuit, *traité utile au public, où l'on enseigne la methode de remedier aux douleurs & aux accidens qui précèdent & qui accompagnent la sortie des premieres dents des enfans, de procurer un arrangement aux secondes, enfin de les entretenir & de les conserver pendant le cours de la vie* Nancy 1750. 12. *. Paris 1754. 12. * cum sequente. Brevissimus libellus.

EJ. *nouveaux élémens d'odontologie, ou pratique abrégée du Dentiste, avec plusieurs observations* Paris 1754. 12. *. Dentes lacteos a secundis deteri, subtracto sanguine, detritis radicibus. Instrumenta nova: vectis in acumen exeuns, quo molares dentes expellit. Clavis biceps ad evellendas radices. Pelicanus triplex, quo molarem dentem inter vicinos sodales in difficili casu extraxit: demum penicillus *biürste*, ad detergendam linguam.

EJ. *éclaircissemens essentiels pour parvenir à preserver les dents de la carie & les conserver jusqu'à l'extrême vieillesse* Paris 1755. 12. *. Dentes cariosos evellit, plumbo replet, reponit, putat octavo die convalescere, eundem quem sani dentes usum præstare, & præterea indolentes esse. Ut a proprio chirurgo dentes puerorum corrigantur, & conserventur, & caries nascens deteratur. Ut dentes commode evellantur, ligno excavato repleto intervallo a dente delapso relicto, quod vecti sit pro puncto fixo. Ita absque malo dentes extractos fuisse, quorum radices trabs transversa conjunxerit.

FRANC. NICOL. MARQUET, medicus civitatis Nanci, *observations sur la guérison de plusieurs maladies notables aiguës & chroniques* Paris 1750. 12. *. Intercedunt chirurgicæ curationes. Hernia umbilicalis in ulcus incurabile abiit. Artus fideratus sponte separatus. Sedo acri, felicitate certe incredibili, noster in gangræna conspescenda inque cancro ulceroso usus est. Hernia gangrænosa rupta anus secundarius.

EJ. *Discours touchant les merveilleux effets de la pierre divine* Paris 1750. 12.

EJ. *Doux Memoires litteraires sur différens sujets de physique, de mathématique, de géographie, d'agriculture, d'histoire naturelle, de médecine* Paris 1750. 12.

Arrêt du conseil d'état portant reglement entre la faculté de médecine de Paris & les MM. en art & science de la Chirurgie du 4 Juillet 1750. Paris 1750. 4.

§. DCCXXXIX. ITALI.

JOSEPH MARIA QUADRIO, Medici Bergomensis *nuovo metodo per curare il canchero coperto, e specialmente le ghiande scirrholose* Venez. 1750. 4. *. Cancrum tectum vocat duram glandulam, quæ dolere incipit, & decolor fieri. Aqua cum resina cocta utitur, balneo, emplastro: iis præsidis feminas sanavit, quarum nomina producit. Velles, si res vera est, arcanum suum revelasset.

VINCENTIO BENINI notas ad CELSUM adjecit in editione Patavina 1750. 8. *

BARTHOLOMÆI SERENA & ANTONII de MEDINA DD. *curso nuevo de cirugía* Madrit. 1750. 8.

EJUSD. MEDINÆ *cartilla nueva para instruire las madronas que se llaman lomadres* Madrit 1750. 8.

D. GREGORIO ARIAS GONZALEZ, chirurgi, *opusculo historial anatomico de heridas peligrosas con modo breve de curarlas* Sevilla 1750.

§. DCCXL. GERMANI.

FRIDERICI BOERNER, brevis ævi medici, *die gebährende Frau samt ihrer Leibesfrucht zum leichtern Begriff und Verrichtung der nöthigsten Handgriffe in der Hebammenkunst* Francf. und Leipzig 1750. 8. *. Machina feminam representans, curante MOHRIO medico Giengensi fabrefacta. Deinde obstetrix ad artis suæ administrationem in hac ipsa machina instituitur. Uteri in partu subsidentiam causam esse partus difficilis; constringi uterum quando aquæ effluerunt. Ut coccyx reprimatur, secundæ educantur.

EJ. *in Hippocratis locum maxime vexatum meditationes* Lipsiæ 1751. 4. *. De HIPPOCRATIS a lithotomia aversione.

EJUS *de Cosina & Damiano artis medicæ Diis tutelaribus* Helmstätt. 1752. 4. *.

EJ. *institutiones medicinæ legalis* Witteberg 1756. 8.

EJ. *in relationibus de libris physico medicis* Witteberg 1756. 8. *. Libros etiam chirurgicos recenset, TAGLIACOTIUM, raram HIERONYMI Brunswicensis editionem.

J. GODOFR. JANKE, professor Lipsiensis, quem ante diem ars anatomica amisit, edidit Lipsiæ. 1750. 4. *. *de forcipe ac forcice ferraneæ a Bingio chirurgo Hafniensi*

Hafniensi inventis, eorumque usu in partu difficili. Instrumenta, de quibus noster quærit, pertinent ad eum partum difficilem, qui fit a capite fetus ad cunei quasi modum in pelvim impacto, ut neque progredi possit, neque verti. Hujus infortunii exitum natura vix invenit. Hic ergo locus est forcipibus, neque enim manus accessum obtinet. Noster CHAPMANNI forcipem laudat & BINGII. Hujus forceps duo brachia habet, quorum utrumque in duas partes dividi potest, iterumque conponi. Caput fetus cavo chalybeo quasi cochleare, in utroque brachio suo comprehenditur. Minus facile nocere, firmiter apprehendere. In LEVRETI forcipem: ejus brachia, quæ caput apprehendunt, minus firmiter conjungunt. Denique forceps ad caput fetus aperiendum, cujus crus unum calvariam perforat, alterum ossis partem scindit. Paragomphosin ipsius subinde naturæ, & male formatæ pelvis esse vitium, non obstetricis.

EJ. *de ossibus mandibule puerorum septennium* Lips. 1751. 4. *. & diff. II. de dentibus evellendis.

J. MICHAEL ENGEL, chirurgi, *Sendschreiben von einem merkwürdigen chirurgischen casu* Augspurg 1750. 4. *. Cum officulum deglutitum in aspera arteria moraretur, die quinto excisum, fissisque quinque ejus arteriæ annulis feliciter ductum est.

CHRISTOPHORI HENRICI PAPEN, nostri olim amici, *epistola ad me data sistens herniam dorsalem nunquam descriptam* Gotting. 1750. 4. * & in *meis selectis*. Germanice, Hamb Magaz. T. VI. Suecice in *Suecicis transactionibus* 1751. Gallice in *BEAUMONTIÆ Magazin*. Intestina de pelvi per incisuram ischiadico sacram exierant, ut faccus hernialis de imo dorso penderet. Inauditum morbum incisione cadaveris Noster detexit.

Augspurgische erneuerte Hebammenordnung Augsp. 1750. 4. GUTERMANNI, ni fallor, opus.

J. GEORG LEOPOLDS *Einleitung zu der Landwirtschaft* Sorau 1750. 4. *. Morbos huc revoces pecoris, vertiginem ab arietum concussis frontibus natam, hernias boum, placentulas in utero vaccarum residues. Castrationem.

Hic recensëbimus JOHANNIS MONNIKHOF, chirurgi, *ontleed beel en werktuyghkondige saamen stelling ter ontdekking van de bezondere plaatsen oorzaaken, kenteeken, bevallen en genezingen van de scheursels of breuken* Amsterdam 1750. 8. *. Negat hernias per foramen ovale locum habere posse. Ex patris, chirurgi, experientia fatis accurate partes ipsas describit, tum eas quæ elabuntur, modumque quo reponantur & repositæ ferventur. Fetus frigidos rejicit, neque permittit aliquid de intestino extrahere, præter id, quod elapsum est; digitis vero massam hernialem jubet subigere. Non debere faccum hernialem vel integrum reponi, vel ligari. Bracheria omnia rejicit, melius promittit, quod nunquam aberret: Ferrea elastica præfert. Herniæ ad ipsa genua descendentes. Herniam a rupto peritonæo factam vidit.

quam

In J. GEORGI GMELIN itineribus (*Reise durch Sibirien*) Gotting. 1750. 8. *.
& annis sequentibus editis, passim aliqua huc faciunt. Experimenta facta aqua
ex anacampserote purpurea stillante. Vulnus cerebri profundum in gallina eo
arcano sanatum: sed alterum aliquanto profundius funestum fuit. In II. tomo
agit de medico Lama, qui oculorum morbos curaverit, maximis & 16. unciarum
capacibus cucurbitulis usus.

§. DCCXLI. DISPUTATIONES.

JOH. HENR. WOLFHART *de infanticidio dolofo ejusque speciebus* Frankfurt.
1750. 4.

CASIM. CHRISTOPH SCHMIEDEL *de dentitione, praesertim infantum difficili*
Erlang. 1751. 4. *.

EJ. *pathologia dolorum gravidarum parturientium & puerperarum* ib. 1750. 4.

HENR. BACHERACHT *de morbis ligamentorum* Leid. 1750. 4. & in *selectis
pract.* Pessus uno cure vaginam fubeuns, altero fascia firmatus. Os uteri in
partu vidit ab obstetrice lacerari.

J. GOTTLÖB LEIDENFROST *de volvulo intestini singulari* Duisburg 1750. 4. *
& in *selectis pract.* Prolapsus intestini perforati, invaginati & inversi. Repositum
intestinum ægerque sanatus præter superstitem fistulam.

J. FRID. CARTHEUSER & BORCHARD *de ischuria & dysuria* Francof. ad
Viadr. 1750. 4.

EJ. *de morbis capitis externi* ib. 1756. 4.

EJ. *de hydrophthalmia* ib. 1762. 4.

EJ. *de fungo articularum* ib. 1769. 4.

JOSEPH AUGUST STEINMANN *de causis cur frequentius viri præ feminis cal-
culosi fiant* Argentor. 1750. 4. *.

J. JACOB WELTIN *de aneurysmate vero pectoris externo hemiplegia sobole*
Basil. 1750. 4. * & in *selectis meis.* Exemplum & theoria. Redit in *Act.
Helv.* T. I.

PHILIPPI FRID. GMELIN *antidotum adversus morsum canis rabidi* Tubing.
1750. 4. * de remedio Tunkinenfi.

EJ. *specifica methodus recentior cancrum sanandi* Tubing. 1757. 4. * & in
selectis pract. meis.

EJ. *de tumoribus œdematosis ex febribus intermittentibus oriundis* 1762. 4. *.
Auctore J. T. E. BOEHM.

EJ. *de probato tutoque usu vitrioli ferri factitii adversus hæmorrhagias sponta-
neas largiores* Tubing. 1763. 4. *. A fratre hoc auxilium pro re certissima
habuit.

EJ. *onomatologia medica completa, oder medicinisches Lexicon* Ulm 1755. 8. * & 1756. 8. *. Vocabulorum chirurgicorum hic interpretationem reperias.

J. WILHELM FRID. JAHN *de insolita calculi ingentis per scrotum exclusione* Witteberg 1750. 4. * & in *selectis meis*. Calculus quinque unciarum pondere sponte in scrotum erupit, neque inde quidquam factum est mali.

CHRIST. FRID. JOERDENS *pathologia dolorum gravidarum parturientium & puerperarum* P. SCHMIEDEL Erlang. 1750. 4. *.

J. CHRISTOPH TEUBELER *de vulneribus cerebri non semper lethalibus*: præf. J. A. BUCHNER Hall. 1750. 4. *; memorabilis dissertatio recusa in *select. meis Chir.* Proprias in castris collectas observationes producit. Pars cerebri fracta calvaria destructa, convulsio, delirium, ut tamen ægrotus servaretur. Amissa pars medullæ cerebri absque febre & convulsione, & aliud absque symptomate.

RUTTGER GOTTL. HOERNIGK *de induratione partium præternaturali* Lips. 1750. 4. * & in *selectis pract. meis*.

AUGUST HERMAN SPORLEDER *de polypo narium* Hall. 1750. 4. *.

ABRAHAM SZELI *damna graviora ex abortibus præcipue frequentioribus oriunda eorumque genesis* Altorf 1750. 4. *.

LUD. HENR. RUNGE Præfide FRANCISCO de ZIEGLER *de morbis præcipuis sinuum ossis frontis & maxilla superioris & quibusdam maxilla inferioris* Rinteln. 1750. 4. * & in *selectis meis*. Mala chirurgis vix antea dicta describit, novaque instrumenta, quibus perita manus viam sibi ad reconditam mali sedem aperit.

JACOB FOELIX, auditor noster, *de motu peristaltico intestinorum* Treviris 1750. 4. * & in *select. anat.*

DAVID SCHULZ *medicina forensis; præter differentiam vulnera in absolute lethalia & per accidens distinguentem nullam prorsus agnoscere* Regiomont. 1750. 4. *. Non dari vulnera per se lethalia, diversa ab absolute lethalibus. Non novi num idem sit vir Cl. v. SCHULZENHEIM.

FRANC. FELICIT. COCHU E. *exercenda chirurgie juvenus aptior*. Paris 1750. 4. *.

JOSEPH JUSSIEU & DONIQUE E. *a ligatura polypi narium tutior curatio* ib. 1750. 4. *.

J. de DIEST & C. GEILLE de S. LEGER *Non E. in plagis abdominis vulnerato intestino pellionum futura* ib. 1750. 4. *.

HUGO CAPET & LUD. ALEX. GERVAISE E. *seçtione præsertim curanda ani fistula* ib. 1750. 4.

CL. CAR. DEJEAN & L. J. BAPT. COSNIER E. *inter apostemata pauca ferro sunt aperienda* ib. 1750. 4. *.

ACHILLES FRANC. FONTAINE & ANT. GARNIER E. *post gravem ex icu vel casu*

casu capitis percussione, non juvante etiam iterata terebratione dura meninx incisione aperienda ib. 1750. 4.

LUD. MAR. POUSSE & JAC. LUD. ALLEAULME *E. tumoris cancrofi radicitus ablati regeneratio rursus chirurgiæ tradenda* ib. 1750. 4. *

ANTON. CASAMAJOR & ANNA CL. DORIGNY *E. qui tumores deleri debent, ferro potius quam cauterio potenciali delendi* ib. 1750. 4.

J. BAPT. ANTON. ANDOUILLE', Chirurgi, & BONAV. FOURNIER *diff. de vulneribus pectoris* ib. 1750. 4. *

§. DCCXLII. DIARIA.

In *Phil. Transf.* n. 494. JOH. BARDE callus in femina gravida per sex menses flexilis, a partu demum confirmatus.

J. STARR M. D. de equo a rabido cane demorso, hydrophobo, rabido.

N. 495. JOSEPH WARNER tumorem in vesica feminina ligavit, excidit.

IDEM in *Phil. Transactions* Vol. XLVII. inter decimam & undecimam costam perforato pectore feliciter pus de suppurato eduxit, ut perfecta sanitas succederet.

IDEM per incisam urethram, deinde super catheterem incisione facta, calculum, sed præterea ossis fragmentum eduxit.

De feliciter adhibito agarico Brossardiano, ib. P. 2.

In *Phil. Transactions* vol. XLIX. P. 2. IDEM de hydrope articuli, ejus signis & curatione. Jubet articulationem perforare. Exemplum, ubi post copiosum gelatinæ effluxum malum sanatum est. Externum malum Barbadeo petroleo levatur.

In *Phil. Transf.* L. P. I. de anevrysmate arteriæ cruralis ex lapsu orto, aliisque anevrysmatibus spuris, & de summa difficultate in dignoscendo ab alio tumore anevrysmate.

In T. L. P. II. Calculos in vesica quatuor vidit asperos. Non ergo semper quando plures sunt, per tritum lævigari.

In LI. P. I. Paracentesis in suppurato frustra facta.

Ejus duo calculi angulosi congruentes, ex urethra excisi.

Vol. LI. P. II. ingens calculus ex urethra egestus in perinæum.

Ejus *cases in surgery with remarks* London 1754. 8. *. Non exigui momenti collectio. Male sibi Chirugos metuere, quando passim calvariam terebrare volunt, ubi nullum verum sit periculum, ut in sinus falciformis fede, & ossè occipitis. Os per tres menses in dura matre hæsit absque convulsione & symptomate, tantum ut fungus de cerebro pullularet, qui absque ullo malo extractus est. Trepanum futuræ lamdoideæ admotum, dura membrana incisa, ut serum emitteretur,

emitteretur, sic os occipitis. Ad DAVIELII modum perforata tunica cornea, ita ut noster scalpello curvulo partem inferiorem corneae tunicae perforaret, oculum fursum premeret, sic lens crystallina de oculo profiliit. Chirurghum oculi speculo non debere uti, ipsumque ægrotum debere suum oculum firmare: inflammatio superveniens non nocet. Tumor scirrhusus de orbita excisus; id absque periculo fit, si in ipsa orbita natus fuerit, frustra si in cerebro. Strumam inter asperam arteriam & gulam positam feliciter excidit. Vitium deglutitionis non potuit curare, cum gula scirrhusa ejusque tubulus perangustus esset. Herniam cerebri occipitalem vidit; monet chirurgos, ne excidisse velint. Colli steatoma: ea mala debere integra eximi, & nihil suppurationi relinqui, ex parvis enim reliquiis mala renasci maxima. In carie brachii debilissima arteria, ut repetito in anevrysmata intumesceret, quæ excidere oportuit. A ligata aspera arteria spasmus cynicus funestus, procul dubio ob ligatum cum arteria nervum. De gangliis; ea noster refecat, reliquias enim absque malo per vinculum resolvi; ea gelatina plena esse. Iterum felix perforatio pectoris in suppurato, costam inter decimam & undecimam. Alias frustra facta paracentesis, cum abscessus in hepate esset, & diaphragma exedisset. Post incisum umbilicum hydropici hernia umbilicalis, quam cum *operari* vellet, nostro infeliciter res cecidit. Ab hymene urethra pene clausa. Sic mictus difficilis ob duas quasi in urethra valvulas, quas noster incisa paulum urethra feliciter abstulit. Fistulæ perinæi sanatæ, cereis ex diachylo cum mercurii præcipitati $\frac{3}{5}$. Multoties tendines vidit lacerari, incidi, in manu, in calcaneo, idque malum adductis tantum partibus divisi tendinis restituit. Fractura patellæ, quæ non conferbuit. Aliud exemplum: sanata ægrota, ut tamen non facile per adclivia adscenderet. De fungi equini utilitate: difficulter verum agaricum reperiri; arteriæ cruralis hæmorrhagiæ non sufficere.

Gallice vertente D. MAGENIS Paris 1757. 12. * qua in editione aliena nonnulla & inutilia accesserunt.

EJ. *description of the human eye with the principal diseases* London 1773. 8. * Morbi palpebrarum. In fistula lacrumali vitari non posse, quin faccus aperiatur, duabus, quæ se respiciant, incisionibus, ut una particula ovalis cutis excidatur, os unguis terebretur, quod fiat quam facillime; spongia in canalem nasalem datur. Intumescere glandulam lacrumalem, ut excindere oporteat. Cataractam nonnunquam lentissime, & septimo demum anno, maturari. In scirrhis, etiam in cancris exulceratis, cicutæ extus & intus adhibitæ vim beneficam fuisse. Videtur tamen depositionem cataractæ extractioni præferre. Acu utitur lanceolata: ne lens deposita resurgat, capsulam repetito & vario ductu discindit.

GUILIELMI HEBERDEN calculus in femina excisus 33. unciarum & ultra. Alia hujus Cl. viri alias dicentur.

In *hist. de l'Acad. des scienc. de Paris* 1750. D. STELLA, Medicus in agro Patavino, agit de acicula calculosa crusta tecta, quam de puellæ vesica eduxit.

In K. *Swenska Wetenskaps Academ.* 1750. de acubus deglutitis fenfim feliciter rejectis.

C. M. DASSOW de hydrope post repetitam paracentesin fanato.

In *Hamburgische Magazin* T. VI. J. GOTTL. KRUGER de calculo in palato nato.

Le nouveau Magazin Francois Londres 1750. 8. *. colligente Me. le PRINCE de BEAUMONT. Compendium orationum le CATH, dissertationum ZINNII, NOKEENII, PAPII &c.

In *Journal des savans* 1750. Fevrier; *Lettre au sujet du livre de M. LEVRET intitulé obff. sur les causes des accouchemens laborieux.* Male Gallis forcipem inventam adscribi. Levretiana forcipe caput fetus non posse in utero apprehendi. Rectas forcipes auctor rejicit. Vitio dat, quod LEVRETUS non accurate defini- verit, quo in rerum statu forcipe sit utendum.

Respondit LEVRETUS ib. idque scriptum inter ejus opera diximus. Utique in Belgio inventam esse forcipem. In pelvi fetum se omni modo dispositum vidisse. Ita varium esse modum, quo idem se ad exitum offert. Placentam non eodem loco adnasci.

Primitiæ physico medicæ ab iis qui in Polonia & extra eam medicinam faciunt, collectæ Vol. I. Lefnæ 1750. 8. * Vol. III. Zullichau 1750. 8. *. Dedicatio- ni nomen subscripsit GOTTL. EPHRAIM HERMAN: præfatus est Lefnensis medi- cus ERNESTUS JEREMIAS NEIFELD. Ad chirurgiam pertinent

G. E. HERMANN de *ulcere uteri cancroso*, omnibus frustra tentatis lethali. Post lapsum uterus in partu ruptus.

In T. II. mola hydropica in virginis utero. Sphacelus scroti scorbuticus fanatus.

J. CHRISTIANI HEFFTER, medici Zittaviensis, hydrocele cum teste indu- rato, simplici cataplasmate ex farina fabarum & aceto curata.

EJ. scrotum induratum, testis alter perinde induratus, & iterum testis uter- que induratus eodem cataplasmate restituta.

ERN. JEREMIE NEIFELD tumor post abscessum sub maxilla reliquus, super- veniente pleuritide fanatus.

In T. II. Lapillus forte felleus de ulcere sub umbilico excisus.

IDEM de fæcibus alvi per uterum excretis, quale exemplum in generosa matrona vidi, funesto eventu.

In *ratione medendi morbis circuli sanguinei* Breslau 1773. 8. *. Hæmorrhagix etiam & inflammationes tractantur.

§. DCCXLIII. JOHANNES BURTON.

Medicus & obstetrix Eboracensis.

In *Phil. Transf.* descripsit n. 495. ut carnem de utero in vaginam prominentem ligaverit, refecuerit.

EJUSD. *Essay towards a compleat system of midwifery &c.* Lond. 1751. 8. * nuper a D. le MOINE gallice versum Paris 1771. 8. Experientiam septemdecim annorum laudat. Feminam, ut pariat, vult in latus decumbere; OULDI tamen opinionem refutat, qui fetum secundum naturæ leges oblique de utero prodire docuerat, Non vult coccygem repelli, qui non absque luxatione cedere possit, neque partui obstet: humeris retineri fetum, si vagina angusta fuerit. Fetum demum sub primos dolores se cernuum dare, tunc continuo aquas colligi. Membranas quoties necesse videtur, noster digitis lacerat inter uterum & ovum datis. Porro de auxiliis in partu difficili. Nocere frigus, si sedens parturiverit, & ab ea causa multa mala esse. Os uteri in partu manu dilatatur. Non debere obstetricem in elevando utero, s. ore sursum repellendo, nimis esse præcipitem; posse enim matrem lædere, paralyfin facere. Os uteri durum & crassum difficilem partum portendere. Obstetricem vaginam prolapsam pro placenta lacerasse. De situ uteri obliquo varia, quem corpore in alterum latus inclinato studet corrigere. Situs vitiosus fetus, quem fere pedibus adreptis corrigit: forcipe tamen opus esse post longum laborem, partibusque siccis. Nunquam brachium elapsum aut detorqueri debere aut abscindi: bacillo proprio sub axillam dato brachium repellit. Esse ubi sectio Cæsarea vitari nequeat. Quousque forceps possit adigi. Caput fetus pharyngotomo aperit, duabus alis munito, quæ ne noceatur caveant & os uteri diducant. OULDI terebram occultam & MAURICÆI turetete rejicit, & anulatum scalpellum SIMSONI. Suo etiam instrumento utitur ad fetus caput extrahendum quod in utero manserit. Si os uteri induratum fuerit, spem fere esse in Cæsarea sectione, sic in partu ventrali, tubario. Post eductum priorem gemellum debere membranas rumpi, alterum gemellum extrahi. Post partum necesse esse uterum manu immissa inanire sanguine: intra uterum aliquandiu manum tenere, quoad grumis cruoris se liberaverit. Placentam continuo extrahere jubet, os uteri aperire, si nimis clausum fuerit. Uterum nimis in pelvim delapsum, qui vesicam fecerat plenissimam, reposuit & pello continuit. Feminas minoris staturæ æque facile parere, neque angustiores ipsis pelves esse. Per angustam etiam pelvim grande caput posse extrahi, pedibus adreptis. Nimis ampla pelvis facit, ut uterus prolabatur: debere tunc repelli situ supino, duabusque manibus uterum sustentari, dum infans extrahitur. Uterum in dextra inclinatum, feminam in idem latus decumbentem, tamen fetu liberavit. Nam cæterum feminam in alterum latus jubet decumbere, si uterus obliquus fuerit. Intestina prolapsa, absurde evulsa, eventu funesto. Denique de abortu. Si os uteri perangustum fuerit, id digitis in gyrum tortis dilatatur, aut suo, quod dixi, instrumento. In appendice forcipem suam describit, manubrio unico, cochlearibus duobus chalybeis.

lybeis. *Extractor* s. forceps quatuor maxillis dentatis, qui intra uterum & aperiri potest & claudi. Pro cranio perforando torta lanceola, & pharyngotomus cum alis, quæ possint expandi, ut nihil possit nisi cranium perforari.

EJUSD. *a letter to Will. Smellie containing critical and practical remarks upon his treatise on the theory and practice of midwifry* London 1753. 8. *. Satis acre scriptum, in quo consilia & encheireses SMELLII minutatim conciduntur. Non bene scriptores obstetricios a SMELLIO lectos & excerptos. AVICENNAM tenaculam primum proposuisse, qua fetus educatur, neque idem occidatur. J. GUILLEMEAU jussisse fetum minante hæmorrhagia educere, & rupti uteri meminisse. Parum plenum scriptorum obstetriciorum catalogum esse, quem SMELLIUS dat. Pro DEVENTERIO. Ut possit fetus evulsio nocere, quæ fit apprehensis pedibus. Possè uterum angustum & aquis inanem lacerari, aut certe contundi; eam ob causam fetus mortui caput debere evacuari. Caput nimis grande aliquando melius educi mento sursum verso: capita dari 18 & 19. unciarum ambitu. Caput sibi abruptum fuisse, id suo extractore se eduxisse. Reticuli & habenæ usum defendit. Vitia SMELLIANÆ forcipis: corium improbat; ab ea nimis uterum diduci. Suam præfert forcipem, cujus in caput pressionem possit pro lubitu moderari. Administrationem SMELLII fere ubique carpit. Fascia a partu ventrem stringere laudat. Contra uncum. Caput, ubi id necesse videtur, non debere posterius aperiri. Dolores a partu retento in utero pugno occupat. PAREI forceps Anglicæ similis, & aliqua præcorum instrumenta.

§. DCCXLIV. GUILIELMUS SMELLIE.

Celebris in arte obstetricandi, & immensæ experientiæ vir, qui 1150. parturientibus adstiterit, & 280ies artem suam docuerit.

EJUS *treatise on the theory and practice of midwifry* London 1752. 8. *: oportet autem a. 1751. prodiiisse, ex BURTONI verbis. Introductio primum, in qua decerpit, quæ quisque ab ipsis retro HIPPOCRATIS temporibus utiliter in obstetricia arte invenerit aut consuluerit. Nimium obliquo situi uteri DEVENTERIIUM tribuisse, vix enim veram in pariendo difficultatem ex ea causa nasci. Non potuisse non infelicem nonnunquam sui auxilii exitum esse expertos, qui absque instrumento omnem partum voluerint expedire. Sibi enim sæpe contigisse, ut absque eo præsidio non potuerit officio suo defungi. Puellæ quæ rachitide laboraverit, etiam si adolescat & corpore videatur bene formato esse, vitiosam tamen pelvis figuram esse & periculosum partum. Exiguus fetus in enitendo partes esse. Placentam in utero relictam crescere non posse. Hernia in qua intestina in imam pelvim inter uteri collum & ultimum intestinum descendant. Hydropicis uterum in parturienda facile lacerari. Inter centum partus septem esse situ non legitimo, unicum tamen auxilium & instrumenta requirere. In partu naturali præstare mulierem decumbere, in difficili erecto esse corpore. Parum esse periculosam placentæ adhæsiōnem. Sæpe eos partus difficiles esse, in quibus

caput aut ob nimiam molem suam, aut ob angustam pelvim retinetur: eo in casu forcipis auxilium omnibus præstare, qualem noster ad ipsam pelvim fabricari curaverit. Reticuli in eo salutarem usum esse. Dari ubi angusta pelvis ne forcipis quidem usum permittat, & ubi unco sit opus. Fractura in fetu nuper edito difficilior curatur decubitu in unum latus. Cauta administratio forcipis, pro vario fetus situ. Caput nimis alto loco retentum necessitatem facere unci, tum ejus hydropem, & præmaturam osseam naturam. Noster eo in statu caput fetus forcice aperit, & uncum inmittit, unum duosve. Porro de partu, in quo alia præter caput pars fetus præcedit, quos inter casus deterior est, quando uterus circa fetum se constringit. Caput relictum digitis expedit aut unco. Gallice prodiit. Paris 1754. 8. Germanice Altenburg 1755. 8. Belgice vertente MATTH. van der HAGEN cum notis Amsterdam 1765. 4.

EJ. *a collection of cases and observations on midwifry* Lond. 1754. 8. *, quod volumen pro secundo totius operis tomo numeratur. Tituli triginta, adnotationes ad quemque numerosæ, partim collectæ, partim auctori propriæ. Utique in difficili partu os ilium ab ossè sacro etiam cum dolore & detrimento motus discedere. In alio casu, a SMOLLETO communicato, pubis ossa se deseruisse. Sæpe fetus pro mortuis haberi, quod nullum motum edant, qui tamen fani & robusti in lucem prodeant. De uteri & vaginæ fungis & cancri. Morbi gravidarum, urinæ retentio frequens. Hernia inter uteri rectique intestini exitum elapsa sponte rupta, ut chylus proflueret, a partu conferbuit. Sæpe bis circa fetum convolutus funiculus fetum strangulat. Ossa fetus per anum decessisse. Hæmorrhagiam noster repressit cannabe in oxycratum tinctâ, inque vaginam data. Cum calculus ante fetum præcessisset, mansit urinæ incontinentia. Maximus vaginæ polypus vinculo interceptus & amputatus. Sic tumor ad latus oris interni uteri, sed eventu lethali. Secundas post abortum residens unco obtuso educit. Ad OULDI leges positum fetum non raro vidit. Partus naturalis. Partus lentus. Duras & fetum morantes membranas ungue laceravit. Præcox membranarum ruptura utique nocet. Partus difficilis ab ossè frontis, quod in cavum ossis sacri non potest descendere: in eo casu SMELLIUS os verticis a chirurgo frangi vidit. De partu difficili nato ab oris uteri duritate aut pravo situ. Ea ex causâ nostro accidit, ut sua culpa perinæum funderetur. In hæmorrhagia noster digito os uteri dilatavit, membranas cathetere muliebri rupit, ita secutæ sunt aquæ, & sanguis stetit. Placentam utique ad os uteri posse adnasci. Convulsiones perinde ut dolores fetum eniti. Ut incommodo a circumvoluto funiculo nascenti subveniret, ex OULDII consilio. Uterum etiam circa fetus humeros constringi, fetum retinere: tunc digito posse dilatationem oris uteri tentari. Prægrande caput lentum partum requirit: eo in casu noster fetum pedibus extrahit, ut tamen sola præstet patientia. Cum extractionem eam sæpe funestam esse expertus esset, denique noster rejectis priorum forcipibus suam ad pelvim fictam invenisse. Varia pelvis vitia. Lento partu fetum enixum, cum pelvis intra quartum pollicem lata esset. Funiculum enixo fetu digitis solvit, quem raro necesse sit ferro rescare.

care. Placenta in cellula uteri. Caput incuneatum, quod forcipe expeditur. Ut forceps admoveatur, brachia singulatim, cochlear invertatur, & versus inguina ducatur cordisve scrobiculum: tum alterum brachium &c. Alii casus in quibus forceps profuit. Uncus obtusus facile perinæum lacerat, &c. Sed abundantia rerum vetat omnia perfequi. Redierunt Germanice Altenburg 1763. 8.

A collection of præternatural cases and observations in surgery Lond. 1768. 8. * Posthumum opus s. tertius Tomus. Ingens numerus partuum, in quibus instrumentorum, forcipis, etiam forcicis & unci ope, & divisa calvaria, partus expeditus fuit. Uterum frequenter circa fetum constringi. In capite incuneato, si versionem magna vi moliaris, poteris placentam avellere, hæmorrhagiam facere, si nihil tentes, matrem a contusione necari. Turundis in vaginam datis sanguinis fluxum conpesci. Et sponte os uteri vidit lacerari, & de industria absque malo divisit. Laqueo tamen aliquando pedem apprehendit, ut fetum educeret. Frequens causa partus difficilis, ipsiusque mortis, angusta pelvis est, aut vitiose fabrefacta. Sic retenta urina & ampla vesica. Uterum ruptum vidit & aliquoties. Germanice Altenburg 1770. 8. Gallice omnes tres tomi SMELLII Paris 1770. 8. 4. vol. vertente D. PREVILLE.

A set of anatomical tables with explanations and an abridgment of the practice of midwifery London 1754. fol. maj. *. Icon pelvis vitiosæ. Situs fetus OULDIANUS, altera aure ossa pubis tangente, altera sacrum os. Uteri situs vitiosi & penduli. Iter fetus, ut capite suo in partum procedit. Icon forcipis brevioris & longioris, & ejus usus in diversis partus stadiis; situs fetus vitiosi varii. Uncus obtusus, ansa cum balænariis bacillis; pessi cavi, qua ori uteri respondent, infundibuliformes ad cingulum firmati.

§. DCCXLV. ALII BRITANNI.

BRUDENELL EXTON M. D. qui obstetriciam in oppido *Kingston upon Thames* exercuit, discipulus CHAPMANNI. Eum tamen magistrum suum monet nimium tribuisse forcipi, eique instrumento nimium dedisse volumen. Non forcipi fratres CHAMBERLAYNIOS suam debere celebritatem, sed extractioni eo ævo parum notæ, quæ fit adreptis pedibus. Forcipi locum fere unice esse, quando caput in pelvim prolapsum hæret: sed etiam eo in casu se sola manu uti, puerperam in sinistram latus jubere decumbere, coccygis os repellere, volaque manus caput deorsum premere. Dolores misti, in quibus opio spurios dolores jubet conpescere, ut veri soli operentur. Uteri situs obliquus, cui modum tribuit. Pelvis angusta, quæ cogit instrumentis uti, caput etiam ipsum nonnunquam aperire. Reticulo caput in pelvim prolapsum extrahit. Placentam a contracto utero retineri, id malum patientia superare.

GUILIELMUS GIBSON, chirurgus, alius ut puto a Veterinario p. 68.

EJUS est *a new treatise on the diseases of horses* London 1751. 4. *. Morbi equorum. Intestinum laxius nonnunquam rumpi, aut ventriculum. Hernias raras

ras esse. De *farcis*, duris venarum nodis. *Bonespavin* est coacti humoris articulorum tarfi induratio, *Bloodspavin* varix. In vulneribus turundæ perinde nocent ut in homine. Morbum *Glarzels* (Roz) raro curari. Herniam, etiam coli, in equo vidit. A vulneribus herniæ ventrales.

The travellers pocket farrier or a treatise upon the distempers and common incidents to horses on a journey Lond. 1751. 8.

JO. CLARKE *province of midwifery in the practice of their art* Lond. 1751. 8.

The petition of the unborn babes London 1751. 8. Satyra adversus viros obstetricios.

In J. CLEGHORNE *new history of Minorca* Lond. 1751. 8. *. medica aliqua sunt & chirurgica. Minorcæ capitis vulnera facile, pedum mala difficulter sanari.

§. DCCXLVI. GALLI.

PETRUS BARRERE, Professor & Medicus Perpignanensis, qui aliquamdiu in Guiana medicinam fecit, *Observations anatomiques tirées d'un grand nombre de cadavres* Perpignan 1751. 4. *. 1753. 4. *, quæ editio plenior est. Aliquot casus chirurgici argumenti sunt. A plagis foramen cranii perangustum, & abscessus cerebri. Anevryfma in magnæ arteriæ trunco, aliud in arteria subclavia. Pus viride a cupri usu.

In altera editione mortes ex commotione cerebri, nulla parte læsa. Vulnus septi transversi absque singultu. Ab usu cantharidum gangræna vesicæ funesta. In nosodochio militari abscessus apertos in gangrænam transfivisse, evanuisse periculum, quoties ægri aliorum transferrentur.

ANDRE' *dissertation sur les maladies de l'urethre, qui ont besoin de bougies* Paris 1751. 12. *. Utique dari carunculas, ab ulcusculis venereis & efflorescente de cellulosa tela urethræ carne fungosa; totam demum urethram durescere, & iter urinæ suppressere. In his malis cereorum usum suadet, quem suppuratio sequitur. Latius patere ejus auxilii usum; minoribus calculis cereorum ope viam aperiri. Ut fistulæ in urethra nascantur; etiam hic productis testibus ostendit salubrem suorum cereorum usum esse. De variorum chirurgorum cereis; suos sanæ urethræ nihil nocere, in ægra parte suppurationem ciere salubrem. Nihil suos DARANIANIS cedere, quorum formulam auctor hactenus premit. Ad gonorrhœam valere & ad ~~U~~huriam. Catheteribus nonnunquam per angustias urethræ cereis aditum parandum. Cereum, qui in vesicam sit illapsus, sponte prodiisse.

EJ. *observations pratiques sur les maladies de l'urethre* Paris 1756. 12. PORT.

EJ. *maniere de faire les bougies antiveneriennes* ib. 1756. 8. PORT.

RAIMOND de VERMALE, primarius chirurgus Electoris Palatini.

EJUS est *lettre sur l'extraction du crvstallin hors du globe de l'œil, nouvelle operation*

*ration imaginée par Mr. DAVIEL 1751. 12. * & in Journal de Medecine T. II. Accedunt epistolæ MAUCHARTI & SWIETENII. Valde laudat inventum. Exempla curationum a Cl. DAVIEL peractarum, absque ullo symptomate.*

EJ. *observations de chirurgie pratique precedées d'une nouvelle methode d'amputer* Londres, ut titulus fert, absque anno 4. circa a. 1763. Tuneti medicinam fecerat. Cor vulnere dextri lateris læsum, quod viscera inversa alienum locum tenerent. Eduxit noster defractam cuspidem cultri, quæ psoam musculum & renem convulnerabat. In Africa post amputatam manum truncatum brachium in ferventem piceam utiliter demergi. De tendine bicipitis squamam decessisse. Ebulum inpositum tumores dissipare. De modo, quo post amputatum artum truncus duobus reservatis carnis segmentis tegitur, fuse, ut de re nova. Hernia incarcerata gangrenosa curata.

In editione altera Manheim 1767. 8. *. epistolæ sunt aliquot, etiam HOFMANNI, cum testimonis de felici amputatione, quæ facta sit duobus segmentibus carnis reservatis. HEISTERI jun. *diff. de nova methodo amputandi brachii.*

In N. E. N. C. Vol. I. *obs. 80* pugione inflictum vulnus, mors ex pectore sanguine pleno.

Obs. 81 mors ex contusione ab equo, abdomen pure plenum, ilei intestini fistula ostio suo peritonæo adnata.

COSTE junior, chirurgus. *Essai sur la fistule à l'anús, où l'on prouve qu'une gentillesse fort à la mode est une cause frequente de cette maladie* Berlin 1751. 4. *. In maximis urbibus diros sceleris effectus didicit, interque eos minus notam causam fistulæ ani. Ut hæmorrhagiæ caveantur, quæ sectæ ejusmodi fistulæ superveniunt. Ab ulcere vaginæ, eroso hoc canali, frequentes ani fistulæ. Ulcerosam vaginam frequenter claudi, & fæces per anum effluere. Ut id malum curetur specillo fulcato, cultello. Si nimis longa fuerit fistula, proderit tamen tantum aperire, quantum ejus fieri potest. Si numerosæ fuerint fistulæ, omnes cum non exigua intestini parte oportet refecare. De abscessibus circa anum venereis, Tubulum argenteum compressum in intestino suadet relinqui.

EJ. *Observations pratiques sur les maladies veneriennes* Berlin 1760. 8. Aliqua etiam chirurgica.

Hoc anno cepit prodire vastum *Encyclopadia* opus, quo etiam chirurgica continentur, a LOUISIO suppeditata, minime mala.

NICOLAS FOURNIER *reponse a l'examen supposé & a la refutation pretendue de la consultation* 1751. 4. & *reponse a la lettre du D. Quichotte de la medecine* 1751. 4.

Ea consultatio altera ut videtur vice prodiens Dijon 1757. 4.

Conf. sur une question medico chirurgico legale & reponse a une consultation de Paris sur le même sujet Dijon 1757. fol.

Libellum de carbone pestilente in practicis dicemus.

§. DCCXLVII. AD LITES CHIRURGORUM CUM MEDICIS.

Au Roi, Sire le Doyen du college des maîtres en chirurgie suplient V. M. de leur permettre de faire des représentations au sujet du réglemant de l'Acad. Roy. de Chirurgie du 18. Mars 1751. Paris 1751. 4.

Deux memoires importans présentés au conseil du college des MM. en Chirurgie par le plus grand nombre d'entre eux ensuite desquels . . . une consultation de M. Clavel &c. Paris 1751. fol.

Nouveau réglemant pour l'Academie de Chirurgie donné par le Roi 18. Mars 1751. ib. 1751. 4.

Lettres patentes portant Réglemant pour l'aggregation des MM. en Chirurgie des villes du Royaume donné le 31. Dec. 1750. Paris 1751. 4.

Statuts & Réglemens pour les communautés des Chirurgiens de Province nouv. édition, avec notes, éclaircissimens, l'édit de 1723, la déclaration de 1736, celle de 1750. différens arrêts &c. Paris 1751. 4.

§. DCCXLVIII. GEORGIUS HEUERMAN.

Medicus, Chirurgus, & incisor Hafniensis.

EJUS physiologia, ad alium quidem finem scripta, passim tamen habet huc pertinentia. In T. I. Hafniæ 1751. 8. *. Germanice edito, refert de vinculo injecto nervo octavi paris & sympathico: ab utroque animal perit, celerius ab isto.

In T. II. nullum aut dolorem, aut symptoma laceratæ aut ambustæ, duræ membranæ supervenisse vidit. Vulnus corporis callosi animal necasse.

In T. IV. Hafniæ 1755. 8. *. A diurno decubitu ossa artus inferioris tenuia & levissima. Fistulæ urethræ. Urethra a prostatica crassiori compressa crepuit, ut lotium in scrotum sibi viam aperiret.

EJUS die vornemsten chirurgischen Operationen am menschlichen Körper Hafniæ 1754. 8. *. Primum de nervis: sensu ligamenta carere, & vincula articulorum, nihil ergo esse, quod ab eorum vulnere metuas; sic membranas. Vulnere cerebelli tamen lethalia esse. Monet ne cibum carneum & nimis nutrientem vulneratis largiamur. Peregrina corpora sæpe absque ullo malo in corpore residere, exemplo glandis in pelvi plumbeæ. In ventriculo vestigia vidit cicatricis, & omentum adnatum. In volvulo, cujus sedes sit circa tenuium intestinorum in crassa ingressum, jubet musculos abdominis dividere, intestina manu solvere. Fufe de hydrocele, quam scarifat, cum magnæ incisiones funestum fere eventum habeant. Acus triquetrae usus nostro etiam minus placet. Excidere de scroto non probat; mavult aqua aluminosa tangere, ut inflammatio nascatur, quæ supurationem inducat. Lapis ex intestino recto eductus, cum laceratione sphincteris, bono tamen eventu. Fufe de herniis ventralibus. Supinum herniosum in dorsum

dorsum ministri ponit, ut hernia reducatur. Herniam umbilicalem sanavit, cum intestinum corruptum esset. Sutura herniam non retinuit. Non timet adhaesiones. Exemplum herniæ per foramen ovale. Hernia ventriculi reposita, tum intestinalis. Intestinum a mesenterio strangulatum. In vetusta hernia peritonæum etiam rumpitur. Spiritum vini cum sapone frigide herniis inponere jubet. Die etiam octavo hernia reposita. Hernia reposita, sed funesta, cum officulum acutum pollicare se repositioni opponeret. Tumor post vomitum mobilis, & demum pressione curatus. Hernia intestinorum in vaginam elapsorum. Ter vidit ventriculum incarceratum. Incarceratum intestinum a mesenterio obtorto. Funiculum spermaticum non ligat, quod nervi cum periculo ligentur, neque separari possint, arterias ligare non sit necesse. Sinistrum renem frequentius obstrui, ob venæ renalis ejus lateris longitudinem. Glans amputata facile renascitur, neque vinculo in pene rescando opus est. In ejus amputatione canulam in urethram dat. Calculi in cellulis urethræ residentes.

T. II. a. 1756. 8. *. De urethra per calculos exiguos arctata, tum per induratum prostatam, quo in casu fistula facta, deinde incisa ea sede ad prostatam usque, malum sanatum est. Carunculas exiguas & tamen firmulas reperit. Cereos DARANIANOS nihil peculiare habere; optimos fieri chordis intestinalibus tenero linteo obvolutis. Nihil acre admittunt, & empl. de ranis cum mercurio fere optimum est, & aliquando bene tritus mercurius præcipitatus. Mucum trahunt, non pus verum. Cereis folis homines sanati, quibus semen in vesicam revertebatur. Neque STEPHANIÆ medicamenta, neque calcis aquam, etiam mediocriter duros calculos solvere. Calculos vidit circa urethræ ostium natos & crena perfossos; calculos etiam intus molles, extus duros. De calculi sanandi varia ratione, fuse. RAVIUS secundum ALBINI descriptionem prostatam necessario dividebat, exque ea incisione incurabile & humore tenui manans ulcus sequitur. RAVII discipuli non raro intestinum rectum læserunt, neque corpus fere vesicæ dividunt. In femina ea administratio omnino locum non habet. Ut calculus laterali apparatu homine in planitiem disposito optime excidatur; ventrem catheteris medium facere oportet & proxime ossa pubis contingere. Sectionem noster partitur, & sinistrae digito rectum intestinum deprimit, neque prostatam aperit, sed vesicam. Scalpello recto utitur. Vitium est in incertitudine, ut etiam liberum calculum peritus chirurgus in vesica relinquere coactus fuerit. Ad calculum prægrandem, & in feminis, sectionem hypogastricam præfert, neque peritonæum difficulter putat vitari: vesicam per mensem retento, quantum ejus fieri potest, lotio, paulatim dilatat; peritonæum pollice suo reprimat, in vesicam proxime os pubis scalpellum inmergit, vulnusque dilatat. Exemplum felicitis ejus sectionis, & cito sanatæ. Adnatos calculos sectione propria liberat, in ea administratione felix. HESSIUS calculum, quem funda non poterat apprehendere, forcipe demum extraxit. Intestinum rectum retinet inflata vesica. Vulnus utriusque cavi pectoris in canibus curavit. Ulcera pectoris non semper conjuncta habent pulmonis ulcera. Non male BOERHAAVIUM pectus inter secundam & tertiam costam, aut

tertiam vel & quartam, perforasse. De ligandis arteriis intercostalibus. Habet ad eum finem instrumentum LOTTIERI. Cancrum mobilem mammæ posse sanari. Mors a strumis. Acum ex tuba Eustachiana eduxit. Fuse de oculorum morbis, quos le DRANIUS & GARENGEOTUS omiserint. Scarificatio oculi commode lanceola instituitur. Capsulam lentis crystallinæ vidit opacam fuisse, & cataractam lacteam liquorem suum in aqueum humorem diffudisse, neque eum fundum petiisse. Depositam cataractam frequentissime resurgere. PAULUCCII acus nocuisse; ipse DAVIELII extractioni favet, scalpello paulum magis curvato. Non posse specillis ANELLIANIS viam ad nares aperiri, neque per ostium nasale ductum obstructum referari. Quare faccum lacrumalem aperit, & stylum flexilem in nares trudit. Ex cotis particulis a slopo in faciem inactis spasmus cynicus & mors. Magna vis instrumentorum peculiarium figuris expressa. Acus ad ligandas intercostales arterias &c.

T. III. ib. 1757. 8. *. Polypos minores LEVRETIANA methodo adgreditur, majores egent forcipe. Fidit etiam palatum carneum, & per os polypum extrahit. Ejus generis tumorem de meatu auditorio pullulasse vidit. Post evulsos dentes & cariem maxillæ supervenisse, & funestum in lingua cancrum. Tonfillas valde tumidas ligatas extirpari necesse putat, ne in cancrum abeant. Labium leporinum duplex vidit: acubus intorto filo obnuptis non utitur, cum vulgaris futura sufficiat, ab emplastris glutinosiis adjuta. Epulis, ossè detecto, dentibus elapsis, fistula utrinque patens, maxilla inferior erosa, eam noster sanavit, sanguinis fluxum agarico conpescuit. A nervis sunt symptomata, quæ inciso pericranio tribuuntur. Nudata ossa simpliciter ut vulgaria vulnera deligat. Musculos temporales absque malo symptomate contundi, & duram matrem absque malo dividi. Funestus tumor occipitis, cum ossa erosa essent. Fistula in processu mastoideo, materies exiit per os & per aurem. Corporis callosi & cerebelli vulnera non adeo certo perniciem inferre. Manubriatum trepanum Anglico *trephine* præfert. Non difficulter liquorem medicatum in tubam Eustachianam injici. Symptomata, quæ venæ sectioni superveniunt, læsis nervis tribuit, a musculo cutaneo trunco nascentibus, non tendini, qui insensibilis sit. Elastrum ad aperiendam venam lanceolæ præfert. Ab ossè medio fracto arteriam medullarem aut hæmorrhagiæ causam esse posse, aut anevrysmata nasci. Ossibus fractis repositis etiam narcoticas plantas imponi. Non a periosteio callum esse. Ad incisionem venæ jugularis præfert scalpellum *bistouri*.

EJUSD. *vermischte Bemerkungen und Untersuchungen der ausübenden Arzneiwissenschaft*. T. I. Hafn. 1765. 8. *. Ex castrensi militia adnotationes. Vis salutaris corticis Peruviani in gangræna. Abdomen in hydrope perforavit. Hydrodrops peculiaris renis ab excaecato uretere ortus. Cataracta modo extractione sanata, modo evulsa capsula opaca. Maculas corneæ tunicæ lapide infernali destruit. Spinæ bifidæ aliquot exempla. In vertebra superioribus id malum curvaturæ nimium dorsi spinæ noster tribuit, in ossè sacro femori nimis introsum verso.

T. II. Hafniæ 1767. 8. *. Raro STEPHANIÆ medicamenta spei responde-
re, ut tamen noster saponem non rejiciat. Calculus supra os pubis ex puero fe-
liciter excisus, quam calculi educendi rationem noster ita probat, ut in mu-
lieribus non alia tuta superfit. Punctura vesicæ supra os pubis, cum exitus a
calculo obstrueretur, felici eventu facta. Cucurbitula proxime herniam ventra-
lem admota, repositum intestinum. Hernia crurali suppurata, cum humbricus
intestinum perforasset, eventu funesto. Abscessus inter peritonæum & abdominis
musculos curatus. Lethalis tumor ovarii. Fractura ossis occipitis & patellæ fa-
nata, ut callus tamen totum articulationis cavum replet. Ex vulnere funestus ce-
rebri abscessus, qui potuisset vitari. Luxationum femoris exempla. Latens causa
mortis in erosio vertebrae detecta: Vomica diaphragma exederat. Commotio me-
dullæ spinalis, exque ea magna symptomata.

§. DCCXLIX. ALII.

J. HIERONYMI LAPI *de curatione stranguriae contumacis frequentem maleque
tractatam gonorrhœam consequentis* diss. Rom. 1751. 4. *. Ab acribus injectioni-
bus carunculas posse provenire, quarum etiam signa dat, sumta ab urina divisio
radio parce saliente, a pure ex vicinia recti intestini pressionem sequente, a do-
lore. Acris omnia rejicit, emollientia siphone inpellit, deinde recens pressum
amygdalarum oleum.

In altera editione Rom 1754. 4. * aliqua addita sunt & mutatus ordo.

VINCENZO PERALES *tirocinio veterinario* Modena 1751. &

Lettura apologetica in difesa del tirocinio veterinario Rimini 1757. 8. *.

CORNELII PLEVIER *gezuyverde vroedkonst* Amsterdam 1751. 4. *. Posthu-
mum opus esse diximus, & a J. DAN. SCHLICHTING editum. Ipse auctor artem
exercuit, GREGORII discipulus. Recte monet, uterum ab ambulatione descen-
dere, & osculum vesperi propiorem videri. Pelvim nimis amplam perinde no-
cere, ut angusta nocet. Et ossa pubis discedere, & a sacro osse os ilium. Partus
naturalis. Partus difficilis. Ad hæmorrhagiam conspiciendam forcipe jubet fe-
tum extrahere. Situs uteri obliquus varius, pessimus in quo antrorsum propen-
det, ut a doloribus ad ossa pubis urgeatur. Forcipe utitur GREGORII,
a cujus patre suam CHAMBERLAYNIUM suspicatur habuisse: hanc omnibus præ-
fert. Manu tamen mallet sola uti, cujus secundum varias difficultates auxilium
exponit. Contra laminas ROONHUYSI. Si quando uterus se circa collum uteri
constrinxerit, fissa & circa caput data ansa id extrahit. Ut partum incuneati
capitis promoveat, opio utitur, quod sæpe solum sufficiat. Placentam adhærentem
naturæ relinquit, cum non adeo facile putrescat. Si facies præiverit, fetus for-
cipe melius extrahitur, sic quoties brachium elapsum est. Pedes se offerentes
contra DEVENTERIUM apprehendit, fetumque extrahit. In perangusta pelvi so-
lam superesse sectionem Cæsaream; aliquantum tamen in lento partu esse præsidii.
Caput optime forcice aperiri.

THEODOR VAN GULPEN *Schakel der heel en geneeskonde* Rotterdam 1751. 8. MARTIN.

In J. CHRISTIANI TILLING *observationibus medicis singularibus circa usum thermarum Carolinarum* Lips. 1751. 8. * legas, in ophthalmia venerea, in ejusdem generis phimosi, in ani abcessu, has thermas profuisse, non perinde in cancro.

Neu gegründete Pfafsische Betrachtung über einige chirurgische Materien Lindau 1751. 8.

J. WILHELM CHRISTIAN HOFMAN *de ossibus fetus, quatenus inserviunt determinande etati in casu suspecti infanticidii* Francof. & Leipz. 1751. 4. *. Vix huc facit.

§. DCCL. DISPUTATIONES.

J. GODOFREDI BRENDEL, collegæ olim nostri, celebris clinici, doctique viri, *de herniarum natalibus* progr. Gotting. 1751. 4. *. Ut ab hernia viscerum abdominis situs perturbetur. Facere ad hernias mesenterii debilitatem.

EJ. *de calculi vesicæ urinalis renumque natalibus* ib. 1751. 4. *. progr. Putredinem causam esse calculi: in putrescente lotio crustas lapideas parietibus vasorum adponi.

Redeunt in *opusculis* ib. 1769. 4. * conjunctim excusis.

Non videtur Cl. viri esse *tetras observationum chirurgicarum* ab ERNESTO GOTTLIEB SCHMIDT a. 1751. 4. * defensa. Hernia incarcerata facile reposita, tum alias cum intestinum gangrænosum esset, quod sponte secessit. Vulnus stlopetarium lethale. Gangræna ex vulnere arteriæ brachialis sanata.

In J. GEORGII ZIMMERMANN, Archiatri nunc Regii & Electoralis, disp. inaugurali *de irritabilitate* ib. 1751. 4. * experimenta sunt de vulnerum cerebri, nervorum, spinalis medullæ, effectu.

HERMAN BOERHAAVE de GORTER *de sarcomate* Harderwyck. 1751. 4.

JOHANNES STÆHELIN in *Thes. Anat. Med. Botan.* Basil. 1751. 4. * obliquitatem uteri a placenta deducit, loco non suo adhærente.

FRID. GOTTFRIED HEINZE *de carie ossium* Greifswalde 1751. 4. *.

J. ADR. FRID. ZOBEL *de modo agendi atque effectu vesicatoriorum* Argent. 1751. 4. *.

FRANCISCI MERY & CLAUD. JOSEPH GENTIL *E. bubo venereus scirrholes absque cauterio curandus* Paris 1751. 4. *. Non reperio in BARONI catal. ad annum 1751. Recus. in *selectis meis*. Balnea topica, argenti vivi usum, sed interpolatum, ex eodem metallo unctiones ad inguen ægrum auctor expertus laudat.

§. DCCLI. DIARIA.

In *Philos. Transactionum* vol. XLVII. cum quo numeri singularum particularum unius voluminis desinunt exprimi, opuscula annorum 1751. & 1752. continentur. Ad chirurgiam faciunt.

Cl. M. de la CONDAMINE ex America sagittas attulit Ticunarum & Lamarum veneno tinctas: his sagittis experimenta in variis animalibus facta sunt: & adparuit etiam tunc, tanto elapso tempore, efficaciam ejus veneni animalibus funestam fuisse.

THOMAS DEBENHAM, chirurgus de abscessu sponte nato ossa fetus eduxit.

THOMAS HOPE DAVIELI cataractas extrahenti adfuit, quem valde probat, Nunquam TAYLORUM eam administrationem esse molitum.

De HORATII WALPOLE casu, qui cum adversus calculi dolores STEPHANIE medicamenta sumisset, his malis est liberatus.

THOMAS WILBRAHAM de homine a cane rabido demorso & enecto. Nihil in gula læsum.

In *hist. de l'Acad. des sc. de Paris* 1751. Chirurgus Genevensis CABANIS junior, corpus osseum spinosum intestino ileo adnatum reperit.

In T. II. *Mem. de chirurgie*. IDEM instrumentum excogitavit, & specillum, quibus in finem inferiorem ductus nasalis chirurgus subeat.

Præmium ab *Academia Chirurgorum* 1751. retulit BOURSAULT, chirurgus, qui egit *de metastasibus*. Exempla aliqua habet, ut hepatis abscessum, qui vulneri digiti supervenit, cerebri abscessum ex oculi contusione, hepatis ex ictu in tibia accepto, ex capitis læsionibus.

In *K. Sw. Wet. Acad. handl.* 1751. DANIEL AISSER retulit de cephalæa, quæ ab arteriæ temporum sectione levata est.

In *Actor. helveticor.* T. I. JOHANNES HOFER de polypo feliciter de œsophago extracto.

IDEM in T. II. de aqua cum cynorrhodo decocta ad calculum renis inutili.

IDEM de viro, cui gangræna circa vias urinæ fere omnem adipem adsumserat, ita sanato, ut fisso intestino recto novum incrementum & firmior adhæsiõ huic intestino obtineretur.

Tumor insignis in varioloso ex foramine asperæ arteriæ acum in muscutorum intervalla dimittente.

ID. T. V. Calculi octodecim in sacco vesicæ appenso.

In vitrivoro laceratus œsophagus.

In eorund. *Actor.* T. I. NICOLAUS WILLI de abscessu in abdomine femine gravidæ, de quo lumbricus prodiit, alioque abdominis abscessu sanato.

In *Journal æconomique*, alterius scopi diario, quod hoc anno prodire cepit, subinde chirurgica aliqua intercedunt. In T. I. de calculo feliciter ex puella octenni exciso, cum chirurgus F. I. COSMÆ instrumento uteretur.

In *Gentlem. Magaz.* 1751. Jun. Chirurgus DETRAHAM agit de fetu in utero per annum retento, & denique frustatim exciso, felici eventu, etiamsi intestinum fauciatum fuerat.

§. DCCLII. GALLI. J. FRANCISCUS CLEMENS MORAND.

Medicus, SALVATORIS f. vir ingeniosus, qui chemicis se magis laboribus dedit.

EJ. est *histoire de la maladie singuliere & de l'examen du cadavre d'une femme devenue contrefaite par un ramollissement général des os* Paris 1752. 12. *. ANNA ELISABETH SUPIOT urinam lactei coloris edidit, inde gypsea materie plenam. Interim ejus artus se contraxerunt, dentes ipsi duritiem deposuerunt. Incisi cadaveris ossa omnia mollia adparuerunt, plena rubro sanguine, aut diluto ichore, cartilaginibus non mutatis. Dentes tamen sani. In causas tanti mali noster inquirat.

De eadem femina exstat MORANDI *lettre à M. le Roy sur l'histoire de la femme Supiot* ib. 1753. 12. *. Iterum de ossium mutata conditione: caput femoris ceperat de acetabulo exire.

EJUSD. *recueil pour servir d'éclaircissement détaillé sur la maladie de la fille d'un tireur de pierres de S. GEOSME, laquelle jettoit des pierres par la bouche & les urines, & à qui on en a tiré de la vessie à douze reprises différentes* ib. 1754. 12. *. Collectio opusculorum ad historiam mirifici morbi facientium. Fraudem fuisse, calculos fere lateritios. Exempla aliorum ejusdem ingenii fraudium. LAUERIE tamen morbum non putes fraudulentum fuisse.

In *hist. de 1752.* refert de Supiota, ejusque inciso cadavere.

In *Journal de Medecine* T. II. ostendit, instrumentum chirurgi RIGAUDEAUX non esse illud ROONHUYSII celebre arcanum, eoque multo deterius.

EJUS & CAR. SALLIN E. *in partu difficili sola manus instrumentum* Paris 1762. 4. *.

J. JACOBUS LUDOVICUS HOIN, chirurgus Divionensis, sed qui medicinam didicerat, *dissertation sur l'utilité des passions par rapport à la santé avec un éloge de M. PETIT & l'art de conserver la santé réduit à un seul principe* Dijon 1752. 8.

EJ. *lettre concernant quelques observations sur diverses espèces de cataractes.* *Mercur de France* M. Augusti 1759. 12. *. Cataractæ anatome: fibræ ex centro in ambitum euntes, a parte anteriori in posteriorem se demergentes. Vitreum corpus absque magno malo violari. Vestigium lentis crystallinæ depositæ & pene consumptæ.

consumtæ. Pro extractione cataractæ contra depositionem. De cataracta molli, fissa & divisa, cujus fragmenta conferbuerunt.

Seconde lettre à M. DAVIEL sur la cataracte radiée, la convexité du chaton du cristallin après l'extraction de celui-ci, & une cataracte fenêtrée. Mercure de France 1760. Mars.

EJ. *Essai sur différentes hernies* Paris 1768. 8. *, cum le BLANC ejusdem argumenti opere. Multas rariores hernias describit: intestina vesicam inter & rectum intestinum delapsa, vesicæ hernias; intestina per vaginam elapsa; ejusdem generis herniam vesicæ fanatam, & intestina in uterum prolapsum cadentia. Hernias ventrales; umbilicalem congenitam, ventriculares. Apparatus pro ægrotis, quibus intestinum de latere patet. Magna portio intestini absque noxa amissa, & cæcum intestinum per anum pendens, & inversum per vulnus exeuns intestinum. Le CATII curatio, qui hernias cum intestino strangulato & corrupto scarificatione curat.

EJ. de cataracta membranacea, quam vidit, cum lens crySTALLINA in angulum oculi esset detrusa: capsula erat lentis crySTALLINÆ opaca reddita: signa ejusmodi secundariæ cataractæ.

In *Journal de Med.* T. XV. de 17. hominibus a cane rabido demorsis hydrargyro intus & extus sumto curatis. Sanatos esse, qui sufficientem liquidi metalli copiam adsumsissent, levatos tamen, qui nimis parcam. Ex eo numero omnino novem homines sanati.

T. XVII. de ictu capitis & symptomatibus sola incisione tegumentorum superatis.

In *hist. de l'Acad. des scienc.* 1764. de femina refert, cui ossa, perinde ut Supiotæ, emollita fuerunt, vivente quidem, sed cujus artus curventur.

In *Journ. de Med.* T. XXX. experimenta fecit in Achillis tendine: nunquam sensum ullum invenit, sive incideret, sive perforaret. Vulnere in omnibus exemplis facillime sponte sanata sunt, etiam quando multa inter suos fines erat distantia, & cum cutis acute sentiret.

In *Memoires de Dijon* 1769. 8. *. Ex ictu in capite accepto metastasis subita in abdomen facta.

IDEM fuscæ de calculi sectione egit, quam subinde ad varia consilia omni instrumentorum genere exercuit. Ut in feminis urethram vel dilatet, vel suo instrumento ad utrumque præterea latus incidat, quo quidem auxilio calculus quatuordecim unciarum eductus sit. Porro in virorum calculo eodem instrumento utitur, quod pertinet ad lithotomos occultos; tripartitum tamen est, & alia sui parte cultellum habet sibi adnatum.

ID. de amputando magno tumore cancroso colli.

Ib. de cataracta radiata. Aliud exemplum cataractæ diffractæ, coalescentis, repetito & feliciter depositæ.

Memoire dans le quel on examine si un curé est mort de mauvais traitemens & surtout d'une mutilation aux parties naturelles Dijon 1771. 4.

Lettre à M. LEVRET de utilitate volsellæ LEVRETIANÆ ad educendas partes placenta resides, etiam putridas *Journal de Medec.* T. XXXV.

Codices etiam multi M. S. Cl. viri exstant, ut recensio eorum, quæ ab HIPPOCRATE ad seculi 17. finem de natura cataractæ scripta sunt.

Et *Recueil d'observations & de consultations sur divers objets de medecine & chirurgie commencés en 1743.*

REY, chirurgi castrensis, *traité des tumeurs enkistées, quelques observations sur les playes d'armes à feu: tr. des metastases qui arrivent dans les maladies internes* Bruxelles 1752. 12. *. Mala theoria de eorum tumorum natura. Inter erodentia medicamenta admittit auripigmentum & mercurium præcipitatum rubrum. Ligat etiam tumorem & extirpat. Sanavit colon intestinum a glande plumbea percussum, ut fæces emitteret. Mors a vertebra fractis. Setacea in locis nervis & membranosis non posse ferri &c.

GAUTHIER pater, pictor, in *observations sur l'histoire naturelle, sur la physique & sur la peinture* Paris 1752. 12. 6. vol. *. hactenus chirurgiam adtigat, ut de curatione anevrysmatis obscure quidem retulerit, quæ chirurgus FAGET felicissime successerit.

CHAIGNEBRUN, chirurgus. Urethræ lacerationem in lithotomia factam non nocere, proprio in femina exemplo, cum prægrandem calculum eximeret. Altum tamen apparatus se præferre.

IDEM de vulneribus flopetariis, quæ contra plerosque chirurgos contendit amburere. *Journal de Medec.* XII.

ID. ib. T. XVI. tumor brachii ab acicula in ea parte latente in infante.

In *Hist. de l'Acad.* 1764. armentorum flatulentum tumorem incisione sustulit.

§. DCCLIII. J. TARGIONI TOZZETTI.

Medicus Florentinus, vir illustris.

EJUS *prima raccolta d'osservazioni mediche* prodiit Florentiæ 1752. 8. * qua collectione multæ chirurgici argumenti continentur. Fuse de magno cranii tumore, quo plusquam 150 aquæ libræ continebantur; & de eo malo aliisque cranii morbis. In paracentesi nihil hic esse præsidii. De utilitate, quam vesicatoria emplastra in anasarca præstiterunt, quæ feбри scarlatinæ frequens succedebat: in eo hydrope minus, quam in ascite, gangrænam a cantharidibus metui. Luxatio vertebræ 24. casu curata. Varix venæ sine pari. Aortæ anevryfma. De ossibus emollitis & curvatis. Paracentesis in ascite ob gelatinosam effusi humoris

ris naturam inutilis. Calculi renales, calculus vesicæ 39 unc. pondere in homine orthostadio.

DOMINICI BROGIANI, Florentini, professoris Pisani, *de veneno animalium naturali* § *adquisito tractatus* Florent. 1752. 4. *. Doctum opus. De animalibus quæ morfu vel ictu nocent, ut de serpentibus. Dari in Hetruria & salamandras & araneos, quorum morfus funestus sit: quæ etiam rabiem acciverint. Tarantulis, quæ vulgo tribuuntur symptomata, mali hypochondriaci sunt genus. De cane rabido, ubi vir Cl. rabiem ab hydrophobia separat, quarum ista in morbis acutis etiam sola supervenerit. In demorsis a cane fere fauces inflammatae sunt, sicca uvula, arteriæ inanes, venæ sanguine plenæ. Mori etiam, qui aquam bibant, neque adeo immersionem boni quid porro promittere videri. Ferro candenti multum tribuit; eo effectum clavis S. Huberti refert.

§. DCCLIV. ANGLI.

GEORGII COUNSEL, Chirurgi, qui artem obstetriciam exercuit, *the art of midwifery, or the midwifes sure guide* London 1752. 8. *. Icon pelvis difformis, in qua ultima lumborum vertebra ad os pubis proxime accesserat, inde periculum in partu potissimum imminet. In omni encheiresi digitos præstare pone caput fetus dare, non ante idem. Capite non obsequente aut pedes adripiendi, aut forcipe utendum. Juvatur capitis extractio mento versus pectus flexo. Bonos dolores potissimum medicamentum emeticum suscitatur. Mortis subitæ aut apoplexia ex nixu, aut subitus sanguinis in abdomen torrens in culpa esse videtur. Ossa pubis non discedere nisi in vitioso partu.

J. BRIGES *No foot no horse* Lond. 1752. 8.

T. de GREY *expert farrier* Lond. 1752. 4. Plantam ad morsum canis rabidi a MEADIO commendatam esse coronopum plantaginem.

A. TOLVER *a treatise on teeth* ib. 1752. 8. *. Secunda editio, prima non est ad manus. Aliqua de arte dentaria. Medicamenta, quibus dentibus candor restituitur fraudulenta esse.

EJUSD. *present state of midwifery at Paris, with a theory of the cause and mechanism of labours* ib. 1769. 8. 1770. 8. LEVRETUM nimium sibi ipsi placere, invidium esse. In PAYEN aliquid esse ridiculi.

T. THOMSON *vindication of man midwifery* ib. 1752. 8.

§. DCCLV. GERMANI.

HENRICH WILHELM BÜCKING, chirurgi, *Abhandlung von der Blutaderöffnung. Anhang von der Cur der Hüner oder Krähenaugen* Wolfenbüttel 1752. 8. *. Icones venarum quæ secantur, & ad eas incidendas consilia. Lanceolæ & elastici cultelli; horum potissimum usum describit, qui in Saxonia inferiori familiaris sit.

Tom. II.

Aaa

Non

Non debere uti nos elastro, quo lanceola elevatur. De incommodis a venæ sectione: de fascia. Linguae venam repetitis vicibus lancinat, donec fatis sanguinis manaverit, quod periculosum videtur. A sectione cephalicæ venæ vulnus facilius hiare, a basilica maximum impendere periculum.

EJ. *daß die ausübende Wundarzney etwas angenehmes, jedoch weit mehr unangenehmes bey sich führe* Wolfenbuttel 1764. 4.

EJ. *unentbehrliches der Wundheilungskunst* ib. 1766. 4.

DANIEL GOTTFRIED SCHREBER, ex œconomicis scriptis notus, non quidem chirurgus, vertit tamen LA FOSSII *Abhandlung von dem wahren Sitze des Rotzes in den Pferden* Hall. 1752. 8. * & in *Saml.* IV. St. 1759. 8. Varia addidit. Morbum *der Rotz* posse absque trepani usu curari, quoties humores nondum nimis corrupti sunt, neque causæ mali terebram mederi, eam esse in cacochymia. Veteres & ABSYRTUM hoc malum descripsisse, fedem ipsam D. GARSULT dixisse. Varia medicamenta veterinaria ad glandulas induratas, alia mala.

EJUSD. versio libri alterius LA FOSSII *neue Entdeckungen an Pferden zum Bebuf der Armeen, Landwirthe und Hufschmiede* Hall. 1759. 8. *. Male vir cæterum Cl. hic la FOSSIIUM tuetur, cum certum sit Achillis tendinem in calcaneum, eum vero, quem la FOSSIIUS Achilleum vocat, in extremum digitum inferi, qui certo sit in equo unicus. Addit SCHREBERUS diss. de morbo *der Rotz*, adversus quem medicamenta mercurialia laudat, & testatur fuisse eo sanatum equum. Cerauniam lapidem ad mala equorum laudat, improbabile consilium. Essentia caforei pro certo remedio ad morbum *des verschlagenen*. Lapis viridis ex æruginè, sale ammoniaco & alumine factus, ad ulcera equorum.

D. NICOLAI BOERNER'S *Kinderarzt* Francf. Leipz. 1752. 8. *. De partu, de obstetricis officio. Morbi pueriles, etiam de artubus curvatis, rachitide, excoaratione. An idem qui p. 247. Putem.

D. J. GEORG DEGGELER *Abhandlung aller der in der äußerlichen Heilungskunst üblichen Arzneyen* Herborn 1752. 8. *. Multa de actione medicamentorum externorum theoria.

Kurzgefaßte Gedanken von dem verderbten Zustande der Hebammen Lübek 1752. 8.

OTTO NATHAN NICOLAI *de servis Josephi medicis* Magdeburg 1752. 4. *. *Der nach medicinischen Lehrsätzen sicher und gewiscurierender Pferdarzt* Leipzig 1752. 8.

§. DCCLVI. DISPUTATIONES.

HYACINTHI THEODORI BARON, patris, & auctoris J. B. BARIOLLE *E. in suranda ani fistula ferro præstant caustica* Paris 1752. 4. *.

HENRIC. BESNIER & CAROLI GILLARD auctoris, *E. in unctionis usu Medico culpanda neotericorum timiditas, non veterum audacia* ib. 1752. 4. *.

J. BESSE

J. BESSE & JACOB GUILLEZ de la MOTTE auctoris, *E. anevrysmati cruralis arteriæ ligatura* Paris 1752. 4. *

J. FRANC. COUTHIER & SIM. ANT. BRINGAUD auctoris, *E. infausus buhonocles eventus ab operatione procrastinata* ib. 1752. 4. *

CAMILLI FALCONET & LUD. ANNA LAVIROTTE auctoris, *E. legitimæ vulnerum suppurationi promovendæ cortex Peruvianus* ib. 1752. 4. *

J. CLAUD. ADR. HELVETIUS & PETR. LUD. MARIA MALOET auctoris *E. ossa prope articulum fracta post calli vesiciv leni motu exercenda* ib. 1752. 4. *

J. HERMENT & PAULI le ROI auctoris *E. in arteriarum vulneribus tutum hæmorrhagiæ sistendæ auxilium fungus maximus rotundus pulverulentus* J. BAUHINI ib. 1752. 4. * & in *meis selectis*. Non bene eandem facit causam lycoperdi & agarici Brossardiani, plantarum valde diversarum. Anevrysmatis exempla eo agarico curati, & D. GRANDCLAS experimenta cum aliis agarici speciebus facta.

ANTON. de JUSSIEU & J. B. THURANT auctoris, *E. in cataracta potior lentis crystallinæ extractio per incisionem in cornea, quam depressio per acum* ib. 1752. 4. *. Pro DAVIELII extractione. Acu utitur utrinque scindente, tunc forfice vulnus dilatat, & acu tantum ad apicem scindente capsulam lentis aperit, lentem expectat sponte elapsuram. Ad objectiones respondet, & incommoda vulgaræ extractionis expendet. Redit in *selectis meis*.

PETRI ANTONII LEPY & JAC. FR. LATIER auctoris, *Ergo luxationes non pluribus auxiliis quam laqueis & manu reponendæ* ib. 1752. 4. *

J. BAPT. MARTINENQ & J. BAPT. BASSEVILLE *E. in lithotomia calculi exitus per suppurationem vulneris expectandus* ib. 1752. 4. *

ANTONII PEPIN & EDMUND THOMAS MOREAU *Ergo in vulneribus fistulæ torum ictu factis ad præcavendam gangrænam incisiones & aqua maris* Paris 1752. 4. *

FRANC. POUSSE & CLAUDII JOS. GENTIL, FERRENI discipuli *E. in deprimenda cataracta ipsius capsula inferne & postice primum secanda* ib. 1752. 4. *. Contra DAVIELIUM pro FERRENI administratione. Debere per corneam tunicam acum apparere, inter anteriorem & posteriorem partem capsulæ crystallinæ positam, tunc depressâ acu capsulam dividi, & humorem vitreum; inde acu antrosum pulsa deprimi lentem &c.

MICHEL PROCOPE COUTEAUX & PETR. ANTON. PAJON de MONCETS *E. simplicia pulmonum vulnera acie facta solis diæta & venæ sectione sanantur* Paris 1752. 4. *

CLAUD. ANT. RENARD *E. ad sistendam membrorum rescissioni supervenientem hæmorrhagiæ datur artificium tutius vasorum ligatura* ib. 1752. 4. * & in *selectis meis*. Auctor URBANUS VANDENESSE.

MICHAEL. LUD. VERNAGE & HONORATI PETIOT auctoris, *E. in inveteratis*

ratis ulceribus remediis internis potius quam externis instituenda curatio Paris 1752. 4. *. Venæ sectionem, anodyna & quietem commendat. Agaricum Broffardianum rejicit.

JAC. BEN. WINSLOW & C. T. G. GUILBERT de PREVAL, *E. ad extrahendum calculum diffecanda ad pubem vesica* ib. 1752. 4. *. Vetus est NICOLAI PIETREI disp. ad a. 1635. dicta. Exstat in *meis selectis*.

PETRI SARRAU diff. *chirurgico medica de gangræna* Montpelier 1752. 8. *.

GERARD de WIND *de hydrocele* Leid. 1752. 4. *.

CAR. LUCAS *de gangræna & sphacelo* ib. 1752. 4. *. An idem p. 306.

J. HENRIC. STELT *de ophthalmia* ib. 1752. 4. *.

ALEXANDER SCHMID *de vulneribus capitis* Harderwyk 1752. 4. *. LEU.

J. GEORG ROHTER *de pure absorpto symptomatum causa* Lips. 1752. 4. *.

GOTTLOB CHRISTIAN GOTTLOB WEBEL *de intempestivo diureticorum usu frequente adfectuum nephriticorum causa* Hall. 1752. 4. * præfide BUCHNERO.

J. DESSEL *de spina ventosa* Kiel. 1752. 4. BOEH.

HENR. JOACHIM de PEIGN *de carcino*. ib. 1752. 4. *. Eadem dicta p. 246.

GEORG CONR. SCHMIDT *de calculo renum & vesica* Moguntia 1752. 4. BOEHMER.

GEO. WOLFGANG GILG *de exploratione gravidarum* Argentor. 1752. 4. BOEHMER.

CHRIST. FRID. GEORGI *de inverso uteri situ* Regiomont. 1752. 4.

J. MICHAEL HOFINGER *de doloribus parturientium* Wien 1752. 4. *. Describat FRIEDII instrumentum obtuso globulo præpilatum, de siphone exeuns, tunc aliud vaginatum, pharyngotomi simile, ad perforandam calvariam idoneum; ferram dentatam pro eodem fine, cochlear pro eximendo cerebro.

CAROLI MOORE *de usu vesicantium, quæ cantharides recipiunt, in febris* Edinburg 1752. 4. * hætenus.

§. DCCLVII. DIARIA.

In *hist. de l'Acad. des scienc.* 1752. GAILLARD chirurgus refert de hernia cæci intestini, per veram peritonæi rupturam elapsi, pleni officulis & nucleis.

In *Act. Acad. Nat. Cur. Vol. IX. obs. II* ANDREAS JACOB KIRSTEN de puella ano clauso, fæces per vulvam reddente.

HENRICH HEISEN.

Obs. 53 vulnus cervicis & ex eo emphysema.

Obs. 78 empyema incisione sanatum.

WOLFGANG THOMAS RAU, Ulmenfis.

Obs.

Obs. 36 ischuria funesta cum vesicæ inflammatione.

Vol. X. obs. 28 ulcus enorme colli vesicæ ex gonorrhœa virulenta natum, & curatum, quales casus & ipse vidi.

Obs. 45 sanata fistula dorsalis, cum aqua sublimati hydrargyri Bellostiana feliciter adhibita esset.

Add. *N. Act. Nat. Cur. Vol. II. obs.* 25.

In *App. ad N. E. N. C. Vol. I.* diff. de utilitate scarificationis gingivarum in odontalgia, scorbuto &c.

In *N. E. N. C. Vol. III. obs.* 34 spina bifida lethalis.

Obs. 35 sic intestini ilei a calcitrante equo ruptura.

Obs. 36 fumus nicotianæ in anum impulsus, in hernia incarcerata salutaris.

Obs. 39 maxima & lethalis femoris laceratio.

Obs. 54 utriusque pedis fractura complicata sanata.

Obs. 54 (sic scriptum est) paracentesis in hydrope felix.

In *Journal des sav.* 1752. Juin epistola exstat F. JOHANNIS de S. COSMA. M. Decembri de SUPIOTA relatio.

In *Hamburger Magazin* T. IX. RUNGII chirurgi Bremensis felix excisio fetus ex tuba Fallopiana.

Vol. X. J. JUNCKERUM Hallensem abscessus immaturos optime incidisse.

T. C. LIEBEROTH de ungue oculi sponte excrecente.

Academiæ chirurgicæ præmium retulit Cl. FAVRE. De scrofulis egit, quæ nascantur ex spissatorum humorum abundantia, cum solidarum partium debilitate conjuncta, chylo malo, sanguine viscido. Curationem sperat ab usu saponis cum spongia usta conjuncti. Non cedere mercurio. Amputatas redire.

Concurrit ad præmium anni 1752. THEOPHILUS de BORDEU, idem tamen de eodem malo peculiari libello egit. Montium aerem & aquas ad scrofulas facere, potissimum tamen acorem, qui in lotio alpicolarum sit maxime conspicuus. Ab eo acore omnia symptomata derivat, & medicamenta eo pertinentia, pulveres antacidos, corticem Peruvianum, lac ipsum quod putes acescere, aquas demum Balnei Regii (*Bareges*), adjectis curationum exemplis. Frustra glandulas ipsosque artus amputatos fuisse.

Recudit eam diff. Paris 1766. 12. * cum libello *du tissu muqueux*. Scrofulas quasi lardum sæpe continere, alias sebum, demum gypsum, involucra esse cartilaginea, sanguinem scrofulosorum pallere, morbum contagium habere. Vomitus noster movet, purgat. Aquas Balnei Regii etiam calculum solvere. Cum eo inunctionem conjungit, quæ sit hydrargyro. Est tamen ubi & ferro utitur, & lapide infernali. Parulidem vetat amputare. In scrofulis substantiam intus ligamentosam radiatam esse, materiem sebo similem aut adipi, calci, terræ, & cartilagini.

ni. Transire malum ex nutrice in puerum, & per puerum in aliam nutricem communicari.

In MYLII *physicalischen Samlungen* T. II. CONRAD DIETERICH GUTEKEN refert de spontanea fractura ossis femoris in homine cacochymo.

Hoc anno BROSSARDI arcanum auxilium ad hæmorrhagias supprimendas cepit innotescere, Agaricus nempe, pedis equini facie, de Polypori gente, qui a tuberculosa parte purgatus, malleo tusus, arteriæ fauciatae imponitur.

In *Journ. des sav.* 1752. Jan. est *Mem. adressé aux auteurs du Journ. des sav. par l'auteur du nouvel instrument pour l'opération de la taille.* Multæ curationes eo instrumento factæ. Hæmorrhagia in incidendo non maxima. Omni facia & medicamento in curatione debere abstineri.

§. DCCLVIII. GALLI.

DELAISSE, chirurgus in *Montfort l'Amaulry.*

EJUS *recueil d'observations de chirurgie* Paris 1753. 12. *. Vir modestus post quadraginta annorum experimenta scripsit. Partes operis plures. Prima 49. curationes continentur. Gangræna ex debilitate vasorum requirit profundas, pene ad ossa usque incisiones, quibus totus panniculus adiposus dividatur. In tumoribus aperiendis noster minus audax, multos etiam profundos folis fomentis curavit, cum alii aperire gestirent. Abscessus abdominis per umbilicum, ruptus curatus novo abscessu in inguine aperto setacei ope. Oedema sale ammoniaco utiliter fovetur. Cum ulceri gangræna superveniret, spiritus vini camphoratus nocuisse visus est, utilia vero fuisse fomenta, quæ semen lini recipiebant. Gangræna humidæ spirituosa, siccæ emollientia medicamenta conveniunt, ad ea etiam noster confugit, cum terebinthinæ calidum oleum nocere videretur. In doloribus ex claviculæ male formato callo, embrocha ex sale ammoniaco, & ex eodem fomentum profuit, motumque reparavit. In hernia gangrænosa, cum intestinum apertum esset, fofus spirituosus profuit, & alias digestivorum usus. In fractura cruris tumidissima cutis tanto fuit impedimento, ut quatuor magnis incisionibus eam laxare fuerit necesse, tum gangrænam spirituosis medicamentis comprimere. Duo sinus aperti, delapsis de ossibus squamis sanatum malum. Caries sublata tinctura aloes & myrrhæ. Herniam post sæcum vomitum nudato intestino reposuit. Ulcus fistulosum pectoris ima in parte apertum, setaceo trajectum, sanatum. In ulcere ex usu pinguium unguentorum, gangræna. Vulnus vulvæ magna incisione facta levatum, urina cathetere educta, incontinentia ob partium rigiditatem demum sublata. In vulnere stropetario ossa tumentia tamen conferbuerunt. In terebratione calvariæ angulos incisionis non debere refecari, neque pontem inter duo foramina trepano facta superflitem tolli. Calli indurationem acore vinorum fomentorum impediri. Cum lapillus per quinque dies in dura matre impactus hælisset, nulla inde secuta symptomata. P. II. de diæta in morbis chirurgicis.

rurgicis. Non debere saucios nimis parce ali. P. III. Partus aliqui difficiles. Cum brachium exiret, neque posset ab auctore reponi, successit idem labor, feminae osse sacro altius posito & manu horizontaliter in uterum data. Præeuntem mento fetum repressum in ordinem redēgit. Concrementum seu mola fuerit sive sarcoma, cum fetu se offerens partim extraxit, & partim destruxit, injectis etiam liquoribus suppurantibus.

J. A. LOUBET *traité des playes d'armes à feu* Paris 1753. 12. *. Chirurgus militaris triginta & quinque stipendia meruit. Simpliciter se in curando sequi. Fomenta vulnerum stlopetariorum calefacientia, indurancia rejicit, oleave calida, & unguentis lenibus utitur atque balsamicis. Vulnura incisionibus dilatat, quæ sufficiant ad peregrinorum corporum exitum, humorumve putrescentium. Emphysemata compressione, aqua calcis, spiritu vini & sale dissipat. In profunda contusione magnæ incisiones nocent. Fomenta resolventia & calefacientia profunt, demum sub tempus cutis ad rupturam tendentis scarificationes. Dissectis ossibus, deque sola cute hærentibus, sutura convenit, & sæpe artus namque pene resectos reconciliavit; sic ad musculos uniendo. Ossa in fragmenta confracta majores postulant incisiones, sic in capitis vulneribus, quando aponeurosis calvaria aut pericranium læsum est. Non debere quatuor incisionis angulos detruncari. Fractæ calvaria trepani usus convenit, ut coronæ repetita foramina se decussent. Dari tenues calvarias, ob quas levis ictus mortem possit inferre. Transversos processus vertebrarum colli fractos convaluisse: sic a stlopo ictas vertebrae lumborum & dorsi. Sanguis in pectoris cavum effusus potest per ipsum vulnus emitti. Vulnura circa os coccygis & sacrum facile in fistulas transire. Non adeo difficulter vulnura capsularum articularum & ligamentorum sanari, seque fractum olecranium absque noxa exemisse. Patellæ mala difficulter curari. Pro amputationibus, potissimum in castris, ubi sæpe non sit difficili curationi locus, qua sola ea administratio vitari possit. Ventriculi vulnus fere medicamentum requirere, quod vomitum cieat. Nimias venæ sectiones suppurationi nocere. Carpti lintei loco cannabeam stupam esse posse; aspera lintea nocere. Vulnura stlopetaria sudorem desiderare. Et hic & demum interno usu oleum veneni loco esse. Profunda ulcera utiliter lapide infernali aperiri, in longam cylindrum ficto. Colophonium carpto linteo inspersum optimam dare cicatricem. Spirituosa fomenta febrem facere & ebrietatem. Fractas a majoris tormenti pila ossis festucas maximas ecchymoses facere, & magnarum incisionum necessitatem. Frigus suppurationem morari. Vulnura mire maligna fieri & a scorbuto & a venereo malo. Vulnus ventriculi & arteriam in pectore læsam noster sanavit, hanc charta emporctica in acetum tincta. Os femoris emollium.

GERMAIN PHILIPPE le MONNIER *diff. sur les maladies des dents* Paris 1753. 12.

EJ. *lettre à M. BOURDET* Paris 1754. 8. & *lettre à M. MOUTON* Paris 1764. 8. PORT. De quibusdam curationibus dentium.

CLAUDIUS

CLAUDIUS JOSEPH PREVOT *principes de Jurisprudence sur les visites & rapports judiciaires des medecins, chirurgiens, apothicaires & sages-femmes* Paris 1753. 8. * Posthumum opus advocati senioris. Collectio legum Gallicarum ad medicinam forensam spectantium, integrarum & per excerpta. PHILIPPUS Pulcher a. 1311. fanxit, ne chirurgiam quisquam exerceat, nisi coram chirurgis parisisis specimina suæ peritiæ exhibuisset. Ad referendum de vulneribus medici & chirurgi annonam publicam accipiunt, a Parlamento olim electi. Anno 1603. sanctum, ne soli chirurgi, omissis medicis, ad eas relationes vocarentur, & a. 1604. in singula civitate medicus constitutus & chirurgos, qui referant, eos olim Comes archiatrorum nominabat, cui id jus abrogatum est a. 1692. Mira hic est consuetudo. Saucius per medicos & chirurgos suæ optionis potest de suo statu referre: deinde demum judex suos medicos & chirurgos submittit ex officio. NICOLAS BLE-GNY & P. des NOUES a. 1683. ob illicitas cadaverum incisiones regno pulsus. De periculo vulnerum: de infans, obsessis, impotentia conjugali, miraculis, vulneribus ab animalibus illatis.

§. DCCLIX. ANT. PETIT.

ANTONII PETIT, celebris medici & incisoris, *Anatomie chirurgicale, ou description exacte des parties du corps humain, nouvelle édition refondue & augmentée* Paris 1753. 8. 2. vol. *. Intercedunt chirurgica. Ossa infantum a lapsu mollia vidit, & effuso sanguine plena. Os femoris bis fractum, & absque claudicatione reconciliatum. In mortuo cadavere tamen aliquem lapidis infernalis effectum fuisse. In tubam EUSTACHIANAM idoneos liquores mavult injicere. Depressio-nem calvariae juniorum sæpe per totam vitam superesse. Non in loco depresso, sed inferius, fissuram aliquando fuisse & alieno loco admotum trepanum.

EJ. *Discours sur la chirurgie* ib. 1757. 4. PORTAL.

EJ. *Deux consultations medico legales, la premiere tendant à prouver qu'un briquetier trouvé mort dans sa chambre s'est pendu & fait mourir lui même, & la seconde pour Demoiselle Famine accusée de suppression, exposition & homicide de deux enfans* ib. 1767. 8. *. De suspensione, in qua luxationem vertebrarum admittit & ipse vidit.

In l. *du mecanisme de l'accouchement* Suecice verso 1768. 8. aliqua de placenta spontanea depulsione.

PETITO etiam tribuit Cl. PORTAL, *lettre d'un medecin de Montpellier au sujet de l'examen public que le S. Louis a soutenu à S. Côme en 1749, pour servir d'éclaircissement à ce qu'en dit M. F.* ib. 1749. 4. Conf. p. 327.

Lettre de M. D. F. D. en M. aux sujet d'une operation de la taille faite à la Charité 22. Juin 1753. ib. 1753. 8.

§. DCCLX. DONALDUS MONRO. ALII BRITANNI.

Celebris medicus, ALEXANDRI f. noster olim auditor.

EJUS erat diff. inauguralis Edinburg 1753. 8. * *proposita de hydrope*, quam Anglice versam reddidit London 1755. 8. * cum titulo *an essay on the dropsy and its different species*; recus. Germanice Lips. 1762. 8. Gallice vertente SAVARY Paris 1760. 8. qui & notas adjecit. Pleraque quidem clinici sunt argumenti. Hydrops articuli genu incisione facta emittitur: inde tamen noster suppurationem sequi vidit, quæ amputationis intulit necessitatem. In maximo abdominis tumore locus paracentesios non potest mensura solita 4, 5. unciarum definiri. In Anglia nostro ævo omnem una aquam in paracentesi emitti. Spina bifida hydroptica, ab ea incisa mors. Scrotum tumens lanceola incisum, pauca aqua emissa, malum medicamentis purgantibus sanatum. Cum aqua in vaginis tendineis musculorum rectorum abdominis collecta esset, tot fuerunt cava quot frena.

In *medical transactions* Vol. II. Lond. 1772. 8. de carie vertebrarum venerea refert, de ulcere quod arteriam aortam abdominalem eroderat, de carie occipitis, de carie frontis, per quam cerebrum prorumpbat.

F. LALLIER *instructions for using M. DARANS antiveneereal bougies* London 1753. 8. *.

The state of surgery, more particularly of the disadvantages its professors lie under ib. 1753. 8.

RADULPHI SCHOMBERG, Hebraei, *aphorismi practici, s. observationes medicae, quas ex veterum & recentiorum scriptis in usum tironum collegit* ib. 1753. 8. *. Spongia aquæ calcis ebria abdomini inposita, hydropem dissipatum fuisse. Bis hernia pro bubone incisa.

ROBERTI EMETT, Hiberni, *tentamina medica de curatione morborum cephalicorum* Montpellier 1753. 12. *. Adversus apoplexias suadet arterias carotides ligare. In cane experimentum se fecisse, neque animal periisse.

CHRISTOPHORI NUGENT, Medici, *Essay on the hydrophobia to which is prefixed the case of a person who was bitten by a mad dog* London 1753. 8. *. Cum juvenula a cane rabido morfa aquam inciperet metuere, medicamento Tunkinensi, missione sanguinis, opio, moscho, malum superatum est. Hydrophobiam esse peculiare maniae genus.

GUILIELMUS NORFORD, chirurgus, qui & obstetriciam artem exercuit, *Essay on the general method of treating cancerous tumours endeavouring to shew what stages of that formidable disease are curable* ib. 1753. 8. *. Multa collectanea. Tumores hactenus cæcos sub alis unguento ex hydrargyro & plumbo composito continuit. Per glandulas crises sæpe fieri, & cancrum de crisi genere posse esse, quare & facile alia in parte corporis redeat, si adfectam amputaveris. Cancrum tamen subinde, & in proprio exemplo, in pus versum, & sanatum esse. Hy-

drargyro utitur, decocto lignorum &c. Quando cancrofa cutis excinditur, nullam particulam debere relinqui, quæ decolor fuerit. Cancros uteri fere femper funestos esse: sarcoma tamen vaginæ sanatum fuisse. Emplastro ex cataputia cum mercurio præcipitato dulci fungum mammæ cancrosum sanatum esse.

GEORGIUS YOUNGE in tr. *on opium* Lond. 1753. 8. *. opii usum laudat in doloribus nephriticis. Idem medicamentum partum expedit, & a partu dolores sopit. Ufu fuit quando magnum ulcus subito crepuerat, viresque absterat. In cancro nocet. Suppurationem adjuvat.

§. DCCLXI. ITALI.

STEPHANI GASPARETTI, medici civitatis Feltri, *osservazioni medico chirurgiche* Bologna 1753. 4. *. Inter decem observationes prima est de fractura claviculæ, quiete sola & emplastro sanata. Sic de fractura femoris bis absque vinculis curata. Vitri fragmentum nono anno per alterum manus latus erupit. Agarico, ut puto Brossardiano, etsi auctor nostro non notus fuit, sanguis in amputatione brachii suppressus. Tumore cystico de cervice amputato, gangræna oleo terebinthinæ coercita. Tendo Achillis dissectus absque futura sanatus. Sic vulnus urethræ. Secundæ 27. a partu hora sponte decesserunt.

CARLO CURTIO, medicus Neapolitanus, edidit *discussioni anatomico pratiche di un raro morbo cutaneo in una donna felicemente curato* Napoli 1753. 8. *. 1755. 8. *, quæ editio aucta est. Univerfa cutis indurata erat. Balneum vaporis & hydrargyrus id malum superaverunt.

De eodem morbo refertur in *Phil. Transf.* T. XLVIII. P. 2. & in *Journ. de Med.* 1754.

Lettera d'un cocchiere ad un suo figlio . . . avvertimenti necessari per esercitare con lode la propria arte Rimini 1753. 8. *. Unguentum ad pedes equi conferandos; aliqua alia consilia veterinaria.

JAYME ALCALA y MARTINEZ *dissertacion sobre una operacion Cesarea exercitada en muger y fetos vivos* Valencia 1753. 4.

Lettera al Curzio Acus in corde bovis tumore cincta purulento.

§. DCCLXII. GERMANI.

GEORG DANIEL BOESSEL *Grundlegung zur Hebammenkunst vor die Wehmütter und vor Frauen, die Wehmütter werden wollen* Altdorf 1753. 8. Flensburg 1756. 8.

EJ. *das Hauptwerk in der Hebammenkunst* Flensburg 1763. 8.

EJ. *Schrift von der Wendung* ib. 1764. 8. *. Quibus in occasionibus instrumentis sit opus, quibus possimus eo auxilio carere. Impedimenta majora & minor

minora partus. In omni partu vel paulum dubio, debere, quam primam aquæ ad ruptionem paratæ sunt, fetum pedibus apprehendi & educi. Casus aliqui rariores, uteri laceri, vaginæ connatæ.

EJ. *das angenehme und unangenehme bey Ausübung der Geburtshülfe* Quedlinburg 1764. 8.

EJ. *kurzer Unterricht für die Wehmütter* Flensburg 1770. 8. Danice *kord underrettning för jordmoderne* ib. 1770.

CARL GOTTLÖB KESSLER *kurzer Inhalt der gesamten Hebammenkunst, nebst nöthigem Unterricht wie sich eine Badmutter vor und nach der Geburt zu verhalten hat* Lansdhut 1753. 8. *

J. F. R. *physicalische und medicinische Abhandlung von den äußerlichen Verletzungen von dem Kinderabtreiben und andern Mitteln* Nurnberg 1753. 8.

EISENBERG *de perfectione & vitiis equorum*, Editio I nunc non occurrit. Italice prodiit Florent. 1753. fol. SMITH.

§. DCCLXIII. GERARDUS TEN HAAFF.

Edidit Amstelodami 1753. 8. * *Siphra en pua naar den derden druk vertaale met aanmerkingen*. In notis varia sua habet. De incommodis sustentaculi, quod Belgæ vocant *Shuytband*. Caput incuneatum fieri vitio præproperi laboris. Causæ, per quas perinæum laceratur. Dari feminas genitalibus rigidis. Uterum se vehementer circa caput retentum contraxisse. Partus impossibilis, ob pelvim duabus unciis non latiore, ut necesse fuerit caput separari. In SIEGMUNDAM animadversiones. De partu qui fit femina in genu nitente, quem præfert, & quæ eo in situ aliter sint agenda. Fetus non invertit. Perinæum dextra dextrorsum contra anum removet, dum digiti capiti subjecti id elevant, & contra chirurgum premunt; ita lacerationem vitari docet.

EJ. *korte verhandeling nopens de nieuwe wyze van de cataracta to geneezen door middel van het crySTALLINE vocht uyt het oog te neemen* Rotterdam 1761. 8. *. Operationem DAVIELII commendat, quæ nullam faciat necessitatem maturationis cataractæ, nullum metum recidivæ. Non nocere, si aliquid de vitreo humore effluerit, qui renascatur. Elapsam iridem facile repellit. Scalpellum femilanceolatum pro aperienda uvea: tenacula litteram Y referens pro firmando oculo, neque enim probat hamum per conjunctivam trajectum; alia curationum exempla.

In *verhandel. van de Holl. maatschappy* T. III. agit de male curata fractura cruris, quam emollientibus medicamentis, extensione justa, & pressione in flexam ossis partem rupit, & facile sanavit.

In T. IV. Correctum collum incurvatum, relecto musculo mastoideo.

T. V. De fistula ex adipe renali nata repetito incisa & sanata.

In *hif. de l'Acad. des scienc.* 1765. de farcocele, quam cum testiculo extirpavit, in quo officula reperit.

Iterum in *verhandeligen* T. VIII. P. I. de hernia umbilicali, quam in vetula 80. annorum celeriter manu curavit.

T. X. P. 2. subita cæcitas a cataracta lactea ad DAVIELII consilia fanata.

§. DCCLXIV. DISPUTATIONES.

JOH. STÆHELIN *partus cum hæmorrhagia uteri conjunctus* Leid. 1753. 4. *.

JOSEPH de FONSECA de MATTOS *de fractura cranii* ib. 1753. 4. *.

LUDOLPH STENHUYS *de hæmorrhagiis in genere* Groning. 1753. 4.

J. MELCHIOR LUTHER *de inflammatione tunicarum oculi* Erford. 1753. 4.

FRANC. FONTAINE *tumor abdominis ex scirrho ovariorum, præsertim sinistri, insigni* Basil. 1753. 4. *.

J. GEORG STOK *de concrementis uteri* ib. 1753. 4. *.

J. NICOL. WESSEL *de partu cum hæmorrhagia ob placentam orificio uteri adherentem* ib. 1753. 4. *.

PETRI CASTELL *experimenta, quibus varias corporis humani partes sentiendi facultate carere constitit* Gotting. 1753. 4. * & in *selectis meis*, & in collectione Bononienfi & Romana. *Vulnerum partium nervosarum innocentia. Tendines facile confervere, & quibus modis: eorum vulnera periculo carere; idem valere de articulationum capsulis.*

J. DIETERICH WALSTORE, Heidelbergensis, *experimenta circa motum cerebri, cerebelli, duræ matris & venarum in vivis animalibus instituta* Gotting 1753. 4. * vix huc facit.

J. HEINRICH a BRUNN, magni BRUNNERI nepotis, *experimenta quadam circa ligaturas nervorum in vivis animalibus instituta* ib. 1753. 4. *. *Experimenta nostra, in præcipuis nervis instituta, quæ demonstrant, perniciofa fere nervorum esse vincula: ventriculi munia laborare nervo octavi paris ligato, vel resecto, tum respirationem,*

PETRI DETLEF *offium calli generatio & natura per fracta in animalibus rubie radice pastis ossa demonstrata* ib. 1753. 4. *. *Incisoris nostri egregia experimenta, per quæ constat, ex gelatinoso succo callum offium consistere, nova in callo vasa generari &c.*

GEORG HENRICH TROSCHEL (præside BUCHNERO), *de cataracta omni tempore deponenda* Hall. 1753. 4. *. *Noxium esse præjudicium, quod maturationem requirit. Aliqua in ea re experimenta fecit.*

EJ. *de morbis ex situ alieno viscerum abdominis* Francof. ad Viadrum. 1754. 4. * & in *selectis præct.*

TOUSSAINT GILBERT BOULLAND & HENR. JACOB MACQUART *Ergo nec fasciæ pueris, nec lorica puellis* Paris 1753. 4. *.

ANDREAS GEORG JOSEPH PELICOT suas *duodecim quæstiones* Monspeliæ 1753. 4. edidit, quarum prima est de remediis antinephriticis vegetabilibus.

Inter LUDOVICI GOYRAND *quæstiones medicas* VI, ib. 1753. 4. * sexta est de spina bifida insanabili.

§. DCCLXV. DIARIA.

In *Phil. Transf.* a. 1753. qui Tomi XLVIII. pars est I, JOH. PRINGLE, vir ILL. memorabilem casum habet feminæ, cujus ossa fragilia, sponte fracta, emollita, curvata.

IDEM vir ILL. in *Phil. Transf. Vol. L. P. I.* de EDUARDI WALPOLE casu refert, calculo laborantis, qui etiam a morte in ejus vesica repertus est, & qui tamen ex usu saponis omni dolore liber fuit. Sic MATTHÆUS SIMSON, qui calculum secturo chirurgo continuo se erat oblaturus, ex usu unciæ saponis in diem sumptæ, & dolore omni liberatus fuit, & ipso calculo, vesica enim a morte pura fuit.

IDEM SPRINGFELDII ad confirmandam aquæ Carlsbadensis vim lithontripiticam facta experimenta exposuit.

AMBROSIUS HOSTY de *Supiota*.

In *hist. de l'Acad. des scienc.* 1753, GALLON de calculo exciso, qui circa spicam cerealis natus erat.

L'HERMITE de abdomine pleno pure, ex magno lienis abscessu effuso.

BARON de magna in bove exostosi, qualem a. 1703. DUVERNEYUS pro cerebro offefacto habuerat.

Acus deglutita, & de ano extracta.

Hoc anno 1753. prodiit *recueil des pieces qui ont concouru pour les prix de l'Academie R. de chirurgie* Paris 4. *. Eas dissertationes recensuimus, quarum ultima est anni 1743.

Hoc eodem anno 1753. prodiit *Memoires de l'Acad. R. de Chirurgie* T. II. Paris 4. *. Belgice compendium prodiit Haarlem 1772. 8. Historia primum Academiæ, & elogia GEORGII MARECHAL, FRANCISCI GIGOT de la PEYRONIE, J. LUDOVICI PETIT & ejus filii. Constitutio Academiæ Chirurgicæ ejusque leges, officia, concilium, adjuncti chirurgi Parisini, adnumerati Academiæ exteri.

CÆSARIS VERDIER, chirurgi & incisoris, bonæ notæ de herniis vesicæ urinariæ dissertatio, cum numerosis ejus calamitatis exemplis. Est ubi per abdominis anulos in scroti viam vesica elapsa est, est ubi in prolapsam vaginam. Ventrículum, lienem, partem hepatis in thorace noster reperit.

In *Mem. de Chirurgie* T. III. de vinculis arteriarum femoris & tibiæ: eā octavo demum mense delabi. De vinculo non injiciendo omento, quod sæpe noceat, gangrænam cieat, singultum, vomitum. De vulnere asperæ arteriæ sanato.

PETITI, J. LUDOVICI filii, exempla abscessuum hepatis felici eventu incisorum & curatorum, etsi pus & fetidum esset, & enormi copia. Est ubi fistula superfuit.

Iterum de effuso sanguine in abdomen, & alvinarum fæcum, alimentorum chylive, bilis & lotii effusorum. Sanguinem vix locum mutare, & continuo fere in grumum coire.

BENOMONT tibia de articulatione in genu evulsa, absque hæmorrhagia sanata.

TALIN de quatuor digitis pedis cum tendinibus suis avulsis, eventu felicissimo.

RECOLIN de pollice manus cum suo tendine toto evulso, eodem optimo eventu.

Vol. IV. a. 1756. Aliqua contra efficaciam agarici Brossardiani dubia.

IDEM in *Mem. de Chir.* T. III. calidam suadet injicere, quoties retenta placenta computruit.

In T. IV. de angina inflammatoria, practici fere & clinici scopi diff. Valde laudari scarificationem.

JEAN MALAVAL in *Mem. de l'Acad. de Chir.* T. II. de hydrope ovariorum.

BELLOCQ machinam fatis subtilem ad comprimendam arteriam intercostalem invenit.

In *Mem. de Chir.* T. III. Idem machina ad fracturas colli femoris & obliquas corporis fracturas.

IDEM de comprimenda hæmorrhagia dentium, & sanguinis ex vasculo in paracentesi inciso fluxu. Cera molli comprimit.

MOREAU in *Mem. de Chir.* T. II. de luxationibus ossis femoris non reductis, & novis ea occasione nascentibus acetabulis.

In *Mem. de Chir.* T. III. de calculis intestinalibus: exemplum ubi ejusmodi lapillus non sine labore de ano extractus fuit.

TOUSSAINT BORDENAVE, professor Chirurgiæ. In *Mem. de Chir.* T. II. Pro PETITI ad fistulam lacrumalem curandam consiliis adversus MOLINELLUM.

EJUSD. collectio de vulneribus stlopetorum in capite. In eorum casuum aliquo, educta parte calvariæ fracta, sequente pure, sopor altus. In facie vulnera gravissima curata; sic in pectore, abdomine. In spina dorsi fractis vertebra, superveniente paralyli malum funestum: sanatum vulnus intestini coli, aliquoties

& ilei, & vesicæ, etiam repetito. Amputandum in castris ob difficilem transvectionem ægrorum. Sanatum vulnus fistulæ articuli genu & articuli brachii. De provido fetacei in ejusmodi vulneribus usu. A globo fistulæ ablata pars magna scapulæ, eventu non lethali.

In collectione *Memoires sur les os* par M. FOUGEROUX Paris 1760. 8. * continentur diff. Cl. BORDENAVE de ossium callo, quo fracta ossa conferruminantur: eum ex succo compacto consistere, non ex periosteo.

In *Mem. présentés à l'Academ. des sciences* T. IV. a. 1763. agit de sceleto infantili, cujus tibiæ emollitæ fuerunt & incurvatæ.

EJ. *remarques sur la sensibilité de quelques parties*, in *Mercur de France* 1756. excus. Jun. & Lauf. 1758. 12. insensiles esse tendines & aponevroses, & eorum vulnera periculo carere.

In *Mem. de Chirurgie* T. IV. de morbis obscuris illis sinuum maxillarum docta diff. & experimentis propriis plena. Modo alveoli dentis fundum noster perforat, potissimum tertium molarem, modo ipsam superiorem maxillam: esse ubi duos dentes oporteat evellere & in sinum tubulum dare. Ulcus nonnunquam in palato aperiri. Cariem late accedere, & ossa mollescere. Opposita in sede malum aperire, & fetaceum trajecisse profuit.

Inter disputationes

EJ. & ANT. DESTREMAU *de corporibus extraneis intra œsophagum hærentibus* Paris 1763. 4. *

EJ. & du FOUART *de intumescencia partium, in primis vulnerum fistulæ articulo instantibus* ib. 1763. 4. *

EJ. & GUYENOT *de luxationibus* ib. 1764. 4. *

EJ. & LAMBERT *de vesicæ paracentesi* 1765. 4. *

EJ. & LEMONNIER *de œdemate* ib. 1765. 4. *

EJ. & ROBIN *de anthrace* ib. 1765. 4. *

EJ. & RUFIN *de fractura colli femoris* ib. 1771. 4. *

EJ. & JUSSEAUME *de hydrocele per injectionem curanda* ib. 1771. 4. *. Vinum jubet injicere.

Porro in *Mem. de l'Acad. de Chir.* T. II. de la FOREST novam rationem curandæ fistulæ lacrymalis tradit, in qua specillum & siphon per ostium nasale viæ lacrumarum subit. Non posse quidem in omnibus corporibus humanis adhiberi, se tamen in vivis ægrisque hominibus & liquores idoneos impulisse, & ulcera sanasse, specillum etiam & fetaceum trajecisse. Instrumenta idonea invenit.

MEJEAN & ipse fetaceum eadem via per totum lacrumalem canalem duxit, stylumve, ejusque ope gossypii globulum.

T. XXVIII. *Journal de Med.* sectio calculi frustranea, cum calculus circa acum natus, vesica crassa inque tria cava divisa esset.

GUERIN in *Mem. de Chir.* T. II. curatio vulneris stlopetarii pectoris, quod extracto demum panno & squama ossea ex pulmone, noster ad sanationem perduxit, magna facta incisione.

In T. XXIII. calvariæ magna fractura, multis fragmentis ossis facile sanata.

In *Mem. de Chir.* T. II. LAFFITTE exempla abscessuum renalium feliciter apertorum, extractorum calculorum.

VEYRET de osse ex trunco amputati artus eminente, iterato ferra refecando.

PETRUS JOSEPH BOUCHER, medicus civitatis Lille, contra amputationem artuum nimis, apud suos frequentem. Multa exempla hominum ad amputationem damnatorum, & tamen aliis auxiliis mitioribus sanatorum, dum spirituosis medicamentis abstinetur. Contra chirurgum FAVRE, qui integro mense post acceptum vulnus, demum artum volebat amputare; docet magnum ex hac expectatione periculum imminere, & feliciter in ipso pugnae loco artus fuisse amputatos.

ID. T. VI. *Journal de Medecine* de puella, cui passim ex corporis superficie acus excisæ sunt. De gangræna febribus malignis superveniente, potius saluari.

T. XIV. anevrysmæ arteriæ subclaviæ enorme & funestum.

In *Merc. de France* 1755. *Juill.* de fistula ani sinuosa agit, causticis repetito admotis sanata.

In *Mem. de Chir.* T. II. COUTAVOS de fractura cum jactura magnæ partis tibiæ propria machina sanata, quæ artum faucium contineret.

MOUTON (an idem p. 290.) de cystide aqua plena musculos inter abdominis & peritonæum.

Similis casus A. de la CHAUX.

MONTAULIEU, filii, de ovarii hydrope.

Sic MALAVAL de ejusmodi casu, cum quo conjunctus erat ovarii scirrhus.

De la PORTE de hydrope ovarii frustra inciso.

CANNAC facile sanata maxilla utraque, læsa a globo stlopetario.

De tibia a globo majori (OBUS) elisa, amputationi erepta & reparata.

Vulnus stlopetarium tibiæ funestum, etsi os nihil erat passum.

GERARD, chirurgi militaris, vulnus stlopetarium pectus utrinque perforans sanatum.

De felice usu lithotomi F. JOHANNIS de S. COSMA.

ANDOUILLE', celeberrimus chirurgus, vulnus in quo a globo stlopetario pelvis

vis trajecta. Fecibus iter apertum per canulam in anum datam, inque vulnus inguinis communicantem, felici eventu.

In *Mem. de Chir.* T. III. reprobatur in vulneribus capitis venæ pedis sectionem, ex qua subita sanguinis in hepar congestio fieri queat.

Ib. in fractura cranii cum vomitus & deliria jam adessent, medicamento emetico & alvo ducta malum superatum.

In *Mem. de Chir.* T. II. CHABERT, chirurgi Parisini collare¹ ad sectionem venæ jugularis, quod sit pro fascia venam constringente.

LOTTERI, chirurgi Itali, lamina pro liganda arteria intercostali.

Plurimæ observationes aliorum, passim per dissertationes sparsæ, non potuerunt a nobis recenserentur.

Hoc anno 1753. 4. * Hafniæ prodit *prodromus prævertens Acta Hafniensia*. Multa sunt chirurgici argumenti.

Anonymi de utilitate vesicatoriorum in delirio.

J. CHRISTOPH LINKE, medicus Norvegus, de feliciter sanata hernia scrotali, cum intestina gangrænam passâ essent.

WILH. HANNÆUS de fetus particulis seorsim per vaginam egestis.

Calculi renales omnes quasi dodecaedri, similes & æquales, seorsim egesti.

N. W. HEILMAN os sacrum in fetu modo nato bifidum.

HENRIC. FRID. PETERSEN hernia cruralis cum gangræna intestini sanata.

In *primitiarum physico medicarum Polonicarum Vol. III.* Zullichau 1753. 8. *.

LAURENTIUS MIZLER suum balsamum vulnerarium, pene in omnibus malis mira præstare.

AUGUST GRYGIERS abscessum vulvæ feliciter sanavit.

In *K. Sw. Wetensk. Handl.* huc referas P. KALM de vipera caudifera rel.

§. DCCLXVI. PETRUS CAMPER.

Professor Amstelodamensis, deinde Groningensis, incisior, delineator, vir acris ingenii.

EJ. *dissert. inauguralis de patellæ fractura* Franeker 1754. 4.

IDEM Amstelodami 1759. 8. edidit *vroedkundige verhandelingen* cum versione MAURICÆI Belgica: una dedit sex dissertationes, quas inter de usu vectis ROON-HUYSIANI, & de forcipe Anglica egit, quam pro SMELLIO delineavit.

EJ. *Aanmerkinge afbeelding en beschryving van een geheel verloorene maar door konst herstelde neus en verheemelde naar l'leven getekent int latyn beschreeven en vertaald* Amsterdam 1771. 8. *. Artificium hominis, qui sibi apte satis ligneum nasum adaptavit.

Ej. sunt *diff. anatomicarum* L. I. & II. Ille de *brachii humani fabrica & morbis* Amsterdam 1760. fol. maj. *. Non a læso tendine symptomata esse, sed a nervo. Ganglion aperiri, educi mucus, pus cieri debet. Laxitas ligamentorum, quæ tendines manus continent, fascia aut loro farcienda. De olecrani fractura. Ambe a NICOLAO V. der MEULE perfecta. Luxatio claviculæ. Paronychia varia. De cancro; sarcocoeles fere abcessum amplecti.

L. II. ib. 1762. fol. maj. *. In calculi sectione instrumenta secundum ductum axis pelvis introducenda, & secundum eundem extrahendum lapillum. Quæ partes in calculi sectione dividantur, muscoli transversi, levator ani, Cowperi glandulæ, prostata, arteriæ aliquæ. De cathetere & specillo sulcato fufe. SHARPII catheterem præfert. De RAVIANA administratione accurate. Musculis quos diximus incis, digitos in vulnus dat, pertentat prostatam, sulcumque sulcati specilli, tunc cultro crenam subit, prostatam dividit. Ex ALBINI præceptis prostatam lacerari, vesicam non tangi. Non adeo felicem fuisse RAVIUM, cui ex 22. ægrotis quatuor perierint, quibus calculum eduxerat. FLURANTIUM optime egisse de vesicæ punctione. De fistulis, de vesicæ herniis utilia addit.

In *Verhand. der Holl. maatsch.* T. VI. P. I. & II. agit de hernia congenita, eorumque similia docet, quæ ego vidi.

In T. V. *der nieuwe letter oeffeningen*, & in edita cum tr. *de variolis* epistola ad DAVID de GESSCHER de miro consilio in partu difficili incidendorum in synchondrosi ossium pubis. In animalibus sic satis bene successit.

Ad JOHANNIS de REUS *onderwys in de vroedkunde* Amsterd. 1771. 8. * etiam præfatus est. In puerpera ligamenta ossis sacri & pelvis laxa reperit &c.

TIBERII LAMBERGEN *lectio inauguralis sistens ephemeridem sanati carcinomatis* Groning 1754. 4. *. Celebris relatio de vero & exulcerato cancro, qui aqua cum Belladonna decocta superatus sit, ut grana foliorum duo, demum tria, in diem adhiberentur: incommoda quidem varia ægrotæ molesta fuisse, morbum vero certo & in perpetuum curatum.

JACOB de VISSCHER & HUGO vander POLL, medici, ediderunt *het Roonhuysiansch geheim in de vroedkunde ontdekt, tegens de wederstrevers verde digt... de beschryving van de wyze naar de welke alleen de Roonhuysiansche vroedmeesters werken... een voorredem van Huig CHAMBERLAYN en eenige vroedkundige aanmerkingen van WILLOUGHBY* Leiden 1754. 8. *. Fufe adversus adversarios suos hi duo medici, possessores arcani Roonhuysiani, declamant. CHAMBERLAYNIUM laminis potius ROONHUYSIANIS usum esse, quibus solis id parturienti auxilium adferri possit, quod non aliter adferri queat. Fratres de WIND forcipis usum in Gallia doctos tamen arcanum ROONHUYSII parata pecunia redemisse. Se suum arcanum a chirurgo de BRUYN habere, in ejusmodi casibus felici, in quibus alii viri obstetricii frustra laboraverint. ROONHUYSIO eum a servitiis fuisse, ab eo a. 1709. arcanum habuisse, ab ejus filia manu viri descriptam administrationem & instrumentum accepisse, quæ omnia nostri nunc ipsi spretis suis commodis publicent.

blicent. De administratione: usum laminarum esse, quando caput post aquas elapas in angustiore pelvi hærens & immobile expediri debet: chirurgus autem futuram lamdoideam tangit, & fetus paulum oblique situs est. Vectis ipse curvula est lamina, malleo tusa, quadrata, a media parte ad finem emplastro obvoluta, in corium caninum inclusa. Femina ad oram lectuli ita decumbit, ut coccyx liber sit, & pedes dependeant. Obstetrix vectem introducit ad frontem fetus, inque uterum, ut curva pars frontem contingat. Tunc vectem dextrorsum & sinistrorsum motitat, donec occiput in cavam partem vectis recipiatur; inde vectem lente elevat, ita caput in partem inferiorem pelvis ducit, coccygem reprimit, & caput porro elevando & deprimendo cum instrumenti parte cava deducit & extrahit. Ita femina intra duo triave horæ minuta liberatur. Hydrocephalus ea administratione educus. Parcendum tamen, ne in levando vectis vis nimia sit.

In *tweeledige verhandeling* contra RAHTLAUWIUM ostenditur, nimis curvum ab eo vectem proponi. Jam BOEKELMANNUM vectem paulum mutasse, addidisse manubrium & anulum. PLAATMANNUM partem mediam utiliter deorsum flexisse. ALBERTUM TITSING curvitatem diminuisse, manubrium rectum fecisse, cochlear deorsum flexisse, & latius parasse. Lex, qua a magistratu cavetur, ut obstetrix auxilium chirurgi invocet.

Bylagen &c. Aspere de RAHTLAUWII scriptis, & alio hoc anno Amstelodami edito folio, quo quatuor varietates vectis ROONHUYSIANI delineantur. Viduæ BOEKELMANNI & fabri testimonium additur, RAHTLAUWIUM non veram possidere machinam. Testimonia publica, se verum vectem proponere.

PAUL de WIND *geklemte hoofd geredt* Middelburg 1754 8. *, ut videtur, nam annus non est expressus. Chirurgus, obstetrix, & lithotomus. De forcipe agit, ad incuneatum caput educendum destinato. PALFYNIANAM forcipem se vidisse apud GREGORIUM, qui tamen ea non sit usus, & pedibus fetum adtrahere maluerit, quoad caput abrumperetur. Aliam forcipem chirurgum DUSSE sibi ostendisse. GIFFARDIANA se non potuisse uti. De utero obliquo non adeo graviter metuit, decedere tamen, potissimum dextrorsum. Adversus RAHTLAUWIUM, cui arte obstetricia interdictum fuerit, & contra SCHLICHTINGIUM Propria consilia de expediendo capite. Duos proponit vectes chalybeos, paulum flexos, quibus caput amplectitur, fetum extrahit. Mensuras ad ipsam pelvim sumit. Incommoda conversionis. Epiphyses ab osse distractas fuisse. Contra unci usum, difficulter agnosci fetum vere esse exanimem.

EJ. *Uytgelezene heelkundige verhandelingen en waarnemingen gebrekken uyt de verzameling des Barons van Haller en uyt andere werken der voornaamste heelkundigen van Europa* Rotterdam 1754. 4. potius puto 1759.

EJUSD. in *verb. der Maatschappy de gravibus nonnullis herniæ casibus, de crurali hernia, & exigua parte inteltini incarcerata atque gangrænosa.*

EJ. de hernia umbilicali gangrænosa rupta, demum in fistulam versa. Iterum de hernia crurali, in qua omentum necesse fuit refecare, non sine aliqua sanguinis jactura.

EJ. in T. VIII. P. 2. de ventriculo post immodicos vomitus rupto.

EJ. in *verhand. de zeeuwfche maatschappy* T. I. de hydatide mammæ in femina, quam acu triquetra feliciter aperuit, & ad sanationem perduxit.

Den sluga och förstandga Gubba som lärjer wharjehande hufcurer Stokholm 1754. 8. possit huc facere.

EWALD RIBE, archiatri, *Aminnelfetal af Jac. Hindr MÖRR* Stokh. 1754. 8.

§. DCCLXVII. BRITANNI.

CAROLUS ALSTON, celebris medicus Edinensis, vir ingeniosus, & in experimentis faciendis solers.

EJUSD. *diff. on quiklime and lime water, the second edition* Edinburg 1754. 8. *. Editionem primam non vidi, hanc lego multum auctam esse. De aqua calcis fufe experimenta producit, alibi quidem potius repetenda. Ipse ea aqua ad fesquilibram in diem usus, eo præsidio calculi doloribus liberatus est. Calculi in aquam calcis dati dissolvuntur. Exempla hujus aquæ feliciter propinatæ adversus calculos. Nihilo deteriorem esse eam calcem, quæ ex lapidibus coquitur.

EJ. *a second diff. on quiklime and lime water* Edinburg 1755. 12. *. De lixivio ad calculum solvendum efficaciori; id fieri ex æquis calcis vivæ & falis alcalini fixi portionibus. Aliqua adversus WHYTTIUM. Sibi calcem ex lapidibus potius efficaciorē videri. Absque aeris accessu calculos vix dissolvi. Non posse aucta copia calcis aquæ vim augeri. Lixivium saponis etiam dilutissimum non absque periculo adsumi: saponem etiam in aqua dissolutum calce testacea præstare, & utiliter cum aqua calcis conjungi. Utique calculos adhærescere, & una extractam fuisse vesicæ membranam. Sectionem calculi non tantum habere periculi, argumento calculi septem unciarum excisi.

WILLIAM BUTTER, juvenis, medicinæ studiosus, *a method of cure for the stone chiefly by injections* Edinburgh. 1754. 12. *. Gallice Paris 1766. 12. cum WHYTTII l. *de aqua calcis*, vertente AUGUSTINO ROUX. Instrumentum invenit, quo absque ullo incommodo aqua calcis in urethram injiciatur, vesicam nempe ovillam, quæ folle exprimitur, & tubulo stanneo. Vesica urinaria aquæ fesquilibram facile fert, & experimento constitit, eo auxilio, intra vesicam calculum fuisse dissolutum. De periculo & diritate calculosorum sectionis.

GILES WATTS, medici & obstetricis oppidi Buttle, *a dissertation on the antient and noted doctrine of revulsion and derivation* London 1754. 8. *. Aliqua huc faciunt. Pro efficacia scarificationis in podagra, setacci & fonticulorum in morbis

morbis oculorum. Morsui canis rabidi trajecto per cervicem setaceo sperat se medicaturum; eum morsum inflammationem in musculis glottidis excitare. In scrofulis ejusmodi revulsione se feliciter usum esse & ea suppressa malum rediisse. In angina sæpe ranulam bono eventu secari.

EJ. *reflections on slow and painful labours and other subjects in midwifry* ib. 1755. 8. *. parvus libellus. Apologia GUILIELMI SMELLIE contra BURTONUM. Quando aquæ præmature effluerunt, caput non subit in os uteri, idque os ante se promovet. Eo in casu noster digitum dat in os uteri, & dolores arte excitat. Partem etiam anteriorem & inferiorem uteri, quæ sub occipite fetus tanquam in plica ponitur, noster repellit, & facilem partum obtinet. Alio in casu aquæ nimis sero rumpuntur. In fetu semianimi vetat, prius funiculum refecare quam clamores ediderit. Non repellendum in fetus corpusculum sanguinem. In hydrope gravidarum vesicas de cruribus ciet.

W. OGLE *letter to D. YOUNG concerning the cure of encysted and other kinds of tumours without the knife* ib. 1754. 8. *. A magistro suo seniori chirurgo de RAFFOU didicit, medicamentis internis uti, & tumoribus etiam maximis mederi, ut certos esse liceat radicitus malum esse extirpatum. Verum arcana habet nondum revelanda.

THOMÆ KIRKLAND, chirurgi, *treatise on gangrenes in which the cases that require the use of the bark and those in which it is pernicious are ascertained* Nottingham 1754. 8. *. Germanice vertente GEORGIO LEONHARDO HUTH Nurnberg 1761. 8. * & in *Samlung von der Fiebrinde* 1769. 8. *. Objectiones proponit, quæ in Anglia adversus corticis Peruviani usum proferuntur, quem alii in gangræna ab interna causa orta prædicant, alii negant valere quidquam. Adversus has objectiones, & meticulosam exterorum diffidentiam noster scribit. De gangræna; de ea, quæ a causa interna est, de certa in ea specie corticis efficacia, cum qua febris conjungitur: exempla ubi profuit, cum malum ex occluso vetusto ulcere natum erat, alia. De gangræna ab externa quidem causa proveniente, cum qua putrida humorum corruptio conjungitur. Quando eo in casu pulsus durus est, & vires valent, noster corticem adjecto nitro temperat. In exhaustis ægris admirationem movit subita corticis efficacia. In gangræna topica, quando sanguis incorruptus est, vulgatis remediis, sæpe & scarificatione, malum sanatur.

EJ. *essay on the method of suppressing hæmorrhagy from divided arteries* Lond. 1763. 8. *. Pro vinculis arteriæ læsæ injectis. Dolorem facere ob comprehensum lino nervum, sed eum dolorem cito evanescere. Arteriam non grumo obfarciente, sed propria contractione claudi. Agaricos sola pressione utiles esse: adstringentia medicamenta nocere.

EJ. *observations upon Potts general remarks in fractures* ib. 1770. 8. *. Raro amputandum: neque continuo, quoties fractura adest complicata. Sæpe rutilicos chirurgos absque amputatione maxima mala sanasse. Oleum terebinthinæ sauciis

nocere. Ferularum usum in principio curationis male adhiberi. Rarissimam esse femoris sursum & retrorsum luxationem. Diætam vinosam adfuetis necessariam esse. In hernia, cujus omnes partes cohærebant, moribundus homo spiritu vini fuscitatus. In fractura complicata venæ sectioni non indulgendum. Crus fractum non semper ita debere disponi, ut pars exterior sit.

EJ. *appendix to the observations upon Potts* &c. Lond. 1771. 8. *. Nunquam ob fracturam complicatam se artum amputasse, neque tamen ullum ægrum ex eo malo amisisse. Luxari tamen femur, lacerata capsula, etiam ligamento tereti divulgato. Ut luxatum femur reposuerit, cujus caput acetabulo superius imminabat, femore ad angulum rectum cum cruribus disposito, calcaneo extrorsum pulso.

EJ. *reply on MAXWELL'S answer by way of dialogue* ib. 1769. 8.

ID. in *obss. and inquiry by a soc. of physicians* V. II. ib. 1762. 8. * spongiam trunco amputati artus imponit, & resorbitionem maligni humoris impedit.

H. MASON *extracts from an old treatise of surgery* ib. 1754. 4.

SAMUEL LEE, chirurgi nosodochii Greenwicensis, *proper reply to the sergeant surgeons defence in their conduit at Chelsea hospital* ib. 1754. 8. *. Arcanum ad hernias curandas auxilium noster possidet: eo in nosodochio militari Chelseensi usus, Chirurgum RANBY minus faventem expertus est, qui in Leeum cum inquisitum esset, obtinuit ut noster abdicaretur. Ergo se tuitus est in *true narration of some proceedings in the management of Chelsea hospital as far as relates to the dimission of J. LEE*. Responderunt primarii chirurgi CÆSAR HAWKINS & J. RANBY in *l. true account of all the transactions before the right honourable the Lords and other commissioners of Chelsea hospital*. Iterum respondet LEE satis acriter, ut tamen suum arcanum velet. Non improbable videri, adstringentem fotum id omne præstare in abdominali anulo confirmando, quod ab fascia speratur. Testimonia profert suæ felicitatis. Cum CHESELDENIUS contra nostrum sententiam tulisset, id totum iudicium conatur infirmare: negat unquam legitimam in inquirendo curam adversarios suos adhibuisse, negat militum statum sollicite scrutatos esse, novum ad examen provocat. Suorum successuum testimonia citat. RANBYUM pro hernia morbum curasse, quem noster dignoverit hydrocelen esse, & ad sanitatem perduxerit.

EJ. *memorial to the King* ib. 1771. 8. ostendit suas curationes felicem habere exitum.

RICHARD BROOKES *an introduction to physik and surgery* ib. 1754. 8. *. Continet etiam compendium chirurgicum.

§. DCCLXVIII. ITALI.

ANTONIUS COCCHI, Beneventanus, ortu Magellanus, vir doctissimus, medicus Florentinus, edidit *Græcorum chirurgicos libros è collectione NICETÆ* Flor. 1754. fol. *. De ipsa collectione dixi. Animadversiones aliquas utiles noster addidit,

addidit, ut de sponte elapso femore post abscessum, qui multos musculos destruxerat, tum ligamenta teres & capsulare. Frangi vertebrae, non luxari.

In *discorsi Toscani*, & in *historia anatomes* T. I. Florent. 1762. 4. * docet ut anatomie chirurgiæ lucem accendat, potissimum etiam calculi sectioni.

In *diff. de cereis pugillaribus* aliqua de J. PITARD & H. de MONDAVILLE medicis PHILIPPI P. produxit.

PETRUS PAULUS TANARON, chirurgus castrensis, Florent. 1754. 8. 2. vol. * edidit *trattato di chirurgia*. In Gallia artem didicerat, inque castris per experimenta suam peritiam auxerat; Gallos etiam passim excipit. In T. I. Theoria chirurgica, pathologia chirurgica & therapia.

In Tomo II. chirurgicæ administrationes proponuntur, fere ex Gallis, & potissimum ex GARENGEOTO. Non tamen noster absque propriis est animadversionibus. Vulnus cerebri acinace inflictum, cum amissis corticis cerebri tribus unciis, repetita futura cutis sanatum. Suturae trepanum infelicissime admotum, cum funesta hæmorrhagia. Vulnus, in quo dura mater siderata repetitis terebrationibus sanatum, squama de meninge dejecta. Adversus hydrocephalon cauterium exterius ad futuræ sagittalis initium & mucronem lamdoideæ admovere jubet. Raram esse cariem cum fistula lacrumali conjunctam, neque adeo ignis adesse necessitatem. VIRGILII angina, magnus tumor colli: bronchotome perfecta incisus musculus sternohyoideis, deinde arteria aspera aperta, & cum vulnus externum interno non parallelum esset, denuo fissa ea arteria, ad sextum usque anulum, lamina plumbea ansata immissa, eventu felici. FRANCISCUM de la PEYRONIE ita mammam amputasse, ut dimidiam peripheriam primam incideret, deinde alternando digitis & incidendo ambitum amputationem absolvisse, ut sensim adhæSIONES solveret. Non recte futuram clavatam gastroraphiæ nomine designat. Corrupti & putridi fetus in ventrem effusi felix excisio a chirurgo METIVIER perfecta. Tendinum futuram apud Parisinos obsolevisse, quos in legitimum situm disposuisse sufficiat. Inter curationes chirurgi le MATRE, maximum vulnus cutaneum ab occipite ad scapulas productum, duodecies repetita futura curatum. Ex vulnere stlopetario arteriæ brachialis lente & ægre sanatus saucius, ut pulsus die trigesimo sexto demum rediret. De educendis alienis corporibus, quæ in asperam arteriam aut in gulam illapsa fuerint.

Delle ferite della cute del capo diff. in cui si mostra l'insufficienza del di loro preteso pericolo ed il metodo di curarle Venez. 1754. 4. *. Auctor NICOLAUS CAPPELLETTI, Luccensis, ex MAGATI secta. Multo minus quam veteres sibi a vulneribus capitis metuit. FALCINELLUM citat, & ipsum MAGATI adfclam: cutanea capitis vulnera negat periculum habere. Neque turundas probat, neque terebrationem nimis repetitam. Infeliciter fere in bellis Insubricis eam cecidisse; sæpe vidit fracta ossa decessisse. Sæpe cerebri vulnera sanata fuisse. Cutanea vulnera capitis, evitatis turundis & suppurantibus emplastris glutinantibus curat. Melitæ ob simplicitatem curationis chirurgos esse felicissimos. Dira die septimo
sympto-

symptomata a sphaerula nata adparuisse, quae cranium absque visibili inaequalitate perforaverat, & meninges compresserat. Pro curatione MAGATIANA.

PIETRO CLEMENTE LOMENI GALLARATI *riflessioni sul morso d'un cane rabioso* Milano 1754. 8. Video laudari.

§. DCCLXIX. GERMANI.

J. LUD. LEBERECHE LOESECKE *observationes anatomico chirurgico medicae novae & rariores* Berlin 1754. 8. *. Brevis aevi valentis ingenio medici opus. Ad chirurgiam pluscula. De novo acetabulo scapulae ad latus verae cotylae subnato. Vulnus sanatum, quod septum transversum & colon intestinum peragraverat, clavo per anum reddito. Sacculus cutaneus de scapula cachectici hominis pendulus.

Materiam medicam Cl. viri alias diximus.

FRID. HERMAN LUD. MUZELL, Prof. Berolinensis, celebris clinici, *medizinische und chirurgische Wahrnehmungen. Erste Sammlung* Berlin 1754. 8. *. *Anglice* London 1755. 8. Aliqua chirurgica. Haemorrhagia ex dente evulso demum intrusa spongia suppressa. Ad curandas carunculas penicillum fingit ex carpto linteo & virga balnearia, hunc in unguentum mundificans tingit, per catheterem ad ulcus usque introducit, cogit eminere, & circa partem fauciam contorquet, aliquoties de die. Id unguentum ex Aegyptiaco & aceto lithargyrii componit. In vetusta carie amputationem fere necem inferre, quod periosteum in universo corpore fere corruptum ossa laxa ambiat. Cariei, ut cancri, peculiare esse venenum. Callosa ulcera urethrae fere scarifando curari, & cute destructa, quae corrupta est. Hernia cruralis incarcerata, cum bene sanata videretur, mortem intulit: angustum in colo intestino inque ileo vulnus erat. Vulnus stlopetarium pulmonis sanatum. Spina ventosa universi corporis insanabilis. Ex stlopeti ictu caries bregmatis sanata. Ob cariem humerus feliciter ex sua cotyle excisus.

Zweyte Sammlung Berlin 1764. 8. *. Ulcus cartilaginofum uteri funestum. Sanatum anevryfina verum, quod ruptum fuerat. Ex abscessu peritonaeo addidente tabes, inciso ulcere & educto pure sanata.

J. DANIEL MITTELHAUSER *praetische Abhandlung vom accouchieren* Leipzig 1754. 8. *. Medicus Saxo, magnus uncorum, terebrarum & severiorum administrationum patronus. Non posse his auxiliis careri. Brachium prolapsum raro verso fetu expedit, plerumque detruncat, & in mortuo fetu semper. Casu aliquo ad encheireses obstetricias coactus accessit, & proprium genium secutus est, fere autodidactus. Libere cum ferramentis uteretur, saepe se ipsum laesit, admisit etiam, ut vivum fetum divideret. Forcipem ab HAENELIO communicatam non ignoravit, perraro vero videtur adhibuisse. Caput incuneatum fere cultro aperit, evacuat, comprimit. Fetus mortuum etiam dissecat, quando alter pes in lucem prodit. Fetus OULDIANO more oblique positum saepe vidit, tantum

tantum, ut pro vitioso positu habeat. In partu retardato fetum difficulter verti. Quando placenta absque sanguine discedit, triste esse præsagium; non adeo nocere detractam, dum sanguis fluxerit. Maximam sæpe in extrahendo vim adhibuit, aliquando non bono eventu, ut p. 86. Est ubi membranas rupit, nimis firmas. Circumvolutum funiculum dissecuit, in ipso partu ligavit. Fetum humeris retentum cranio aperto demum obtinuit. In eo medicamentis calidis fere usus est. Partum difficilem sæpe fieri ab ossè sacro vitiose formato. Fetus 24. ff. Funiculus umbilicalis sanguine turgidus, ut fere duæ libræ effluerint cum incideretur, quæ res nova est. Singultus fere funestus est. Tunica intima recti intestini decedens. Sic tunica intima uteri (non membrana HUNTERI) Capite fetus grandiori prodeunte tamen pedes feliciter adrepti. Ventus ex capite fetus erumpens & ex pectore (a putredine). Femur luxatum, cum fetus subito partu ederetur. Omnino ossa pubis & coarticulari, & in partu discedere. Caput cum brachio prævium, solis naturæ viribus editum. Partus a morte matris, ex aliorum relatione, quem ulceri & putredini tribuit. Placentæ gemellorum alias duæ, alias unica. Funiculum de placenta pendulum non ligasse præstat; sanguinis enim evacuatio placentæ dissolutionem adjuvat. Non probat retentas secundas, quas subita mors secuta sit, minime quando nullus sanguis manavit. Nunquam sibi placentam restitisse, cum continuo a partu soleat manum in uterum dare, digitos diducere, contractionem uteri moderari, ut sensim a summo fundo contrahatur: esse tamen ubi placentam necesse fuerit deglubere. Servatas feminas, quibus putrida educta fuerit. Fusa historia resecti brachii fetus vivi, & defensio chirurgi. A calculis vesicæ difficilis partus. Mors lenta ex lacerata vesica urinaria. Urina nigra ex vesicæ inflammatione non funesta. Fetus a morte matris per quinque horas vivus. Abortus, ut putat, 3. hebdomadam jam articulatus.

D. FERD. WILH. MUHLMANN *Untersuchung ob durch die Verletzung der Sehnen und des Beinbäutgens unerträgliche Schmerzen, Entzündungen und Brand erfolgen können* Königsberg 1754. 4. * & Gallice in *collectione mea* Lausanne 1758. 12. Nullum a vulneribus tendinum, periosteï, esse gangrænæ periculum, quorum nullus sensus sit.

CASPAR LUDW. VON ERB *die in Kindesnöthen seufzende Bauernfrau* Costanz 1754. 8.

GOTTL. OELSNER *vom schädlichen misbrauchen der Schmirbrüste und Planbetten* Breslau 1754. 8.

ACREZZA *bewährtebestundene Rosarzney* Cöthen 1754. 8.

§. DCCLXX. GALLI.

. . . BOURDET, dentarius medicus Regis.

• EJUS *lettre à M. D.* citat PORTAL 1754. 12. & *Eclaircissement au sujet de cette lettre* ib. 1754. 12.

Tom. II.

Ddd

EJ.

EJ. *recherches & observations sur toutes les parties de l'art du dentiste* Paris 1757. 12. 2. vol. *. Germanice 1762. 8. Italice Vicenz. 1767. Dentitio. Dentes lacteos ex ignota causa delabi, neque eorum radices adteri. Cariem in cacochymis infantibus dentes ipsis in alveolis erodere; eam acu sculptoria debere deradi. Dentem, in quo intus abscessus latere putatur, perterebrare fuadet. Contra essentias sive usum spirituosorum lavaminum. Ut dolor dentis sopiatur, eum posse luxari, id felicissime sibi successisse, posseque luxatum dentem iterum in situm legitimum restitui. Possit etiam cariosum dentem evelli, auri foliis repleri, reponi & convalescere. Aureo operculo dentes defendi, si qui homines per somnum strident. Calcem adhærentem chalybeis instrumentis optime detergi, & vitari acria liquida medicamenta. Mala gingivarum. Tumores carnei ferro refecantur, & si color corruptionem indicaverit uruntur: cauteria etiam ad cancrum conveniunt. Ulcera gingivarum. Exostoses forcipe detruncat; sanum dentem ante gravem morbum dolere.

T. II. Instrumenta varia ad dentes in ordinem restituendos: ad suppleudas integras dentium series. Ferramenta & ipsum pelicanum passim corrigit. Stanno foliato plumbi loco ad replendos cavos dentes utitur. Molares dentes majores vetat urere. Si pituitarius sinus apertus fuerit, tubulum subit per octo dies, eo tempore elapso fistula sanatur. Ut melius comprehendant, dentes lima debent exasperari. De laminis pro supplendo palato. Non debere spongia firmari, quæ factorem contrahat. Alumen, calcem, acria medicamenta omnia jubet exulare.

EJ. *soins faciles pour la propreté de la bouche & pour la conservation des dents* Paris 1759. 16. Lausanne 1759. 16. * & alias. Ut quisque suos dentes quam integerrimos & nitidissimos conservet. Acria omnia rejicit, tum aceta medicata, essentias, pulveres, electaria. Dentem ab inflammatione dolentem jubet manducando exercere. Dentes lacteos infantibus amat evellere, cum maxillam putet nimis angustam esse, & designat quem præstat evellere, ut molarium minorem, quo canino spatium paretur laxius.

EJ. *diff. sur les depots des sinus maxillaires* Paris 1764. 12. Pro cauterio.

JOSEPH RAULIN, medicus in Aquitania, nunc vero Lutetiæ clinicus.

EJUS *sunt observations de medecine, où l'on trouve des remarques sur le préjugé sur l'usage du lait dans la pulmonie* ib. 1754. 12. *. Aliquæ adnotationes chirurgicæ. Urina suppressa œdematis causa, undecimo die liberata. Vesica urinaria gypsea crusta obliterata, post stranguriam decedentibus laminis liberata. Arteria temporum incisa se maniacos homines curasse. Ulcera tibiæ decocta cum rapis aqua curata. Gangræna epidemica ex usu fecalis corniculati.

EJ. *instructions succinctes sur les accouchemens* Paris 1770. 8. *. Yverdon 1770. 8. Germanice Langensfalze 1772. 8. vertente M. F. ALIX, qui & aliqua addidit; & *traité sur les maladies des femmes en couche* Paris 1771. 12. *. De coccygis ossæ introrsum flexo. De metastasi lactis, quam suppurari vult.

GUYOT *manuel des medecins, ou recueil d'aphorismes choisis tirés d'Hippocrate & de Celse, ouvrage utile aux chirurgiens* Paris 1754. 12.

BERRYAT *collection academique* Dijon 1754. 4. 2. vol. ab ejus excessu ab aliis continuata, ex variis scientiarum academiis collecta, continet etiam chirurgica.

MEYSERAI *medecine d'armée* Paris 1754. 12. 3. vol.

SIREJEAN *observation sur une hydropisie enkistée de l'ovaire gauche* Nancy 1754. 4.

JUSSY *lettre à M. VACHER sur une operation chirurgicale* Paris 1754. 12.

Replique à M. VACHER sur l'imperitie, & sur la necessité aux chirurgiens de savoir le latin ib. 1754. 12. Tribuunt D. de JUSSY.

Lettre d'un Medecin a une Dame au sujet d'une experiencē de chirurgie faite à la charité le 22. Juin 1754. 8.

Seconde lettre d'un medecin a une Dame au sujet d'une experience de chirurgie faite à la charité le 22. Juin 1754. Paris 8. Tribuunt utrumque JACOBO BARBEU du BOURG.

§. DCCLXXI. DISPUTATIONES.

CLAUDIUS JOSEPH GENTIL & MILLIN de la COURVAULT *E. calvæ vehementius contusa terebra* Paris 1754. 4. *. eadem quæ ÆGIDII le BEL anno 1657. p. 362.

JACOB FRANC. LATIER & AMAB. CHOMEL *E. in partu difficili sola manus instrumentum* Paris 1754. 4. * eadem quæ J. B. L. CHOMEL a. 1732.

J. BAPT. THURANT & HENR. MICH. MISSA *E. herniosis ex scroto eburneo coriaceoque cingulo subligacula* Paris 1754. 4. * & *in meis selectis*. Hernias in universum humorum colluviei imputat. Ante quintum annum subligacula non vult geri; deinde fusc ejusmodi describit, quæ omni herniæ apta sunt. Alia etiam vincula ad uteri aut vaginæ prolapsum proponit.

In *Journal de Medecine* Id. T. I. de labio leporino duplici.

IDEM in T. II. de maxima herniâ abdominis cum curvata spina dorfi conjuncta.

De lycoperdi vi sanguinem comprimente. BROSSARDI agaricum dudum ex vi styptica notum fuisse.

EJ. de pene gangrænofo propriis incisionibus servato.

PETRI ABRAHAM JACOB de MONCETS & J. BAPT. HATTE' auctoris *E. moxæ ustulatio arthritidis* Paris 1754. 4. *.

EDMUND THOMAS MOREAU & J. LUD. MAR. SOLIER *Non E. stlopetorum vulnera venenata* ib. 1754. 4. *. Eadem quæ QUIRINI le VIGNON 1626. p. 314.

CLAUD. THOMAS GUILLAUM. GUILBERT de PREVAL & HENR. JAC. MACQUART auctoris *E. scalpello vagina recondito cystotome lateralis perfectior* Paris 1754. 4. * & Gallice Paris 1754. 12. * cum latino textu. Magnum apparatus totum rejicit: essentiam apparatus lateralis ponit in apertione ipsius vesicæ. Eam certissime obtineri per instrumentum F. JOHANNIS de S. COSMA, quo tantum incidatur, quantum lithotomo visum sit. Ipsam vesicam, ejus collum, prostatam & bulbum incidi. Ducentis in cadaveribus nunquam fefellisse, in 140 vivis hominibus nullum malum eventum supervenisse, qui instrumento imputetur. Laudat FR. S. MORAND.

Cum adversus disputationem MACQUARTI *lettre au sujet de la taille du lithotome caché*, noster respondit, & ostendit instrumento F. de S. C. CHESELDENII desiderii satisfieri, neque eam difficultatem chirurgi molestam esse, quæ vulgaribus instrumentis difficulter superatur.

In *Parallele de deux instrumens, qui portent le nom de lithotome caché*, una excus. describit lithotomum chirurgi THOMÆ, cujus fere eadem sit ad imperatam amplitudinem incisionis obtinendam aptitudo. Verum rectum pugionem, in quem terminetur, vesicam perforare posse, neque incisionem certam esse, & alia habere vitia. Præstare adeo F. de S. C. instrumentum, quod sæpe diximus. Icones additæ instrumenti hujus fratris.

IDEM meam diff. chirurgicarum collectionem Parisiis 1757. 12. 5. vol. * in compendium contractam vertit.

SIMON ANT. BRINGAUD & THEOPH. de BORDEU *E. ut suppuratio reni sic calculoso ferrum* ib. 1754. 4.

J. le BAS & HENRICI DAVIEL, chirurgi *E. cataractæ tutior extractio forcipum ope* ib. 1754. 4. pro patris operatione.

ID. DAVIEL *de extractione cataractæ Journ. des sav.* 1756. Febr.

AUGUSTI FRIDERICI PALLAS, auditoris nostri, & celebris chirurgi filii, diff. *de variis secandi methodis* Leid. 1754. 4. * & in *meis selectis*. Omnes hactenus administrationes recenset, quibus calculus exciditur. In laterali apparatu utcumque a variis perfecto carpit, quod non satis amplo vulnere vesica aperiatur, neque adeo calculus absque laceratione possit educi. Idem etiam esse LE CATIANI instrumenti vitium, necessario nempe vulnus in ejus usu deorsum produci, sic rectum intestinum violari posse, & neque eo cum adminiculo vulnus satis amplum obtineri. De THOMÆ inventis. FOUBERTI fere incisionē uti, instrumentis ad F. de S. COSMA instrumentum fictis; sed perinde uti FOUBERT a vesica aberrasse, ut operationem non potuerit absolvere. Denique HAWKINSII instrumenta & administrationem describit. Æger perinde horizonti parallelus decumbit; muscoli, prostata, vesica consuetis fere instrumentis aperiuntur. Verum super catheterem nunc semicanalem introducit, qui & forcipem deducat, & scalpello acutissime scindente sinistrorsum sursumque versus ischii os plagam vesicæ
continuet

continuet sinisterius, ut hæc nova incisio, cum priori vulnere angulum deorsum obtusorem intercipiat. Eam administrationem solam in vesicam sufficientem aditum parare & grandi calculo viam, neque lædere quidquam, quod servato opus sit.

BONIFACIUS POUS *de gangrena & sphacelo* Utrecht 1754. 4. *.

J. IGNATIUS GILG *de spina bifida* Wien 1754. 4. * & in *selectis pract.* Descriptio infantis, cujus vertebræ imæ bifidæ: pars medullæ spinalis in liquamen diffusa.

AUGUST CHRISTIAN LANGBEIN *specimen embryulciæ antiquæ ex TERTULLIANO de anima* Hall. 1754. 4. *. Docta & copiosa disputatio. De embryo sphacelo f. thlacte, de veterum adversus malum fetus situm præsidiis: de nuperorum auxiliis. Experimenta propria. Mala a rudi tractatione uteri residua. Uterus inversus & faucius repositus. Synchronrosis ossium pubis in partu difficili soluta. Capite demum evacuato extractus fetus. Ipse coactus fuit funiculum dissecare, quo fetus impediabatur, adeoque fetum occidere.

CHRISTIAN GOTTHELF KIESLING *de utero post partum inflammato* Lipsiæ 1754. 4. *. Caput abruptum ad vigesimum diem in utero hærens, exiit putridum absque inflammatione. Historia ulceris uteri cum scirrho conjuncti. Vesica ab ulcere occupata plena sanguine grumoso. Uterus post partum gemellorum inflammatus, alterius gemellorum caput inactum, alterius brachium, ut uterus non possit dilatari.

GUSTAV CHRISTIAN HANDTWIG *de calculo in glandulis sublingualibus reperto* Rostock 1754. 4.

EJ. *de puerpera partu difficillimo laborante* ib. 1757. 4.

HENRICH OTT BOSSECK *de malo ossium schemate* Lips. 1754. 4. *.

GOTTLIEB PAUL PAULSEN *specimen observationum de carie ossis humeri sistens* Regiomont. 1754. 4.

J. JAC. PERTHES *de doloribus parturientium* Erford. 1754. 4.

GEORG WILHELM FEUERLIN, *de ulcerum artificialium in crisi febrium acutarum imperfectis præclaro usu* Gotting. 1754. 4. *. Ex ILL. BRENDELII scholis.

J. HENR. de BROKE *de vesicæ urinariæ appendicibus* Argent. 1754. 4. *.

§. DCCLXXII. DIARIA.

In *Phil. Transf.* vol. XLVIII. P. 2. f. anni 1754. WILH. WATSON de calculo equino grandi, & de agarico Brossardiano, ejusque fungi genere botanico aliqua.

In *hist. de l'Acad. R. des scienc. de Paris* 1756. D. GONTARD refert de
Ddd 3 cyttide

cyftide intra cerebrum, cum offis temporum carie, per quam pus sibi viam fecerat, ut per aurem efflueret.

Idem in *Journal de Med.* 1757. P. I. de offibus refert, quæ per urethram decesserunt, ut iter ab intestino recto in vesicam pateret.

In *E. N. C. Vol. X.* LUD. GOTTFRIED KLEIN, medicus Erbacensis, ante diem a morte abreptus.

Obs. 70 vulnus stlopetarium pectoris sanatum.

Obs. 71 hæmorrhagia umbilici in puero per ætatem sponte cessans.

Obs. 72 fistula umbilici, ventriculus perforatus, hepar corruptum, abdomen pure fetido plenum.

Nov. Act. Vol. I. obs. 17 periculosus morsus hominis irati per gangrænam.

Obs. 18 cum ob paronychiam digitus amputatus fuisset, maleque æger curatus, caries & mors, ossaque humeri minutatim corrupta.

Obs. 19 ex hernia incarcerata coli & lumbrici prodeuntes, ut tamen sanarentur.

Obs. 22 testiculi contusio magnusque tumor, felicitis eventus.

J. WOLFGANG FRID. BOENNEKEN in *E. N. C. Vol. X.*

Obs. 104 aliquot de calculis vesicæ urinariæ adnotationes. In femina calculi & absque molestia in vesica retenti fuerunt, & sponte per urethram prodierunt.

Nov. Act. Vol. I. obs. 51 pertinax tonsillarum exulceratio.

Obs. 52 uvula & tonsillæ a funesto ulcere consumptæ.

DANIEL GOTTLÖB THEBESIIUS In *E. N. C. Vol. X.*

Obs. 63 utique in cancro contagium esse.

Obs. 65 vesicatoria in malignis variolis efficacia.

Obs. 68 subluxatio colli restituta.

Obs. 69 pedum strumosum œdema.

Nov. Act. Vol. I. obs. 42 de hydrophobia collecta.

J. CAR. ACOLUTHI *E. N. C. Vol. X. obs.* 53 pus in thorace collectum cum lenta febre feliciter sanata.

In *Mem. de l'Acad. de Berlin* 1754. J. FRIDERICUS MEKEL, vir ILL. de calculis passim per corpus humanam visis, in glandula pineali, in ipso cerebro: tota pelvis cum suis ramis calculis plena. Maximi in vesica calculi. Cellulæ vesicæ, in quibus calculi. In corde, in muscibus, in vesiculis feminalibus, intestinis, arteriis. Parvum calculum majores quam grandem dolores ciere. Calculi renalis exterior superficies vehementer cum spiritu nitri fervebat & solvabatur, interior minus. Magno cum calculo dilatabilis vesica, crassa cum parvo.

Calculus

Calculus tuberculofus in aqua forti vix folubilis : vefica circa calculum in cellula contentum constricta, ut quasi sphinctere eum clauderet, non adhærentem.

In *Comm. Ber.* 1759. IDEM de steatomate pectoris viscera dimovente: de concremento ab intestino secedente.

In iisdem 1761. de scirrhis & abscessibus cerebri, quos fatuitas mentisque stupor sequitur.

EJ. tr. *de morbo hernioso congenito singulari, & complicato feliciter curato* Berl. 1772. 8. * & Germanice ib. eod. anno *. ARCHIATRI ZIMMERMANNI herniam congenitam describit, quam SCHMUKERUS cultro feliciter curavit.

In *Epistolis meis* T. II. n. 322. refert de calculo enormi vesicam replente, quæ tam laxa esset, ut nulli in renibus calculi essent. In rene alias calculi.

In *K. Svenska Wetensk. Acad. handling.* 1754. trim. 2. WESTMAN JACOBSON de gangræna faciei spontanea curata, & de prægrandi clitoride.

In *Hamburger Magazin* T. XIV. varia huc faciunt, quædam etiam propria. Excerpta hic reperias ex VISSCHERI & v. der POLL libro de arcano ROONHUYSIANO: tum ex WHYTTIO de aquæ calcis vi lithontriptica.

Propria est J. CONRADI FUESLIN relatio de scirrho funesto abdominis pylorum amplexante.

In *Act. Helv.* T. IV. exstat EJUSDEM mirifica vesicæ urinarie fabrica, cum urethris præter naturam accedentibus, & sacco urethræ in calculoso homine.

Porro in *Hamb. Magaz.* T. XIV.

Notulæ aliquæ in arcanum ROONHUYSI instrumentum, quod parum probatur, ut etiam uteros eo ruptos fuisse a CHAMBERLAINIO anonymo D. P. probabile videatur.

Demum Z. VOGEL diff.

In *Mercure de France* 1754. M. Jan. historia feminae, quæ calculos vomebat. Verum Ordo medicus fraudem & lapides esse fossiles detexit.

In eodem mense Januario curationes variae lithotomicis le CATII instrumentis factæ recensentur, & mors feminae excusatur, in qua minus faustus eventus fuerat.

Ib. sanata femina gravida cum hernia incarcerata gangrænosa laboraret, de qua vermes prodierant. Extremus utrinque finis intestini ad vulnus firmatus & in mesenterio plica facta.

Epistola Vefuntina, qua refertur de femina instrumento F. de S. COSMA secta. Sic M. *Fevrier & Septembre.*

Hoc anno CAROLUS AUGUSTUS van der MONDE novum diarium edere cepit, cui titulum fecit *Journal de Medecine, de chirurgie &c.* Paris 1754. 8. recensum Germanice, *Samlung auserlesener Wahrnehmungen aus der Arzneywissenschaft,*
der

der Wundarzneey &c. Francf. Leipz. 1757. 8. In eo diario plurima sunt chirurgica. Hoc primo anno. —

Ulcus cum carie carpi tandem sanatum.

Ischuria ex ulcere renis utriusque die 28 funestum, cum iter urinæ liberatum fuisset.

De cancro mammæ, ut hic certe scribitur, sanato, & alio in homine lethali.

Gangræna spontanea tibiæ in juvencula sanata.

L. H. S. chirurgus, de felici & velocissima calculi sectione le CATII. Unicus inter septenos perierat, quibus calculum excideret.

Ad hanc relationem respondit D. MAUPILLIER (idem, ut puto, qui p. 271.) ubi monetur, hanc ipsam celeritatem magnum & periculosum esse errorem,

Respondet anonymus, & le CATIUM tuetur.

Ipsè etiam L. H. S. in alia epistola le CATIO favet.

Consilium pro calculoso.

Pro ancyloblepharo.

DESTREMAU de vulnere genæ acinace inflicto & difficili.

In T. II. IDEM contra le CATIUM. Agarici BROSSARDIANI felix, etiam in casu spurii anevrysmatis, usus.

In T. III. de eodem agarico dubia contra CHABROLIUM.

De vulnere abdominis utrinque perforante, ut nullum tamen viscus quidquam pateretur.

T. I. THIBAUT, chirurgus de fetu ventrali funesto.

De cancro.

In T. II. de partu ventrali, de quo chirurgus THIBAUT retulerat. De magno abscessu in feminæ gravidæ inguine nato, & feliciter inciso.

In calculoso homine gangræna fere universi corporis & potissimum renum.

In T. XIV. de hernia ventrali maxima.

T. XXVIII. Insignis curatio feminæ, cujus uterus ruptus, fetus in ventrem elapsus fuerat. Eum excidit, abdomen futura firmavit, feminam servavit.

T. I. LUZARCHE de puris per anum decessione tandem sanata.

Calvaria fracta a lapsu, sensus amissi, sanatio absque usu trepani, in infante quidem.

§. DCCLXXIII. BENJAMIN GOOCH.

In *Phil. Trans.* Vol. XLVIII. P. 2. reperitur epistola hujus chirurgi, in qua de felicibus curationibus refert, quas agarico BROSSARDIANO debuit, in tibiæ amputatione.

IDEM edidit *cases and practical remarks in surgery with sketches of machines of simple construction, easy application, and approved use* London 1758. 8. *. Curationes in nosocomio Shotteshamensi, ab auctore ipso debilis valetudinis homine perfectæ. Scopus ei in universonum fuit, simplicia, sed efficacia, auxilia proponere. Ecce aliqua specimina. In enormi calvariæ fractura tredecies trepanum admotum, bono effectu: per plures dies acutum ossis fragmentum in duram cerebri membranam inactum fuerat, nullo cum dolore aut symptomate. Laminam plumbeam BELLOSTII laudat ad curandos fungos. Os occipitis bono eventu ferra divisum. Salivæ vehementem fluxum apta pressione coercuit; cum pars glandulæ resecta fuisset. Aliam fasciam ad incurvum collum corrigendum proponit. Novemdecim glandulas axillares extirpavit, dissecto etiam musculo pectorali. Mammam cancrofam excidit, ut tamen malum funesto eventu in scapulis recruduerit. Cancer ex contagio admitti in potu ichoris cancrofi. Elastrum ad coercendum prolapsum intestinum. Calculus enormis magno aparato excisus: in femina calculus per vaginam exsectus. Excisus apparatus magno enormis quindecim unciarum calculus: quindecim ex scroto & urethra magni calculi excisi. Vaginam super calculum in feminis audacter dividit. Testem corruptum cum velamentis suis cartilagineis extirpavit: hernias incarceratas gangrænosas sanavit. Oedema genu male pro hydrope articuli habitum, qui nullam curationem admittat. In gravi fractura partem ossis elisi, & utrumque nonnunquam os cruris, ferra resecurit, novumque os vidit renasci; vidit id quasi sub fornice ossis corrupti renatum. Cistulam pro tibiæ fracturis simpliciorum, & laminam describit ad comprimendum truncum artus resecti, nam acu interciperi non probat. Cutem loro constrictam revellit. Agaricum sæpe non sufficere, grumo sanguinis se parum tribuere. Cariem ipso igne corrigit. Bacilli chalybei cochleis connexi ad corrigendos artus curvatos. Felices effectus Peruviani corticis in gangræna propinati. Brachium tumidum & immobile, decocta cum intestinis aqua curatum. Tendines absque symptomate confuit, ut tamen acu putet abstineri posse. Ossa totius corporis præter dentes emollita.

EJUSD. *a practical treatise on wounds and other chirurgical subjects . . . a short historical account of the rise and progress of surgery and anatomy* Norwich 1767. 8. 2. vol. *. Historia primum chirurgiæ, quam medicina antiquiorem facit. Tunc chirurgica. Non adeo magnum in excidendo de cotyle humero periculum esse, dum pollice arteria sub clavicula comprimitur. Quæ vulnera periculum habeant. Canem servavit, cui carotidem dissecurat. Multa collectanea, neque satis fida. Vulnus interossæ arteriæ funestum. De futuris: de fasciis. Sanguinem lycoperdo comprimit. Divulsum & fractum ligamentum patellæ. Acum incisa apo-

nevrosi de genu excidit. Calvariæ mala. Cariem eradit, deinde perforat. Terebras repetit, potissimum quando laminæ interioris fractura latior est quam exterioris. Suturis & sedi sinus falciformis non parcit. Duram matrem apudacter dividit, fungos tamen meticuloſe tangit. Sanguinem sub corium capillatum cranii in pueris nuper partu editis effusum incisione late facta eximit. DAVIELII administrationem graviora ciere ſymptomata. Funestum ulcus laryngis. Ad sanguinem effusum emittendum pectus perforat. Omentum ligat.

T. II. Hic idem opus redit, quod primo loco diximus, sed multum auctum. Funestus esse fractæ calvariæ eventus, quod terebra negligatur. Iterum optimo eventu discissa dura membrana. Sublimato in spiritu frumenti soluto pervicacem ophthalmiam superavit. Hæmorrhagiam narium compressit, tūrunda in vitriolum tinctā, inque nares data. Evulsis duobus dentibus, materie ex sinu pituitario exitum aperuit. Periisse cui ossa faciei crassa facta sint. Maxillæ inferioris pars quinque cum dentibus a carie destructa, reparata. Parotidem scirrhosam feliciter excidit: musculum cutaneum in facie cultro divisit. Sic tumorem cysticum excidit, qui thyroideam glandulam tegebat. Ex tumoribus gulæ hominum scorbuticorum eventum funestum secutum. Feliciter cancrsam mammam amputavit. Abscessus sub costis spuris, de quo calculi bilarii prodierunt. Laudes instrumenti HAWKINSII, quod vocat *cutting gorgeret*, & felices curationes eo instrumento factæ. Gangrenosum intestinum repositum laminam deposuisse. Tumor sanguine plenus in altera nympharum. Fistulam ani setaceo per vaginam traducto sanavit. In tumoribus genu MINDERERI spiritus salutis fuit. Ex fractura cruris cum vulnere conjuncta emphysema. Secessio epiphysios tibiarum.

EJ. *medical and surgical observations . . . an appendix to a former publication* London 1773, ut videtur, 8. *. Miscellanæ adnotationes clinicæ & chirurgicæ GOOCHII & amicorum, quæ hic omnes recenſeri nequeunt: ecce aliquas. Maxilla inferior inter mordendum corpus durum fracta, carne destructa, reparata. Felicem se fuisse in usu terebræ brevioris, & duas tertias partes hominum servasse, quibus calvaria fracta fuisset. Ab ictu stlopi tabula interna late fracta, exenta; glans ipsa intra cranium mansit, neque eo minus saucius ille restitutus fuit. Ex sanguinis jactura mortuus, cui humerus de acetabulo excisus fuerat. Debere arteriam, quam ligare oporteat, longiuscula forcipe dentata extendi, ut firmiter vinculis sedeat. Emphysema; costa cariōsa tussiendo fracta, felici tamen eventu. Cum in fractura complicata arteria medullaris plurimum sanguinem funderet, terebratum os, arteria nudata, revincta. Caput ossis femoris a collo separatum. Id collum sola vi musculorum fractum. Mors ex emphysemate & pulmonis vulnere, per phthisin. Auctor monet, ne quis bronchocelen temerario ausu extirpasset, & exempla funesti eventus adducit. In cancro oris felix usus sublimati hydrargyri cum decocto lignorum. De cancris in genere, tristia prognostica, nihil profuisse cicutam &c. Testis in inguine reses pro scirrho habitus. Calculus de intestino recto inciso sphinctere excisus. Acuta forcice perforatum

os frontis; limpida aquula de vulnere & manavit & profiluit; duram matrem aperire neceſſe fuit, effectus denique felix fuit.

§. DCCLXXIV. JOSEPHUS LIEUTAUD.

Familiæ Regiæ in Gallia medicus, nuper Archiatrorum comes, vir ILL. inſor & clinicus.

In *hiſt. de l'Acad. des ſcienc.* 1754. refert de tumore glandulæ thyreoidæ cum corpusculo membranæ in cavea laryngis ſuſpenſo & mobili.

EJUSD. *précis de la medecine pratique* Paris 1759. 8. *. Inter morbos internos etiam bene multi morbi externi, & manu curabiles occurrunt, tum univerſi corporis, ut inflammatio & omne tumorum genus, cum gangræna, tum topica mala, ut hernia, calculus &c. Medicamenta STEPHANIE laudat; ea renis quidem calculos non ſolvere, cæterum veſicales lapillos ex eorum uſu contabefcere, niſi ſilicæ fuerint duritatis: demum bilarios eorum efficaciam ſentire. Ren abſque dolore in pus verſus. Iſchuria ex indurata, quam vocat, mola veſicæ. Catheter rectus ad iſchuriam optimus. In hydrope ovarii incisionem felicem fuiſſe. Carbo Provincialis minime contemnendæ malignitatis. Sabinæ uſu cancer faciei curatus, ut tamen ignem noſter præferat. Nunquam cataractam vidit membranaceam. Fuiſſe, ubi illapſa corpora aliena ſola ſuppuratione potuerint de gula expediti.

EJUSD. operis nova & aucta editio, *Synopſis univerſæ praxeos medicæ* ib. 1770. 4. 2. vol. De calculo; sæpe in cavo veſicæ pone eminentias albas latere, quæ ab ureteribus descendunt. Ab uſu medicamentorum STEPHANIE homo calculoſus perfecte ſanatus: alius octogenarius valde levatus. De tumente in oſtio veſicæ callo, qui urinæ exitum intercipit. De efficacia cicutæ adverſus cancrum dubitat. Demerſionem in aquam marinam tamen in morſu canis rabidi profuiſſe. Suturas tendinum defendit. Herniæ: dilatationem anuli probat, & faci ſuper ſpecillum fulcatum fiſſionem. Inverſa veſica per feminæ urethram dependit. Hernia ſpuria ab indurato adipe. In pneumatocèle raro perforationem requiri. De hydrope medullæ dorſalis.

EJUSD. *hiſtoria anatomico medica ſiſtens numeroſiſſima cadaverum humanorum extiſſicia* &c. Paris 1767. 4. 2. vol. *. Operam cum Cl. viro ſuam conjunxit ANTONIUS PORTAL. Tumores varii, lapides, indurationes, gangrænæ, abſceſſus, aquæ collectiones, exoſtoſes, oſſa mollia, morbi externi, fracturæ, luxationes, ancyloſes, alia id genus in cadaveribus inciſis per ſingulas corporis humani partes longa ferie recententur.

§. DCCLXXV. BRITANNI.

JOHN DOUGLAS, chirurgus, quem puto diversum esse a JOHANNÉ DOUGLAS dicto p. 160. *de hydrocele* Londin. 1755. 8. *. In Barbado insula vixit, inde in patriam rediit, & BAKERI chirurgi nosocomii D. THOMÆ artificia laudat, quibus hydrocelen curat, tum humanitatem in communicandis suis adnotationibus. Multa legit, veterumque potissimum scripta. Anasarca scroti: gelatinosam vidit in filis cellulosæ telæ intertextam. Subito etiam orta hydrocele, ex rupta hydatide. Hæc species fotui cedit & scarificatis cruribus. Inde anasarca funiculi spermatici, in qua testis liber est; malum parum notum, in quo cutem & cellulosam telam per totam longitudinem oportet findere. Tertia sp. in cystide tunicæ vaginalis continetur; rotundus tumor, in quo aquæ undas percipias; non necessario cum duro teste conjungitur, & sinistrum fere latus tenet, a WISEMANNO dicta. Melius lanceola quam triquetra acu aperitur, & facile quidem. Ut absque recidivæ metu curetur, oportet totam cystidem destruere, quod vix nisi in nupero malo fieri potest, neque fere nisi totam cystidem findas, quod optime fit serie fragmentorum lapidis infernalis imposita. In vetustiori malo necesse est ovatam particulam cutis excindere, tunc totam cystidem solvere a cellulosa tela & eximere. Gangrænam ut avertas, bonumque pus excites, cortice Peruviano est utendum. Exemplum ubi idem cortex in profundo ulcere pedis feliciter adhibitus fuit. Neque tendines dolere, neque dubium esse, novum subnaturum velamentum, quod testem nudatum operiat. Alius humor aquosus sedet in cystide funiculi spermatici, & eandem curationem accipit. Denique vera hydrocele testis superest, a FABRICIO ab AQUAPENDENTE descripta, rarum malum: sed etiam in hernia vera aqua potest colligi. Saccum hernialem etiam cum bracherio vix obturari, quin aditus aliquis patulus superfit. Morborum & curationum exempla. De aquosis feminarum herniis, in labiis pudendi, in plica inguinis, utrinque aut in cellulosa tela, aut in cystide. Si in vulvæ labiis plurima aqua collecta fuerit, poterit gangræna supervenire, nisi scarifes. Sub finem POTTIUS jubet cystidem totam dividere, absque excisione ovatæ particulæ cutis.

Non separabo *Remarks upon DOUGLASS's treatise on the hydrocele* Lond. 1758. 8. *. Auctor est OBADIAH JUSTAUMONT chirurgus, qui nomen tamen suum in eo demum scripto aperit, quod ultimo loco dicemus. Multa minuta carpit in anatome, in signis hydroceles. Omnes cellulas vaginalis tunicæ communicare. Non posse hydrocelen tamquam cysticum tumorem curari, & cum periculo ejusmodi cystidem excidi.

Respondit JOHANNES DOUGLAS in libello *an answer to the remarks on a treatise upon the hydrocele* ib. 1758. 8. *. Plusculos chirurgos citat, qui feliciter secundum sua præcepta hydrocelen curaverint.

Cum interim DOUGLASSIUS de vita decessisset, respondit JUSTAUMONT & scripsit, *Defence of the remarks on Douglass's treatise of the hydrocele* ib. 1758. 8.*

Anatomica

Anatomica quædam excutit: nocuisse tamen administrationem DOUGLISSIANAM, ex ipsa relatione confirmat.

HENRY PARKER, chirurgi navalis, *the ligature preferable to agaric in securing the blood vessels after amputations* London 1755. 8. *. Parvus libellus, quo noster monet, non posse majori sanguinis jacturæ agaricum resistere. In FAGETI experimento sanguinem substituisse, verum ægrum nihilo secius interiisse. Ab agarico vasa contrahi, humores cogi, ut in parvo vulnere aut in debili ægro sufficiat; in arteria crurali, fatente WARNERO, vim agarici non sufficere. Sed limum arteriæ circumjectum ab omni vulnere periculum avertere, & sibi quidem semper satisfecisse: agaricum adeo tunc demum debere adhiberi, quando vinculo non est locus.

JOSEPH HIGGS, chirurgi Birminghamensis, *a practical essay on the cure of venereal, scorbutic, arthritic, leprous, scrophulous and cancerous disorders, in a method entirely new* ib. 1755. 4. *. Medicamenta sua laudat, æthiopem mineralem, qui inunctus frigidos tumores tollat; mercurium, myrrhæ fumum ad tumores cysticos. Ad cereos hydrargyrum currentem debere adhiberi. Ex eodem metallo cum creta remedium parari ad tumores cancrofos; ad vulnera stlopetaria valere decoctam cum interno quercus cortice aquam. Myopiam depressa lente crystallina curavit. Morborum sanatorum exempla.

DAVID DESCHERNY *treatise of the causes and symptomes of the stone, and of the chief remedies in use to cure this distemper* ib. 1755. 8. *. Gallice, *traité sur les causes & les symptomes de la pierre* ib. 1763. Auctoris uxor STEPHANIÆ foror erat, quæ tunc maxime sua medicamenta vendebat. Cum vero varii medici a formula STEPHANIÆ recederent, solumque lixivium saponarium, aut aquam calcis solam propinarent, noster conatur ostendere, majores legitimæ scriptionis vires esse. Infeliciores exitus excusat, quos fororis suæ medicamentum passim expertum esset. Nihil debere mutari, recentissima medicamenta adsumi. A remedio STEPHANIÆ urinam vi lithontriptica imbui: ab aqua calcis potius vitari, ut calculos, si in ea maceres, reddat grandiores. JURINI lixivium saponarium causticum fuisse, ut vesicam eroderet, SWANBERGI, BLANCHARDI, COLLETI, JAKSONI arcana potius deteriora esse. Exempla & historiæ curatorum hoc remedio ægrorum.

§. DCCLXXVI. GALLI.

PIERRE TOUSSAINT NAVIER, medicus Andegavenfis, jam a. 1751. ediderat *lettre à M. AUBERT dans laquelle on examine si le peritoine enveloppe immédiatement les intestins.*

Cum ob eam rem AUBERTI refutationem esset passus, respondit Chalons 1752. 12. * non 1753. *replique à la critique ou libelle de M. AUBERT.* Pleraque sunt anatomici argumenti, aliqua tamen habet de paracentesi abdominis hydrofici, quæ non absque variis incommodis acu triquetra fuscipitur, & periculo

non caret, quoties viscus aliquod plenius est moleque auctum: exemplum perforati intestini; posse etiam uterum lædi.

EJUSDEM *observations historiques & pratiques sur l'amollissement des os en général, & particulièrement sur celui qui a été observé dans la femme Supiot Paris 1755. 12. ** Per analogiam experimentorum in siccis ossibus factorum putat ostendi, ab acore factum esse, ut SUPIOTÆ ossa mollescerent: contulisse salem quem plurimum solita fuerit adsumere.

*Medecine experimentale, ou resultat de nouvelles observations pratiques & anatomiques ib. 1755. 12. ** Auctor D. THIERRY alius a FRANCISCO amico nostro, & qui idem diu in Austria vixit, & suis unice experimentis confidit. Ad chirurgiam spectant, quæ de inutilitate STEPHANIANI medicamenti habet, cujus novenni usu calculus adeo non sit dissolutus, ut integer in velica superfuerit.

ALLIES, lithotomus in collegio D. COSMI ad calculum secandum probatus.

EJUS est *traité des maladies de l'urethre contenant l'origine, les progrès, la guérison de plusieurs carnosités, retentions d'urine & la composition des bougies de toute espece Paris 1755. 12. ** Carunculas non uno loco de fungosis incrementis tunicæ intimæ efflorescere, ut etiam per ostium urethræ prodiisse visæ sint. Evanuisse a morte subsidente natura spongiosa urethræ. Nihil hic cereis potentius, qui utique paulo difficiliter subeant, cæterum intra sextam hebdomadem carunculas supprimant. Eisdem efficere, ut prostata detumescat. Mucum ciere non pus; post quatuor etiam horas is humor cereorum usum sequitur. Magis efficaces esse cereos erodentes, etsi non videantur mucum movere. Acria medicamina non debere in urethram impelli, quæ in sanguinem resumî phthisinque facere possint. Curationes & nostri & patris, in quibus catheter difficulter subiit, perforata est clausa urethra, curatæ fistulæ. Est ubi cerei adversus ischuriam non valuerint. Temerariam caruncularum per lapidem infernalem erosionem mortem esse consecutam. Multa exempla fistularum urethræ, quæ cereorum auxilio clausæ fuerint. Acu triquetra glans cæca aperta; cereo ultra sinus introducto fistula sanata. Contra balæniarum virgarum in urethra usum, quæ diffiliant: plumbum melius esse, tamen & ipsum frangi, & cum pars ejusmodi specilli in vesicam illapsa fuisset, frustra infuso hydrargyro malum in mortem transiisse. Catheteres suos describit, similes RONCALLIANORUM. Cereorum longitudinem debere novem esse unciarum & ultra. Ut ii præparentur. Posse vi erodente, emolliente, aut sanante imbui, uti diversis unguentis ceram temperaveris. Esse ubi febris & inflammatio cereorum usu cogant abstinere.

PETRI DEJEAN *regles & observations importantes pour les personnes attaquées de hernies, avec une diss. sur les bottines pour les enfans Paris 1755. 8.*

EJ. *observations touchant les hernies ou descentes ib. 1762. 8.*

Anfangsgründe der Wundarzneykunst, und Unterricht für die Hebammen auf Befehl H. von Luce Intendant von Elsaß unter der Aufsicht des H. Gervasy Strasburg

1755.

1755. 8. 2. vol. * Lego in meis adnotationibus auctorem esse D. du VERGET, quare fuerit idem l. cum eo quem dicemus : ex Gallico enim sermone verbum esse nimis est manifestum. Cæterum compendium est chirurgiæ, chirurgis Alfatix & obstetricibus a Miffo regio LUCE distributum, ut se ad id exemplar accommodarent.

In Tomo I. breve quoddam chirurgiæ compendium habetur, deinde ars obstetricia. Secundum volumen potissimum adnotationes continet, ad singulas a capite ad calcem operationes. In morbis palpebrarum musculum orbicularem debere in transversum dividi, levatorem secundum longitudinem (consilium ex theoria natum, quod ægre quisquam sequatur). Non debere plumaceola in labii leporini curatione sub acus dari. Tonfillas lino intercipit, ut contabescant. Contuso musculo emollientes herbas vino incoctas debere inponi. Magna mala a meningum suppuratione metuit, quæ præterea plerumque nimis sero agnoscatur; cum vulneribus stlopetariis id infortunium fere conjungi, & solere una cerebri adesse suppurationem. Luxatum caput & vertebrae tamen corrigere suscipit. Bronchotomen laudat, quæ ad illapsum in asperam arteriam peregrinum corpus suscipitur. Ut FRANCISCUS QUESNAI nummo bis perforato arteriam intercostalem compresserit. Axillares glandulas non metuit extirpare. Vulnere ventriculi tamen sanari posse: exemplum, cum futuræ fila non possent tolerari: eo in malo alumen dissolutum bene propinari. Intestina fauciata multis punctis distinctis confuit, quodque filum in ansam colligit, fila omnia in glomerem conjungit. In abdominis vulnere utique posse incisione facta effusum sanguinem emitti. Ut intestinorum parte siderata, intestinum ad labia vulneris feliciter adfutum fuerit. Ut femur ex lapsu in trochanterem possit in acetabulum inpelli, partes eae contundi, & a collecta demum materie femur de acetabulo ejici. A vulneribus stlopetariis sensum frequenter amitti. Ut arteriæ cubitalis vulnus stlopetarium dissecto terete musculo nudatum, & sanguinis scaturigo suppressa fuerit. Non continuo amputandum, humerum enim convaluissè, qui totus dissectus fuerat. Quibus ex signis discamus, non posse amputationem effugi. Ex D. de la FAYE, ut possit femur ex acetabulo excidi, servato carnis segmine. Vulnus stlopetarium lente sanatum, cum squamæ ossis pulmonem conpugissent.

Projet de reglement demandé par quelques medecins de la ville de Lille. Memoire pour les MM. Chirurgiens de Lille oposans au projet ci-dessus & demandans d'un autre reglement contre quelques medecins du college de la même ville Lille 1755. 4.

Suite des pieces concernant les chirurgiens indépendamment des medecins. Reflexions pour les MM. Chirurgiens de Lille concernant le droit que quelques medecin disputent d'examiner les sages femmes les lithotomistes les oculistes & les autres operateurs Lille 1755. 4.

Arrêt du parlement qui homologue les deux deliberations générales des M. es arts & science de chirurgie de Paris, autorise les Prevots en exercice a percevoir chaque année un droit de visite double sur ces différens memoires du dit corps des Chir. lequel sera de

de 12 l. pour chacun des MM. en Chirurgie & de leurs veuves & de 4. l. pour chaque Expert dentiste, oculiste, herniaire & sagefemme ib. 1755. 4.

§. DCCLXXVII. BELGÆ.

ISAAC HENDRIK de BRUAS *het gebruyk des lepels herstelt, or kort berigt omtrent eenige instrumenten dienende in de vroedkunde* Middelburg 1755. 8. *. Instrumenta varia propria. Uncus obtusus, quo in inguen acto fetum repellit, qui natibus in pubem nititur. Furca obtusa, quam sub alam dat, corpusque levat, ut pedes quæri possint, tunc quam primum altera tibia prodiit, eadem furca ad inguen admovetur, & corpus sursum pellitur, ut pedes apprehendi possint. Sic quando nates præcedunt. Cochlearia duo, quorum alterum emarginatum, eo caput in utero relictum educit; Caput incuneatum utroque cochleare comprehensum expedit. Dudum ante RIGAUDEAU se hæc invenisse, & nimis debiles esse laminas ROONHUYSI. Nunquam se fecerit artificium, ut vola manus secundum mentum, deinde secundum faciem data, digitis denique verticem capitis fetus comprehendat, dum altera manu pedes extrahit.

Verzaneling van genees, heel, en arznykundige anmerkingen Vol. I. & II. Delft 1755. 8. An forte VANDERMONDII.

§. DCCLXXVIII. ITALI.

ERCOLE BERTELLI, chirurgi, *Risposta ad una lettera del S. Giuseppe Rocchi* (pharmacopolæ) Pisauri 1755. 8. *. Cum iste aromatarium oculo, in quem lapis ceciderat, spiritum vini inspersisset, tanta facta est inflammatio, ut æger visum amiserit. Noster emollientia fomenta adhibuit, & hoc etiam libello ostendit, spiritum vini in faciei vulneribus male adhiberi. Cum eo in epistola adjecta sentit JANUS PLANCUS, & ab ejusdem spiritus usu spasmodum cynicum supervenisse testatur.

DOMINICI MASOTTI *lettera sopra gli instrumenti necessari alla litotomia delle donne, e sopra l'ago* Barbettiana 1756. 4.

Id opusculum auctor, nunc in nosodochio Florentino chirurgus lithotomus, recusum edidit cum titulo *la lithotomia delle donne perfetionata* Firenze 1763. 8. * CHRISTOPHORUM de VEGA de speculo scripsisse, quo urethram in femina dilaverit, calculum exemerit: sic & noster speculum tricruræ ad naturæ ductum curvatum describit, quod propriis alis totam urethram dilatat. Aliquoties feliciter suo instrumento usus est, ut etiam vesicæ sua vis urinam continens servaretur. Cum calculus in collo vesicæ lateret, eum digito per anum dato elevavit & eduxit. Inde instrumentum suum perfecit, ut & speculum sit & forceps. Habet etiam acum triquetram, & ipsam perforatam, foraminibus ad foramina tubuli respondentibus. Nescio quem formidabilem instrumenti adspectum non probes.

EJ. *diff. sull un aneurisma del poplite* Rimini 1772.

FRANCISCI PASSERI *Ragionamento apologetico, in cui si espone la vera metodo di medicare le fratture complicate, confutando alcune dottrine erronee esposte da un certo medico d'Urbino a nome dal novello chirurgo della medesima città* Rimini 1755. 8.

Diff. *sopra l'arte di restabilire la vista* Pefaro 1755. 4. ASTRUC. AN TAYLORI p. 180.

Leviter tango, et si chirurgici pariter sunt argumenti, quæ ad litem de insensibili multarum corporis humani partium natura pertinent, in anatomicis dicta. Eo ergo URBANI TOSETTI *lettere sull' insensibilità di alcune parti degli animali* Rom. 1755. fol. *. Experimenta Romæ facta. Ex vulneribus tendinis Achillis, duræque cerebri membranæ, nulla unquam symptomata secuta.

CESAREO POZZI *lettera al D. ANTON. LAGHI* Florent. 1755. fol. Experimenta numerosa Florentiæ facta a J. VESPA, tum alia GRAZIANI, EVERARDI AUDRICH, omnia in eundem sensum.

Inde J. VINCENZIUS PETRINI, Professor NAZARENUS, Romæ 1755. 4. * collectionem cum titulo edidit, *Sull' insensibilità e irritabilità di alcune parti degli animali*. Primum PETRINUS de horum experimentorum in universa chirurgia utilitate agit, cum potissimum per ea chirurgi metu liberentur, quoties tendines, aponevroses, meninges dissecare expedit. Deinde tres epistolæ URBANI TOSETTI cum numerosissimis experimentis, & ejus Cl. viri, & LAURENTII GRATIANI, IGNATII VARI, MORANDI, E. AUDRICH, aliorum, quibus eadem vulnerum harum partium animati corporis innocentia confirmatur.

Successit a. 1756. quarta TOSETTI epistola 4. * recusa in FABRI collectione, & in Gallica *mea collectione* Lausann. 1760. 12. *. Adversus LAGHIUM & BIANCHUM, quorum neuter in experimentis suis ita versatus sit, ut legitimos potuerit eventus sperare. LAGHIUM ipsum tendinem in homine perforasse, qui nihil senserit. Sic J. B. MICERI. VESPAM ossa refecuisse non remoto periosteo, nullo superveniente symptomate. Mala, quæ tendini in venæ sectione percusso tribuuntur, esse a læso nervo.

§. DCCLXXIX. C. G. LUDWIG.

CHRISTIANUS GOTTLIEB LUDWIG, quem nuper amissimus, Silesius, medicorum Lipsiensium Decanus, ut omnes medicinæ partes, ita & chirurgiam adtigit.

Huc ejus aliquæ faciunt disputationes aut programmata.

De collo femoris ejusque fractura Lips. 1755. 4. *. Femoris luxationes varix, aliqua etiam exempla, tum capitis a collo secessionem, quæ in adulto non visa sit, & alieno etiam in puero loco acciderit. Exemplum colli femoris fracti, ad latus legitimæ sedis adnati, collive introrsum & sursum de loco moti. Luxatum antrorsum femur non posse contineri.

EJ. *de ossibus in femina emollitis* Lipf. 1757. 4. *. Vertebrae & ossa ilium mollia, costae flexiles, cortice osseo tenuissimo, claviculae curvae, scapula mollis, humerus in semicirculum flexus, ossa longa artuum tenuissima crusta tecta. Neque tamen ossa fracta.

EJ. *monita de excindendis tumoribus cysticis* ib. 1758. 4. *.

EJ. *de lesa ossium nutritione* ib. 1759. 4. *. De fragilitate ossium ejusque causis: de erosione ejusque pariter causis, de emollitione.

EJ. *de lumbricis intestina perforantibus* ib. 1762. 4. *.

EJ. *de ischuria ex vesicae tumoribus* ib. 1767. 4. *. Integra historia morbi cum cadaveris dissectione.

EJ. *de paraplegia ex fractura vertebrarum colli* ib. 1767. 4. *. Fracturam colli vertebrarum exemplum.

EJ. *de luxatione vertebrarum colli a medico forensi circumspicte disquirenda* ib. 1767. 4. *. Exemplum ubi a capite prima colli vertebra, aut ab ista secunda, aut tertia a quarta discessit, funesto semper eventu, ut tamen in cadavere nullae manifestae causae mortis adparerent.

EJ. *de suctione vulnerum pectoris* ib. 1768. 4. *. Machinam cum appenso globo depingit, in quam sanguinem de cavo pectore fugit.

Porro *Institutiones chirurgicae praelectionibus Academicis accommodatae prodierunt* ib. 1764. 8. *. Compendium pro praelectionibus ex optimis fontibus collectum. Anevrysmata verum negat ex debilitatis tergoribus arteriarum nasci posse. Vulnera nervorum non valde esse dolorifica. Callum ossium ex coacto humore consistere. Bronchotomen scalpello rectius administrari. In scrophulis argentum vivum, & nonnunquam cicutam, prodesse. De eodem instrumento, quo sanguis de cavo pectore exfugitur.

EJ. *institutiones medicinae forensis* ib. 1765. 8. *. Belgice Rotterdam 1767. 8. *. Huc pertinent, quae de vulneribus & eorum ad mortem inferendam potestate in genere, deinde de vulneribus singulatim habet.

EJ. *adversaria medico practica* Tomus I. a. 1769. 1770. Lipf. 8. *. De stasi sanguinis in vasis, quae absque inflammatione fit. In eadem femina hernia inguinalis & cruralis: de eodem siphone ad exfugendum de thorace sanguinem a BREUERO invento. De doloribus in spina dorfi ex nimio conatu natis, cum exemplo tuberculorum, praeter naturam ex vertebrarum corporibus natorum.

Tomus II. P. 2. de luxatione vertebrarum colli, de curvata spina dorfi, quae rarissime antrorsum, potius ad latera cedit & haecenus restitui potest. Ankylosis. In P. 3. de femina cujus ossa mollia facta. P. IV. de modis corrigendae spinæ dorfi curvatae, mollibus pulvinis, cavendo ne ægrotus curvatus dormiat. Ferramenta rejicit.

T. III. P. I. de carie ossium fufae, & curata immuni in tibia carie, exempta
tota

tota tibia. Nova ossa ex offis natura, non ex membrana renasci. Plerumque sine deligatione curavit. P. 2. Fissura longitudinalis. P. 3. Ex fractura vertebrarum colli paraplegia.

In *Commentariis Lipsiensibus* passim aliquæ relationes propriæ, & de vulnere flopetario pectoris, in quo globus inter nonam & decimam costam penetravit T. VI.

§. DCCLXXX. GERMANI &c.

J. ANDR. HARNISCH *Gedanken wie Hebammen ihr Amt und Pflicht in acht nehmen, in gleichen wie Schwangere selbst bey ihrem Zustand sich verhalten sollen* Leipz. 1755. 8.

JOACH. NIEMAND *Untersuchung der Frage, ob es nothwendig sey bey einer Wunde an dem obersten Theile der Brust paracentesin thoracis anzustellen* Helmst. 1755. 4.

Der Statt Nürnberg verneuerte Hebammenordnung Nürnberg 1755. 4.

FRID. WILH. GUNTHER *obs. chir. medica de contusione articulationis genu, & imprimis lesione singulari tendinis communis musculorum extensorum tibiae* Wolfenbittel 1755. 4. *. Fusa narratio.

J. H. BRANDAU *diff. chirurgica sistens singularem casum concernentem vulnus capitis ubi flopeta cranium non modo fractum, sed & cerebri substantia corticalis ut & medullaris partim lesa partim effluxa absque trepani operatione feliciter sanatum* Cassell 1755. 4. *.

Des Sanitättrabtes zu Zurich Mittel so bey dem Biß wütender Hunde zu gebrauchen 1755. 4. *. Pulvis antilyssus MEADII.

J. PHIL. BAUMER *Unterricht Menschen und Thiere von dem Biße der tollen Hunde zu heilen* Erfurt 1755. 8.

Die edle Reitkunst und Anhang von der Rosbarzney Eisenach 1755. 8.

§. DCCLXXXI. DISPUTATIONES.

ALEXANDRI MONRO, ALEX. fil. *de semine & teste disp.* Edinburg 1755. 8. *. Punctum aureum in animalibus locum habere, non perinde in homine, nam ibi utcumque cellulosam funiculi telam coarctaveris, nunquam recidivam impediri.

EJ. *state of facts concerning the first proposal of performing the paracentesis of the thorax* ib. 1770. 8. * nempe propter aerem in pectus effusum & suffocantem. Ante HUDSONUM, discipulum suum hanc administrationem suasisse.

EJ. in *Essays and obsf. phys. an litter.* T. III. Spasmus cynicus a fragmentis offis depressis.

Ib. experimenta de opii vi, extus ad animales partes admoti.

ALEXANDRI BRUCE *de hydrophobia* ib. 1755. 8. * & in *selectis pract.* In rabiem canes agi, si æstate siti torqueantur. Incisio hydrophobi. In insula Barbados ignem admotum hominem demorsum servasse.

WILH. BROUGHTON *de ulcère uteri* Edinburg 1755. 8.

JOH. MACDONNEL *de calculo* ib. 1755. 8.

CHRISTIAN LUDW. SCHAEEL *de funiculi umbilicalis deligatione non absolute necessaria* Gotting. 1755. 4. *. Ex ROEDERERI placitis, pene continuo a partu pulsus in funiculo umbilicali cessare. Possè tamen hæmorrhagiam fieri, si funiculus continuo & proxime a partu abruptus fuerit.

ANDREAS LINDEMANN *de partu præternaturali, quem sine matris aut fetus sectione absolvere non liceat operatori* ib. 1755. 4. *. Eos casus definit ad angustam pelvim, partes genitales induratas; isto in casu mavult os uteri incidere, quam partum moliri Cæsareum. Porro huc refert prolapsus per herniam uterum: fetum ventralem, tubarium. Sed etiam fetum violare cogit caput incuneatum, pelvis angusta, fetus hydropicus, monstruosus, fetus transversus cum elapso brachio &c.

J. CHRISTOPH GRAM *de scirrho & carcinomate* Leid. 1755. 4. *. Materies calcaria in gl. thyreoidæ cellulofam telam effusa, & in glandulas Mesenterii, inque sarcomata vaginæ. In brachio tumor adiposus. Nulla pars corporis humani a scirrho tuta.

JOHANNIS TAK *specimen obstetricium de partu difficili capite infantis prævio* Leid. 1755. 4. *. Ejusmodi partum difficilem fieri, vel pelvis vitio, vel capitis fetus malo situ ad pelvim non recte accommodato. Porro a fetus humeris caput retinentibus, demum a duro ore uteri, vagina confervente, aquis nimis præcociter effluentibus. Ejusmodi caput expediri vectibus Roonhuysianis, quos non valde probat, aut forcipe SMELLII curva, quam valde laudat. Ad fetum altius positum tamen aliam forcipem requiri: sed rectam forcipem minus esse idoneam, quæ non facile subeat. Curvam etiam LEVRETI forcipem probat, quæ pelvis curvitatem sequatur, & commode brachia sua jungat. Forcipes in univ. versum vectibus hætenus præstare, quod in se ipsis suum hypomochlion habeant. Recusâ est cum alio titulo.

CORNELIS JACOB TIEBOEL *theses medicæ ad artem obstetriciam chirurgiam &c.* Leid. 1755. 4. *.

WILHELM LEOPOLD VEERMAN *de suppuratione* ib. 1755. 4. *.

ARNOLD ROCHUSEN JUNGERHELD *de inflammationibus in genere* Leiden 1755. 4. *.

CHRISTOPH GOTTLIEB TRAUTMANN *de necessitate accelerandi partus* Lipsi. 1755. 4. *.

J. BALTHAS. JANTKE *de præmaturo aquarum parturitionis ex utero gravido effluxu* Altdorf 1755. 4. *.

FRIDER. W. KRAUSE *de brachii inflammatione & gangræna curatis* Helmstädt. 1755. 4.

GEORG GOTTFRIED REICHARD *de hæmorrhagia uteri partum insequente* Argentor. 1755. 4.

ANDRÆE LUD. SAURE' & F. HENR. DUBOIS *de sectione frenuli lingue* Paris 1755. 4. *.

§. DCCLXXXII. DIARIA.

In *Phil. Transf.* vol. XLIX. P. I. f. anni 1755.

RICHARDUS GUY maximum tumorem de meliceridis genere in abdomine in cadavere vidit.

EJ. *Essays on scirrhus tumours and cancers* London 1759. 8. Arcanum suum laudat.

EJ. *practical observations on cancers and disorders of the breasts* ib. 1762. 8. *, quod prioris libelli est quasi supplementum. Centum historię cancerorum in mammis curatorum, arcani ope, quod auctor sibi servat. Scirrhorum varietas, plani & retracti scirrhi symptomata cancri. Hydrops mammæ & mamma dolens. Cicutam potius nocere.

EJ. *the answer on the introduction of T. GATAKER* ib. 1765. 8.

JACOBI LATTERMANN *de experimentis agarico Brossardiano Parisiis factis*, in equis, quæ feliciter ceciderunt, & de iisdem JACOBUS PARSONS.

De eodem agarico JOH. FORD pariter felicia eventa narrat, & de eodem GUILIELMUS THORNHILL.

JOH. NEDHAM de sanato puero, cui magna pars intestinorum excisa fuerat.

RICHARDY BROKLESBY experimenta in vulneribus tendinum facta in vivis animalibus, quæ nihil inde passa sunt.

JONATHAN WATHEN de specillo in tubam Eustachianam dando, invento JOHANNIS DOUGLAS.

EJ. *the conductor and containing splints, or a new instrument for the safe conveyance and cure of fractures of the leg* London 1767. 8. *. Subligaculum ad genua quatuor cum articulis: duo tubi stannei, qui æneo elastro in vectem dentatum ita firmantur, ut ii vectes presso elastro in tubum redeant, instrumentum totum dimidio brevius fiat, neque tamen intus rectitudo quidquam patiatur. Ferulæ ex valente corio fiunt, exteriores longiores, interiores ad musculos fictæ: ita pes in omni situ firmatur.

In *Actorum Helveticorum physico mathematico anatomico botanico medicorum* tomo II. Basileæ 1755. 4. *. PHILIPPUS JACOB SCHLOTTERBECK labrum, quod vocat, ophthalmicum describit, cucurbitulæ fere simile.

In T. III. a. 1757. 4. *. Cancer tota tempora occupans. Ulcus metatarsi cariosum. Ulcera alia pervicacia post variolas relicta.

In VANDERMONDIANI diarii T. II. MARIGUES de hernia umbilicali congenita. Ad aliquas objectiones in T. III. respondet.

T. XXVII. hydrophobia ex mero æstu nata.

T. XXIX. non accurate se a D. AUBRAI citari.

T. XXXII. fistula ani absque operatione curata.

T. XXXVI. ophthalmia venerea ab adstringentibus injectionibus orta, curata cereis in urethram datis, qui suppurationem cicerent.

MOUCET de magna calvariae carie.

BONAMI de duobus calculosis a F. JOHANNE de S. COSMA feliciter curatis, quorum alteri a muricato calculo vesicæ membrana interna in fungi speciem mutata fuerat.

CAMBON suum testimonium addit.

D. chirurgus anonymus de hernia inguinali, cui gangræna funesta in altero latere supervenit, etsi chirurgus in curatione caute erat versatus.

Os cariosum ex corruptione scorbutica sponte fractum.

J. ALBERTUS SCHLOSSER de WARNERI periculis, quibus agarici Brossardiani vim salutarem confirmavit.

In T. III. de eodem denuo, experimenta in Hibernia facta, felicitis eventus. Caries & gangræna ex tumore in orbita nato; anonymi.

RIGAUDEAU chirurgus, ex spathula ad ignem curvata cochlear fecit, quo caput inactum expedivit, dum coccygem reprimebat.

FAWEL de vasculo quo urina recipitur, quando nequit contineri.

IDEM de bracheriis, quæ invenerit, eburneis.

L. M. C. P. ad chirurgi MARIGUES herniam umbilicalem animadversiones.

GAULTIER de scroto & pene in angusto ferramenti aditu vehementer eliso, tandem liberato.

VARNIER de calculis passim & in corpore repertis, aut decedentibus.

ID. T. VIII. gangræna senilis cinchona sublata.

ROCHARD, chirurgi, de vi efficaci agarici Brossardiani, experimenta huic auxilio faventia. Tincturam etiam sanguinem comprimere.

ID. de fractura cum partium elisione cortice chinæ chinæ bonaque curatione tibia reparata.

ID. ut puto, de epilepsia repetitis cauteriis sanata.

C. contra medicamenta erodentia, funesto eventu in tumore cystico adhibita.

. CHABROL bis de vi styptica agarici quam contra DESTREMAU defendit. In vulnere arteriæ brachialis sanguinem compressisse, neque ejus salutarem efficaciam a pressione pendere.

DARLUE M. D. de morfu lupæ rabidæ. Unguentum mercuriale frustra fuit, & in ventriculo inflammationis signa gulaque contracta reperta. Mature sumtus hydrargyrus felicior fuit. Pergit a. 1756.

T. X. aliquot exempla gangrænæ a causa interna natæ, & cortice Peruviano superatæ.

T. XI. scirrhum inveteratum intestini Belladonna fanatum refert.

T. XIV. non fatis certum experimentum hydrophobiæ alcali volatilii usu averfæ.

Porro T. II. de BERGE, medici, mors ex vulnere exiguo inter diffecandum facta.

IDEM T. VII. de hydrope sublato, abdominis sub umbilico spontaneo hiatu.

T. II. ROUSSELET chirurgi, hernia gangrænosa; intestinum corruptum incifum, inde fæcum effluxus: resecta pars gangrænosa intestini ad decem pollices; vulnus a sola natura claufum, ut excrementa legitimam viam relegerent, nulla futura adhibita.

DOMINE profundum abscessum abdominis ex inflammatione natum incifione fanavit, per ipsos mufculos producta.

SERON viri incifionem tradit, qui pro calculoso habitus fuerit, ut calculus cathetere modo tangeretur, modo omnem pertentationem effugeret; qui idem tandem calculo per sectionem liberatus, renem habuit purulentum, & numerosos in pelvi calculos.

Præmium Academiæ Regiæ chirurgicæ pro anno 1755. retulit chirurgus J. BESSIERE. De cauteriis quærit. Eorum utilitatem commendat in tumoribus articulorum frigidis, quibus ferrum candens optime convenit. Sic in carie. In cancro minus ab eo auxilio sperat, in quo erodentia medicamenta nocuisse vidit. Ulcera phagedænica penis & ipsa ignem ferunt. Historia cauteriorum veteribus familiarium nuperisque.

Anonymi de cauteriis dissertatio.

In *Hamburgischen Magazin* T. XV. Anonymi de indurato post gonorrhœam teste æthiope minerali & emplastris curato.

In T. XVI. calculus in cornicis cerebro.

Deglutitus nodulus metallicus post sexagesimum diem demum rejectus.

Instrumenta hic redeunt WALBAUMI.

Diff. de vulnere ad mortem inferendam potestate.

GLASERI vasculum ad metiendum sanguinem, qui emissus est de vena suo loco diximus.

In *Mercurio de France* 1755. Jun. P. I. Felix usus instrumenti F. J. de S. COSMA.

Ib. PIPELET de hernia non repofita, quod adhærefceret, & in gangrænam verfa.

Ulcus fæces fundens, vulnusque fponte feliciter fanatum.

IDEM in *Mem. de Chir.* III. contra ligationem epiploï. Exempla malorum inde natorum. Etiam canes ab injecto vinculo vomuerunt, ægroti non perinde quando omentum absque vinculo de vulnere pendeat. Deinde omentum sibi relictum sanum est, vinctum callosum reperitur & contractum.

In *Merc. de Franc.* 1755. Mart. BERTRAND de fanato vulnere ventriculi & diaphragmatis, repetita venæ sectione, potu acidulo &c.

Hoc anno nova in Hollandia societas coaluit, cujus acta cum titulo *Verhandelingen uytgegeven door de Hollandze maatschappy der wetenskapen*, solent prodire. In primo volumine Haarlem 1755. 8. * exstat relatio J. HENR. SCHUTTE de juvene, cui molendinum aliquot uncias cerebri profligaverat, ut pars calvarie sub frontis partem ducta esset, neque posset expediri, post tanta mala feliciter fanato: idem forte de quo ELLERUS.

IDEM T. III. de fanato vulnere capitis, quod in cerebrum penetraverat.

PETRI SANNIE fungus uteri sublatus vinculo injecto.

In T. II. vulnus stlopetarium pectoris & pulmonis fanatum.

In T. III. de vulneribus arteriarum curatis pressione laminæ per cochleam appressæ.

In T. V. EJUSD. de vagina clausa aperta sanguis collectus emissus.

Sed etiam secundus Tomus eodem anno prodiit.

In eo J. M. HOFMANN agit de vulnere pectoris punctorio cum læsione gulæ: hoc vulnus fanatum est etsi ægrum phthisis abripuit.

IDEM de vulnere stlopetario pectoris, in quo frustra fuit paracentesis, quod pulmo adhæsisset, quare alio loco incidere necesse fuit, quo multum puris feliciter eductum est.

EJUSDEM exempla fanatæ fractæ calvarie, etiam cum lamdoidea futura violata esset, ubi admota terebra felicem eventum habuit, ut non sit de vulneribus desperandum, quæ inferiori loco calvariam aperuerint. In alio exemplo fractura ad usque orbitam penetrans trepano, pressim ad latera sinus longitudinalis bono effectum admoto, eductus plurimus sanguis.

IDEM in *Act. Helvet.* T. III. de fractura futuras superante funesta.

Porro in *Verhandel. der Maatschappy &c.* T. II. B. FUUN de carie fanata longo & interrupto usu mercurii præcipitati, ut duo grana singula hebdomade bis fumerentur, cum simplicissima deligatione.

IDEM T. III. de coagulato in mamma succo, lacteo forte, non aliter nisi frictione ad ignem educendo, quo auxilio enormis inde ortus dolor mitigabatur.

L. STEN.

L. STENHUYS curatio herniæ incarceratæ, in qua magna pars crassi intestini continebatur. Gangræna supervenerat, & anus mansit artificialis, quem elastico pulvino tegere necesse fuit.

§. DCCLXXXIII. HENRICUS NEPOMUCENUS CRANZ.

LEVRETI discipulus, celebris professor Vindobonensis.

EJUS *commentarius de rupto in partu doloribus a fetu utero* Wien. u. Leipzig 1756. 8. * & excerpt. in *Journ. de Medec.* T. V. Præter alia, quæ collegit exempla, & ipse fetum in ventre vidit, uterum ruptum. Moles fetus insolita, omnino 23. lb. Sectionem Cæsaream hoc in casu licitam esse putat, ejus administrationem describit.

Redit & Belgice cum PUZOS Amsterdam 1768. 8.

EJ. *Einleitung in eine wahre gegründete Hebammenkunst* Wien 1756 8. *. Passim propria consilia. Non debere coccygem valde urgeri. Tumores labiorum vulvæ non esse parvi faciendos, qui sanguine suffusi periculum habeant. Gemellorum priori educto, placenta non prius educenda, quam & alter in lucem sit editus. Cæterum non debere placentam prius educi, quam uterus ad piri magnitudinem se contraxerit. Non premendas genitales fetus partes, unde gangræna sit periculum. Male SIEGMUNDIAM membranas divulsisse. Pedes non simul sed deinceps educendi. Ut fetu in uteri ore versante, positus ejus possit cognosci, fufe. Os uteri vix nisi in male nata femina posse ad os pubis declinare. Brachia fetus corpori parallelo situ debere educi. Placenta præpropere evulsa funesta de funiculo hæmorrhagia.

Altera editio anni 1768. 8. * aucta est. Præcipua præcepta & consilia hic proprio typo distinguuntur, ut facilius discenti se offerant. Auxilia quæ manu parienti præstantur dilucide exponuntur. Non debere uterum obliquum datis in ostium digitis corrigi, ne rumpatur.

Belgice Haarlem 1772. 8.

EJ. *de re instrumentaria in arte obstetricia cum tribus observationibus* Nurnberg 1757. 4. * & in appendice voluminis primi *Novorum Actorum Ac. Nat. Curiosorum*. De instrumentis agitur, quibus veteres ad partum adjuvandum usi sunt. Obstetriciam illam forcipem RUFFIO deberi, in Anglia, deinde Parisiis perfectam fuisse. SMELLIANAM forcipem nimis parvam esse, neque magno capiti, cui destinatur, extrahendo sufficere. Uncos & alia quæ scindunt instrumenta, improbat, neque ullo modo fetum violari permittit. Forcipem etiam in arctissimis rebus tamen aditum invenire, a recto tamen forcipe uterum lædi posse. Esse ubi ob maximum caput ROONHUYSIANO vecte opus sit. Caput in utero relictum unco obtuso educit, quem SMELLIE delineat. Adjectæ sunt adnotationes, inter eas carbunculi, qui musculos & velamenta abdominis consumit, ut viscera nuda superessent. Exempla unco occisorum infantum.

EJUSD. *Materia medica & chirurgica* Wien 1763. 8. * & auctius 1765. 8. *. Passim simplicium quorundam medicamentorum vires commendat, ut fofus sambucini ad pleuritidem. Formulæ cereorum, quos inter GOULARDIANOS præfert.

IDEM in *E. N. C. N. Vol. I. obs. 62* infantem ex defectu congenito palati periiffe.

Obs. 63 abdomine ab anthrace erofa nata hernia.

Obs. 64 magna erofio mufculorum pectoris fanata.

§. DCCLXXXIV. GALLI.

De la GUERINIERE *Ecole de cavalerie* Paris 1756. 8. *. In Tomo fecundo agit de morbis equorum etiam chirurgicis. Vaginam equabus probali.

DEMPORTES *le gentilhomme marechal tiré de M. BARTLET, où Pon traité fort au long de la castration & d'une nouvelle machine inventée pour couper la queue* Paris 1756. 12.

CLAUDE de CHOISEL S. J. fratris, *nouvelle methode fure pour le traitement des perfonnes attaquées de la rage* Paris 1756. 8. *. Pharmacopola civitatis Pondichery, qui pene quinquaginta annis in India vixit, multasque habuit opportunitates curandorum hominum, quos varia animalia rabida momorderant, etiam vulpes, frequenter enim ea animalia in fervida regione rabie corripit monet. Salivam infectam certam mortem inferre, fi in fanguinem penetraverit. Se a D. DESAULT ufum hydrargyri habuiffe, cujus quotidie drachmam in unguento admoveat, dum falivationem purgantibus medicamentis impedit, etfi falivatio non valde nocet. Supra trecentos homines fe eo auxilio fervaffe, etiam aliquos, qui aquam averfabantur & vomitu rejiciebant. Anonymus in præfatione hanc hydrargyri efficaciam apud TAVVRYUM detegit, & de B. NUGENT humiliter fentit, cujus unicum fit experimentum.

In *Journal de Med. T. V.* redit CHOISELII libellus, & Anglice London 1757. 8.

PIERRE MASSUET *de l'amputation à lambeau par M. VERDUYN* Paris 1756. 8. *. Multa nofter adjecit, inventa nuperorum varia: ad VERDUYNII opus notas, declarationes, epiftolas VLOOTENII & VERDUYNII. In præfatione hanc adminiftrationem contra HEISTERUM tuetur; de auxiliis agit, quibus fanguis fifatur: totius inventi hiftoriam dat. VLOOTENIUS feliciter VERDUYNII adminiftratione ufus aliqua carpit, ut lora non fatis adftricta. VERDUYNIUS fe tuetur. Ad miraculum ufque velociter carnes offi adhærefcere, & quod fupereft, adeo arctari, ut nihil neceffe fit refecare. RUYSCHIUS ambulare vidit juvenem cui VERDUYNIUS erus refecerat. Fufe de nupera perfectione adminiftrationi addita per D. VERMELL

MELL & RAVATON, simplex tamen segmen VERDUYNI se præferre. LOUISII diff. de modis compescendi sanguinis & curandis, quibus artus amputati sunt, tota hic redit, & de eminente ossè. GARENGEOTUM invenisse modum, quo multa acuo caro comprehenditur.

Arrêt du Conseil d'Etat & lettres patentes sur icelui, qui ordonne que les MM. en Chirurgie du royaume jouissent en qualité de notables bourgeois des honneurs distinctions & privileges dont jouissent les autres notables bourgeois, qu'ils peuvent être pourvus des offices municipaux, qu'ils seront exemts de la collecte, de la taille, de guet, & de garde, corvées & autres charges publiques: & defend de les mettre sur le role des arts & metiers, & d'assujettir leurs élèves a la milice. Enregistré en Parlement Paris 1756. 4.

§. DCCLXXXV. ITALI.

ANTONII MATANI, Professoris Pisani, sodalis nostri, de anevrysmaticis præcordiorum morbis, atque præcipuis eorum causis animadversiones Florent. 1756. 4. *. Causæ horum anevrysmatum in præcipuis arteriis frequentium. Exempla aliqua; arteria rupta, sanguine plenus ventriculus. Arteria pulmonalis rupta, & maxima ex ea hæmorrhagia. Anevryσμα in arteria poplitea, in qua sedecim libræ coacti sanguinis.

EJUSD. de ossis tumoribus observationes Pistorii 1760. 8. *. De spina ventosa, exostosi, topho, rachiticis nodis. De medicamentis adversus hæc mala, & terreorum inertia.

In tr. de remediis Pisa 1769. 4. * varia experimenta habet ad solvendo calculos pertinentia. Calculi animales a fontanis aquis nunquam solvuntur. Acetum dentes non tangit, neque vesicæ calculum: sed neque aquam saponatam calculum utriusve vesicæ solvere.

ALESSANDRI CATANI, chirurgi Regii Neapolitani, comitis titulis decorati, riflessione fisico mediche sopra d'un nuovo antilisso Neapoli 1756. Regio jussu publicatus pulvis ex pipere & cantharidibus.

EJ. il lithotomo in pratica, ov. divisamente regolare delle operazioni di lithotomia Venez. 1766.

EJ. la verità smascherata per aperto ad un caso medico cerusico Lucca 1769. 4. *. Nobili juveni noster feliciter calculum exciderat, decimo tamen die idem interierat, neque ulla manifesta mortis causa in cadavere reperiebatur. Noster suam innocentiam contra VALCARIUM defendit, qui CATANI administrationem accusaverat.

FRANCESCO BONSI tirocinio veterinario Modena 1756. Ita MAZUCHELLI.

EJ. il dilettante di cavalli istruito, dove si tratta del governo, delle malattie e della medicina de cavalli 1757. 8.

EJ. *lettera ed opuscoli ippiatrici, intorno la medicina de cavalli* Rimini 1758. 8. *. *Medicamenta veterinaria, quæ equi acerrima ferant, arsenicum, hydrargyrum sublimatum.*

EJ. *il Mariscalco istrutto nella medicina pratica delle precipue malattie del cavallo* Rimini P. I. 1767. 8. P. II. 1768. 8.

CAIETANO MORIGI *lettera diritta a VINCENZO PERALEZ accioche che la mandi al suo difensore che si occulta col nome di Marzial BONTITIENE* ib. 1758. 8. *. *Lites non magni momenti, veterinariæ.*

T. LAGHI *epistola ad CÆSAREUM POZZI* Bonon. 1756. fol. *. *Esse tamen ubi animalia ferri igniti vim senserint, quo tendines tetigerit, etsi plerumque non videntur percipere.*

Alia *epistola ad JAC. B. BECCARI* Bonon. 1757. fol. *. *Esse tamen in meninge & tendinibus sensum: a cerebri vulneribus non semper nervos distendi &c.*

EJ. *In T. V. Comm. Bonon. de tumoribus pone aures, de glandulis aqua plenis.*

Huc referas, etsi in anatomicis jam dicta est, DOMINICI VANDELLI *Epistolam de sensibilitate pericardii, periostei, medulle, dura meningis, cornea & tendinum* Padova 1756. 8. *. *Aliqua hic sunt chirurgica, ut de viro, cui a lacerato cerebro convulsiones supervenerunt: de tendinibus a ferro ignito & a lapide infernali laceffitis, nullo tamen inde superveniente symptomate. Redit cum alia epistola in collectione FABRI.*

EJUSDEM est generis *lettera del S. G. MICHEL LAMBERTI*, chirurgi civitatis Alexandriæ Insubricæ, *unita a quelle diverse osservazioni sopra l'insensibilità del pericranio e tendini degli uomini* Alessandria 1756. 8. *. *In vulneratis hominibus pericranium dolores sensisse &c.*

Altera ejusdem generis *epistola* prodiit in collectione FABRIANA de sensu proprio nonnullarum partium, quem in tendinibus fatetur exiguum esse.

§. DCCLXXXVI. ANGLI. GERMANI. SUECI.

THOMÆ NEALE *practical discourse on the venereal disease and the art of bleeding* London 1756. 8. *Valde spernunt in Monthly review.*

J. EHRENFRIED THEBESII, medici Hirschbergenfis, *Hebammenkunst* Ed. I. 1756. 8. Ed. II. Liegniz 1759. 8. *, quæ editio aucta dicitur, titulum vero immutatum habet. Præter ea, quæ ipse est expertus, usus est ROEDERERI nostri compendio & FRIEDII prælectionibus, & potissimum GUILIELMO de la MOTTE. Partem anatomicam diximus. In feminis, quæ pepererunt, fere cicatrices & incisuras in uteri ostio decussatas reperiri. Ad partum lectulum præfert. Ossa pubis in partu non difficillimo non secedere. Hæmorrhagiam a funiculo male

male ligato tamen expectat. Magnam varietatem partuum parum naturalium describit, tum auxilia, quæ manu præstantur. Sed & forcipe subinde utitur, cuius varias figuras exhibet, & caput FRIEDIANA terebra aperit, utraque si avulsam caput in utero hæserit, forcipe in partu in tacto. De obliquo utero fufe, ad DEVENTERII modum. Partum Cæsareum per feliciter in ptochodochio *Bicetre* vidit administrari. De ROONHUYSI laminis. De rusticis auxiliis partus in Silesia receptis. A primo partu, aque partu pedibus promoti, non superesse dolores. In duplici labio leporino futura clavata opus fuit. Esse ubi necesse sit frenulum incidere.

De EJUS meritis & scriptis J. CHRISTIAN LERSCHNER Hirschberg 1758. 4.

J. PHIL LAUR. WITHOFF *de castratis Comm.* IV. Duisburg 1756. 8. *. De castratione apud veteres & nuperos: de ejus administrationis gradu vario, mutationibus inde variis per univ ersum corpus subortis, quas inter est major ab herniis libertas, & in canina rabie.

PHILIP PFAFF *Abb. von den Zähnen des menschlichen Körpers, und von ihren Krankheiten* Berlin 1756. 8. *. Instrumenta artis dentariæ passim correxit, evellendis dentibus novum ferramentum opposuit. A vitiatibus dentibus suborta ulcera maxillæ non sananda, nisi dentibus evulsis. De epulide varia. Hirudines ad gingivas scorbuticas posse admoveri. Fistulas gingivarum fere in corrupto dente radicari, non cessuras nisi eo evulso. Hæmorrhagiam spiritu terebinthinæ optime conprimi, non ignito ferro, cui funestæ gangrænæ possint supervenire. Esse ubi maxillæ fractura in evellendis dentibus postremis difficillime evitetur. Abrupta dentis corona non necesse videri radicem eximere. Intolerabiles dolores inposito globulo opii conpescit: & hic potest ad cariem & fissuras ferrum ignitum admitti. De dentibus artificialibus.

JOACH. LUDWIG MÜLLER *von Verbesserung der Hebammen auf dem Lande* Rostok 1756. 4.

Auszug aus Roonhuysens Geheimniß in der Geburtshülfe Nurnberg 1756. 8.

J. PHIL. BERCHELMANN *Abhandl. vom Krebs* Francfurt 1756. 8. *. Causam canceri in acido quærit: duo unguenta ei opponit, alterum ex chelidonio, alterum ex vitriolo albo &c.

Annonidem, cujus sunt in *actis philosophicis societatis Hassiacæ* aliquæ relationes, de utero prolapsi non infeliciter inciso. Nymphas aqua tumidas bene incidi.

Der wohlerfahrne Chirurgus Glogau 1756. 8.

ROLAND MARTIN *om de gräntfor som naturlike billighed synes hafwa utkast imellan medicine och chirurgie* Stokholm 1756. 8. *. Rectius diversos homines utramque artem exercere, amicitiam vero sibi debere. Medicos tamen bonos de chirurgia libros scripsisse. Multum ROSENIO deberi. Le CATIUM non laudan-

da æmulatione fratrem J. de S. COSMA pressisse. Literas chirurgos melius medicis relicturos.

IDEM in collectione cui titulus est *Skryft wäxling om alle brukeliga sätt at operation starren* Stokholm 1766. 8. * aliquas de cataractæ operatione dissertationes dedit. Faciliorem quidem esse CAROLI de S. YVES administrationem, vix tamen succedere, quoties capsula lentis crystallinæ tenacior est: difficile autem sibi videri a parte posteriori ad lentem accedere.

Deinde in alia diff. plerumque non difficulter capsulam findi, deprimi demum, & absque magno malo. Esse ubi necesse sit capsulam posterius aperire, id CAROLUM ante FERRENIUM præstitisse, sibi tamen periculosum videri.

A. 1758. T. 18. In fene ischuria funesta & impedimentum catheteris accessum in vesicam vetans: ostium sanæ cætera vesicæ tumor durus ambiebat.

A. 1760. T. 21. de carie ossis pubis, in qua cartilago incolumis mansit.

A. 1761. de calculis tunicatis.

A. 1765. de indurationibus & ossibus aortæ præter naturam natis.

A. 1766. hydropicus paracentesi, deinde aptis medicamentis sanatus.

De sectione calculi ad F. J. de S. COSMA modum feliciter administrata.

A. 1767. de ossæ nascentis aortæ degeneratione.

§. DCCLXXXVII. DISPUTATIONES.

HONORATI PETIOT & CLERIADÆ VACHER auctoris, *E. bubones critici in febribus malignis statim incidendi* Paris 1756. 4. *

CAR. GILLOT & J. B. FRANC. de la RIVIERE *E. fracto cranio non semper admovenda terebra* Paris 1756. 4. *. Eadem diff. quæ H. T. BARON 1752.

LUD. ANNA LAVIROTTE & P. J. MORISOT des LANDES *E. pregnantis apoplexia correpta partus manu promovendus* Paris 1756. 4. * eadem quæ ROUSSIN a. 1732.

LUD. PET. FEL. REN. le THUILLIER & S. DAN. des PATUREAUX *Ergo in ascite paracentesim tardare malum* Paris 1756. 4. *. Eadem quæ BERTRAND a. 1730.

ANTON. le PECHEUX de la REAUTE' *an exostosi venerea frictions mercuriales* Monspel. 1756. 4.

STEPHAN. WESZPREMI *observationes medicæ* Utrecht 1756. 4. *. Numerosæ & propriæ observationes. Arctatus œsophagus salivatione superatus.

In N. E. N. C. Vol. IV. obs. 9 prolapsa uteri vagina.

JOACHIM RAUSCHERT *de carie ossium* Leid. 1756. 4. *. Diversæ species cariei. Ossâ a venereo veneno in puella innocente corrupta, parentum peccato. Caries

Caries nimis altam partem femoris corrumpens diu tolerata, & per multos annos. Mors ex carie vertebrarum colli, cum æger œsophagi & asperæ arteriæ vulnus tolerasset. Plurimæ adnotationes in nosodochiis natæ.

BALTHASAR LAURENT ZEIS *de causis necessario mortem in partu inferentibus* Gotting. 1756. 4. *. Esse ubi puerpera retentis doloribus sibi necem inferat. Plerasque sua culpa perire, aut curantium.

SALOMON PEYER *de morbis narium* Basil. 1756. 4. *. A lapsu sanguis per nares bono eventu fluxit.

GUSTAV. PHIL. ZWINGER *historia pericranii sua sponte regenerati* Altdorf 1756. 4. *.

JOS. VILLESAYOYE præf. DELIO *observationum medico chirurgicarum pentas* Erlang. 1756. 4. *.

GOTTFR. FERD. JAENISCH Pr. J. A. BUCHNER *de efficaci mercurialium usu chirurgico* Hall. 1756. 4. *.

DAN. FRID. SCHIFFERT præf. BUCHNER *de difficultate partus ex mala conformatione pelvis* Hall. 1756. 4. *.

J. CHRISTIAN KRANTZ *de fractura ossium ut vulnus sananda* Lips. 1756. 4. * bona disp.

ERNST GOTTLOB BOSE prof. Lips. & FRID. ANGERMANN *de conatuum pariendi regimine* ib. 1756. 4. HEF.

EJ. *de vulnere per se lethali homicidam non excusante* ib. 1758. 4. R. J. W. MULLER.

EJ. *de enterocele ischiadica* ib. 1772. Intestinum ileon relaxatum prolapsum ani simulans, rectum intestinum arctatum.

J. CHRISTIAN STOK *partus difficilis ex brachio sinistro primum ex utero prodeunte* Jen. 1756. 4. *.

CHRISTIAN STEPHAN SCHEFFEL & JACOB CHRISTIAN VOGEL auctoris, *de fistula lacrumali* Greifswald. 1756. 4. *.

SAM. AURIVILLII, prof. Upsaliensis, auditoris nostri *P. prior classis primæ remedium ophthalmicorum* Upsal 1756. 4. *. Theoria inflammationis. Multum sperat a sectione arteriæ temporalis.

EJ. *de dentitione difficili* ib. 1757. 4. *.

EJ. *de herniis spuriiis* ib. 1755. 4. *.

J. GEORG HASENOEHL, nunc LAGUSI, archiatri Florentini, *de abortu ejusque preservatione* Wien 1756. 4. *. Durus uterus, qui negabat extendi, fetibus emollientibus ita correctus, ut abortus soliti cessaverint. Hæmorrhagias gravidarum sub ultima tempora subnascentes, esse fere a soluta placenta; eamque educationem fetus poscere, neque digitorum operam a PUZOS commendatam, neque enim GERARDUM V. SWIETEN unquam vidisse, funestam fuisse.

J. THEOD.

J. THEOD. OPPERMANS *de embrochis* Wien 1756. 4. *.

J. BAPTISTA BOHADSCH & IGNATIUS RADNICZKY *experimenta quibus constat, eas partes esse sensu præditas, quibus HALLERUS sentiendi facultatem denegat* Prag 1756. 4. *. Vide *B. Anat.*

§. DCCLXXXVIII. DIARIA.

Philos. Transf. Vol. XLIX. P. 2. pertinet ad a. 1756. EDWARDUS SPRY retulit de hominis fulgurati læsionibus.

Experimenta etiam fecit plumbo fuso, quod in fauces ingestum canes non occidit, aves deglutitum non læsit.

In *Essays and observations physical and literary read before a society at Edinburgh* T. II. Edinburg 1756. pluscula bona sunt.

JACOBI MACKENZIE de vera, a causa interna facta, luxatione femoris, subito per extensionem restituta.

MACKENZIE M. D. (an idem) de parte ossis femoris extracta & reparata in *Med. Mus.* II.

In *Phil. Transf. Vol. 50. P. II.* IDEM de femina, cui vigesies & bis per foramen abdominis aqua hydropica emissa.

EJ. de utilitate corticis Peruviani adversus scrofulas, quam F. TOTHERGILL confirmat.

THOMAS YOUNGE, chirurgus, ad DAVIELII modum feliciter oculos repetito curavit, etiam cum aliis administrationibus nihil esset effectum. Scalpello recto corneam tunicam incidebat, cochleari adtollebat. Vidit iridem absque inflammatione læsam. Lacteam lentem sanavit. Quando oculus major est & cornea tunica turget, administratio felicius succedit.

THOMAS LEVINGSTON hernia funesto eventu incarcerata, cum dimidia pars intestini sola adstricta fuisset.

EJUSD. hydrops scarificato scroto sublatus.

Anonymi historia fetus per ruptum abdomen prodeuntis, ut femina facile sanesceret.

CORNWELL TATHWELL de nephritide convulsoria periodica.

Præmium Academiæ chirurgicæ a. 1756. retulit chirurgus FAURE, diversus a FABRE, cujus meminimus. Contra illam vulgo nimis receptam opinionem de necessitate amputandorum continuo artuum in vulneribus gravioribus. Exempla feliciter in hostibus, etiam quadragesimo die, amputati artus; ut noster tamen vigesimo die non recuset amputare. Non debere ad id auxilium descendi, quam-

diu

diu commotionis effecta superfunt. Alia exempla ubi omnino, & bono successu, artus sunt conservati.

Le CONTE perinde de amputatione. Quibus in malis ea nequeat differri: ob summum mortis nempe periculum, & in incurabilibus articulationum læsionibus. Differri vero debere ob commotionem, cacochymiam, initia gangrænæ. Differri posse in vulneribus stlopetariis ossium.

GARNIER felix in hydropica paracentesis.

In *Journal de Medecine* T. IV.

D. BONTE' de perinæi abscessu fæces alvinas fundente absque fistula sanato.

Id. T. XII. Enormis in tibia exostoseos exemplum.

BEAUREGARD, chirurgus, T. IV. de vulnere capitis. Vulnus cerebri, quod in putredinem abiit, & decimo nono tamen demum die mortem intulit.

TRECOURT, chirurgus, de fractura brachii cum elisione & vulnere conjuncta, absque amputatione sanata.

EJ. *Memoires & observations de chirurgie* Paris 1769. 12. *. De abscessibus: in febribus acutis subito sæpe nasci, etiam circa anum, quos continuo & scalpello aperire oporteat. Ad fracturam maxillæ inferioris futura adhibita. Felix curatio lacerati ductus salivalis. Tumor subitus aqua plenus, ex masticato capfico subortus. Fistula profunda genæ injecto aceto saturnino sanata. Abscessus hepatis apertus & curatus. Calculi salivales. De amputatione in tibia facienda, loco quantum potest inferiori. Humeri cervix fracta & sanata. Ulcus sub calvaria per aurem mundatum, injecta aqua cum agarico Brossardi decocta. Contra medicamentorum repercutientium usum in inflammatione. Non debere saucios nimis parce nutriri, inde gangrænas fieri. Setacea vulnera stlopetaria irritare, siccare, & nocere. In hernia umbilicali præstare duos pulvinos ad latera admovere, qui rectos musculos ad contractum cogant. Cicutæ felix in scrophulis usus. Magna laceratio scroti curata. Ex commotione cerebri hydrophobia. Lupos rabidos aquam non metuere.

IDEM de hydrophobia ex lapsu & commoto cerebro nata.

DELAISTRE T. IV. de punctura apicis capiti papaveris siccato succo sanata.

In T. V. tumor scirrhusus orbitæ vermibus plenus extirpatus.

D. HAZON T. IV. calculosum virum incidit, cui ante viginti annos STEPHANIA-
NA medicamenta calculum hæcenus solverant, ut tamen nova crusta obduceretur.

T. IX. cor ruptum, vertebræ cariosæ, unde dolor nephritici similis.

In T. XI. ulcus cancriforme mammæ in agyrtæ manibus lethale.

T. XIV. spasmus cynicus ex causa venerea.

T. XIV. incontinentia urinæ, ex lacte circa vesicam effuso.

T. XVII. cicuta non feliciter in tumore cancriforme adhibita.

Tom. II.

H h h

T. XX.

T. XX. corticis Peruviani salubris usus in gangræna ex variolis.

BRILLOUET in T. IV. caries penè totius tibiæ sanata. Laudat usum aquæ phagedænicæ, quæ in eo præmagno malo os corruptum coegerit decedere.

EJ. tumor in capite cysticus feliciter deletus, caustico medicamento miti, facto ex sale nitri fixo cum æqua portione auripigmenti calcinato, in aqua soluto, pulvere siccato.

T. VI. de usu interno agarici igniarii in dysenteria.

EJ. fractura brachii cum gangræna sanata.

CIVADIER T. IV. de tumore cancroso magnæ molis, supra umbilicum posito & feliciter amputato.

In *Mem. de Chir.* T. III. ID. de variis cancerosis ad nasum tumoribus feliciter excisis: de iisdem in *Journ. de Med.* T. VII.

EJ. *Journ. de Med.* T. VI. calculus vesiculæ felleæ excisus.

ID. ib. de tumore enormi testium, seroto qua fluctuabat perforato, sanguine educto, testibus qui erant durissimi paulatim laxatis.

T. VIII. cancerosus dorfi tumor caustico medicamento sublatus.

MARTIN, chirurgus, T. V. de benefica vi salis alcalini volatilis adversus viperarum morsum.

T. XVIII. vulnus grave inter cartilaginem thyroideam & os hyoides inflictum, ut epiglottis nudaretur, futura sanatum.

T. XIX. empyema quod putat paracentesi sanari potuisse.

T. XX. sarcoma de utero pendens ligatum, resectum.

Vulnus pectoris & diaphragmatis sanatum.

T. XXI. cancer ex orbita pullulans funestus, totus oculus in eandem naturam degener. Aliud exemplum tumorum circa calvariam cum ejus carie.

EJ. vulnus cartilaginis thyroideæ & œsophagi futura facta demum sanatum.

EJ. retentio urinæ cum vaginæ laceratione &c.

T. XXII. hernia gangrænosa, intestinum ruptum, appendix ilei sola in carcerata.

T. XXVI. in viro vidit tota ossa pubis discessisse. Tubulis in urethram datis, post penis amputationem nihil opus esse.

Ex lapsu cerebro concusso paralysis.

Calculus in ostium vesicæ in tactus lethalis.

Claviculæ ab ossè humeri secessio congenita.

Hydropicis omnem una debere aquam educi.

Vulnera aliqua transversalia absque futura conciliata.

T. XXIV. hernia gangrænosa intestino sponte aperto funesta.

Ej. de retentione urinæ in militibus frequente, ejusque curatione.

Ej. ulcus vesicæ, cujus tonus perierat, tamen sanatum.

Ej. vulnus funestum laryngis.

Ej. cerebrum purulentum, cujus puris pars aliqua per aurem effluerat.

Ej. hæmorrhagiæ in capite difficilis suppressio, ob anteriorum truncorum cum posterioribus anastomoses.

Ej. vulnus glandulæ parotidis sanatum.

Ej. monitum, ne nimis præmature vulnera capitis claudantur.

Ej. vulnus oculi, & cerebri, ut videtur.

T. XXVI. de cranio fetus in partu fisso.

IDEM contra SCHERERUM suam ulceris vesicæ curationem defendit.

T. XXVII. digitorum phalanges oblique incisas amputationis facere necessitatem.

Ej. curationes vulnerum vitro factorum.

Ej. digitus elisus sanatus; tum hernia gangrænosa.

Et vulnus abdominis absque gastroraphia.

T. XXVIII. de fractura colli femoris & humeri *spira* simplici curata.

Ej. cataplasmatibus & plumbo resolutæ minores herniæ.

T. XXIX. luxationes debere continuo reponi, & lentorem hic maxima mala dare.

Ib. Hernias antiquas & majores summo cum periculo incidi.

Ib. spina piscis in aponevrosi palmari absque dolore gestata, & cum cystide excisa, quæ circum acum nata erat.

IDEM T. XXX. de arteriarum brachii vulneribus. Truncum arteriæ brachialis jubet ligari.

IDEM de morbis auris, etiam funestis, cum dura cerebri membrana gypsea materie obduceretur. Abscessus internus in tympano & cellulis mastoideis.

Abscessus cum late patente ossium carie &c.

IDEM non continuo debere intestinum in hernia incarcerata inve abdominis vulnere reponi, sed primum epiploon, deinde intestinum.

ID. T. XXXI. os nudatum non necessario abscedere.

ID. de membrana tympani.

T. XXXII. polypus pedunculatus vaginæ funestus. Aliqua de fracturis colli humeri & femoris continendis.

T. XXXIII. omnino non semper laminam de offe nudato decedere.

T. XXXIV. dubia aliqua contra sectionem Cæsaream.

ID. de arteriæ vertebralis vulnere. Male a le CATIO vinculum esse neglectum.

ID. luxatio radii superioris sanata.

ID. hydrops lacteus paracentesi emissus.

T. XXXVI. de polypis uteri. Exemplum pro utero prolapso habiti.

T. XXXVIII. exempla per quæ constat, ossa denudata posse reconciliari neque squamam decidere.

Per triste exemplum ostendit, arteriarum vulnera vinculo omnino egere.

T. XXXIX. trepano perforante exfoliationem non impediri.

ID. in GAUTIER d'AGOTY *observations periodiques* Paris 1756. 4. *. M. Novembre, anonymus contra chirurgos Parisinos dixit.

Ipsè VANDERMONDE & PRAT T. IV. *Journ. de Med.* de vulneribus intestinorum felicissimis, quibus dysenteria, & in alio homine diarrhœa diuturna curata sit.

TILLOLOY jubet ductum nasalem in fistula lacrumali aperire spongia, & si caries adfuerit, huic medendum spiritu vini camphorato inposito.

T. XXX. os femoris in collo fractum sanatum.

T. XXXII. os nudatum semper quidem squamam deponere, non vero posse evanescere.

Tomus V & ipse ad annum 1756. pertinet.

DUPUY, chirurgus de vulnere pectoris stlopetario, cum costæ fractura, clauso quidem, sed ruptis abscessibus periculum recrudit, tandem superatum.

LEAUTAUD, chirurgus, de calculo salivali exciso.

EJ. ischuria a calculis expulsis sanata.

EJ. in T. VIII. ex dolore ob vermes in aure nidulantes mania, vermibus eductis sublata.

T. IX. urina suppressa, & prægrandis per anum calculus egestus.

T. XII. absque ullo malo ruptus tendo Achillis, facile sanatus.

T. XIV. tumor polyposus de ano prodeuns, & sponte delapsus.

T. XVII. maximum porrum præputii vinctum, resectum, cum hæmorrhagia, sed absque noxa.

EJ. maximus tumor ilium vermibus plenus.

EJ. consilia ad ozænam, medicamenta saturnina.

T. XVIII. magnum vulnus abdominis vitro infictum, absque futura curatum.

T. XIX.

- T. XIX. urinæ incontinentia cum ani prolapsu, hoc repofito fanata.
- T. XX. contufiones abdominis difficulter fanatæ. Partus difficilis retente infantis collo pene strangulatus.
- EJ. fractura complicata tibiæ cum gangræna abfque amputatione fanata.
- T. XXI. ifchuria, calculi in utraque vefica.
- T. XXIII. lapfu laceratum velum palatinum mobile facile fanatum.
- Calculus falivalis.
- T. XXV. fractura tibiæ complicata, etiam cum gangræna, fanata.
- T. XXVI. digitus pene totus refectus reconciliatus.
- T. XXIX. carbo malignus oculi fanatus.
- T. XXXIII. phlegmon, magna fuppuratio pedis, calcaneum & os naviculare amiffum, reliquus pes fervatus.
- KRUGER, medicus Hamburgenfis, T. V. de lapide in palato reperto.
- DUPUY de la PORCHERIE, medicus, de fetu putrido per febrem expulfo.
- T. XXII. vim cicutæ in fcrofulis efficacem confirmat.
- MARTEAU, medicus, vel per fuas cum ordine medico lites celebris. T.V. De puella, cui chylus & lac per umbilici abceffum prodibant.
- T. VII. mors ex congeltis prunorum officulis, & intestino in appenfam cyftidem patente.
- T. IX. de massa amputata, quæ poffet pro utero refecto haberi, nofter pro polypo habet.
- In Vol. XIV. cancrum mammæ ab ufu Belladonnæ pene fuperatum fuiiffe, nam duritas non tota fublata eft. Tincturam dedit fpiritu vini extractam addita mentha.
- EJ. de utili cicutæ in fcrofulis effectu.
- T. XVI. pro cicuta & hætenus pro Belladonna.
- T. XVIII. de embrochis POITEVINI.
- T. XXXII. gangræna intestini a vermiculari appendice strangulata.
- HENRY, chirurgus, T. V. de fractura complicata cum vulnere, utriusque in tibia offis post decessam fquamam fanata.
- In T. VI. de hernia a fulmine ambufta fanata.
- De morte fubita ex rupto in cerebro vafe.
- T. XII. ex abceffu parotidis pus in pectus effufum.

T. XIV. ab inflammatione gangrænosa faucium elapsa officula auditus, de-
letus is sensus.

A commotione sensus per 25. dies integros amissi.

T. XVI. omentum absque ulla sanguinis jactura resectum.

ROSE, chirurgus, T. V. de hominibus a lupo rabido demorsis, quorum aliqui
perierunt, alii hydrargyri usu fato eripi potuerunt.

LAURENCY, chirurgus, de duabus herniis cum intestino gangrænoso sanatis.

ANNA CAROLUS LORRY, medicus Parisinus, experimenta fecit, ut sensum
iis partibus redderet, in quibus nullum inveni. Sed vide B. *Anat.*

In *Mem des Savans étrangers* T. III. 1763. eadem experimenta redeunt.

BOCHARD *Journ. de Med.* T. V. Medicus, fetus mortuus 27. mensibus
gestus per umbilicum eductus.

MAJAUULT, medicus & chirurgus, deglutitio periculosa ob glottidem & epi-
glottidem ulcerosas.

IDEM de magna parte intestini destructa per gangrænam, ut tamen feces
pergerent per alvum reddi.

Ib. T. XL. antiqua hernia inguinalis adhærens & incarcerata gangrænae pro-
xima usu corticis peruviani & clysteribus sanata.

T. XLI. Fistula ani filo plumbeo curata pluscula exempla.

In *Mercure de France* Mense Februario refertur de VACHER junioris felicibus
curationibus instrumento F. JOHANNIS de S. COSMA peractis.

In *Journal économique* 1756. M. Januar. PARISOTI experimenta recensentur,
per quæ constat, absque ullo malo in animalibus carotides arterias ligari.

In *K. Svensk. Wetensk. Acad. Handl.* 1756. CAROLUS FRIDERICUS REN-
STROEM de remedio ad odontalgiam: sudorem nempe calidæ vapore excitatum.

J. G. WAHLBOM de cataractæ depositione. Ipse FERRENIUM fere sequi-
tur, ut capsulam lentis crystallinæ posterius aperiat. Est ubi necesse fuit, trans-
versa sectione opacam capsulam dividere. Acus teretes utique rejicit, negat-
que CAROLUM de S. YVES contra opacitatem capsulæ lentis quidquam habere
consilii.

In collectione *Skryftwäxling om alla brukeliga sätt at operera starren* Stokholm
1766. 8. *. plusculæ diss. recurrunt. Primæ est diss. quam nunc diximus. In
eam cum Cl. ACRELIUS animadvertisset, respondit noster. Facile post C. de S.
YVES administrationem cataractam resurgere. Ab eo viro antea capsulam ape-
riri, aut una cum crystallina lente deprimi. Præstare FERRENI administrationem,
quæ processibus ciliaribus non noceat, nec vasis majoribus choroidæ mem-
branæ; cataractam ab ea minus facile resurgere, convenire minus maturæ, len-
tem

tem non diffringi, iridem non lædi. Fatendum esse, requirere peritam manum. Sibi melius quam S. YVIANAM administrationem successisse.

In tertia disp. perfici utique administrationem CAROLI de S. Y. si capsula aperiat, cæterum esse difficiliorem. Ut ipso eo lacteam cataractam aperuerit.

In IV. non posse facile capsulam a sola lentis pressione rumpi. Nullam utique administrationem suis carere incommodis. Adhærentes cataractas a CAROLO D. S. YVES vix superari, & vitreum humorem emitti, magis lædi.

In *handling* T. XVII. a. 1757. de calvariæ & maxillæ inferioris parte a carie destructa & reparata.

A. 1761. de vulnere vesicæ per foramen ovale inflictio.

GUSTAV. HIERTZEL in *handl.* 1756. in puella pars labiorum per vulnus destructa. Curata est, fere ut solet labium leporinum, futura pariter intertorta.

In diario *Hamburger Magazin* T. 17. verruca, ut interpretor irritata & avulsa funesto eventu.

In T. XVIII. de puero cui ossa strepebant.

§. DCCLXXXIX. MARC. ANTON. LEOP. CALDANUS.

Ut mihi otium faciam, neque necesse sit de tot libellis in anatome jam recensis fusius agere, hanc collectionem brevibus tango.

Initium facio ab ILL. viro CALDANO, professore primario Theoriæ Medicæ Patavino.

EJUS epistolæ *sull' insensibilità ed irritabilità di alcuni parti degli animali*, prodierunt Bonon. 1757. 4. *. Experimenta sollicita cura facta in tendinibus, periolteo, dura meninge, neque ab iis corporis partibus læsis ulla symptomata secuta: A cerebri vero vulneribus convulsiones ortæ sunt, neque hic corpus callosum ullam habet prærogativam. *Secunda* Epistola Gallice cum priori & Lauffann. 1758. 12. * pariter recusa, in secundam LAGHI epistolam animadvertit. Vidisse fere, quæ nos dura in hominis meninge LAGHIUM. Ad alias objectiones respondetur.

Lettera terza Bonon. 1759. 4. *. Causas citat errorum, in quos varii viri inciderunt.

Lettera quarta Ebroduni 1764. 8. *. Experimenta in ranis facta. Tetanus ex irritatione medullæ spinalis universalis, facit ut nullæ novam irritationem convulsiones sequantur, secuturæ si tetanus minor fuerit.

EJ. *riflessioni fisiologiche sopra due diff. del S. le CAT.* Venet. 1767. 8. *. Multa pars operis chirurgica est. Nullum in VESPÆ, VERNÆ, aliorum experimentis fuisse perioltei in amputatione sensum. Ea occasione laudat aquæ frigidae in recentibus vulneribus utilitatem. Post infelicem venæ sectionem P. PAULUS

LUS MOLINELLI absque ullo malo tendinem discidit. Nunquam ulla symptomata ex vulneribus tendinum supervenisse. Ab ictu equi calvaria fracta, dura membrana a VERNA irritata absque malo, ut vulnus feliciter sanesceret. Post ictum lapidis, ex Cl. BONIOLI relatione, cum trepano chirurgus uteretur, laceravit duram membranam: Nullus inde dolor, nec convulsio nec symptomata, & facilis sanatio. Iterum ab ictu duram matrem ossea fragmenta laceraverant, cum ea eximerentur, nullus dolor, nulla symptomata, nullæ nervorum distentiones supervenerunt, etsi quidem a suppuratione æger denique extinctus est. Plus quadragesies dura membrana sanguine tincta, suppurata, absque ullo dolore. Iterum osse a faxo depresso, dura membrana nudata, exenta de ea vitreæ laminæ fragmentis: nullus dolor, irritata eadem meninx asperis instrumentis nullo cum sensu, facile convaluit. Ab ictu faxi spasmus rigidus masseteris, cranium depresso, dura mater trepano nudata, irritata vossellis, repetito, nullo cum sensu & facilis secuta sanatio.

EJ. *esame del capitolo VII. della parte 12. del S. de Haen Padova 1770.4.*.* Nullos esse in tendinibus nervos, sensum nullum &c.

In *notitia interressante sulla gravissima malattia che trasse di vita lu S**.* Venez. 1766. 4.*. de cicuta agitur, adversus mammas induratas adhibita, quam alii medici accusarunt, cum ex maligna febre ea femina interiret. Responderunt consulti medici, nunquam a cicuta febrem natam esse, etiam quando æger nihil ex ejus usu profecit.

De eadem in ep. 239. T. V. mearum.

§. DCCXC. HYACINTHI BARTHOLOMÆI FABRI,

Chirurgi, *colleccio sulla insensitività ed irritabilità Halleriana, opuscoli di varii autori raccolti* T. I. Bologna 1757. 4.*. Præter meas, CASTELLI & ZIMMERMANNI dissertationes, quatuor epistolas Cl. TOSETTI, CALDANI epistolam, & CÆSAREI POZZI, & nescio quam P. LECTORIS epistolam continet, mere theoreticam, & FABRI dissertationem, mihi potius oppositam.

T. II. Bologna 1757. 4.*. Quæ mihi sunt oppositæ epistolæ hic recuduntur, J. B. BIANCHI, M. LAMBERTI, T. LAGHI, GIRARD de VILLARS, VANDELLI, istæ jam a nobis dictæ.

Deinde PONTICELLI diss., SANSEVERINI diss. quæ tamen unice confirmat, duram meningem irritatam in avibus nullas convulsiones ciere, sed utique vulnera cerebri. Porro J. BAPTISTÆ FE' convicia: PETRIOLI experimenta pro insensibilitate pericranii: CAROLI MICH. LOTTIERI experimenta, in quibus equidem potius ostendit, pericranium & periosteum absque ullo malo violari: GIRARDI & BIANCHI asperæ epistolæ, vix tamen chirurgici argumenti.

EJ. *supplementi agli opuscoli &c.* Bonon. 1759. 4.*. LE CATII epistolæ duæ,

duæ, Fabri de tendine qui in ulcere sensum ostenderit, VANDELLI, BIANCHI, aliorum & alia quædam in anatomicis dicta.

Deinde ZINNII, OEDERI, VERNÆ scripta, & potissimum HORATII MARIE PAGANI, & CAMILLI BONIOLI *discorso teorico pratico delle parti insensibili ed ir-ritabili*. Experimenta facta in tendinibus, etiam humanis repetita. Sic in periosteo, medulla, peritonæo, quæ omnia absque sensu ullo, aut symptomate varie lacerata & lacerata fuerunt.

EJ. JOSEPHI BONIOLI *diff. medico chirurgica* Verm. 1767. 4. SMITH.

§. DCCXCI. THOMAS GATAKER.

Chirurgus Aulicus. EJUS *observations on the internal use of the solanum, or nightshade* prodierunt London 1757. 8. *, quæ quinta dicitur editio, omnes ut videtur, hujus aut certe superioris anni. Solani hortensis infusum in ulceribus etiam scorbuticis, malignis, cum scirrho conjunctis, aut in meliorem conditionem ea mala reduxit, aut sanavit. Belladonnæ usus in difficili ulcere profuit, a gravi leopardi morfu nato.

In *supplement* una edito priores laudes noster ipse minuit. Ulcera, quæ a solano sanata videbantur, iterum aperiri; in cancro nihil inde boni factum, mammæ tamen scirrhum sublatum, et si non perpetuo.

EJ. *Essays on medical subjects originally printed severally, an introduction relating to the use of hemlock and corrosive sublimate* London 1764. 8. *. Redit hic tract. de solano, deinde *an account of the eye* prius editus lib. sed cujus priorem editionem non habeo in promptu. Præter anatomica hic de cataracta agitur, & multa contra extractionis methodum monentur. *Introductionis* magna pars huc facit. Iterum de solano; prodesse in vetustis ulceribus tenuem ichorem fundentibus: debere tamen usum intermitteri, quam primum malum corrigi videtur. In Anglia cicutam neque boni fecisse quidquam, neque mali. Cancrum corrodentibus medicamentis non bene oppugnari. Mercurium sublimatum in leviori malo valere, non item in majori. Testiculum venereum frequenter a balsamicis & adstringentibus medicamentis supervenire. In DARANIUM. Vaporem hydrargyri in malignioribus ulceribus laudat.

IDEM le DRANII *operations de chirurgie* vertit & edidit Lond. 1749. 8. *.

GEORGE NEALE *some observations on the use of agaric and its insufficiency in stopping hæmorrhagies after capital operations* ib. 1757. 8. *. Contra efficaciam agarici igniarii. Neminem fuisse huic auxilio, qui de eo scripserit. In castratione, in hæmorrhagia lithotomiæ superveniente usum agarici frustra fuisse. Ita neque in mammæ extirpatione, neque in vulnere ad calcaneum, neque in aliis casibus spei respondiisse. Necessario ad vinculum fuisse redeundum. Post amputationem tibiæ duos homines periisse, cum chirurgi agarico mederentur. Decem ab ejus usu infelices eventus fuisse, si unicus responderit.

EDWARD LISLE *observations in husbandry* Lond. 1757. 8. 2. vol. *. Aliqua ad veterinariam. De venæ sectione in ovibus. In cervice vesicæ ovis calculus funestus.

EJ. *pharmacopœja hippiatrica* Leid. 1766. 8.

Non verus est annus veterinariæ JOHANNIS BARTLET *f. gentlemans farriery* Editio datur 1759. 8. Sed alia est editio gallica anni 1757. 8. vertente DUPUYS DEMPORTES. Recusa est Lond. 1770. 12.

§. DCCXCII. GALLI.

DOMINIQUE RAYMOND *des maladies qu'il est dangereux de guérir* Avignon 1757. 12. 2. vol. *. De scabie, tinea, periculose repressis: de ficatorum fonticulorum pernicie, indeque proveniente gangræna, de eorum efficacia in mitiganda peste.

JOH. FOURNIER *de carie ossium* Montpell. Non potest feriori loco poni, cum a. 1757. in BENEVENUTI collectione recusa sit. Bona disp.

EJ. *observations & experiences sur le charbon malin, avec une methode assurée de le guérir* Lyon 1769. 8. *. Ad practica potius referas morbi in æstuosa provincia & Aquitania frequentis historiam, in quo carbo efflorescit, pestilentis non dissimilis. Carnem gangræna corruptam scalpello mavult auferre: vulnus decocta cum cortice Peruviano cumque aristolochia aqua fovet &c.

G. DAIGNAN *maladies traduites de BAGLIVI* Paris 1757. 12. * Hernias Turonibus familiares esse, Rhemis scorbutum cancrum.

Collectio mearum *diff. chirurgicarum* Paris 1757. 12. prodiit 5. vol. in compendium contracta.

HUGONII MARRET *consultation sur une question medico chirurgico legale* Dijon 1757. fol.

In *Memoires de literature & de philosophie du P. des MOLETS* Paris 1757. 12. aliqua sunt de chirurgicis & de vita JOHANNES DEVAUX.

Memoire pour le premier Chirurgien contre les freres de la Charité Paris 1757. 4. *, & *second Memoire* 1758. 4. *. Chirurghi fratres Charitatis Parisinos administrationibus chirurgicis excluderant. Nunc quærebatur, num in provinciis chirurgi pariter monachis, jus manu curandi possent eripere. Ostenderunt monachi, se felicissime calculum secuisse, chirurgos infeliciter. Eam prærogativam primus chirurgus tamen suis tribuit chirurgis, qui in nosocomio calculosos secuerint, quos inter sit TOLETUS.

Précis pour le premier chirurgien du Roi contre les freres de la Charité Paris 1759. 4. *. Porro urget primarius chirurgus, e re esse publica, ut foli chirurgi manu curent.

Lettre d'un garçon chirurgien a un de ses camarades à Avignon signé ALEXIS DIASTILET 1757. 8.

Premiere lettre de BONIFACE DIASTILET chir. juré a ALEXIS DIASTILET son neveu au sujet des frequentes meprises de M. LOUIS 1757. 4.

Deliberations des chirurgiens Lion 1757.

Lettres patentes en forme de statuts pour toutes les communautés des maitres barbiers, perruquiers, baigneurs & étuvistes établis dans le Royaume Paris 1757. 4.

Memoire a consulter sur un libelle diffamatoire publié contre M. LOUIS Paris 1757. 4.

*Hoc anno alter tomus collectionis prodiit, cui titulus est, recueil des piéces qui ont concouru pour le prix de l'Academie Royale de Chirurgie Paris 1757. 4. **

S. DCCXCIII. ALII VARII.

ANTONIO ARRIGONI della mania, della frenesia, e della rabbia 1757. 4.

*JOSEPHI BENEVENUTI de hydrophobia & aceto vini diff. quæ prodiit cum tomo I. diff. & quæstionum medicarum celebriorum in Monspelensium & Parisensium medicorum scholis discussarum Lucca 1757. 8. *. Curationem nolter proponit, quæ vulgo inflammationi opponitur, potissimum etiam acetum.*

IDEM in N. E. N. C. Vol. II. obs. 34. describit sarcoma de vagina prolapsum, resectum, utero simile.

*ARNOLDI DUNTZE, nostri olim cari discipuli, Werlhofs &c. Urtheile über eine Krankengeschichte 1757. 4. *. Vulnus capitis fero lethale, cum dura mater incisa esset, & in cerebro abscessus. Curatio hic defenditur, & respondent, quos Cl. vir consuluit, Medici nullam in mali initiis causam fuisse, cur dura mater divideretur.*

*ANTON. HEINS Gebrauch auserlesener Genesmittel Lipf. 1757. 4. * etiam chirurgica medicamenta continet.*

Samlung einiger von berühmten Aerzten in lateinischer Sprache herausgegebenen Schriften, von dem Ursprunge und den Schicksalen der Wundarzneykunst u. der damit verbundenen Zergliederungskunst, mit einem responsò der Fac. zu Halle ob die zu Nürnberg befindlichen Barbierer und Wundärzte unrecht gethan, daß sie sich von gemeinen Handwerkskünstlern abzufondern suchen: und ob sie nicht eben sowohl als die Apotheker für angehörige des Collegii Medici zu halten Erfurt 1757. 8.

Verordnung das Hebammenwesen betreffend Braunschweig 1757. 4.

*Ordnung der Medicorum, Apotheker, Chirurgorum und Hebammen zu Strassburg 1757. fol. *. Ad politiam ejus civitatis. Balneatoribus venæ sectione interdicitur.*

terdicitur. Chirurgis in folis morbis venereis licet interna medicamenta proponere. De vulneribus majoris minorive periculi. Obstetricium institutio utilissima est.

PETRI ZETZEL medici, *annärkninge uti läkare konsten samlade under utländska resa* Stokh. 1757. 8. *. Pro paracentesi hydropicorum. Pro levatione hydro-
pis pectoris per situm erectum.

§. DCCXCIV. DISPUTATIONES.

JOSEPH ANTON. MARKMULLER *de sapone Veneto* Wien 1757. 4. *. Multa mala & glandulas potissimum induratas, sapone superatas fuisse. Exemplum calculi ab ejus usu non quidem soluti, symptomatum tamen sublatorum.

MICHAEL FRANC. VALENZI *de ulceribus* ib. 1757. 4. *.

ANTON. STÖRK *de conceptu, partu naturali, difficili & præternaturali* ib. 1757. 4. *. Partus cæsareus bis a celeberrimis chirurgis administratus, semper funestus.

RAHT *de incertitudine signorum infanticidii* Prag. 1759. in collectione D. SIMON.

J. MICHAEL WECHSUNG *de capitis abrupti & in utero relictæ variis extrahendi methodis* Pr. FRANC. JOS. OVERKAMP Heidelberg 1757. 4. * cum variis iconibus forcipum, forficum, extractorum, uncorum.

HENR. LANDIS præf. CAR. FRID. KALTSCHMIDT *varia partus impedimenta ex capite prævio* Jen. 1757. 4. *.

J. CHRISTIAN STOK *partus difficilis ex brachio fetus primum ex utero prodeunte, & delirio a medicamento partum provocantis abusu* &c. ib. 1757. 4. *.

EJ. *de famoso unguento ophthalmico Anglico* ib. 1757. 4. *.

GERH. ANDR. MULLER & Auct. THEOD. FRID. LUD. BALSER *biga observationum chirurgico medicarum* Gieff. 1757. 4. * vulneris lethalis arteriæ & venæ cruralis, cum oborto sphacelo historia: tum sanati vulneris abdomen utrinque penetrantis.

EJ. MULLERI *de fracturarum corporis humani manifestarum generibus & speciebus* 1757. 4. ita lego nisi

EJ. *de emendata aut ulterius emendanda membrorum amputandorum ratione* 1759. 4.

EJ. *de atretis* ib. 1761.

JACOBI CHRISTIANI VOGEL præside SCHEFFELIO, disputatio *de fistula lacrymali* Greifswald. 1757. 4. *. ZACHARIÆ filius, paterna experientia adjutus, plene agit de omnibus ejus fistulæ speciebus. Ut ab aliis ejusdem sedis malis hoc differat: ab obstructa etiam lacrumarum ad nares via. Ut ab ægilope & a lacrumali

mali hernia distingatur. Ut fistula curetur. Tubulos Anellianos mallet aureos. Pressionem non valde probat, cum malum in parte inaccessa sit, nasalibus ossibus comprehensa. Fistulam apertam curat filo mundante medicamento ebrio, a sacco nasali catheteris ope in nares traducto, ita mundato ulcere. Adjecta exempla felicitis eventus.

J. CHRISTIAN LUDWIG *de vulnere residuo* Lips. 1757. 4.

FRIDER. CONRAD BERGMAN *de injectionibus chirurgicis* ib. 1757. 4. *. De chirurgia infusoria. De injectionibus in vulnera, in ulcera, in partes corporis humani alias aliasque. De materie ad eas injectiones aptissima, ut guaiaco ad ulcera difficiliora.

GEORG LUD. ALEFELD *de dissectione fetus in utero* Giesf. 1757. 4. *.

EJ. *de aneurysmate arterie cruralis in cartilagine* & os mutato ib. 1763. 4. *. cum osse in cordis basi. Mors successit post frustraneam amputationem. Symptomata sero eruperunt.

EJ. *an contrahitur in cranio infantis aequae ac adulti generari queat* ib. 1769. 4. *. Ictus in sinistram bregma, a quo alae minores ossis sphenoidi ab osse frontis fecerunt.

EJ. *de doloribus in partu silentibus variisque eos excitandi modis* ib. 1770. 4. *. Secundi gemelli crassae membranae acu FRIEDIANA laceratae, & esse etiam alias ubi digitis nequeant lacerari.

J. ALBERT KIPEKE *de optima tendinis Achillis praescissi vel dirupti cura* Basil. 1757. 4. *.

J. THEOPHILI GIBOLLET *de aneurysmate* Argentor. 1757. 4. *.

HERMANNI NICOLAI KIENMANN *de versionis in extrahendo partu praestantia* & *admirabilis* Gotting. 1757. 4. *. Vix posse absque evidente matris periculo fetum intra uterum dissecari. Versionem debere continuo tentari, postquam aquae salierunt. Esse ubi laquei utilissime adhibeantur, quando pedes altiori loco positi sunt.

HENRIC. REIZ *theses medicae* Utrecht 1757. 4. *. Ossa pubis in partu naturali non luxari, neque fere os femoris.

GEORG FRID. RICHERTZ *obss. viscerum abdominalium labis brevis epicrasis* Leid. 1757. 4. *. & in *select. pract. meis*. Herniae tria involucra, quorum medium a musculis abdominalibus obliquis externis erat: a peritonæo nata magna versus abdomen plica. Vix posse saccum hernialem ligari, quia vasa seminalia strangulantur: arteria caeterum spermatica in ejus herniae curatione chirurgica facile vitatur, non perinde facile funiculus spermaticus separatur.

Huc referas EMAN. JACOBI van den BOS *de vivis corporis humani solidis diff.* Leid. 1757. 4. *, qua tendines aliasque partes contendit, tamen sensu non carere.

DIDERICH TIMMERS *de ischuria* ib. 1757. 4. *.

CORNELII CANISII *de calculo in genere & præcipue renum & vesicæ* Leidæ 1757. 4. *.

PETRUS WOLFZEN *de bubonocele* ib. 1757. 4. *.

J. ALBERT REIMARUS *de tumore ligamentorum circa articulos fungo articulo- rum dicto* ib. 1757. 4. * & in *selectis præct.* Fungum nasci vel in ligamentis, vel certe in cellulosa tela circa ligamenta. Intumescere etiam glandulas articulares & conglobatas proximas. Esse ubi ossa erosa sint, & fragmenta secedant. In experimentis nullis in ligamentis sensus fuit. Ut fungi ab aliis articulorum malis differant. Ancyloses ex cellulosa tela vitio nata. Hydrops articuli. Tumores varii glandularum articularium, partium in vicinia aliarum. In omnibus ejusdem hominis articulis fungos fuisse. Causæ direi eventus. Curationes. Multæ utilesque morborum historiæ.

PETRI BASSUEL & PETRI STEPHANI le MAIRE *de hypopyo* Paris 1757. 4. *.

LUD. MARIA GIRARD VILLARS *E. ut sensibilitas ita irritabilitas a nervis* ib. 1757. 4. *. Contra me scripta, sed vide B. anatomicam. Redit in *Mem. des savans estrang.* T. IV.

JACOB RENAT TENON præside D. ANDOUILLE' *Theses ex anatome & chirurgia de cataracta* ib. 1757. 4. *. Bona disputatio. Cataractarum in homine, in animalibus inque equo etiam potissimum, anatome. Capsula lentis crystallinæ frequenter opaca, antè, postè & utrinque. Descriptio extractionis; ad eam acus sine triangulari cum acie laterali capsulæ incidendæ apta.

In *Mem. de l'Acad.* 1758. duæ sunt diff. CL. TENONII de exfoliatione ossium. Primum per experimenta in canibus facta conperit, ad exfoliata ossa aquam & emollientia medicamenta convenire, secedere tamen ossis squamam, quod vitari nequeat, tantum ut tenuis sit, & quasi membranacea. Deinde eadem per ossis terebrati exigua foramina gelatinam fudere, in verrucas durefcere, deinde in os. Ejusmodi verrucam, si nimis humectata fuerit, deponere superficiem.

In *Mem. de l'Acad.* 1760. pergit in his experimentis. Os nudatum in cane partim sibi reliquit, partim ad BELLÏSTII præcepta terebravit & mollientia medicamenta inposuit. Natura nihilo deterius malum superavit, absque artis adjumento.

IDEM ib. de articulatione vitiosa in fele nata.

In *Mem. présentés* T. III. lentem crystallinam ad DAVIELII morem extraxit. Opacitatem fere in capsula ejus lentis federe, & antè & postè. Flocos ANTONIO dictos esse laceræ capsulæ laciniæ.

In *Mem. de l'Acad. des scienc.* 1764. de formatione calculorum. Basin esse mucosum rete, quod supersit, quando ab acido liquore terra cretacea absumta est. Dari calculos, qui in acido nitroso non solvantur: neque a spiritu vitrioli calculos

culos urinarios flavos colliquari. Calculos subnasci in maxilla inferiori equarum, quibus perinde nucleus mucosus sit pro fundamento.

In *historia* ejus anni agit de hernia MARALDI duplici, nupera & altera antiqua, in qua durissimum epiploon fuit, quod demum & ipsum suppuratio consumsit.

In *Mem. anni 1770.* nova articulatio post fracturam ossis in equo subnata.

§. DCCXCV. DIARIA.

In *Phil. Transf. Vol. L. P. I.* PETRUS TRAVERS, chirurgus, egit de intestino ileo bis dissecto, utrinque futura pellionis collecto, ut fila de vulnere penderent, felici eventu.

PEYSSONEL de morbo, qui tamen potius ad interna pertinet, lepræ adfinis.

RICHARD GRINDALL, chirurgus, de magna chinchinæ efficacia in gangræna & late patente ex causâ interna.

In *Nov. Act. Acad. Nat. Cur. Vol. I. obs. 43*, CAROLUS PHILIPPUS GESNER, archiater Polonicus J. MATTHIÆ f. de odontalgia medicamento epispastico superata.

Obs. 44 abscessus in lingua salivæ copiam maximam ciens, sublatam cum rumperetur.

N. E. N. C. Vol. II. obs. 91 sternum & costæ cariosæ, sanguis inter pectoris musculos effusus, mors subita.

In *collectione Lausannensi 1760. 12. ** & in *epist. ad me datis* experimenta extant viri ILL. de dura matre sana, in homine absque noxa & dolore laceffita.

CHRISTOPH FRIDER. KUHN.

Nov. Act. Nat. Cur. Vol. I. obs. 55 aliquot exempla morsus canis rabidi in funestam hydrophobiam terminati.

J. CHRISTIAN JACOBI.

Obs. 59 de medicamento ad cancrum, ex balsamo fulfuris aurati & lithargyrii extracto.

FRIDER. RUD. CHRISTIAN CROPP, olim auditoris nostri.

Obs. 65 hæmorrhagia funesta, ex placenta partim avulsa orificio uteri in-pacta.

J. ERN. STIEF.

Obs. 91 enormis phimosis & ulcera venerea.

FRIDER. SIMON MORGENSTERN.

Obs. 94 in adulto homine serum de umbilico fluens.

In *Vol. III. obs. 72* mirus tumor scroti & penis cum phimosi.

Vol. IV. obs. 51 de brachio post avulsam manum sanato.

CAR. WILH. SACHS.

Nov. Act. Vol. I. Obs. 95 maxima hæmatocele curata.

Obs. 96 in hydropico gangræna circa partes genitales, cortice Peruviano superata.

In *hist. de l'Acad. des scienc, 1757.* epilepsia multum levata, cum ob calvariæ fracturam repetito trepanum esset admotum.

BERTHEAU, calculosus, cum ex usu medicamentorum STEPHANIÆ dolores omnes evanissent, ex alia causa mortuus, calculum in vesica habuisse repertus est, multo mucro obductum.

Hoc anno 1757. prodiit *tertius tomus des Memoires de l'Acad. R. de chirurgie*, de quo paulo ornatius erit dicendum.

Breviores primum de rebus memoria dignis relationes. Variorum de agarico igniario experimenta. Non posse facile integrum conservari, qui sponte dilabatur. Non in arteria brachiali sola, sed etiam in crurali, eum agaricum hæmorrhagiam efficaciter compressisse. Cura tamen opus esse, ut prelum admoveatur, & lente laxetur, ne subito agaricum sanguis inundet. WURZIUM lycoperdi, non perinde agarici, vim cognitam habuisse, quo sanguinem reprimit. Effectum esse consultata academia chirurgica, ut femina, quæ testem herniosis excidebat, fustigata & carceri mancipata fuerit.

RAUSSIN de nephritico homine, cui lotium partim per umbilicum & partim per vesicam exierit, vitiosum tamen per umbilicum iter paulatim observasse.

BAUCHOTI felix bronchotomia.

GOURSAUD corpus peregrinum ex gula excidit.

LAPIE linguam nimis breviter palato revinctam spatula depressit, duosque pueros servavit perituros, cum fugere non possent.

De la CHAUD catheter quam PETITI perfectior, cujus stylus accurate tubulum replet.

Feminæ nomine GONICHON collare puerorum collum corrigens.

FOUCHU proprium prelum ad hæmorrhagias dentium suppressendas.

Vitæ CHESELDENII & NICOLAI PUZOS.

Dissertationes ipsæ pleræque dicuntur cum suis auctoribus. Nondum vero dicti sunt

AMBROSIUS BERTRANDI, chirurgus Turinensis.

EJUS hic reperitur dissertatio *de hydrocele*. Non valde curat hydrocelen anafarcoden, quæ inter cutem & darton ponatur, neque eam, quæ inter darton & crema-

cremasterem esse dicitur, neque eam quæ ponitur cremasterem inter & testem. Unicam facit ejusmodi hydrocelen, quæ sit telæ cellulosæ. Sed neque eam fatis putat differre ab ea, quæ in cellulis funiculi est. Aquam educere oportet, saccum destruere; setaceum sæpe convenit. Malum ipsum sæpe diversis præfert temporibus aperire, punctim quidem: tunc demum magna incisione tumorem findit. Valde sibi metuit ab hæmorrhagia, quare & sanam funiculi partem ligat. Saccum, quo aqua continetur, una cum cute confuit, si crassior fuerit; tenuem sufficit suppurari. Si aqua per urethræ rimam eo venerit, a gangræna cavendum, etiam cortice chinæ chinæ.

IDEM de abscessibus hepatis, qui vulneribus capitis superveniunt; latenter & absque symptomatibus. Eos abscessus refluxui sanguinis tribuit, a venæ pedis sectione adjuto. Et in gibba hepatis parte, & in cava, sedem suam habent.

EJUSD. *trattato delle operazioni di chirurgia* Nizza 1763. 8. 2. vol. *. Gallice vertente SOLIER de la ROMILLAIS, cum auctoris vita a D. LOUIS scripta Paris 1769. 8. Germanice Wien 1769. 8. In propria oratione noster utilitatem laudat, quam chirurgia ab aliis artibus & ab anatome potissimum capere potest. In operationibus multas suas proprias habet adnotationes. Ex epigastricorum vasorum vulnere utique memorabilem hæmorrhagiam vidit. In apparatu alto vulnus digito dilatat. Multos ante F. JACOBUM simili fere ratione calculum excidisse A. a CROCE, P. FRANCUM, D. SCACCUM, F. HILDANUM & COVILLARD, cujus administrationis præstantia sit in dissecta prostata. Vidisse se chirurgum BROMFIELD apparatus magnum, sed ita administrasse, ut sectio super *turundam* (tente) crena exsculptam in vesicam produceretur, & prostata divideretur, in eo ægro intestini fuisse herniam inter rectum intestinum & vesicam effusi. Gallos nimis alto loco, & pubis ossibus nimis vicino incidere. CHESELDENII consilia facilia esse, neque opus esse nuperorum instrumentis. In feminis fere vaginam fauciari. Omnium minime probabilem inter omnes esse calculi sectionem, quæ fit apparatu magno; a quo vidit prostatam a vesica separari. Le DRANII consilium non probat, qui funiculum feminalem vult contundi, quo sanguinis profusio vitetur (ad veterinariorum exemplum). Jam BLEGNYUM vesica in rectum intestinum data, & flatu distenta, sanguinem voluisse conpescere. Ut glans denudetur semel secundum longitudinem præputium incidit, inde ad latera. Non debere in thoracis paracetsi adnatum pulmonem separari. Linguam ex lingua vitiosæ natam feliciter resecurit. DAVIELII administrationem non esse facillimam, & celeritate egere. Non suffecisse vinculum superne fauciæ arteriæ injectum, & plurimum sanguinis per anastomoses suppeditatum fluxisse. GUNZII de lithotomia consilia nimis minuta esse: ubique enim noster aliorum administrationes expendit. Gallos non satis versus vesicam suam incisionem producere, cathetere uti neque satis longo neque satis curvo, vesicam difficulter aqua repleri. F. J. de S. COSMA lithotomum, etiam a D. CAQUE perfectum, noster non probat, & BROMFIELDO negat placere. Hunc chirurgum ad CHESELDENII placita calculum excidere & dividere prostatam.

DU PHENIX de lacerato ductu salivali STENONIANO, cujus vulnus fistulosum erat. Tubulus quasi temere insertus, ut per eum saliva manaret.

In ægro D. BEAUPRE' fetaceum in ductum salivalem ipsum datum & in fistula relictum, saliva fetaceum sequebatur, vulnus deserebat. Ita sensim diminuto fetaceo, tandem malum sanatum est.

MOSCATI de intestino a ligamento vitio nato strangulato & gangrænofo.

In *Mem. de Chir.* T. IV. IDEM agit de fractura colli humeri deque ejus difficultate & facile superveniente carie atque difformitate. (Ego mihi ipsi eo in malo facillime subveni, brachio simplicissime ad corpus adligato.

Porro in *Mem. de l'Acad. de Chir.* T. III. SABATIER de elapsu uteri & vaginæ. Signa uteri cum elapsu inversi & non inversi. Istam speciem fungus fere facit. Ex elapso fetus facile educitur. Inversus elabitur fere obstetricium vitio, quem reponere oportet, nisi ulcere vitietur. De obliquitate uteri, & antrum pendente vulva, unde hernia uteri sequi potest. Situs vitiatus vaginæ.

In *Mem. de Chir.* T. IV. de fracto collo femoris, de signis ejus infortunii, de repositione, de fasciis quibus continetur, sed oportet totam dissertationem legere.

IDEM la MOTTIUM dedit meliori ordini restitutum, notulas adjecit. Vide P. 42.

EJ. & T. COSTE *theses anatomico chirurgice* Paris 1757. 4. *. In repositione herniæ caput humili debere loco poni. Frequenter ab ipso sacco herniali intestinum strangulari; quare periculose integrum sacco reponi, adnatum intestinum relinquendum, ut tamen scalpello anulus laxetur.

EJ. & PETRI DIONYSII MARTIN *de cataracta extrahende variis modis* Paris 1759. 4. *. Instrumenta ad extrahendam lentem: scalpellum hinc secedens cuspide magis. Vitia ejus artificii aliqua. Pogetiana administratio. GARENGEOT lentem sæpe eduxit. Alia instrumenta, scalpellus hinc scindens forceps, hamulus. Hæc Dni BERENGER.

EJ. & J. B. FERRAND *de encephalocoele s. hernia cerebri* Paris 1763. 4. *.

EJ. & CARON *de poplitis aneurysmate* ib. 1773. 4. Exemplum subnatæ gangrænæ destructæ arteriæ, mali sanati.

PIBRAC in *Mem. de Chir.* T. III. de futurarum abusu. Absurdum esse totum inventum, quo de corpore scindente & vulnerante cogitatum est. Multi casus, in quibus tanta futurarum fuerint incommoda, ut refecare fuerit necesse. Solo apto situ, etiam in labio leporino inque abdominis vulnere labia conferuisse. Ad morsus & vulnera linguæ sacculus quo contineatur. Post inventum agaricum futuras fere deferi.

In *Mem. de l'Acad. de Chir.* T. IV. idem valde laudat simplicissimam vulnerum deligationem, in qua nihil imponatur præter carptum linteum.

In *Journal de Med.* 1757. T. I. S. VI. La PEYRE herniâ gangrænosa, anulo dilatato intestinum ruptum erat, sed adhærens sanatum.

Urethra destructa per gangrænam, regenerata. An idem qui in Anglia inde vixit, & quem dicemus.

Le BEAU, fil. medicus, de vermibus per inguinis ulcus prodeuntibus. Malum tamen feliciter sanatum.

EJ. vermes ex inguine erepentes, vulnus sanatum.

T. VII. de felice effectu decoctæ cum pice aquæ in ulceribus & fistulis.

T. VIII. a vapore canis rabidi putredine consumti hydrophobia.

EJ. index cum suo flexorio tendine evulsus, dolore vix ullo.

T. X. calamum aromaticum nostratam valere ad hæmorrhagias conpescendas.

EJUSD. *reponse à une lettre anonyme au sujet d'un nouvel instrument de chirurgie propre à extraire les corps engagés dans l'œsophage* Paris 1769. 8.

Le JOYANT, parochi, T. VI. arcanum adversus morsum canis rabidi remedium, nullius certe fidei.

MARCHANT, medici, de gangræna partium genitalium, & alias de gangræna brachii & alarum cortice chinæ chinæ superata.

DONADIEU, chirurgus, de pure & fæcibus alvinis flatibusque per penem redditis, eventu per phthisin funesto.

T. VIII. signi portio diu in genu retenta, demum excisa.

GAUDET, chirurgus, in T. de periosteo ab ossibus secedente & offe post magnas incisiones sanato.

CÆSTRYK, chirurgus, de empyemate post exfoliationem costarum verarum nonnullarum sanato.

ID. T. XXVI. de necessitate repetitæ terebrationis calvariæ, quando abscessus subest.

EJ. vulnus carotidis externe feliciter sanatum.

GUILLERME chirurgus in eodem a. 1757. sem. I. de fetu per anum reddito.

DURAND, chirurgus, de acu, quæ ex femoris abscessu prodiit, quam deglutiverat.

EJ. abscessus hepatis incisus, sanatus.

EJ. in T. VII. de hydrocele cystica, membranis crassissimis & scirrhosis, incisione sublata, & amputato testiculo.

RICHARD DUPLESSIS, medicus, in 1757. fem. I. de gangræna spontanea pedis ficca.

BARATTE, chirurgus, de hernia inguinali, in qua intestinum gangrænosum hiavit, tamen sanata, etiam abolita fistula.

In T. VII. de abscessu fistuloso auris cum carie, sanato a D. ROCHARD.

T. XXXIII. ulcus scrophulosum sanatum usu mercurii sublimati.

GUINOT, chirurgus, in fem. I. anni 1757. de carie ossis frontis late patente, etiam erosa pia matre, sanata, remoto eo osse & parte ossis cribrosi.

CAILLE, medici, de scrophulosa femina, cui uterus ob gangrænam amputatus, felici eventu.

DEYDIER, medici, obscura historia abortus & molarum.

MAUGUE', chirurgus, de sarcomate brachii cancroso cum multa sanguinis jactura amputato, ut necesse fuerit duos ramos arteriæ maxillaris lino interceptere.

PERRAULT incisio hominis a spina ventosa enecti. Tumor pure plenus, periosteï, vertebræ cariosæ.

T. XII. tumores fungosi & cariosi vinculo adstricti, amputati.

In T. VII. S. 1757. fem. II.

LAURENS, medicus, de hydrophobia ex nimio æstu, absque alicujus animalis morfu nata.

TARDIEU de hernia cum intestini circa anulum adhæsiione, cumque stercoreis vomitu, & gangræna, que omnia aristolochiæ cum vino infusæ fotui cesserunt. Ejusmodi adhæsiionem naturæ esse beneficium.

Ej. *la toilette des pieds, ou tr. de la guérison des cors, verrues & autres maladies de la peau. Diff. abrégée sur le traitement & la guérison des cancers* Paris 1769. 12.

HENRION, chirurgus, *Journal de Medecine* T. VII. de hernia umbilicali sponte aperta, gangrænosa, resecta parte corrupta in anum artificialem mutata.

PINARD, medicus Rothomagensis, de solani ad cancrum usu.

Le MAITRE, medicus, de anthrace prope angulum internum oculi nato, sanato scarificatione, digestivis.

T. XVII. restituta quæ per anum & per vesicam numerosissimos calculos reddiderat.

MOUBLET, chirurgus, in *Journ. de Med.* T. VII. de vulnere abdominis cum

eum multo fanguine in cellulofam telam effuso, vulnus, ut videtur, arteriæ epigaſtricæ.

T. IX. vermes ex renibus infantis per fiſtulam prodeuntes & per urethram.

In T. XI. EJUSDEM tres diff. quibus contendit, extirpationem femoris ex articulatione ſua non adeo certum periculum inferre. Hæ diff. Amſtelodami vertere D. de GESSCHER prodierunt a. 1760. 8. cum titulo *verhandeling van de afzetting der dye in het gewricht*.

Id. *Journal de Med.* T. XV. integra de cauteriorum apud veteres & nuperos uſu.

BONAFOS, medicus, T. VII. anum infantis imperforatum narrat fruſtra acu triquetra apertum.

KRAUSE, medicus Helmſtadiensis, de brachii inflammatione & gangræna ex levi vulnere nata.

SALERNE, chirurgus, de cranii fractura cum fanguine in cellulofam telam effuſo.

RAZOUX, medicus, de hydrophobia per animam canis rabidi communicata in noſodochio funeſta.

In *hiſt. de l'Acad. des ſcienc.* 1761. IDEM de femina fulmine tacta & ambulata aliqua.

De femina cancro ſcorbutico labii laborante, ſanato uſu ſolani ſcandentis.

SALGUES, chirurgus, *Journ. de Med.* T. VII. de acicula per umbilici abſceſſum egeſta.

In T. VIII. de intellini tunicis per alvum decedentibus.

VERMONT, chirurgus, *Journal de Medecine* T. VII. de ulcere dorſi.

POMME & DIANNYERE, medici, de felici uſu corticis Peruviani adverſus gangrænam.

T. X. de calculoſo concremento ex compacta bile inter abdominis muſculos nato.

LA MOTHE de hydrophobia ſpontanea in T. VII.

In *Mem. de l'Acad. de Berlin* a. 1757. CHRISTIAN LUD. ROLOF, Auditor olim noſter, de aortæ anevryſmate enormi, quod ſternum deſtruxerat, ut æger denique ex repetita ſanguinis jaçtura interierit. Cauſa erat ex nixu.

In *Act. Helvet.* T. III. D'APPLES, medicus Lauſanneniſis, de calculis in veſica nobilis viri, me monente latentibus & diu ignoratis, fruſtra ſed brevi tempore ſumto medicamento Stephaniæ tentatis, in cadavere detectis, ut fungoſis carunculis veſicæ velarentur.

Ib. T. V. de morbo D. BERGER de FOREL refert, de quo DEMOURS & DAVIEL.

T. VI. aliquot exempla felicis extractionis lentis cryftallinæ.

ACHILLIS MIEG, docti viri, in *Act. Helvet.* T. III. de fele, cui per Cæfaream fectionem aliquot catulos exemerat, & quæ undecimo poft die naturali via alios peperit.

EJ. enormis fractura calvariæ, quæ ipfum os petrofum fiderat.

In *K. Svensk. Wetensk. Acad. handl. Vol. XVIII.* J. G. SIFVERT de fracto humero ex projecta pila.

HIERONYMUS DAVID GAUBIUS, vir ILL. de maximis calculis ex utero virginis sponte eductis.

EJUSDEM *institutions pathologiæ medicinalis* Leid. 1758. 8. *. 1763. 8. *. Lipf. 1759. 8. &c. Inter morbos corporis humani, etiam chirurgica mala habet, utique cum uberrima caufarum collectione. Ita hernias, fenfuum lefiones, calculum.

In *Ejus adversariis* Leid. 1771. 4. * tubulus & follis describitur, quo tabaci fumus in ultimum inteftinum impellitur.

In *Journal de Medecine* T. XI. de calculis ex puellæ utero prodeuntibus.

In *Actis Academiae Elector. Moguntinae Scientiarum utilium* Erford. 1757. 8. *. J. WILHELMUS BAUMER de fceleto fetus per vulvam cum fæcibus alvi egesta.

ID. de prolapsu palpebræ superioris electrica vi fanato.

EJ. *de eo quod in hemorrhagiis proprium est & commune* Erford 1758. 4.

J. CHRISTOPH RIEDEL *Act. Mog.* I. de homine a canis rabidi morfu quadragesimo die enecto, cum leve vulnus effet. Cartilagine adeo tumidæ, ut gulam comprimerent. Et hic & in toto corpore fætor canibus proprius.

Ibid. *Mercur de france* 1757 febr. & *Hamb. Magaz.* T. XX. SEDILLIER de fterno felici eventu perterebrato.

In *M. Sept.* CHASTANET de fuis felicibus calculosorum fectionibus, quæ fiunt ægroto fupino & ad horizontem parallelo. Facilem effe F. J. de S. COSMA operationem, etiam imperito.

Ibid. 1754. Decembre. CAMBON refert de infelice fectione calculi, quæ magno apparatu in nofocomio l'Hôtel-Dieu fit adminiftrata. De calculis a BOULLAND, & a fe ipfo ad F. JOHANNIS de S. COSMA confilia feliciter excifio.

EJ. *Lettre fur la lithotomie, pour prouver la fupériorité du lithotome caché pour l'operation*

Operation de la taille sur tous les autres instrumens. Paris 1760. 8. *, alii 1768. Contra VANDERGRACHTIUM. Plures ei perire ægros, quam quidem inter eos intereunt, qui lithotomo F. J. de S. COSMA fecantur.

In *Journ. de Med.* T. XIII. exemplum felicitis eodem instrumento factæ sectionis calculi.

In *Journal des sav.* 1757 Menſe April. ad *lettre de M.* . . . à M. . . .
Contra D. CHASTANET aſperum ſcriptum, & contra F. J. de S. COSMA inſtrumentum.

LAMI in *Nov. Lit. flor.* paſſim propria aliqua, etiam chirurgica habet; & a. 1757 de globo ex glandulis & canalibus in ſcirrhum mutatis, a virgine egeſto, recifis filis cellulofis, quibus ad vaginam firmabatur.

In *Journal æcon.* 1757 deſcribitur lithotome ouvert, inſtrumenti genus, in quo unita habetur acus triquetra, ſcalpellus & conductor. Ibid. fuſe de calculo ejusque ex humoribus lymphaticis ortu: de THOMÆ optima calculi ſectione.

In *obſervations periodiques ſur la phyſique & l'hiſtoire naturelle* 1757 huc perinet machinamentum ad urinam continendam.

Hoc anno prodierunt *der mediciniſchen Societät zu Budiſſin Samlungen und Abhandlungen, aus allen Theilen der Arzneigelahrtheit.* Altenburg 1757. 8. * Pluſcula hic ad medicinam forenſem, etiam ad chirurgiam aliqua pertinent. Ecce quædam ex præcipuis. De tendine (aut nervo potius) in venæ ſectione læſo, oborta inde paralyſi cum atrophia brachii.

J. GEORGI THAMM hernia, ut videtur, cerebri.

Mors ſubita ex venæ & arteriæ iliacæ ruptura.

DANIEL PRÆTORIUS de oculo vulnerato & prolapſo.

CHRISTIAN LAUB de peritonæo, ut putatur, ex colica rupto, & ventriculo loco moto, hæc obſcure.

G. BUDÆUS ulcus & mors phthificæ feminæ poſt incifum tuberculum hæmorrhoidalem.

J. FRID. HENNING ulcus in hypochondrio fanatum; pure per vomitum & urinam egeſto.

VOLLHART ſcirrhus in ſubcutaneis abdominis.

TOBIAS SCHOENE de maxillæ parte cum dente evulſa.

Imputatio violentiæ ab obſtetrice in partu exfertæ.

D. T. BRUKNER ſcirrhus ſub axilla ex veſtibis arctioribus ortus.

Inedia a tumore polypoſo œſophagum farciente.

§. DCCXCVI. VARII.

J. FARMER, Chirurgi, *select cases in surgery collected in S. Bartholomew's hospital*. London 1758. 4. * Casus duodecim. Vehementer amбуstus, sanatus impositis linteis oleo intinctis & renovatis, tum alvo ducta. Cum sub cute capitis pus esset effusum, folis emplastris, absque incisione caries vitata. Digitus quasi de filo pendens conferbuit. In longo malo repetito cauterio denique caries tibiæ separata, educta fragmenta ossæ septem unciarum longitudine. Globus stlopetarius inter duo brachii ossa hærebat, artus aptis incisionibus, & exemptis ossis festucis servatus est. In Highmoriano sinu abscessus & faciei inde tumor, educto dente sanatus. Duo fungi ad pudendi latera vinculo adstricti & extirpati. Fractura cranii complicata, scarifando averfa gangræna. Angulos vulneris linteo carpto exceptos reconciliari. Lunare causticum omnium optimum.

Observationum medicarum fasciculus Oxon. 4. * absque anno, sed anni, ut puto, 1758. Empyema sponte in superficie pectoris ruptum, optimo eventu. In alio empyemate felix paracentesis. Scrotum destructum & renovatum. Ren purulentus, sic vesica, eaque in rectum intestinum aperta. Aliquoties abscessus vesicæ urinariæ. Ad sanguinem comprimendum medicamenta ex plumbo.

The fabriқ of the eye, and the several disorders who obstruct the sight. London 1758. 8. * Germanice Hamburg 1760. 8. * Tribuitur JOHANNI HILL. De morbis oculorum, de violentia externa, ex nimio lucis fulgore. De inflammatione varia, variolarum reliquiis, cataracta, eaque tremula, glaucomate. Idem puto versum a THEODORO ARNOLD Lemgow 1760. 8.

Medical chirurgical and anatomical essays and experiments communicated by Haller, others, London 1758. 8. * excerpta ex Suecicis transactionibus.

J. REEVES *art of farriery* Lond. 1758. 8.

§. DCCXCVII. ITALI.

JOSEPHI BIANCHI, chirurgi, *osservazioni chirurgiche* Cremon. 1758. 4. * NANNONII discipulus, quem imitatur. Longi morbi chirurgici molli curatione superati, & excluso aere, cui fere noster inflammatioes tribuit. Contusa vetat incidere, & in universum ferro temperari jubet. In ancyloso feliciter balneo usus est. Anevrysm a nimio nixu ortum. Pars tracheæ ossæ & cartilago thyreoidea cariota. Vulnus venæ jugularis externæ sanatum, tum ductus stenoniani. Observationes quadraginta.

FRANCESCO PAOLA BEDINELLI, chirurgi oppidi Mondavio, *diacrisi intorno la cura d'un malo, ch'ebbe origine da un callo* Pesaro 1758. 8. * De carioso digito pedis agitur, cujus mali causa in clavo fuit: ulcus exiguum noster aperire gestiebat, recusabat æger, alius chirurgus vini spiritum inposuit & theriacam, unde gangræna, iterum ab alio superata terebinthina & fomentis balsamicis. Noster ostendit, secundum chirurgum parum artificiosè curasse.

De embryulcia, s. fetus vivi extractione per uncus non illicita. Veronæ 1758. Uncus in casu summæ necessitatis excusat: quibus puer occidatur alioquin periturus. Esse tamen, ubi fetus saucius convalescat, & supervivere hominem, cui in partu caput ab aure ad verticem fissum fuerat. Inter viginti pueros unco educos duos vitales superfuisse.

GIUSEPPE GROSSATESTA *lettera ad un amico su l'apparecchio grande lateralizzato* Modena 1758. 4. *. Auctor lithotomiam exercet. Incidit urethram uti in apparatu laterali solet: verum incisionem oblique versus tuber ischii producit, tunc fursum redit, ubi incisio cepit, cultrum in crenam catheteris defigit, catheterem manubrio clavato ad symphysin ossium pubis apprimit: denuo cultello oblique descendit, ut incisio natem dextram respiciat, manubrium catheteris versus abdomen ducit, cultro per crenam redit, & incisionem finit qua cepit. Ita fere in Italia calculum excidi addit.

J. BAPT. VERNA, primus chirurgus nosodochii, S. J. B. Turini, edidit *Lettera al S. Haller* 1758. 4. * recusam in *collectione Gallica Lausannensi*. In hominibus tendines & duram membranam irritavit, nullo cum sensus signo. De puero ano imperforato.

CL. LARBER Venetiis 1758. 8. maj. 3. vol. * edidit *Anatomia chirurgica del D. PALFYN*. Varia addidit, collecta ex SHARPIO aliisque, & me: sua etiam adjecit de calculis circa acum natis: de prolapsa vagina feliciter resecta. Fungus uteri in gravida ferreo filo adstrictus, amputatus: grave vulnus calvariae absque trepani usu sanatum, ancyoblepharum superatum. In dubio casu vehementis commotionis malum absque trepano curatum. Epistolæ LANCISII & VALSALVÆ de fede cataractæ.

§. DCCXCVIII. GALLI.

LAFFEMANT, factor, *avis au public sur différentes espèces de corps & de bottines de nouvelle invention* Paris 1758. 12.

BICHET *observations sur les accouchemens* ib. 1758.

GOGUET *de l'origine des loix, des arts & des sciences & leurs progrès chez les anciens peuples* ib. 1758. 4. 4. vol. Amsterdam &c. De chirurgiæ etiam antiquitatibus. Eam artem ante medicinam fuisse putat.

Statut & reglement pour les chirurgiens des provinces établis ou non établis en corps de communauté par M. L. B. d'OLBLEN ib. 1758. 4.

§. DCCXCIX. GERMANI.

CAR. LUD. NEVENHAAN *vermischte bibliothek oder Auszug aus verschiedenen Streitchriften und andern Abhandlungen erste Sammlung Altenburg* 1758. 8. *. In prima collectione agitur de mola ex HAZFELDIO, quæ sarcoma fuerit, & de hydro-

hydrophobia ex SCHULZMANNO. Rabiem canum ex veneris cupidine nasci: minorem ejus morbi gradum in catella convulsiones fecisse, & hystericum malum esse imitatum.

In zweyte Sammlung Braunschweig 1760. 8. * ex HOYERO sympatheticas curationes tuetur.

JOH. FRIDERICH GLASER, medicus in Suhla. EJUS est *Beschreibung seiner neuerfundenen Blut-Waage und Blutmaassgeschirr* Hildburghausen 1758. 8. *. Media describit ut fieri possit, ne in copia sanguinis erretur, quem de vena emiserimus. Primum jubet sanguinem ex ipsa pedis vena emitte in amphoram (Eimer) de bilance suspensam, qua unciae emissi sanguinis accurate definiantur. Deinde alio modo idem obtinet, sanguine in vasculum emissio, cujus loculamentum quodlibet duas sanguinis uncias capiat.

PETRUS SAMUEL de CHAUFFEPIE' *neuer Hebammen-Wegweiser, oder deutlicher Unterricht, wie eine Wehmutter bey allen in der Geburtshülfe vorkommenden Umständen sich zu verhalten* Lubek und Altona 1758. 8.

Sammlung chirurgischer Bemerkungen aus verschiedenen Sprachen übersetzt Altenburg 1758. 8.

Zweyter Theil Altenburg 1759. 8. Non vidi.

J. CHRISTIAN LEUSCHNER *supra vita* & *meritis* J. EHR. THEBESII Hirschberg 1758. 4.

T. C. REINHART *de vulnerum hepatis lethalitate* Glogau 1758. 8. Germanice *verletzte Leber* Glogau 1758. 8. alii 1761. 8.

J. FRIDERICH RUBEL *novum systema medicum & chirurgicum tam theoreticum quam practicum admittit* anno 1758, quod Frankfurt 1765. 8. prodit.

EJ. *Abb. der Criminalfälle welche in das forum medicum einschlagen* ib. 1762. 8.

EJ. *Merkwürdigkeiten aus dem Reiche der Natur, oder physikalisch, medicinisch, chymisch und chirurgische Anmerkungen* ib. 1762. 8.

EJ. *medicinisch und chirurgische Lehrgebäude oder Auszug aller medicinischen und chirurgischen Wissenschaften* Augspurg 1761. 8.

EJ. *medicinisch chirurgische Wahrnehmungen und von den Entzündungsfiebers* Nürnberg 1764. 8.

EJ. *wahres Portrait eines geschickten Medici, Chirurgi und einer Hebamme* Frankfurt 1766. 8.

CAR. LUD. VON P'ESTOCQ *Antwort auf die Frage obs rabtamer sey sich bey innerlichen Krankheiten einem jungen Leibarzte oder einem alten Wundarzte anzuvertrauen* Leipz. 1758. 8.

Beschreibung und Heilungsart der Krankheiten im Feldlager Wien Prag u. Triest 1758. 8. puto opus SWIETENII.

§. DCCC. DISPUTATIONES.

HENRICH KERSCHNER *de ischuria* Wien 1758. 4. *.

J. DAVID LAPEHN *de oscitatione in enixu* Götting. 1758. 4. *. Malum symptomata & fynopes nuncium. Puerperam ab enixu debere quiescere.

J. REINH. KUGLER *de jure obstetricum secundum statuta Argentoratensia* P. I. Argent. 1758. 4. P. II. 1760.

CAROLI MERTENS *vulnus pectoris complicatum cum vulnere diaphragmatis & arteria mesenterica inferioris* Argentor. 1758. 4. *. Ab ense de superiori fede inflictum.

JOH. LAUR. JACOB THIERINER *notabilis de fissura tibiae historia* Argentor. 1758. 4. *.

BENEDICT PELIZAEUS *de partu difficili ex positura uteri obliqua* Argentor. 1758. 4. *.

PETRI NICOLE RICHE *casus crisis metastatica in tumore tibiae cum subsequente ulcere gangrenoso & carie ossis substantiam ad medullam usque excedente, feliciter curato* Argentor. 1758. 4. *. Ferro & igne in cariem tibiae saevitum, felici denique eventu.

J. PETRI NORDMANN *de ischuria gravidarum* Argentor. 1758. 4. *.

JACOB PLOOS VAN AMSTEL *de paronychia* Leid. 1758. 4. *.

J. WILHELM EVERWYN *de λιθογενεσι in vesica urinaria* ib. 1758. 4. *.

J. JAC. MESSENCE & NAT. NIC. MALLET *E. caries in osseum extremitatibus vix sanabilis* Paris 1758. 4.

J. PETRI de JAUSSERAND *de sensibilitate & irritabilitate partium corporis humani experimenta* Monspel. 1758. 4. *. Experimenta sunt Dni. TANDON. Eorum vitia Cl. HOUSSET ostendit. Sed confer B. *Anat.*

J. PETRI DESPOLETS *an cauterium actuale negligendum* ib. 1758. In gangraena & haemorrhagia tamen profuisse.

JOSEPH JAC. GARDANE *theoria inflammationis* ib. 1758. 4. * utrunque.

J. GOD. LAVE & FRANC. ANG. DELEURYE *de utero inverso* Paris 1758. 4.

PETRI AUGUSTI ADET & S. JOIRE *E. Leucophlegmatia leves scarificationes* ib. 1758. 4.

C. F. THEROUDE de VALLUN & J. DESCOMET *Non E. sola lens cataractae crystallinae sedes* ib. 1758.

JACOB BARBEU du BOURG & BERTHOLD *E. tracheotomia nunc scalpellum nunc trifidus mucro* ib. 1758.

ANNA CAR. LORRY & JAC. SAVERY *E. parturienti accedente haemorrhagia uterina partus diversa pro diverso casu encheiresi promovendus* ib. 1758.

BERNARD NIC. BERTRAND & M. J. C. ROSSET *E. raro celebranda terebratio* Paris 1758.

STEPH. LUD. GEOFFROI & L. M. GIRARD de VILLARS *E. in empyematis operatione scalpellum acu triangulari præstantius* ib. 1758.

DIONYS. PAVTIER de la BREUILLE & F. L. T. DONGLELE *Non E. frequens artus amputandi necessitas* ib. 1758.

NATALIS ANDR. JOH. BAPT. CHESNEAU & MAR. JOS. LEYS *E. mammarum canceri ferro tutior quam causticis ablatio* ib. 1758.

J. FRANC. PARIS & STEPH. du HAUME *E. intestinis integre dissectis ano artificiali alia est anteponenda methodus* ib. 1758. 4.

§. DCCCL. DIARIA.

In *Phil. Trans.* JACOBI JOHNSTONE de calculis per abscessum abdominis prodeuntibus.

ROBERTUS HOME, chirurgus, de primo pollicis articulo, & una flexoris musculi tendine evulso, absque ullo symptomate.

Hoc anno prodiit *Vol. I. Medical observations and inquiries by a society of physicians in London* London 1758. 8. *. Huc in clarorum virorum operibus pertinet

J. SILVESTER de spasmo cynico ex læso nervo digiti nato, & opio suppresso.

JOHANN. CLEPHANE de eodem malo ex vulnere pedis nato, & eodem auxilio superato.

GEORG MACAULAY, medicus, de visceribus abdominalibus in fetu nuper edito in thoracem migrantibus.

Præmium ab Academia R. Chirurgiæ propositum hoc anno meruit D. GRIL-
LON. De injectionibus egit chirurgicis.

In *Journal de Medecine* T. VIII. reperitur descriptio infantis in ventrem effusi, cum ante septem annos mater parturiisset, nihil vero quidquam esset enixa.

PASSERAT de la CHAPELLE plusculæ historiæ funestarum hæmorrhagiarum ab hirudine ad palatum fixa. Id malum etiam GALENI ævo frequens fuit.

DUCLOS fil. chirurgus, de hernia inguinali incarcerata, quæ cum gangræna videretur adfici, sponte evanuit, sumto medicamento alvum ducente.

MAISTRAL de homine, qui se ipsum castravit, & utrumque testem excidit, nihil inde mali passus.

LOUIS, alius ab Academico, chirurgus; de hernia scroti suppurata sanata: faccus ipse strangulationem fecerat.

Le NICOLAIS de SAULSAY, medicus, gangræna incipiens a frigore balneo nivis & glaciei dissipata.

T. XIII. ad morbos puerperales.

T. XXXIX. Polypi uterini. Cum ejusmodi malo graviditas. Chirurgus animose polypum amputat puerum feliciter extrahit.

VILLIERS, chirurgus, T. VIII. brachium sphacelatum feliciter amputatum.

Ej. ossa variæ molis per anum excreta incertæ originis.

COURREGOLLES, chirurgus, de ligno longissimo tempore in gena absque symptomate latente, nisi quod in contractione muscutorum frontium femina doluerat.

T. XI. de ligneo fragmento longo tempore in vulnere frontis gestato.

BULEX T. VIII. puella nullo ano neque vulva.

BOURGUES de calculo prægrandi in puero per penem reddito.

In T. IX. GIBIER, medicus, de calculis inter glandem & præputium pueri.

Et alias de calculis aliquot in viri scroto repertis & excisis.

FAURET, chirurgus, de struma a clamore crescente.

CAMPARDON, chirurgus, de infante ab unco ipso in partu vulnerato.

In T. IX. uterus in partu inversus, gangræna & suppuratione adfectus, ut tamen ægra servaretur.

T. X. abscessus insignis pulmonis, manu curatus.

T. XI. cum phimosis congenita calculorum ad exitum urethræ causa fuisset, malum ferro superatum.

T. XII. in hernia gangrænosa pars epiploï siderata, absque injecto vinculo resecta: intestini tunica interna late per anum dejecta, eventu felici.

T. XIII. vulnus suræ memorabile, cum magno ecchymomate.

T. XVI. in carie femoris late patente tamen callus subnatus.

Le CORDIER T. IX. de gangræna peculiari femorum, crurum pedumque facile sanata.

COLLIN, medicus, de fetu retento, cujus ossa quarto anno de abscessu abdominis prodierunt.

CHEMIN, chirurgus, de partu ex prolapsu utero, inciso ejus ostio.

Le CHANDELIER de bracherio herniali proprio.

LAUGIER, medicus, de homine, qui se ipsum castraverat, facile sanato.

T. XI. de vulnere flopetario pectoris multo pure per vulnus artificiale emisso, denique sanato.

T. XII. gangræna abdominis cortice chinæ chinæ curata.

T. XXIX. arteriam brachialem utique absque periculo ligari ob ramos colaterales. Felix anevrysmatis ejus arteriæ curatio.

T. XXX. tumores cancrofi scroti & testis scirrhi amputati.

T. XXXIII. instrumentum proponit ad fungos uteri ligandos.

T. XXXV. LEVRETUM invitatur, ut instrumentum suum polypis uterinis ligandis idoneum publicet.

T. XLI. Partus difficilis. Funiculus & placenta in tuba. Perangusta pelvis, caput avulsum, funesto eventu. Fetus tubarius.

ICART T. IX. in ischuria ulcus a recto intestino in vesicam patens.

T. XIII. JEART (annon idem?) hernia gangrænosa amissa intestini parte sanata.

T. XX. tumor cysticus colli enormis 42. librarum, resectus.

T. XXVI. polypus alius palati, alius narium feliciter extirpatus.

MARCELLIN BONNET, chirurgus, ventriculus in virginis pectore re-
pertus.

Verhandelingen van de Holl. maatschappij T. IV. Haarlem 1758. 8. * varia
chirurgica, suis vero locis recensita continent.

Anonymi tamen relatio huc facit, de intestini ulcere in umbilicum patente,
manente fistula.

In *K. Svensk. Vet. Acad.* T. XVIII. anni 1758. MARTINUS KÆHLER tes-
tatur, melancholiæ genus esse id malum, quod solet tarantulæ tribui.

NICOLAUS GISLER de hirudinum utilitate.

LAUR. GUMÆLIUS de spina ventosa in pueri manu.

In *Mercure de France* 1758. Mart. DESBREST, medicus, de pueris a cane rabido
demorsis illito hydrargyro & intus exhibito partim servatis, partim tamen enectis:

§. DCCCII. VARIÏ.

Le BOURSIER du COUDRAI, obstetricis Parisinæ, sed quæ in provincia ar-
tem exercuit, *abregé de l'art des accouchemens avec plusieurs observations interres-
santes sur des cas singuliers* Paris 1759. 12. *. Nihil quidem valde novi, nisi quod
in Gallia in primis discipulas suas in coriaceo utero manus auxilia docuerit. Ad-
notationes variorum casuum collectitæ: cæterum compendium est ad usum do-
centis magistræ. Partus difficilis ex obliquitate uteri, ex prolapsu. Obliquitati
pro sua diversitate situ matris medetur, aut manu. Caput relictum sacculo lineo
apprehendit. Ad hæmorrhagias post partum laudat laccam sigillarem in pulverem
contusam.

CHARLES PEYROUX, chirurgi in Pictonibus, *observations medicinales* Paris 1759. 12. *. Plurimæ sunt chirurgicæ. Arteriam fauciam curat admoto prelo tortili, subinde ut dolor urget laxato; ita intra paucas horas sanguinis torrens comprimitur: cæterum ad hæmorrhagias a succo urticæ multum sperat, in ambulatione ab aqua, quæ vulgo stlopetaria dicitur. Phimosis: in paraphimosi monet ne frigida foveatur. De sanguine conpescendo, qui de dente evulso manat.

Recueil de plusieurs pieces concernant le traité des tumeurs & des ulcères Paris 1759. 12. *, Variæ diff. J. ASTRUCIUS contra C. A. VANDERMONDE defenditur: dudum eum virum ante F. QUESNAI eadem docuisse. Reliqua fere pertinent ad KEYSERI arcana medicamenta.

PASCAL BASEILHAC *memoire contre le premier chirurgien du Roi* ib. 1759. 4. *.

Lettres interessantes pour les medecins de profession &c. Avignon 1759. 12. *. Medicamenta Stephanix contra le CATIUM defenduntur.

WILLIAM PORTERFIELD *a treatise on the eye* Edinburgh 1759. 8. 2. vol. * Cataractam vitium esse lentis crystallinæ. Magni momenti esse recto in situ acum tenere, qua id malum deponitur, ne putemus ante lentem eam esse, quando pone eam est.

G. AYLETT *genuine state of a case in surgery* London 1759. 8. Contra GUILLIELMUM BROMFIELD.

W. OSMER *on the disease and lamene of horses* London 1759. 8. *. De variis morbis equorum, etiam chirurgicis. In febre epidemica equorum sex fetaceis feliciter usus est. De vulneribus equorum, de calceatione, de claudicatione.

WILLIAM SCOTT *a dissertation on the scrophule or kings evil* Lond. 1759. 8. Scrofuloso malo pueri a matre infecti, eodem morbo contaminata nutrix.

FRANCISCI HOME *medical facts and experiments* ib. 1759. 8. *. Varia huc faciunt. Cortex chinæ chinæ in gangræna efficax. Morbus equorum vere in ulcerata membrana pituitaria narium residet: noster malum aperire jubet & urere, neque tumorem glandularum metuit. A globo tormentario vasa vincula gerere, absque dolore & inflammatione. Frequens in India orientali malum abscessus hepatis esse, & vulgo incidi. Cum a transeunte calculo inflammatio nata esset, opium nocuit. Inflammatio testis in malum vix medicabile transit. Sanguis de aure a lapsu prodeuns.

GIOV. BAPTISTA CAMPIANI *raggiamenti sopra dell apoplessia e i veri medicamenti: raggion, sopra tutti i mali degli occhi descritti in un caso pratico* Genua 1759.

IPPOL. ANDR. LOMI *lezioni di chirurgia* Firenz. 1759. 4. SMITH.

In nuova raccolta di opere scient. e filosof. T. IV. FR. de SAUVAGES exstat diff. de la rage, versa a G. S. cum præfatione, in qua experimenta narrantur, variis remediis Ravennæ facta.

- PETRUS FERDINAND DAPPLES *de cystocele* Monspel. 1759. 4. *.
- STEPHAN PETRI le LAUMIER & FRANC. ANG. DELEURYE *de methodis amputandi brachium in articulo* Paris 1759. 4. *.
- EJ. & LUD. COSTE *de fractura pollicis in manu* ib. 1763. 4. *.
- EJ. & PETRI CAP de VILLA *de fractura nasi* ib. 1763. 4. *.
- EJ. & CHEVERNY *de cauterio* ib. 1760. 4. *.
- LUD. FRANC. BUSNEL & J. CLAUDIUS MERTRUD *de hydrocele* ib. 1759. 4. *.
- EJ. MERTRUD & NIC. LEGER *de fractura sterni* ib. 1761. 4. *.
- EJ. & PETRI MICHAELIS ALLOUEL *de variis in perineo fistulis* ib. 1763. 4. *.
- EJ. & NICOLAS PAPILLON *de fractura cranii* ib. 1766. 4. *.
- EJ. & PETR. COLON *de calculo renum* ib. 1770. 4. *.
- BARTHOLOM. TOUSSAINT le CLERC & STEPH. DUHAUME *E. hydrophobia hydrogryosis* ib. 1759. 4. *. Felicia exempla salivatione mercuriali sanatorum, quos canis rabidus momorderat.
- FRID. WILHELM MEYER *de abscessu ad coxam* Gotting. 1759. 4. *.
- CARL. FRID. LESCHEN *de valetudinariis bellicis bene constitutis* Gotting. 1759. 4. *.
- ANDREÆ EPPLI, Helveti, *rarior ulceris intestinalis casus & epicrasis* Tubing. 1759. 4. * præside P. F. GMELIN. Tumor hypochondrii apertus, in fistulam abeuns, ad intestinum tenue patentem. Eam fistulam decocto vulnerario J. C. BRUNNERUS minorem reddidit, demum mercurio, in aqua forti soluto sanavit. Eodem decocto sublata urinæ incontinentia. Redit anno 1773. in *Samlungen* GESNERI.
- J. FRID. FASELII disp. *de cacochymia purulenta* Jen. 1759. 4.
- EJ. *de singulari topicorum temporibus applicandorum præstantia* Jen. 1765.
- GEORG CHRIST. REICHEL brevis ævi & docti medici, *de epiphysium ab ossium diaphysios diductione* Lips. 1759. 4. *. Egregia disputatio tum in universum de epiphysibus & earum dissectione, tum de duobus in humeri inque femoris ossæ exemplis.
- EJ. *de ossium cylindraceorum fissura* Lips. 1764. 4. *.
- EJ. *de capitis tumoribus tunicatis post cephalalgiam exortis* Lips. 1765. 4.
- JOH. NEPOM. RUD. de BINGEN *de carnositate vesicæ morbosa* Altdorf. 1759. 4.

COSMAS DAMIEN CLOSNER *de calculo in genere* Pr. ZIEGETHAN Ingolftatt 1759. 4.

J. CARL GEHLER *de sanguine in partu profuente* Lips. 1759. 4.

EJ. *de partu difficili ex hydrope fetus* ib. 1762. 4.

EJ. *de utero secundas expellente* ib. 1765. 4. *

EJ. *de partos naturalis adminiculis* Sectio I. ib. 1772. P. altera ib. De forcipibus, vectibus ROONHUYSIANIS, & aliis similibus præfidiis.

ENOCH de VRIES *de calculo biliario* & *sectione vesicula felleæ* Utrecht 1759. 4. *

CHRIST. JOS. BERGER, viri obstetriciæ arte celebris, *Diff. de perfectissimi enixus signis* Præf. B. J. de BUCHWALD Hafn. 1759. 4.

JOS. SCHMID *de Ileo* Wien 1759. 8. Resecta fuit pars gangrænosa intestini, longa ad sex uncias, sana pars confuta, in hernia incarcerata, conatu felici.

§. DCCCIV. DIARIA.

In *Phil. Transf.* L. I. P. I. AMBROSIVS DAWSON de diuturna ischuria sponte sanata.

In *hist. de l'Acad. des sc.* 1759. J. STEPHANUS GUETTARD de atheromate funesto in hepate.

Exemplum calculi vesicæ & alia chirurgica in *Mem. de phys.* T. II.

Calculus excisus, qui circa acum eburneam natus erat.

In *Journal de Medecine* 1759. T. X. JOURDAIN, medicus dentarius, de instrumentis, quæ ad evellendos dentes excogitavit.

De dentibus repositis & comprehendentibus.

EJ. aliud ad eundem finem inventum instrumentum.

EJUSD. est *traité des depots dans les sinus maxillaires, des fractures & des caries, suivi de reflexions sur toutes les operations de l'art du dentiste* Paris 1760. 12. *. Præter judicia de aliis medicis dentariis non mitissima, agit potissimum de abscessu & carie in sinibus maxillaribus. Cariem destruit cereolo, ex medicamentis cariei adversis parato, ad finem nodulo acuto præpilato. Officula fracta curva forcipe detruncat, magnis incisionibus fundum vulneris nudat, tunc aqua hordei cum pauxillo spiritus vini injecta ad sanationem perducit. Si dens educi non possit, potest etiam palatum cute nudari & perforari, quod absque malo fieri noster expertus est. Ipse etiam ferro candente adversus cariem utitur. Maxillam non raro, dum dens evellitur, frangi adnotat, quod non sit absque periculo: debere

partes fracti ossis in contactum adduci &c. De carie utriusque maxillæ. In vicinia sinus maxillaris, inque crassiori parte inferioris maxillæ, fere ferro candente utitur, partem induratum amputat cultro vel forfice. Magnas in superiori maxilla fistulas sanavit. In pelicano firmam partem dimidiæ rotæ ita debere adaptari, ut in resistente & firma sede nitatur. Plumbi lamellas aureis præstare. Fila decussata non carere vitio. Epulides curva forfice abscindit. Non debere lima dentem decurtari. Terebram dentariam ad abscessus internos laudat: ea posse pus emitti, ut dens non pereat. Utique a novis dentibus succrescentibus radices priorum deteri.

T. XXI. abscessus in sinu maxillari cum carie aperuit, dentes evellit, fungos ambussit, partem membranæ pituitariæ amputavit, aliam butyro antimonii tetigit, demum magnum malum curavit. Aquam mercurialem dilutam in carie diploes maxillæ inferioris igni præstare. Sanata ejusmodi caries. Excoriatio & ulcus linguæ resecto pullulante tumore, corrosivis medicamentis denique sanatum.

In T. XXVII. bis agit de abscessibus sinuum pituitariorum. Multum injectionibus utitur, neque semper dentem evellit.

T. XXXI. aliqua contra epistolam chirurgi BEAUPREAU.

IDEM iterum ad curandos abscessus, fistulas & cariem in utraque maxilla. Dentes evellit &c.

Porro in *J. de Med.* T. XXXVI. de ulceribus sinuum pituitariorum aperiendis adversus M. POUILLAIN.

T. XXXVII. de abscessibus palati a corruptione varia humorum, ab ossis carie natis. Caries. In mitiori gradu acido liquore chemico ossa corrupta tangit. Balsamorum nullam esse utilitatem, neque ignem debere admoveri. Ut magna massa in simplex vulnus correxerit, sanaverit: exempla felicitis curationis plusscula.

T. XXXIX. de labio leporino. Nasci a fetu nimis convoluto aque pressione pugnorum. Multum a natura sperat, & a dentibus molaribus subnascentibus, qui duo ossa semota palati possint ad se invicem adprimere. Virginem adolevisse absque operatione.

T. XL. fatetur sententiam suam contra LEVRETUM. Exempla naturam in uniendo fisco palato utique laborasse.

MAZARS de CHAZELLES *Journ. de Med.* T. X. de utero prolapso, inverso, gangrenoso, scarificato, reposito, plus uno puero ab eo tempore fetu.

T. XVI. de hydrophobia spontanea.

T. XXIV. de pilo ex globo oculi subinde repullulante, ut repetito necesse esset eum evellere.

T. XXXIV. de bonis cicuta effectibus.

MEHEE (scribitur hic MELEE de la TOUCHE) chirurgus, agit in T. X. de enormi sarcocele.

EJUSDEM ut puto MEHEE de la TOUCHE *traité des lésions de la tête par contre coup avec des expériences propres à en éclairer la doctrine* Meaux 1773. 8. *. Etsi non ubique veriores sententiam tueretur, laudem tamen est meritis, quod experimenta propria in animalibus fecerit. Cæterum ei mens est, læsionem, quæ dicitur calamitas, locum habere, & potissimum ab anterioribus ad posteriora: tunc etiam facilius, quando nihil fractum est. De paralyti in latere opposito partis læsæ, cujus varia exempla habet, etiam aliquando in experimento, nam plerumque equidem effectus compressi cerebri utriusque lateri molestus fuit. Vulnere cerebri non profunda, non magna producere symptomata, ea tum demum supervenire, quando vel ventriculorum aliquis apertus est, vel cerebellum, vel aliqua pars oblongatæ medullæ. Plerumque id latus convellitur, quod est e directo vulneris. Cerebelli læsiones perinde modo suum latus adficiunt, modo latus oppositum. In experimentis vulnera callosi corporis nihil habuerunt peculiare. Cerebelli vulnera facere, ut caput in suum latus demergatur. Sedem læsionis potissimum a dolore innotescere. Calvariam fractam, aut depressam, terebram poscere. Venam sectam ad concussionem cerebri valere, & terebrationi debere præmitti. Cerebelli vulnera graviora mala consequi, paralytin &c. Vulnere medullæ spinalis ex templo necare. Vulnere medullæ oblongatæ fere late paralytin facere, neque tardas mortes. Post validum ictum acceptum calvariam detegi debere. Exfoliationem inconspicuam etiam locum habere, in qua carunculæ subnascentes os amissum continuo reparent. Esse ubi os squamam non deiciat, etiam, quando sanguis per aures manavit, etiam quando os fractum fuit. Emplastra glutinosa male ad depressiones adhiberi. Fungos esse e sanguine coacto. Non continuo canem periisse, cui cerebellum noster fauciverat, continuo vero cum medullam spinalem.

SOULLIER *Journ. de Med.* T. X. de tumore maligno glandularum sublingualium purgantibus medicamentis sublato.

BONNET, chirurgus Taurinensis, de vulnere memorabili pectoris & pulmonis sanato. A tauro cornipete infictum fuerat, ut necessitas nostrum urgeret, particulam pulmonis refecare. Usus est futura clavata.

QUARRE', medicus, de polypo uteri ligato & resecto, felici eventu.

De la RIVIERE, medicus, de ossibus & pilis in vesica urinaria repertis, cum magno ulcere.

HERGA de abscessu hepatis inciso & sanato.

Arcana varia, inter ea cerei DARANII.

MESTIVIER, chirurgus, post abscessum umbilici, aciculam incurvatam in appendicula coli reperit.

In T. XI. GIGNOUX, medicus Aginensis, de tibia ex febre maligna in gangrænam versa, & ex ipso in genu articulo, felici eventu elapsa.

Post catarrhum pectoris abscessus sponte sua apertus.

Hernia inflammata spontaneo vomitu sanata.

CHEVALIER, chirurgus, post ictum in capite acceptum, quinquagesimo septimo demum anno squama ossæ decessit.

CAROLUS DIONIS, medicus, de ossiculo deglutito & per urinam decedente.

Des GAUX de FOBERT, medici, uterus totus ossæus, & fungus vaginæ ejusdem duritatis.

DAUCHE, chirurgus, enormis lupia de femore resecta.

GILET, chirurgus, de hydatide quæ cirrocælae successerit. Possè ex hernia sarcocelen oriri compressis vasibus spermaticis.

BEAULATON de pede ligneo melius formato.

In T. XII. addit feliciter spei respondisse.

De MONTCHAUX paradoxa historia ischuriæ, sublato calculo salivali sanatæ, & alias calculo de tumore temporum exciso.

CURET de femore sponte fracto.

SUAU de spica frumenti post multos dolores cum lotio egesta.

Hoc anno tertius tomus du *Recueil des pieces qui ont concouru pour le prix de Chirurgie* Parisiis prodit 1759. 4. *. Germanice etiam prodierunt vertente J. E. ZEIHNER Altenburg 1756. 4. &c.

In *Journal de Trevoux* 1759. Febr. DU CHEMIN diff. *sur la carie des dents de lait*: potius physiologici argumenti est.

Ib. Nov. in eodem diario dicitur MERLETI *remede contre les morsures des chiens enragés, piqures & morsures de serpent*. Eglanteriæ radicem commendat.

In *Excerpto literario* 1759. T. III. agitur de puero calculoso, in quo cinctum alba membrana corpus, terra plenum arenosa, & calculus duabus membranis obductus.

In T. V. della *nuova raccolta d'opere scientifiche*. 1759. 12. dissertationes existant academiæ conjecturantium, quas dixi.

In *collectione hannöverisches Magazin* aliqua subinde huc spectant, ut a. 1759. R. AUG. VOGEL de operatione in se ipso perfecta, steatomatis colli multa cum sanguinis jactura extirpati, LAMMERSDORF lectus obstetricius.

§. DCCCV. COLLECTIO LAUSANNENSIS,

DE VULNERUM TENDINUM, MENINGUM, aliarum partium INNOCENTIA.

Hæc opuscula Lausannæ 12. 3. vol. *. prodierunt a. 1759. etfi typographus annum 1760. præfixit. Adnumeratur meorum experimentorum census a. 1756. editus. Quare prima pars collectionis titulum præfert tomi secundi. In eo volumine mera experimenta redeunt excerpta & Gallice verba J. G. ZINNII, J. G. ZIMMERMANNI, G. C. OEDER viros. ill. CÆSARII POZZI. P. CASTEL. WALSTORF. J. G. HEUERMANN. F. W. MUHLMANN. URBANI TOSETTI quatuor epistolæ. J. VINC. PETRINI præfatio. Deinde novum experimentum, medici Montisbelgardenfis, BERDOTI, primum hic editum de insensibilitate tendinis Achillis in viro fractum (a).

Deinde HOUSSETI, medici Altiffiodorensis, quinque epistolæ. In Monspe-liensi schola testis fuerat experimentorum a TANDONIO factorum, quorum alia contra ejus viri vota ceciderunt, alia ita facta sunt, ut necessario ad errorem ducerent. Ipse Cl. vir ex suis experimentis innocentiam vulnerum periostei, tendinum, meningis durioris recenset. Inde alia, quibus conperit, non omnem cerebri partem laceratam convulsiones ciere, sed corpora demum striata. Reliqua in physiologicis diximus.

Edidit idem Cl. HOUSSET Lausannæ 1770. 12. * *diff. sur les parties sensibles & irritables du corps animal.* Contra le CATII experimenta. Cerebri vulnera non facere convulsiones, nisi ad corpora striata penetrent. Glans plumbea caput utrinque perterebravit, sola cæcitate relicta. Omentum absque sensu refecatur. Tendinem Achillis nudatum, manus tendinem, cum squamam deponeret, nullum symptoma fecisse, dolorem nullum. Vitia TANDONIANORUM experimentorum.

EJUSD. viri Clar. est bracherium herniale *Journ. de Med.* T. VIII.

In *J. des savans* 1770. exemplum abdominis integre perforati, absque ullo symptomata.

In T. II. COLL. LAUS. iterum redeunt CALDANI Ep. I. TUSSANI BORDENAVE experimenta, & VERNÆ atque CIGNÆ *diff. anat.* & C. P. GESNERI. Nova est FELICIS FONTANA, viri ill. epistola ad URBANUM TOSETTUM, qua potissimum ad THOMÆ LAGHI secundam epistolam respondetur. Ostenditur Cl. virum, qui alioquin æquioris ingenii sit, ea fere retractasse, quæ contra nova experimenta nostra dixerat, in aliis, ut in tendinum vulneribus vacillasse. Sed ipse ILL. FONTANA tendines omni modo laceratos nullorum symptomatum causam fuisse testatur, ita neque duræ membranæ, arteriarum, aut membranarum.

Hujus etiam viri ILL. est liber *Ricerche fisiche sopra il veleno della vipera* Lucca 1767. 8. *. Dentes venenati & ductus toxico pleni accurate describuntur. Venenum unice in eo succo habitat, qui per dentes effunditur. Eo per re-

M 3

petitum

(a) Reperitur etiam aliud ejus viri experimentum in eundem sensum in *epist. amic. meor.* 193. T. V.

petitum morsum confumto vipera absque noxa mordet, tum deletis vesiculis veniferis, demum revinctis ductibus toxico plenis, sibi aut alteri viperæ morfu non nocet. Non omnia animalia morfu nocent. Pingue videtur viperæ venenum, sed in aqua fundum petit. De veneno apum multo acriori. Hirudines absque veneno esse. Ut id venenum noceat, destructa irritabilitate, fere ad modum opii.

Porro in collectione Laufannensi ACHILLIS MIEGII experimenta de fede cerebri, in qua convulsiones nascuntur. In corporibus nempe striatis & medulla oblongata.

T. A. D. TISSOT, celeberrimus clinicus, quater tendines in homine absque malo irritari vidit.

IDEM vir ILL. BILGUERI diff. vertit, & suas adnotationes addidit Paris 1764. 12. *. Pro BILGUERO exemplum servati viri, cui os humeri proxime articulum contritum fuerat, ut amputari non posset. Caries spiritu acido superata.

IDEM in *avis au peuple* describit agaricum BROSSARDI ejusque præparationem.

Demum in *Coll. Lauf.* J. BAPTISTA MORETTI epistola ad me data. Tendines in ipso homine & duram meningem laceffitam nihil nocuisse.

§. DCCCVI. GALLI.

CLAUD. POUTEAU, fil. chirurgus Lugdunensis & M. D. E. J. sunt *melanges de chirurgie* Lion 1760. 8. *. Germanice *vermischte Schriften* &c. Dresden 1764. 8. Propria multa habet, neque amat trita sequi vestigia. Libelli numerosi in hoc volumine continentur. Gossypii conis urere ad Chinensium morem, plurimis in malis proficuum esse adserit, etiam quando medicamenta vesicas trahentia nihil proficiebant. Ipse in pectoris dolore id auxilium efficax est expertus. Dolor in principio, vehemens sensim mitescit. Esse utique in fonticulis & ulceribus artificialibus eam naturam, ut corruptos humores adtrahant. Ita lapide infernali ophthalmiam se sustulisse, & cepheam a vulnere capitis sedatam vidisse, & aperto, quod clausum erat, vulnere sublatam epilepsiam. 3. De fetaceo per vias lacrumarum trajiciendo. Neque per puncta lacrumalia id fere fieri posse, neque per nares, quare debere saccum lacrumalem aperiri, & specillo argenteo viam ad nares referari. Eadem via posse fetaceum aut chordam musicam, aut cereolum trajici. 4. De plano plumaceolo, solo in deliganda lacrumali fistula adhibendo. 5. Abscessus hepatis ob impeditum in cerebro per vulnera sanguinis circuitum nasci, & accersi sectione venarum pedis. 6. De olei usu contra viperarum morsum. In homine sperat proficuum futurum. 8. de exostosis pene subitis. 9. de sectione calculi: eam vult lente peragi, quo partes corporis, per quas lapis educi debet, obsequi & laxari possint: sufficere divisam prostatam, magnas incisiones nocere. Prima incisione in vesicam usque pertingit, deinde altera demerso in sulcum catheteris scalpello prostatam dividit. 10. Omentum filo intercipere vetat.

vetat. 11. De luxatione femoris, quæ sursum fit & extrorsum. PETITI utitur vecte, alia tamen paulum ratione. 12. Ut eodem in luxatione deorsum & introrsum facta utaris. 13. De magnis malis a capitis læsionibus, in quibus sola cutis patitur: ipsam paralyfin incisa cute sublatam. 14. Calculus circa fabam concretus. 15. de maxima hæmorrhagia. Nihil a grumo sperat, neque a retrahente se arteria, plus a vinculo arteriæ injecto, sub quo arteria constringatur, ut ferro vinculum refecare possis, constringi autem a tumescente cellulosa tela, quam una ligaveris. Nervi vinculum non metuit. 15. Non debere in amputando cutem reservari, qua os operiatur, neque obvoluta uti fascia. 16. Fetus reliquæ octodecimo a conceptu anno in tuba repertæ. Dolores a soluta placenta nullos fieri. 17. De luxatione musculorum. 18. Cl. CHARMETTON de terebra frustra adhibita, cum cerebrum scirrhum esset. 19. Duæ renis fistulæ sanatæ. 20. Fetus per ruptam vaginam in abdomen elapsus. 21. Prolonga acus triquetra curva, qua nolter per intestinum rectum vesicam perfodit, & lotio viam aperuit. 22. Tricuris forceps ad calculum de femina educendum: eorum crurum bina cultri sunt totidem, qui latera urethræ incidunt.

EJUSD. *Essai sur la rage, lu dans l'Academie de Lion 1763. le 24. Mai.* * Scarificationem, rasionem, quæ lapide infernali facta sit, hydrophobiam esse moratam. Acres canis humores per salivam deponi.

EJUSD. *la taille au niveau avec addition de plusieurs instrumens Paris 1763.*
8. *. Ægrotum, cui calculus excidit, horizonti parallelum disponit, instrumenta tria habet, quæ lithotomi aperti fere vices tenent; primum catheterem fulcatum, quem per vulgarem catheterem in vesicam ducit: deinde veram libellam, ex qua constat, lineam veram horizontalem teneri: denique specillum anulatum acie deorsum versa, latum a 5. lineis ad octo, ut ægroti ætas fuerit, robusta, qua prostata dividitur, eodem temporis articulo, quo libella penitus horizonti parallela est. Instrumenta sua Fratris JOHANNIS de S. COSMA instrumentis præstare ostendit: incisionem etiam maximo calculo sufficere, & sex lineas femibræ calculo respondere: prostatam pene totam debere dividi: incisionem exteriorem potius majorem minori præstare, & deorsum productam: cutem amplius quam prostatam incidi: ita caveri ne lotium in cellulosam telam effundatur. In situ ægri horizonti parallelo ostium vesicæ non incidi. Hæmorrhagiam conpescit agarico Brossardiano. Intestinum rectum facile dividi. Incontinentiam urinæ frequenter supervenire. Chirurgus LAURE's manu Cl. POUTEAU calculum sibi secari passus est.

In *Journ. de Med.* T. XXII. de dubiis cystoceles signis.

T. XXIV. quærit de causis dolorum parturientium a distractis fibris nerveis.

T. XXVI. contra D. PAMARD se tuetur, cujus aliqua de sectione calculi in feminis cogitata suppresserit.

LOUIS FLORENT. DESHAIS GENDRON *lettre sur plusieurs maladies causées par l'usage du rouge & du blanc Paris 1760. 12.*

EJ. *traité des maladies des yeux* Paris 1770 12. 2. vol. *. De morbis singularum partium oculi; palpebrarum primum, de quibus cancrofos tumores refecuit, aut butyro antimonii aduffit. De refecanda ob inverfa cilia palpebrarum ora: futura mavult abftineri. De cultello per elaterem moto, quo palpebram adnatam ab oculo feperat. Fiftula lacrumalis, in qua os unguis cariem fenfit, nullam curationem accipit. Abfceffus preffionem non fert. Aquæ injectio ductum nafalem impos eft aperire: mavult cæterum nofter per nares injici, quam per puncta lacrumalia. Majorem obftructionem fecundum PETITI confilia folvit, fed datur, ubi omnino ductus nafalis nequit aperiri. De educendis feltucis: magnum uti ligni fragmentum evulferit, fed ut vifus non rediret.

In T. II. morbi ipfius oculi. Oculi inflammationi calidam puram impo- nere mavult, quam medicamenta emollientia, quæ acria poffint reddi. Venas aperit aut refecat, neque ophthalmoxystro utitur. Vesicas ciere non amat. Ab ulcere erofam corneam tunicam crepuiſſe, & feliciffime coaluiſſe. Tumores pul- vere adſpergit, in quo mercurius fublimateſ admittit. Ad vulnera oculorum calente columbarum fanguine utitur. Facilius integra corneæ tunicæ laceratio confervet, quam partis alicujus laminarum. Staphyloma abſque preffione, quæ noceat, eodem quem modo laudavit, fanguine, aut aqua ophthalmica curat. Iridem ad corneam adhærentem folvit variata luce, quæ iridem cogat moveri. Iridem imperforatam aperit. In amauroſi veſicatoria laudat & fetaceum, exper- tus. Cataracta. Deposito. Extractio cataractæ: non valde nocere jacturam aliquam vitrei humoris. Ea fola curatio ad lentem mole auctam convenit ejusve abſceffum. Vitrei humoris nimium incrementum & liquefactio. De tumoribus in orbita ſubnatis. De extirpatione. Ad fungos aqua phagedænica.

FOUGEROUX *memoire ſur les os, pour ſervir de reponſe aux objections propoſées contre le ſentiment de M. du HAMEL* Paris 1760. 8. *. Huc faciunt, quæ de calo dicit offium: fed ea fere ad phyſiologiam pertinent.

In le CAMUS *memoires ſur divers ſujets de medecine* Paris 1760. 12. * quin- tus libellus eft de cauſis rabiei a morſu canis ſubnaſcentis. Mera theoria.

Le marechal françois nouveau ou il traite de la connoiſſance des chevaux de leur maladie & de leur guerifon Paris 1760. 12. SARRY.

§. DCCCVII. ANTONIUS STÖRK.

Archiater Cæſareus.

In EJUS *annis medicis* aliqua huc faciunt. Ita in *Anno Imo.* Wien 1759. 8. *. agit de gangræna faciei in febre, deque abſceſſibus, etiam cum offium carie: de felici in hydropicis paracentefi. Aortæ anevryſma coltas conſumſit.

In *anno medico* II. Wien 1761. 8. * iterum felici eventu abdomen perfora- tum. Singularis tumor atheromaticus, cum effuſo fanguine miſtus, qui calva- riam eroſerat &c.

·EJUSD.

EJUSD. illustris viri, celebres *de cicuta* libros brevibus repetimus, qui sint in botanicis citati. *Libellus quo demonstratur cicutam remedium in multis morbis esse, qui hucusque curatu impossibiles dicebantur* Wien 1760. 8. *. Nempe ad scirrhos, scrophulas, ulcera, etiam cancrosa, ad mammas cancro adfectas valere, & intus sumtam & extus impositam.

Libellus secundus, quo confirmatur cicutam &c. ib. 1761. 8. *. Exempla fucci spissati ejus herbæ utiliter propinati: & curatorum in mammis scirrhorum, etiam lividorum, etiam dolentium: tum cariei cancroas, spinæ ventosæ, scrofularum, fungi articularum.

EJ. *supplementum necessarium de cicuta* ib. 1761. 8. *. Iterum de faustis effectibus cicutæ legitimæ & rite adhibitæ.

EJ. *lib. quo continentur experimenta & observationes circa nova sua medicamina* ib. 1765. 8. *. Multa exempla curationum in iisdem malis cicuta peractarum: in abscessibus mammarum difficilibus, cancro faciei, spina ventosa, carie. Sic aconito exoltoses, ulcera, spinam ventosam curari vidit.

§. DCCCVIII. ALII GERMANI.

GEORGIUS LEONHARDUS HUTH, qui in utilibus libris vertendis multam operam præstitit, edidit Noribergæ *Samlung verschiedener die Fiebrerrinde betreffender Abhandlungen und Nachrichten* Nurnberg 1760. 8. *. Huc pertinent scripta J. DOUGLAS & J. SHIPTON.

Recusa est hæc collectio ib. 1769. 8. * deinde in T. II. adjectum est scriptum THOMÆ KIRKLAND ejusdem argumenti.

Edidit etiam hoc ipso anno ex editione PETITI versam, J. PALFYNS *chirurgische Anatomie* ib. 4. *.

HERM. HENR. CHR. SCHRADER *observationum variorum ad rem medicam & obstetriciam spectantium fasc. I.* Wolfenbuttel 1760. 8. *. Magna pars opusculi chirurgici est argumenti. Tres casus obstetricii: partus præeunte manu expeditus. Caput prævium sed oblique positum perforatum, tum fetus manu extractus. Natibus præviis fetus unco tractus, in pubem inacto. Gravissimus lapsus, ut sanguis per nares flueret, pars scapulæ fracta esset, servatus tamen est ægrotus. Contra periit, cui illapsum lignum graviter cervicem percusserat. Demorsa a rabido cane inunctione mercuriali sanata.

Beweis daß die Eröffnung der Mittelblutader zuweilen höchstgefährlich werden könne, nebst einer Abhandlung von der Schädlichkeit des blutlassens in Ansehung der Seelenwirkung Glogau 1760. 4.

Heil und Wundarzt für Mann und Pferde oder nützliche und bewährte Heilmittel wieder die gemeinsten Krankheiten der Menschen und Pferde Schwalbach 1760. 8.

§. DCCCIX. ANGLI.

JOHANNES BATTING, chirurgus.

EJUS *chirurgical tracts relating to wounds and contusions of the head, fractures of the skull with remarks* Oxford 8. * anno non addito.

Princeps viro scopus est, chirurgos monere, quoties signa gravis in cerebro mali adfunt, ne omittant venæ incisione & aliis medicamentis evacuantibus inflammationi subvenire, quam ipse in dura membrana ponit. Casus eo spectantes omnino viginti recenset, plerosque funestos. Inter eos est calamitas varia, etiam internæ laminæ fractæ cum externa integræ: & inflammata meninx, cum tamen alia in fede cranium percussum fuisset. Os temporum perforavit absque malo eventu. Occipitis mala fere necem intulerunt. Abscessus hepatis semel successit.

THOMAS MEADOW diff. *on a new method of reducing all sorts of distortions of the human body* London 1760. 8. Agyrtæ opus CR. REV.

A private gentlemans essay on the nature and cure of the kings evil Lond. 1760. 8. Nomen viro MURETI. Arcanum habet.

ELISABETH NHELL *treatise on the art of midwifry setting forth various abuses therein, especially as to the practice with instruments* ib. 1760. 8. Contra obstetricios viros, & potissimum SMELLIUM, & contra instrumentorum usum. Derident CRIT. REV. IX. Annon idem Gallice *la cause de l'humanité referée au tribunal de la raison ou traité sur les accouchemens par les femmes* Paris 1771. 8.

BLAKEY *instruction pour guérir les descentes* Paris 1760. 8.

EJ. *methode pour élever les enfans en bonne santé, les moyens de reconnoître leurs descentes, remarques sur les descentes étranglées, instructions pour remédier a ces accidens* Paris 1773. 12. ex anglico vers.

§. DCCCX. ITALI.

Dissertazioni sul polipo del naso Padova 1760. 8. *. Auctor JOHANNES SOGRAFI. Collecta, quæ alii de hoc malo scripserunt; deinde additæ aliquæ propriæ curationes. Polypum noster extirpavit, qui retrorsum pone velum palatinum dependebat, forcipe usus curva. Alium polypum cancrose indolis scalpello circumcidit, deinde forcice resecurit. In ozæna post lapsum nata filum longum & fætidum in nares pendens resecurit, deinde abscessum in sinu pituitario natum injectis liquoribus medicatis siccavit.

EJ. *theoria lymphæ ductuum MONROI & HUNTERI exponitur & ad praxin chirurgicam adaptatur* Padova 1761. 8. *. Bubones venereos jubet excidere. Strumam ulcerosam colli conjunctis hydrargyri & decocti lignei viribus superavit.

GIUSEPPE VESPA, chirurgi, *dell' arte obstetricia* Fiorenz. 1760. 4. Idem cujus

cujus aliqua experimenta de insensibili natura quarundam corporis partium existant.

§. DCCCXI. DISPUTATIONES.

J. CHRISTIAN BRUNS *observationes anatomicae & chirurgicae* Gotting. 1760. 4. *. Fracturas claviculae sola quiete & absque fasciis sanari. Quoties in amputatione articulationis cartilago nudata est, potest ejus secessio terebrando procurari. Funestum vulnus arteriae femoralis. Mors ex cerebro in abscessum verso post longas cepheas. Ex gonorrhoea erosae in urethra sedes, ulcera prostratae &c. Vagina in partu rupta: placenta prope os uteri secedens in funesta haemorrhagia. Elapsa brachia amputavit. Ad ulcera vetusta baccae sambuci & una fonticulus.

RUDOLPH AUGUSTIN VOGEL & J. WILHELM JANSEN *animadversiones super morbis incurabilibus, etiam de iis, qui chirurgici sunt generis* Gotting. 1760. 4. *. Incurabilibus accenset spinam bifidam, hydrocephalum internum, tumores cysticos majores, ulcera a recto intestino in vesicam communicantia, anevrysmata. De tumoribus cysticis, aliisque glandulosis variis, magis minusve pervicacibus. De scirrhis &c.

EJ. & PETRI HENRICI DAHL, auctoris, *de brachii amputatione in articulo* ib. 1760. 4. *. Invenit ipse respondens prelum tortile, quo arteriam axillarem sub clavicula & supra thoracem comprimitur, ut non sit necesse acum per carnes adigere. Ligamentum articulare curva forcice abscindit. Cum arteria etiam venam subclaviam refecat. Plumaceola ex cannabi, fascias ex laneo panno flanelle parat. BROMFIELDI administrationem eo tempore nondum descriptam ipse oculatus testis exponit. SHARPII. administrationem ingeniosam esse. GEORGII LA FAYE inter eas, quae descriptae habentur, optimam esse existimat.

EJ. *dubia de usu circumcisionis medico* ib. 1763. 4. *. Rotterdam 1764. 8. RICHT.

EJ. *herniarum communia adtributa & partitio* ib. 1764. 4. *.

EJ. *dubia quaedam contra acrium linimentorum sulfureorum in scabie usum* ib. 1765. 4. *.

EJ. & STRUVE *de tuto & eximio usu vesicatoriorum in acutis* ib. 1768. 4. *.

EJ. de PAULI AEGINETAE *meritis in medicinam, imprimisque chirurgiam progr.* I. ib. 1768. 4. *. Ipsi CELSO in chirurgicis PAULUM praefert, qui proprias & non ab alio dictas operationes tradiderit.

EJ. de eodem argumento *Prolusio* II. ib. 1768. 4. *. Arteriotomen, hyposphisimum, ultionem palpebrarum, anabrochisimum: extractionem corpusculorum in aures illapforum, spinae in gulam, strumarum excisionem PAULUM propria habere: de multis aliis CELSO plenius dixisse.

EJ. & SCHOENBERG *decas observationum medico chirurgicarum* ib. 1768. 4. *.

EJ. & OEHME *de chirurgia medicinae opem flagitante* Gotting. 1770. 4. *.

In *praelectionibus de cognoscendis & curandis praecipuis corporis humani affectibus* Gotting. 1772. 8. *. hic faciunt aliqua mala chirurgica, inflammationes, insignis linguae tumor.

FRIDER. LUD. THIEL *de curatione morborum artificiali per ulcera* ib. 1760. 4. *. De ulceribus ab ipsa natura suppeditatis, aut utilibus aut noxiis. Funestus abscessus umbilici. Mala ulcera, quae variolas consequuntur. Insignes noxae confervescentium ejusmodi ulcerum. Ulcera artificialia, fontanellæ, unctiones vesicatoria, fetacea, eorum utilitas.

CHRISTOPHORI CRAMER *de paralyfi & fetaceorum adversus eam eximio usu* ib. 1760. 4. *. Exempla paralyfium & amauroseos, quibus per fetacea medicatum est.

JACOB LUDW. SCHURER *quæsitum num in curatione suffusionis lentis crystallinae extractio depositioni sit præferenda* Argentor. 1760. 4. *. Pro extractione cataractæ, pro forfice DAVIELII contra scarpella. Administrationem facilem esse, & facile vitari aut iridis vulnus, aut vitrei corporis effluxum.

GEORG ALBRECHT FRIED *diff. qua fœtum intestinis plane nudis intra abdomen propendentibus describit* Argent. 1760. 4. *.

EJ. *Anfangsgründe der Geburtshülfe* Strasburg 1769. 8. *. Celebris obstetricii viri filius & ipse artem exercebat. Partus naturalis & vitiosus, quem frequenter obliquitati uteri tribuit. Forceps LEVRETIANA requiritur, quoties diameter pelvis diametro capitis non sufficit. Situs vitiosi fetus. Sella obstetricia DEVENTERII emendata, tum correctæ forfex ad caput aperiendum, & terebra; instrumenta demum FRIEDII patris varia, etiam ad continendum lotium.

JOH. TRAU GOTT ADOLPH *capsa Petitioniana pluribus cruris complicati fracti casibus aptanda* Helmstatt 1760. 4. *. bona disp.

EJ. *de funiculo umbilicali vel intra uterum dissecando* ib. 1767. 4. * memorabilis *diff. physiologici potius argumenti.*

J. CHRISTOPHILUS KEMME *de genesi scirrhorum simplicium* Hall. 1760. 4.

J. BAPT. DOMINIC *de officio medici circa torturam* Erford. 1760. 4.

CHRISTOPH LUDWIG HOEFMAN *prolusio novam proponens methodum calculum vesicæ sine periculo in maribus secandi* Steinfurt 1760.

CHRISTOPH HENRIC. BÖTTGER *de inflammatione uteri cum subjuncta observatione de uteri sarcomate* Rinteln. 1760. 4. * præside Cl. TIMMERMANN. Bona disp. cum historia ejusmodi sarcomatis sex libras pendentis, fundoque uteri adnati, post febrem miliarem puerpurealem.

PETRI POISSONNIER & JOSEPH DUSSANS *Non ergo recenti vulnere nudatis ossibus exfoliatio* Paris 1760. 4. *.

LUDOVICI PATHIOT & GUILL. le BEGUE de PRESLE *E. vulnerum quo simplicior curatio, eo melior* Paris 1760. 4. *.

LUDOV. RENATI MARTEAU & J. ARMAND ROUSSIN *Ergo in herniis intestinalibus, etiam cognita prolapsi intestini læsione operatio celebranda* Paris 1760. 4. *: Eadem quæ ROUSSIN de MONTABOURG 1742.

FLORENT. CAR. BELLOT & CÆSAR COSTE, auctor, *E. in cancro Belladonna usus tam internus quam externus* Paris 1760. 4. *.

JOSEPH LALLEMANT & CL. FR. GASP. HUMBERT *E. ubi partus difficilis ac desperatus tentanda etiam in matre viva sectio uteri Cæsarea* ib. 1760. 4. *.

J. CLAUD. MUNIER & MAUDUYT *E. tumoris cancrofi radicitus exstirpati regeneratio non rursus chirurgiæ committenda* ib. 1760. 4. & prius 1750. 4.

PETRI BASSUEL & STEPHANI le MAIRE *de hypopyo* ib. 1760. 4. *.

CLAUD. FRANC. GARRE & GUIL. LUD. PIET *de empyemate* ib. 1760. 4. *.

In CL. PETRI STEPHANI CRASSOUS *questionibus medicis* XII. Monspel. 1760. 4. * quinta quærit, an scrofulis mercurius.

GUILIELMI MACNEVEN ò KELLY ab AGHRIM & FRANCISCI METTERBACHER *diff. de raro ventriculi casu* Paris 1760. 8. *. Ad clinica potius pertinet; scirrhus & arctatio erat pylori, hinc amplissimus ventriculus.

§. DCCCXII. GEORGIUS WILHELMUS STEIN.

Professor obstetricius Cassellanus. In disp. inaugurali *de signorum graviditatis estimatione* Gotting. 1760. 4. * agit de causis sterilitatis etiam chirurgicis. De morbis graviditati analogis, etiam clauso ostio uteri, ut sanguis menstruus retentus in tumorem uterum urgeat.

EJ. *de versionis negotio pro genio partus salubri & noxio & vicissim* Cassel 1763. 4. *. Historia partus periculosi cum hæmorrhagia conjuncti, cum placenta ad dextra uteri adhæsisset, ruptis aquis expediti. LEVRETI conversio, qua caput ita dirigitur, ut minor corporis diameter minori diametro pelvis respondeat, major majori: neque eam tamen semper succedere. Non debere fetum converti, quando clunes præcedunt. Paragomphosis forcipe expedita.

EJ. *de mechanismo & præstantia forcipis LEVRETIANÆ* Cassel 1767. 4. *. Quæ LEVRETUS in forcipe perfecit, novam depressionem brachiorum, inventionem forcipis, quæ antrorsum fit, crura propius ad axin fissâ. Axin tortilem fungiformi præstare. Ut peccet forceps SMELLII in curvatura, in vacillante brachiorum conjunctione.

EJ. *de præstantia forcipis ad servandam fetus in partu difficili vitam* ib. 1771. 4. *. Tabulæ versionis cum usu forcipis comparatæ. Forcipis usus multo felicior fuit.

EJ. *theoretische Anleitung zur Geburtshülfe* Cassel 1770. 8. *. LEVRETI discipulus in nosodochio nuper ad eum finem constituto obstetricatur, artemque in statua docet. Aliqua de partu naturali: de utili manus opera, qua perinæum ita apprimitur, ut idem fulciatur, & una caput sursum prematur. In partu *clavato*, ubi nullus digitis accessus patet, vectes ROONHUYSIANI adhiberi possunt, & digitis etiam in anum datis fetus sustentari. De educendis secundis, & de encheiresi, quam probat, SIGMUNDIÆ. De ligando funiculo.

EJ. *practische Anleitung zur Geburtshülfe in wiedernatürlichen und schweren Fällen* ib. 1772. 8. *. Practicus liber hominis experti, & subtiliter in suo negotio versantis, qui omnis generis partus difficiles in classes, genera & species dividit, omnium signa dat & auxilia. Ut ea pars fetus dignoscatur, quæ præcedit. Ut obliquus uteri situs isque varius dignoscatur. Sellam in partu præfert: est tamen ubi lecto egeas, & ipsa prostratione puerperæ. Omnium instrumentorum optimum LEVRETI esse forcipem. Brachio prodeunte neque unco opus est, neque extirpatione artus. Ab aquarum fluxu hæmorrhagias uteri mitescere. Caput clavatum iterum LEVRETI forcipe optime expedit, esse tamen etiam ROONHUYSIJ vecti suum nonnunquam usum. Tricuræ instrumentum LEVRETI ad extrahendum caput relictum utile esse. Ut humeri expediantur nimis lati. Profectione Cæsarea certis in casibus necessaria. Propria auctoris instrumenta ad rumpendas membranas; ad adligandos pedes.

EJ. *Beschreibung eines neuen Geburtsstuhles und Bettes samt der Anweisung zum Gebrauche derselben* ib. 1772. 4. *. Sellæ uti periculosos partus fecerint, ut femina illustris de ejusmodi sedili lapsa sit, indeque perierit. Sella Cl. viri facile in lectulum mutatur, brachiis pedibusque necessariam firmitatem præstat, femora cum tibiis in angulo obtuso legitimo sustinet. Quatuor tempora puerperii, secundum quæ lectus mutatur, quorum alterum aquarum eruptionem excipit, tertium est, quando fetus nunc capite suo in vaginam descendit, quartum paulo ante perfectum partum.

EJ. *Beschreibung einer Brust oder Milchpumpe* ibid. 1773. 4. *. Siphon, quo lac ex mamma a puerpera absque ejus incommodo trahitur, cum feminarum succurricium multa sint incommoda. Eundem siphonem 7. vel 14. diebus ante partum quotidie mammæ noster applicat, sic papillam ducit & elongat.

§. DCCCXIII. C. WHITE.

In *Philos. Transact.* Vol. LI. P. II. seu anni 1760. CAROLUS WHITE, chirurgus Manceltrienfis, de brachio fracto male & oblique curato, hinc inutili. Os nudatum, fines qui se superequitabant, dimoti, repositi, a callo feliciter confirmati.

EJ. perfecta luxatio femoris a causa interna perfecte reposita.

EJ. *an account of the topical application of the sponge in the stopping of hæmorrhagies* London 1762. 8. *. Spongix cono sanguinem de arteria ruentem conprimit,

comprimat, & eadem spongia totum truncum tegit. Tota fovea spongia replenda, quando arteria profundo loco læsa est. Vehementer eadem adhæret. Inter quinquaginta casus, in quibus spongiæ vires nolter expertus est, bis tantum vinculo opus fuit, cum tamen inter eas amputationes femoris etiam & mammæ esset amputatio. Agaricum Brossardianum obsolevisse.

EJ. *cases in surgery with remarks* London 1770. 8. *. alii 1769. Inferiorem artum mavult amputare super malleolos, reservato carnis segmine. Vinculo arteriam coercet, aut spongia. Collectæ fæces & calculi in intestino. Scirrhus testis feliciter extirpatus. Spina bifida ne tangatur. Varii & valgi, quorum crura nolter stanæa ocrea corrigit. Cum ossa non conferverent, eadem nudata, remota cartilago, qua obliuiebantur, ita sanatio procurata. Luxatio humeri, pede in alam dato reposita, dum æger suspensus erat. In variis arteriarum brachii vulneribus spongia sanguis compressus; vinculo vero, cum sanguis de amygdalis flueret.

EJ. *particular narration of a remarkable operation on a broken arm* London 1763. 8. Lis de consilio, quod ad curationem mali dedit.

In *Med. Obs. and inquiries* Vol. II. rejecta ambe humerum reponit ægro ex eo ipso suspenso, ita capite acetabulo oblato.

EJ. curatio spasmii cynici. Causa erat in levi vulnere digiti, malumque eo digito amputato sublatum est.

In T. IV. ostendit crus melius inferiori loco & ad malleolos amputari.

In *Phil. Transf. Vol. LIX.* ossis humeri caput ferra resectum, pars exfoliata, motus artus restitutus.

EJ. *a treatise on the management of pregnant and lying in women* London 1773. 8. *. Major pars medici est argumenti, aliqua ad chirurgiam faciunt. In partu difficili non satis de humeris cogitari, qui sæpe fetum morentur, & quorum conversio sit contraria ejus quæ est capitis, ut omnino nunquam caput in eadem cum humeris directione debeat educi. Male pugnum a partu in uterum dari. Ob lentum partum feminas spurios fetus feliciter eniti. Non debere puerperæ secundas educi. Et tamen 3. 4. uncias sanguinis de funiculo non ligato emitti posse. Fetum in puerpera residem OULDIANO in situ jacentem vidit.

§. DCCCXIV. DIARIA.

Iterum in *Phil. Transf. T. LI. P. I.* TERENCEUS BRADY de tumore ingente osseo in pelvi reperto, & de mesenterio suspenso.

ID. in *Hist. de l'Acad. des sc. de Par.* 1763. de calculo circa spicam tritici nato.

In *Phil. Transf. LI. P. I.* HENRIC. BAKER de concremento osseo in colo equi reperto.

CAROLI YOUNG de luxatione femoris extrorsum facta, perfecte reposita.

In *hist. de l'Acad. des scienc.* 1760. de eodem casu, de quo Cl. BRADY.

Tumor insignis carotidis.

Anevrysm aortæ cum dolore lateris.

In *Memoires des savans étrangers* T. III. anno 1761. BOUILLETUS fil. de utero prolapsio gangrænosio per scarificationem sanato, & de vesica prolapsa dixit.

In *Journal de Medecine* T. XII. REGIS de fetu strangulato a funiculo per chordam præter naturam stricto.

COLIGNON de calculo peramplo, feliciter instrumento fratris de S. COSMA ex femina exciso.

CHEMIN hernia cerebri congenita, apta pressione curata.

Anevrysmata cordis auriculæ dextræ.

T. XXIV. cataractæ extracto cicutæ superatæ duo exempla.

T. XII. COLLA de frictionum mercurialium usu in abscessibus ex lacte effuso natis.

CONTENSON, chirurgus, de vesiculis aëre plenis ex lapsu natis.

GARNIER LAGREE infans absque auro natus sanatus.

JUVET, medicus, de tendine Achillis absque ullo symptomate facillime sanato.

EJUS est putò *Essai sur la gangrene interne* 12. * absque loco & anno. In eo etiam casu suadet amputare.

OLIVIER, medicus, de totius corporis ancylosi sapone sanata.

T. XIV. hæmorrhagia uteri compressa pannis frigida ebriis.

In T. XII. TAIGNON, chirurgus, hernia cruralis gangrænosa rupta, fæces & ea via & per anum egestæ.

EJ. vulnus ventriculi sanatum.

T. XIV. vires agarici vulgaris, qui fomitis loco adhibetur, easdem esse, quæ Agarici Brossardiani, per experimenta.

TILLIET, chirurgus, magnus tumor scapulæ absconfus & evanescens.

BOISSON ictus in capite acceptus, cum magna symptomata adessent, vomitus, sopor, delirium, absque trepani usu sanatus.

MICHEL, chirurgus, de caruncularum, quæ de urethra efflorescunt, extirpatione.

TOUZAIN, chirurgus, de utilitate injectionum ad secundæ partes in utero relictas expediendas.

SERIN vulnus ventriculi sanatum. Eam curationem in t. 37. defendit.

GOSMOND, chirurgus, tumorem pene dimidiæ faciei extirpavit, ex orbita pullulantem.

GUIGNEUX, chir. exemplum calculosi, rene unico, calculum in pelvi continente, vesica tertia parte minor, in ea calculi, eorum unus adhærens.

In T. XIII. AMOREUX de Belladonnæ usu externo in mammæ cancro proficuo.

. . . GODARD, medicus in civitate Vervins, tumor ad radicem lingue vinctus & extirpatus.

EJ. vulnus femoris cum convulsionibus & hæmorrhagia conjunctum, tandem sanatum.

BRIEU, medicus, hydrops post tertiam paracentesin curatus.

T. XIV. hydrophobia spontanea.

LATTIZE, chirurgus, Hernia incarcerata in gangrænam versa, sanata.

DUMONT, f. chirurgus, Exostosis femoris funesta, descripta.

T. XIV. calculus asper ægre extractus.

T. XV. se etiam feliciter fomite ad sanguinem supprimendum usum esse.

EJ. pro instrumentis le CATII diss. in *Journ. des Sav.* 1763. Jan.

T. XIX. polypus mucosus narium medicamentis sublatus. Ex contusione lymphæ transsudatio, alumine cum hydrargyro præcipitato rubro compressa. Renis vulnus sanatum.

Iterum T. XIII. DESLANDES, chirurgus, Anevryisma sponte sanatum, adjuvante tamen apta pressione.

T. XXI. hernia gangrænosa parte intestini amissa, sanata.

EJ. *éloge de la chirurgie* Paris 1768. 12.

T. XIII. JULLIEN anevryisma arteriæ spermaticæ, testis scirrhusus.

AGASSE placenta in cellula uteri, feliciter deniqueeducta.

ANSELIN tumor palati extirpatus, hæmorrhagia laminæ pressione compressa.

T. XXV. uterus polyposus, gangrænosus, extirpatus.

T. XXVII. eam administrationem defendit contra dubia D. QUEQUET.

T. XIII. RICHARD gangræna parotidis corticis Peruviani usu superata.

LALLEMANT, medicus, in scirrhis abdominalibus cum ictero conjunctis feliciter cicuta usus est.

In *K. Sw. Wet. Acad. Handl.* 1760. T. XXI. de usu felici hirudinum variis in morbis. Primus in Suecia eo verme NICOLAUS ROSENIUS usus est. Dissecti perinde pergunt sanguinem exfugere.

ID. in *morbis infantum* edit. suec. Stockh. 1771. 8. * morbos etiam aliquos chirurgicos habet. Scrofulas fere a morbo esse venereo.

In *verhandeligen uytgeg. door de Hollandsche maatschappy der Wetenskap.* T. V. JACOBUS v. LIL M. D. repetito trepani usu sanguinem sub calvariam effusum feliciter emittit.

IDEM in ejusdem diarii T. VIII. P. I. Haarlem 1765. 8. * de dolosa indole vulnerum capitis. Mortem insperatam successisse, cum ulcus in cerebro lateret, & symptomata decimo demum die se offerrent. In alio ægro, pariter absque minacibus symptomatibus mortuo, acutum ferramentum in sinum cerebri illapsum fuerat. Iterum in alio destructæ erant meninges & cortex cerebri.

IDEM de gangræna oris & maxillarum infantibus funesta, in quorum aliquo pene totam maxillam superiorem auferre oportuit. Corticis chinæ chinæ virtus hic eminuit.

In *Act. Helveticor.* T. IV. Cl. E. BERDOT (p.) agit de utriusque femoris luxatione, obscura ex causa nata, apto instrumeto curata, quod hic describitur.

Id. in T. V. de hydrocephalis.

T. VI. hæmorrhagia spontanea inferioris labii.

In *Excerpto literario* 1760. de calculo tribus membranis obvoluto.

In *Journal economique* 1760. monetur, herniale bracherium le CHANDELIER descriptum, chirurgi FAUVEL inventum, & a H. M. MISSA dudum descriptum esse.

In *Mercure de France* 1760. exstant PERENOTTI, chirurgi Turinensis, experimenta, quibus insensilis tendinum natura confirmatur. Sed & dura meninx a dentibus trepani lacerata neque dolorem fecit, neque ullum symptoma.

In *Dresdner Magazin* 1760. 8. *. RUMPETT de cancro in mamma per vitriolica medicamenta curato.

§. DCCCXV. J. ULRICUS BILGUER.

J. ULRICI BILGUER, Rhæti, Chir. Castr. prim. disp. inaug. *de membrorum amputatione rarissime administranda, aut quasi abroganda* Hall. 1761. 4. *. Gallice versa ab ILL. TISSOTO, qui & notas addidit Paris 1764. 12. *. Anglice 1764. 8. Germanice Berlin 1761. 8. Lips. 1767. 8. Belgice ad editionem ILL. TISSOTI Nimmegen 1770. 8.

Cum in castris stipendia mereretur, vidit BILGUERUS, in exercitu Boruffico plurimos homines cum integris artubus vitam conservasse, etsi eadem patebantur symptomata, ob quæ vulgo artus extirpari solet. In gangræna profundis incisionibus malum deoperit, siderata refecat, pulvere salino & aromatico carnes mundatas adspexit: utitur autem potissimum sale ammoniaco, aceto, saponi, oleo terebinthinæ, aqua calcis, myrrha, camphora, ferro. Deinde corticem Peruvianum propinat, & acidum mineralem liquorem. Quando pus nunc adparet, digestiva unguenta illinit. Ad ossa exfolianda sua etiam dat consilia. Sed neque ob contusiones de conservando artu oportet desperare, neque ob ablatas & contritas partes, neque ob ossium fissuras. Glandes plumbeas in ossibus inactas terebra adhibita expedit. His consiliis in prælio Torgaviensi ex 6622. fauciatibus 5557. integre servavit, 408. ita morti eripuit, ut inter invalidos essent: perierunt potissimum, quibus femur erat vulneratum. Iterum ob sanguinem effusum non est amputandum, neque ob ossa elisa, neque ob arteriarum vulnera, qualia exempla gravissimorum vulnerum recenset, in quibus arte lethum evitarit. De carie monet, neque oleo caryophyllorum, neque acore minerali libere utendum

utendum esse, sed neque amputandum. ILL. TISSOTUS blandiorem curatationem probavit.

EJ. *Anweisung zur ausübenden Wundarzneykunst in Feldlazarethen Glogau 1763.* 8. *. Pro chirurgis castrensis, encheireses, monita. De amputatione artus, quando ex articulatione exciditur; de terebræ usu; de vulneribus profundis colli & abdominis, uberius. Artum elisum & contritum minus certo necem inferre, quando amputatio omittitur: incisiones profundas faciendas esse, eximenda ossium fragmenta, aut curandum, ut via exituris libera sit, præterea putredini obstantum. Ablatum a globo tormentario artum vetat iterato amputare, nisi in femoris parte inferiori, inque brachio. Ossa per longitudinem fissa conservescere. Si omnino amputatio vitari nequit, duo vel tria carnis segmina mavult reservare. Vulnera capitis, quæ milites patiuntur, fere semper terebratione egere, ea que maturata, neque expectatis gravibus symptomatibus. In vulnere crassioris intestini non oportet alterne finem in alterum inferi. Spasmi cynici verum remedium desiderari (opium id est remedium). Siderata pars intestini resuscanda &c.

EJ. *chirurgische Wahrnehmungen welche in der K. Preuss. Lazarethen von verschiedenen Wundärzten ausgezeichnet und mit einigen Erläuterungen herausgegeben worden* Berlin 1763. 8. *. London 1764. 8. Magna pars boni operis ad vulnera calvariae pertinet, adque trepanum, eo magis necessarium, quod symptomata ejusmodi malorum fere ab effuso sanguine, ab ichore, aut a pure oriuntur, cui emittendo sola terebra viam potest parare. Pus sub dura cerebri membrana effusum, ex concussione, infausto eventu. Nihil unquam mali ex discissa ea dura membrana secutum, neque ex ea meninge suppurata, aut alioquin corrupta. Et frons, & occiput, & ejus cruciformis eminentia, terebrantur absque periculo. Sanatum vulnus cerebri, cum glans stlopetaria ipso in cerebro retineretur. Sic profundus abscessus, postquam ossæ festucæ exentæ fuerant: denique vulnus cerebelli sanatum. Vulnera faciei cum gravi maxillæ superioris destructione. Magnæ in capite arteriæ hæmorrhagia compressa apta pressione. Frequentes etiam curationes vulnerum stlopetariorum pulmonis, & arteriæ intercostalis læsæ. Decantata symptomata vulnerum transversæ septi nulla apparuerunt, cum a stlopo perforatum esset. Vulnera intestinorum, iisdem inflicta machinis, & vulnera articulationum frequenter sanata. Amputatio brachii in parte siderata non infelix. Pilis ex linteo conglobatis curata vulnera arteriarum. Ne in testium extirpatione convulsiones superveniant, proponit nervum repellere, ne extendatur. Sanata vulnera laryngis & asperæ arteriæ. Spica fecalina deglutita, per abscessum lateriseducta. In herniis incisio maturanda, raro felix quando serius tentatur. A verme in meatu auditorio latente homo ad desperationem usque tortus. Brachium bipenni resectum curatum. Luxatio femoris deorsum adque foramen ovale, ab externa causa. Arteria ab amputatione ligamento quasi clausa, non thrombo.

EJUSD. *medizinisch chirurgische Fragen, welche die Verletzung der Hirnschale betreffen; nebst einem Versuche zur Beantwortung der Fragen von den Contraffixuren*

in den Verletzungen des Kopfes Berlin 1771. 8. *. De offium longorum fissuris: utique locum habere, etiam in simplici fractura. Quando aut eas aut cranii fissuras gravia symptomata sequantur, quarum signa tamen incerta sint: in fissuris offium longorum tamen justæ conjecturæ. Contrafissuræ plura exempla producit, ubi alias interna lamina, alias alternum latus fissum est. Magna symptomata orta absque chirurgica curatione evanuisse.

In N. E. N. C. Vol. de fuso in vulnere abdominis abrupto, parte fracta demum de ano decedente.

Obs. 24 sic per anum globuli plumbei egesti, qui per vulnus pubis subierant.

Obs. 25 vulnus hepatis & ductuum biliariorum sanatum.

§. DCCCXVI. ANGLI.

The theory and practice of chirurgical pharmacy, comprehending a compleat dispensatory for the uses of surgeons London 1761. 8. *. Auctor ROBERTUS DOSIE. Elementa chirurgiæ ad Anglorum saporem. Deinde materia medica & chirurgica. Agarico Brossardiano nullam adhiberi fidem. PLUNKETTI arcanum ad mammarum cancos ex arsenico albo, ranunculo & sulfure compositum, omnino etiam per experimenta in nosocomio facta efficax. Ne aqua ex cæruleo vitriolo narium hæmorrhagia supprimatur noster monet. Nullas esse pulveris antilyssi MEADIANI vires. STEPHANIÆ & HARTLEYI medicamenta, si calculum non solvant, tamen symptomata supprimere.

JOH. ANDREE, medici Londinensis, *observations upon a treatise of the virtues of hemlock in the cure of cancers* London 8. *: videtur a. 1761. prodiisse, neque enim annus expressus est. Extractum cicutæ in Anglia autumnali tempore coctum, nimias potius vires narcoticas ostendisse, tremorem etiam & paralyin fecisse, mensesque suppressisse. Neque in scirrho profuisse unquam, neque in cancro. In STÖRKII historias animadversiones: cicutam ad opii modum agere, doloribus suppressis, humoribus inspissatis. Ab ejus usu scirrhos potius in cancrum degenerasse. A nemine absque noxa adhibitam esse.

DIONYS ROBERISON *Pferdarzneykunst* Frankfurt 1761. 8. Editionem Anglicam ignoro.

EJ. *leichte und ganz neue Art Pferde zu englischen* Arnheim 1770. 8.

§. DCCCXVII. GALLI.

LA FOSSE, junior, prioris quem diximus, filius, *diff. sur la morve en forme de memoire présentée en 1761. à l'Acad. des sciences* Paris 1761. 12. *. In animalibus ab eo morbo occisis, alias in sola membrana pituitaria malum fuisse, alias asperam arteriam pure plenam repertam; veram tamen mali in naribus sedem esse.

esse. Ab ictibus & læsionibus naribus propriis oriri, & ab injecto ejusdem generis veneno. Terebra & injectis liquoribus medicatis curari; his, si mature adhibita fuerint. Ut a pulmone suppurato differat, incurabili malo. Medicamenta varia experiundo futilia reperta.

EJ. *Guide du marechal, contenant la maniere de distinguer & de guerir ses maladies* Paris 1766. 4. *. Ultima pars chirurgici est argumenti. Si a vulnere os frontis læsum fuerit, & sinus pituitarii aperti, noster os perforat, ne morbus sequatur, quem Galli vocant *la morve*. Cataractam, ut DAVIEL, sanat extracta lente crystallina. Fusa de morbis pedis. Cartilaginem corruptam totam aufert. Fracturæ. Morbus quem forici tribuunt.

Avis d'un serviteur d'Esculape sur les melanges de chirurgie de M. POUTEAU ib. 1761. 8. *. Aspera satyra, æmuli chirurgi. Laudes cauterii in rheumatismo refutat. Perisse epilepticum, cui POUTEAU in fronte ferrum candens admove- rat. Chirurgum MEJEAN utique specillum per nares in ductus lacrimales tra- jicere, nullo cum ægri dolore. Oleum adversus viperæ morsum nihil posse. GOULARDI lithotomiam laudat, in qua bulbus urethræ, & prostata fere tota, ad collum usque vesicæ dividitur. Vidisse se femur ad foramen ovale pubis lu- xatum. Vidisse ad veterum morem restitui. Una & grumum & arcuatam arte- riam vulnus claudere. Luxationem muscutorum a PLATERO dudum dictam esse.

DROUIN *sur les maladies des dents* Strasburg 1761. 8.

A. M. PIBRAC *par Veriphile au sujet des seances de l'Academie de S. Côme* Paris 1761.

M. B. T. le CLERC *discours prononcé aux écoles de medecine pour l'ouverture d'un cours de chirurgie* Paris 1761. 4.

PAUL ANDRE' PARENT *de medicamentorum dosibus index cum antidotario chi- rurgico* Wien 1761. 4.

§. DCCCXVIII. BELGÆ.

FOLKERTI SNIP M. D. discipuli le CATII, qui & manu sua operabatur, diff. *de lithotomia s. calculi sectione* Amsterdam 1761. 8. *. Administrationes variæ, etiam nuperæ le CATII, F. J. de S. COSMA & THOMAS. Nolter contra *fra- trem* pro præceptore suo pugnat. Decem ægros intra triginta horæ minuta ab eo calculo fuisse liberatos.

EJ. *de hydropis per chirurgiam curatione* Franeker 1765. si idem est.

§. DCCCXIX. GERMANI.

JOSEPHI QUARIN *tentamina de cicuta* Wien 1761. 8. *. Plurima exempla recenset egregiarum virium, quas cicuta exseruerit in scirrho, in scrofulis tam

apertis quam clausis: in cancro certe spem aliquam excitavit. In fistulis ani; in ulceribus, etiam profuisse visa est.

CHRISTOPH MOLINARI *epistola ad ANTONIUM STÖRK, qua mulieris a scirrbo curatæ historia exprimitur* Wien 1761. 8. *. Aliquot exempla in scirrhis, etiam in uteri cancro.

In l. *de apoplexia venæ jugularis sectionem felicem fuisse, cum vulgaris in brachio sectio nihil perficeret.*

In *Nov. E. N. C. Vol. III. app. de prostatica ulcerosa & fungosa, hinc nata ischuria, aqua calcis & cortice Peruviano sanata.*

J. NEPOMUCENI ab HUMBURG, chirurgi, *observationes de hydroceles curatione radicali* Wien 1761. 8. *. Neque setaceum, neque acum triquetram, neque caustica medicamenta solidam in hydrocele sanationem præstare: necesse esse totum per longitudinem suam scrotum dividere: id per experimenta confirmat. Immaturam hydrocelem vocat, in qua aqua in cellulosam telam testis effusa est, maturam quando ruptis septulis sub cutem aqua erupit in darton, & duo tumores aquosi in unum coeunt.

EJ. *diff. E. hæmorrhoidi recenter tumida sectio non hirudo* Wien 1765. 8. *. Brevissima disputatio.

J. NIC. HELD *medizinische Gedanken über den 147. und 148. Artikel der peiml. Halsgerichtsordnung* F. Leipz. 1761. 4. Si huc faciunt.

Non separabo *Bref til en wän om hela medicinal wärkes nu paarbeta de jämngigt och befordran* Stokholm 1761. 8. *. Pro chirurgis, qui in medicorum provinciam irrupere gestiebant, morbosque internos curare, & proprium cum pharmacopolis in collegium coalescere.

§. DCCCXX. DISPUTATIONES.

JACOBI KOOLE *de patellæ fractura* Franeker 1761. 4.

TOEL *de forcipis usu in paragomphosi capitis* Leid. 1761. 4.

ADR. van EEPEN *de nephritide* ib. 1761. 4.

ARNOLD ANTON. SCHADE *de nephritide calculosa* Traject. 1761. 4. *.

FRIDERICI CHRIST. JUNKER & F. A. WEITZ *de curis luxationum internis* Hall. 1761. 4. *.

EJ. & J. C. G. JAHN *de aquarum hydropicarum evacuatione prudenti exemplis quibusdam clinicis illustrata* Hall. 1768. 4.

EJ. & CL. WAGNER *de arthritide suppuratoria* Hall. 1769. 4. *. historia morbi.

EJ. & UHSE *de chirurgia, medicina & philosophia superstructa præstantia* ib. 1769. 4. seorsim etiam solo cum Cl. UHSE titulo.

EJ. & ROCK *de inflammatione pedis & abscessu femoris sub curatione fracturæ fibule ortis* Hall. 1769. 4.

GOTTLÖB THOMÆ HERMANN *de remediis quorundam ad placentam uterinam expellendam commendatorum tam insufficienti quam noxio usu* Hall. 1761. 4. *.

FRIDERICH AUGUST WEIZ *de causis luxationum internis* ib. 1761.

EJ. *vollständige Auszüge aus den besten chirurgischen Disputen, nebst Anzeigen von neuen chirurgischen Büchern und chirurgischen Neuigkeiten I. Band* Budissin 1769. 8. *. Passim adnotationes adjicit: vermem per umbilicum erepsisse vidit cum ægri bonis rebus. Nudatus testis novo scroto velatus. Non respondisse cicutam spei suæ.

T. II. Bautzen 1770. 8. *. Thyroideam glandulam lapideæ duritatis vidit. Ulcus pectoris per urinam judicatum. Post paracentesin aquam calcis in abdomen suadet injicere. Superior pars humeri deleta & reparata.

T. III. Budissin 1771. 8. *. In curatione Junkeriana non probat diuturnam deligationem. Raro cancos cicuta sanari. Nihil veri præsidii esse in Dauco. Femina, cui 19es aquam extraxit. De femore luxato, & cum fragore restituto. Correctio elastri ad venæ sectionem Germanis familiaris, a chirurgo STOKEROW facta.

T. IV. 1772. 8. *. Ut Clyster tabacarius melius subeat. Ancyloblepharon solutum super specillum fulcatum KALTSCHMIDIUS sibi ipsi glandulam induratum sub axilla excidit. In gravida callum fracti ossis non durefcere. Funestum recti intestini sarcoma.

T. V. Bauzen 1773. 8. *. Educto dente corrupto abscessus maxillæ facile sanatus, pure emisso. Excisum steatoma. Chirurgi HOEHLE de cancosis carnis intra rectum intestinum excrecentibus. Hirudinibus ad oculi angulum internum admotis sublatus visus tenebrosus. De LANDII liquore styptico: experimenta in cane facta.

T. VI. Bauzen 1774. 8. *. Sæpe se hernialem facculum separasse, nullo cum ægroti dolore: & immensos illos ZIMMERMANNI dolores penitus insolitos sibi videri: repetitum etiam usum lapidis infernalis parum probat.

In EJ. *Chursächsischen Landphysico* de HILMERI cataractæ depositione. Nævi ut calce & sapone destruantur.

JAC. NIC. WEIS & ANDR. GODOFR. TREZEL *historia partus impediti ex membrana tendinea os uteri internum arctante* Altd. 1761. 4.

J. NICOL. SPACH *de sarcobydrocele* Argentor. 1761. 4. *. Chirurgus, in gravi casu, cum subinde fungi pullularent, & urgeret inflammatio, ægrum parte testis consumta servavit.

ANTON. NICOL. HAGG *de hydrophobia* Argentor. 1761. 4. *. Quinque infantes usu mercurii interno & externo servati; periit vero femina, in qua hydrophobia eruperat.

FRANC. AUGUST FERDINAND CUENOTTE *de casu subluxationis vertebrarum dorsi cum fractura complicata post factam repositionem & varia dira symptomata decima demum septimana funesta* Argentor. 1761. 4. *. Luxatio imperfecta primæ vertebræ lumborum a duodecima dorsi discedentis: aderat cartilaginea induratio ultimæ vertebræ dorsi, & gangræna vesicæ, cum interim medulla spinalis integra esset, nihilque passa.

GEORG ANDREAS GLOXIN *de ischuria* Montpelier 1761. 4. *. Quadraginta & tres hujus mali species recenset, totidem ex diversis caulibus natas, inter eas ex renibus paralyti, ut vocat, decimo septimo die sanata.

PETRI BRAS D'OR & J. FRANC. DESBALZ *de ani abscessibus* Paris 1761. 4.

SPIRITUS CL. FRANC. CALVET & DAN. TRIMONT *de hæmorrhagiis internis* Avignon 1761. 4.

EJ. (CALVET) & J. B. L. AGRICOLUS PERU *an a pulvere sympathetico dicto vulnerum curatio expectanda* Avenione 1768. 4. *.

GUILIELMI BUTTER *arteriotomia* Edinburg 1761. 8. *.

§. DCCCXXI. DIARIA.

In *Phil. Transf. Vol. LI. P. II.* huc referas cordis insolitam dilatationem, descriptam a RICHARDO PULTNEY.

In *Nov. Act. Nat. Cur. T. II. a.* 1761. edito,

RUDOLPH [CHRISTIAN PFAFF *obs.* 12 hernia incarcerata reposita: abusus nucleorum ceraforum, inde colon in seroto perforatum, tamen sanatum.

J. WILHELM WIEDMANN.

Obs. 23 hæmorrhagia ex dentis evulsione octavo die oborta.

J. CHRISTOPH HENNICKE.

Obs. 29 hernia incarcerata, intestinum per lumbricos perforatum, tamen sanatum hæcenus, ut fistula exigua superesset.

Obs. 33 mors puerperæ: abdomen pure plenum.

WOLFGANG JACOB MULLNER.

Obs. 37 de utero ab obstetrice evulso, fauciato, necessario extirpato, felici eventu.

Obs. 68 abscessus hepatis incisus, educti calculi fellei: fausto eventu.

Vol. III. obs. 93 uterus vere prolapsus.

EJ. *Wahrnehmung von einer samt dem Kinde ausgefallenen Mutter* Nürnberg 1771. 8. *. Integer uterus totaque ejus cervix elapsa, ut ipsa ad colli phialæ similitudi-

similitudinem propenderet: fetus manu eductus, uterus repositus, injecto vino calente a gangræna liber servatus, mater & fetus sanati.

Vol. III. J. CHRISTIAN HILDEBRAND.

Obs. 34 grave capitis vulnus, cerebri jactura, fragmentum ossis frontis ad nonum diem in cerebrum depactum, sanata tamen omnia.

N. E. N. C. Vol. VIII. obs. 8 hydrophobia a morsu canis rabidi post spha-celum ex metastasi natum sponte sublata.

Obs. 32 ganglii superstitiosa curatio.

In *hist. de l'Acad. des scienc.* 1761. COLLET in mulo morbo *la morve* labo-rante, ostendit membranam pituitariam erosam.

In *Memoires MALOUIN* diff. de morbo *la morve*; incisiones & curationes re-censet. Sinus pituitarios perforarunt, æthiopem antimonialem dederunt cum vincæ foliis: alio in equo fetaceum trajecerunt: iterum in alio solo usi sunt æthio-pe cum vinca concisa ad manipulum, & alvum subinde duxerunt. Hæc sim-plicior curatio æque visa est respondisse, ac quidem trepani usus.

In *Journal de Medecine* 1761. Vol. XIV. DETTIL, si huc referas, de mo-læ partu.

GRIMA, de lithotomo BROMFIELDII hic descripto. Methodum eandem esse, quæ CHESELDENII, instrumenta tutiora.

EJUSD. *Mem. sur la sensibilité des tendons* Paris 1760. 12. *. Contra POZ-ZIUM & me, tendines utique injurias sentire.

Vol. XIV. VANDENBLOK, medicus Bruxellensis, pariter cancrum mammæ occultum refert usu Belladonnæ superatum.

SUREAU de BONNEAUNE, medicus, de scirrhis sarcomatibus, identidem in dorso provenientes.

DESMILLEVILLE, medicus, de cicutæ felici effectu in tumore palpebræ superioris.

LANDEUTTE, medicus, de phthisi ex renis ulcere.

T. XV. extracto cicutæ superatus tumor scirrhusus mammæ & alia mala.

T. XIV. TITEUX cystides in abdomine numerosæ.

GUYARD, chirurgus, tumor cysticus supra mammam extirpatus.

DUPONT HAUMONT, chir. intra triennium centesies quadragesies ter para-centesis abdominis administrata.

De la VERGNE fetus per 29. menses gestatus, & per umbilici ulcus ex-tractus.

ALLARD, chirurgus, de ense utrinque pectus penetrante, & faucio sanato.

ID. T. XVI. de fractura complicata cruris in ipsis doloribus partus nata.

T. XIV. MUTEAU de ROQUEMONT, chir. fractura humeri proxime articulationem fanata.

T. XX. ulcus scrofulosum cicuta fanatum.

T. XXX. magnum sarcoma uteri extirpatum, quod pro capite infantis habuerunt.

T. XIV. ST. MARTIN, medicus, fecale tritum cum adipe ad ambusta laudat.

MAUPOINT, medicus, extracto cicutæ cancer labii fanatus. Non veram cicutam fuisse.

In T. XV. CASTILLON, chirurgus, de vulnere penetrante pectoris, lata incisione eductis in ejus cavo latentibus.

Le PEGE, chirurgus, de tumoribus frontis cum ejus ossis cariæ conjunctis, denique sua cum causa fanatis.

AUBRELIQUE, medicus, tumorem hypogastrii fanavit extracto cicutæ.

BAUDIN, chirurgus, de fractura tibiæ cum luxatione vulnere & gangræna conjuncta, tamen fanata, cum cortex Peruvianus siderationem compressisset.

MAURANT, chirurgus, lingua enormis molis infantis, quam veritus est attingere.

T. XVI. acus in tumore reperta.

Enormis tumor cysticus causticis medicamentis curatus.

Maximi duo fici venerei feliciter resecti.

T. XVIII. sibi vindicat curationem a D. TERLIER descriptam p. 488.

FERRAND, chirurgus, de vulnere stlopetario pectoris denique fanato. An IDEM alias dictus.

PELET, medicus, de cicuta in tumore scirrholo spem dante.

FINANT, chirurgus, de extracti cicutæ felici usu in tumore ulceroso glandularum parotidum.

EJ. de hernia gangrænosa fanata. *J. des sav.* 1765. Dec. & in *J. de Med.* T. XXIII.

In *K. Sw. Wet. Acad. Handl.* 1761. J. GUSTAV. WAHLIN de calculo triquetro membrana obvoluto.

In novo diario *Abhandlungen der Naturforschenden Gesellschaft in Zürich* Zürich 1761. 8. *. Medici Tigurini de salutari efficacia corticis Peruviani in gangræna.

RUDOLPHI BURCKHARD, chirurgi, experimenta de innocentia vulnerum tendinum aliarumque partium corporis humani, quarum læsiones pro gravissimis habitæ sunt, in hominibus perpetuo facta. Tum in peritonæo.

In T. VI. *Verhandelingen der Holl. Maatschapp.* THOMAS BAKER retulit de vulnere vesicæ feliciter sanato, cum culter in ipsâ vesica abruptus fuisset.

§. DCCCXXII. LEBERECHE EHREGOTT SCHNEIDER.

Chirurgus in *Mitweida* Saxonix oppido.

Ejus *chirurgische Geschichte mit theoretischen und practischen Anmerkungen* Chemnitz P. I. 1762. 8. *. Multa theoria. Paronychia profunda. Calculus salivalis. Hæmorrhagia funesta ex salivatione per hydrargyrum concitata. Tumor in meatu auditorio radendo & secando deletus. Funestus in mamma cancer. Ex absurda frictione vetulæ abscessus ad vertebrae lumborum.

T. II. ib. 1763. 8. *. Ab amputato femore mors per diarrhœam. Suppuratio oculi externa, curata pure per incisam corneam tunicam emissio. Ulcera a variolis & plena luxatio femoris. Partus difficilis terebrato capite expeditus, & sanatus abscessus ossis sacri. Hydrops sacci lacrumalis a variolis. Tumor cysticus in femore amputatus.

Tomus III. ib. 1765. 8. *. Intestinum fistula patens excreto lumbrico sanatum. Hernia incarcerata soluta. Gangræna cortice Peruviano superata. Testis ex scroto erumpens.

P. IV. ib. 1768. 8. *. Cicuta sæpe absque ullo fructu adhibita; post ejus tamen usum indurata parotis in pus conversa. Proprio lectulo, & fasciis cochlea firmatis, curata fractura colli femoris. Fetus mortuus præcedente funiculo unco eductus, neque enim in omni partu instrumentis posse abstineri. Iterum intestinum apertum sanatum, de quo vermis prodiit. Vulnus faciei futura conciliatum. Cortex Peruvianus gangrænæ incipienti uteri & ulceribus malignis efficaciter oppositus.

T. V. ib. 1771. 8. *. Quatuor morborum descriptiones. Caries difficilis in pede, non sublata, nisi cum ossa corrupta abscessissent. Caries facile sanata in maxilla. Intestini vermicularis cum cæco intestino per anum elapsus, cum ileon tribus quasi ligamentis strangularetur, & ilei pars in colon pulsa esset. Lapillus de funda impactus diu in femore latuit, quoad excisus lapis mali finem fecerit.

T. VI. ib. 1773. 8. *. Ulcus, quod ex recto intestino in uterum sibi aditum paraverat, ut per vaginam fæces decederent. Utrumque os cruris ex saltu cum vulnere fractum, felici eventu. Aliquot exempla felicitatis Peruviani corticis adversus gangrænâ efficacix. In pectus lignum depectum per ulcus femoris decimo tertio demum mense excretum.

De Aquæ vegeto mineralis felici effectu testatur ap. WEIZ *Auszüge*. Spina bifida, aqua in cervicem effusa.

§. DCCCXXIII. JOSEPHUS CAVALLINI.

Chirurgus in nosodochio S. Mariæ novæ Florentino.

Ejus sunt *collezioni istoriche di casi chirurgici metodicamente disposti* T. I. P. I. *sopra i tumori infiammatori* Firenze 1762. 4. *. Multa utilia & practica. Omiffa hypothefi dicamus in eryfipelate nostrum fere posca uti, etiam aquæ sedem esse inter reticulum & cutem. In herpete aqua vitriolica. Funesta in femore inflammatio, offibus non corruptis. Grandes inter musculos abdominis & peritonæum abscessus sanati. Eryfipelas phlegmonodes femoris per urinas purulentas sublatum. Curata sterni caries. Nullum in pectoris cavo aerem esse, qui pulmonem inflammaret, si eo posset pertingere. Abscessus intra cranium fætidus: futura sagittalis discesserat, ut dura meninx nuda se offerret. Sanguis per os & aures rejectus: in femore crusta gangrænosa: id malum postquam sanatum videbatur recruduit. Gangræna tibiæ funesta, cum artum noster amputasset. Faucium abscessus ruptus, pure exunte levatus. Testes cum scrophulosis glandulis. Inflammatio musculos inter & peritonæum, hæc membrana rupta. Suppuratio in cellulosa tela vertebris circa hepar circumjecta. Ob spinam ventosam digitus ex acetabulo excisus. In carbunculo simplex curatio optima.

T. II. *tumori chronici* Firenze 1763. 4. *. Simplex & sincerus funestus eventus non dissimulat. Tumores spongiosi: ejusmodi tumor in hepate funestus. Abscessus in femore & sinus in acetabulum usque proserpens: offis pars erosa, eventus lethalis. Alii etiam femoris abscessus funesti: alii molli curatione sanati, absque incisione. Colon dilatatum, cum rectum intestinum a crassiori membrana arctaretur. Abscessus & caries offium in articulatione genu lethalis. Alia fere mala cum carie, eodem tristi eventus: alias æger servatus amputatione facta. Tumor in musculi deltoidis sede feliciter resectus 8. libr. pondere. Cicutam nihil quidquam unquam præstitisse. Funesta vertebrarum caries. In teste sæpe velamina iusto crassiora, testis integer. Tonsillæ induratae excisæ. Tumor de gastrocnemio m. difficulter separatus, cui lethalis nervorum distentio supervenit. Mamma partim cartilaginea & partim cancerosa, feliciter excisa. Sic durissimus testiculus, vasis non ligatis. Epididymis varicosa. Post incisam hydrocelen febris maxima, neque tamen funesta. Ganglion de tendine bono eventu excisus. Sic tumor ingens atheromaticus menti. Sub umbilico globus capillorum sebacea materie obvolutorum, tum ossa periosteo nuda. Exostosis etiam absque venere nascitur, neque semper hydrargyro cedit. Aneurysma incisæ arteriæ temporalis, incisum, sanatum. Puscula aneurysmata poplitis, fere funesta, subnato etiam spasmus cynico. Herniæ. Caltratio pariter distentis nervis lethalis. Saccus herniæ ligatus. Mortes ab intestino incarcerato gangrænoso, felix tamen eventus, cum intestinum apertum fuisset: fuscum intestinum, neque tamen gangrænosum. Saccus herniæ crassior resectus. Intestinum sacco adhærens sideratum. Hydrocephalus; in eo aqua per futuras tanquam per filtrum manabat. Ischuria: punctura hypogastrii frustra-

frustranea, cum vesica durior, colon siederatum, lotium in abdomen effusum esset.

EJ. *tentamina medico chirurgica de felici in quibusdam animantibus uteri extractione, deque partium regeneratione & cicatricis natura* Florentiæ 1768. 8. LUDW.

EJ. *storia d'una reumatica paralifia curata con l'unzione mercuriali* Venez. 1769. 4. *. Superata arthritis argento vivo.

§. DCCCXXIV. VARII.

Verhandeligen over de vroedkunde Amsterdam 1768. 8. CRANZ de rupto utero. PUZOS de lactis in cellulofam telam depositi noxa.

MAXIMILIAN LOCHER casus varii, in quibus cicutæ ufum in morbis confirmavit, in obstructis nempe glandulis, in ulceribus venereis, etiam ubi hydrargyrus nihil potest, subinde & in cancris valere.

Chirurgischer Operationen erstes Stück von der Onkotomie Jena 1762. 8.

Medicinische Verordnung die wütenden Hunde betreffend Nürnberg 1762. fol.

T. DURANT *treatise on the Kings evil* London 1762. 8. 1763. 8. *. Absurdus liber Crit. Rev.

ROUSSELET *observations nouvelles ou methode certaine sur le traitement des cors* la Haye 1762. 12.

Censure de la faculté de Chirurgie de Pont-à-Mousson 1762. 4. *. Satyra in ANTONIUM LOUIS, cum doctoralem lauream ambiret.

Extrait d'une lettre a M. le CAT sur les operations de la taille faites à Dijon en 1762. Rouen 1763. 4.

Examen d'un discours prononcé par M. MORAND a la seance publique de l'Acad. Roy. de Chirurgie le 12. d'Avril 1762. 12.

FILIPPE JOSEPH de GOVEA *Oração inaugural de primeira curso de operacions cirurgicas que publicamente fez no hospital real* Lisbon 1762. 8.

§. DCCCXXV. DISPUTATIONES.

J. HESHUSIUS *de generatione puris* Leid. 1762. 4.

J. PAUL KOCH *de spiritu vini rectificatissimo tamquam medicamento ad sistendas hæmorrhagias externas optimo* Hall. 1762. 4.

EJ. *aus Gründen und Erfahrung entworfene Abhandlung von Beinbrüchen überhaupt* Jena 1770. 4.

J. PET. EBERHARD & J. SIGMUND SACHS *de doloribus partum promoventibus* Hall. 1762. 4. *.

ANTON. HÖGG *observationes medico chirurgicae* Jen. 1762. 4. *. Ex vulvulo debere faeces exprimi, aut injecta aqua elui: exempla aliqua funesta, & aliud in quo gangrenosi intestini partem refecuit, ægrum sanavit. Glans plumbea absque malo symptomate in cerebri cavea relicta. Vulnus gravissimum stlopetarium in genu absque amputatione sanatum.

CHRIST. FRID. RICHTER *de inflammatione sanguinea ejusque in tota cellulosa sede frequentissima* Hall. 1762. 4.

FRID. ADOLPHI DETLEFSEN Præf. PET. IMMAN. HARTMANN *medica tormentorum aestimatio* Helmstatt 1762. 4. *.

P. IMMAN. HARTMANN *calculus sub lingua exsectus* ib. 1762. 4. * ingens utique.

EJ. *obsf. ad cicutæ, mercurii sublimati & phosphori usum internum pertinentes* Helmstatt 1763. 4. *. In magnis malis cicutam profuisse, etiam in spina ventosa.

EJ. *ulcus inguinis sinistri ileique sanatum* Francf. ad Viadr. 1766. 4.

In *N. E. N. C. Vol. III. obsf. 2* de calculo sub lingua exciso. De vesica cum intestino recto per ulcus communicante & calculis in fellea vesicula.

Obsf. 104 spina ventosa funesta.

Obsf. 105 sic farcoceles per anulum abdominis continuatæ.

FRID. SEIDELIN, CLAUDII f. Præf. B. J. de BUCHWALD *de incontinentia urinae ex rupto collo vesicae instante & peracto partu* Hafn. 1762.

CHRISTIAN FRID. SELIG & Præf. C. C. SCHMIEDEL *de hydrophobia ex esu fructuum fagi* Erlang. 1762. 4. *.

J. DAVID GRAU *de pure vero* Jen. 1762. 4.

EJ. *medici, Abhandlung von den Wundmitteln überhaupt* Haag 1763. 8.

EJ. *Anfangsgründe der Hebammenkunst* Lemgov. 1765. 8. alii 1764. 8.

ADAM NIEZKY *de callorum circa ulcera ortu, effectu, preservatione & curatione* Hall. 1762. 4.

THEODOR GER. TIMMERMANN *de emphysemate* Rinteln 1762. 4.

EJ. *de spina ventosa morbo chirurgico medico* ib. 1765. 4.

EJ. *de herniis* v. GOEBEL ib. 1767. 4.

EJ. *de vesicantium locis* ib. 1771. 4.

EJ. *periculum medicum de Belladonna* Rinteln 1765. 4. *. A DEGNERO & TIMMERMANNO patre Belladonna satis feliciter in scirrho cancroso mammæ adhibita, minus feliciter ab auctore.

J. HENRICH FRIED *de jure obstetricum secundum statuta Argentoratensis* Argentor. 1762. 4.

JOS. MARIA FRANC. la SONE & Auctor SIMON VACHER *Ergo magni abscessus ferro non cauteriis aperiendi* Paris 1762. 4. *.

JOH. le BAS & LUDOV. BENED. CERVENON *de femoris fractura* Paris 1762. 4. *.

§. DCCCXXVI. DIARIA.

In *Phil. Transact.* T. LII. P. 2. sive anni 1762. RICHARDUS FORSTER de animalibus venenatis Angliæ. Colubrem Slow worm (cæciliam ut puto) in morfu venenum non habere.

THOMÆ ADAMS vulnus ingens aspera arteriæ, sanatum futura adhibita,

IDEM de homine a fulmine ambusto tamen sanato.

CHARLETON WOLLASTON de gangræna integram familiam corripiente, ex malo, ut videtur alimento.

DANIEL LYSONS de funesto morbo magni astronomi JACOBI BEADLEY. Ex ischuria interierat, cujus causa partim adeps fuit, qui renes compressit, partim glandulæ in pelvi induratæ.

Vol. LIX. de tribus aciculis deglutitis & de cute humeri prodeuntibus.

Medical observations and inquiries by a society of physicians in London Vol. II. London 1762. 8. *. Multa chirurgici sunt argumenti.

JOHANNIS TRAVES, chirurgi, de luxatione femoris, quod introrsum supra foramen ovale pubis discesserat, repositum cum caput deorsum extrorsum duceretur.

SAMUEL PYE, medicus, de vomitu qui paracentesi abdominis supervenit, non infelici hactenus eventu.

GEORGIUS MACKAULAY ex tumore colli spasmus cynicus.

THOMAS ANTHROBUS de femore ex febre gangræna corrupto, amputato, absque ulla sanguinis jactura, & fausto eventu.

In *Med. Mus.* T. I. prolapsum uterum sponte rediisse vidit, cum dolores ad partum inciperent, & fetum eodem ostio eduxit.

In T. II. tumor durus pene cartilagineus, qui cum tendini Achillis adhæret, amputationis fecit necessitatem.

THOMAS BOND de efficacia corticis Peruviani in scrophulis.

SAMUEL INGHAM, de ægroto, in cujus quoque teste fistula fuit aperta, curata.

THOMAS DICKSON, medici, de utilitate vesicarum ad os sacrum excitatarum, quoties urina nequit contineri.

IDEM

IDEM in T. III. eandem vesicatoriorum utilitatem confirmat, etiam per J. FOTHERGILL testimonium: & de vesicæ in partu ruptura egit.

De morfu canis rabidi constanter lethali, etiam quando balneo aquæ metus superatus fuerat.

HENRICUS THOMSON de luxatione humeri in univèrsum, & de casu, in quo omnino reduci non potuit, cum ligamentosa articulationis capsula lacerata fuisset, & pars colli humeri in fragmenta contrita. Non debere in repositione artum extendi, & flecti potius, ut musculus biæps laxetur. In omni luxatione capsulam articulationis lacerari. Exemplum novæ articulationis.

LAMBERT, chirurgus, acu intertorta in arteriæ vulnus data, ut in labio leporino solet, id malum curavit.

TRIQUET & aliorum, de utilitate mercurii sublimati in ulceribus difficilibus. Sed ea in practicis dicentur.

JOHANNES BARD de fetu ex abdominis abscessu exciso felici eventu.

In *Journal de Medecine* &c. T. XVI. DECOTES, Chir. de curato cancro faciei & mammæ ex usu cicutæ.

SABLIÈRE, medicus, de costæ ossæ fragmento ex fistula ani prodeunte.

AGASSON, medicus, in ischuria vesica per hypogastrium puncta, bono eventu.

VIMONT, medicus, vulnus scorpii injecto vinculo, vino dato, aptis fomentis, sanatum.

SANNIER, medicus Biturix, ulcus mammæ cicuta data ad cicatricem perductum.

TERLIER, chirurgus, hydrofarcocèle non venerea inunctione mercuriali sanata.

T. XVII. hydrocele in calculoso homine, lapillus rupto per escharotica perineo elapsus, malum sanatum.

T. XX. hernia cruralis gangrænosa aliquoties sanata.

T. XVI. SALOMON, chirurgus, de cinchonæ in gangræna salutari usu.

Sic DUFLOS, chirurgi, in eundem sensum experimentum.

DENIS, chirurgi, ischuria ex abscessu vesicæ gangræna oborta tamen sanata.

LERAULT scrotum a gangræna destructum & reparatum.

LONGIS, chirurgi, felix usus corticis Peruviani in suppuratione vesicæ.

In T. XVII. quem AUGUSTINUS ROUX edidit, intermortuo CAROLO A. VANDERMONDE.

YVON de farcocèle inunctione mercuriali superata.

COUSIN, chirurgus, vincula ad elapsum anum continendum inventa.

Simillimum instrumentum a se ipso inventum sibi tribuit SURET, pariter chirurgus herniarius.

COSTES, chir. de urinæ suppressione in femina gravida superata, acu triquetra supra os pubis in vesicam infixam.

BILLEBAULT, medicus, de abscessu renis ignorato, & in cadavere demum adgnito.

De la COMBE, chirurgus, vulnera abdominis a bovis & a vaccæ cornu inflictæ absque futura sanata.

EJ. anevryfma cruralis arteriæ funestum. Arteria, ut in HUNTERI exemplis, in venam aperiebatur.

CORTE, medicus, felicem effectum cicutæ in cancris tumoribus expertus est.

RAFFALIN obstetricis minime inexpertæ, aliquæ adnotationes ex arte sua.

Cl. STRAK, professor Moguntinus, de abscessu & fistula pectoris, ex arthritica, ut putat, materie, tamen sanatis.

T. XVIII. non semper a carie nigrum colorem esse, qui in pulmaceolis appareat.

ALLIET, medicus, subitus absque evidenti causâ tumor testis.

De felicibus le CATII operationibus & calculi sectionibus testimonium.

BERTRAND, chirurgus, de hernia crurali strangulata gangrænosa, amissa parte intestini etiam recti, feliciter sanata.

In *Aff. Helv.* T. V. J. RUD. STÆHELIN gravissimum vulnus capitis sanatum. Dura mater & tendines in homine sensu destituti.

In *Verhandeling der Holl. Maatschappij* T. VI. P. 2. A. 1762. excuso, DAVID HENR. GALANDAT, chirurgus & obstetrix oppidi Vleessingen, curationem singularem variorum morborum describit, quam in ora Guinæ inque civitate Latrû medici indigenæ suscipiunt, dum aërem sub cutem impellunt.

Pergit in T. VIII. P. 2. & bonos usus inflationis effectos repetit.

T. X. P. 2. de feliciter aperto & curato in pectore ulcere.

In *Verb. der Zeeuwfche Gezelschap* T. II. de inversione fetus quæ fit adreptis pedibus.

EJ. *grondbeginzeln der wondkunde volgende bespiegeling en effening der handendaagze wondkundigen* Middelburg 1764. 8.

In *N. E. N. C. Vol. V.* de vena medinensi.

§. DCCCXXVII. GUALTHER V. DOEVEREN.

Incisor, obstetrix, professor nunc Leidensis, vir ILL.

EJUS *sermo academicus de erroribus medicorum utilitate non carentibus* Groningæ 1762. 4. * editus est, cum primum in ea schola cathedram conscenderet. DAVIELIUM laudat, etiam WINCELIUM, qui ejus administrationem imitatur. De infelici uestione calvariae Vindobonensi.

EJUSD. *observationum academicarum ad monstrorum historiam, anatomiam, pathologiam & artem obstetriciam præcipue spectantium* Groning. 1765. 4. *. Ad chirurgiam pertinent vesicæ in femina gravida & partui vicina diruptio. Ischuria ex ulcere renis. Uterus ruptus & fetus in ventrem erumpens. Polypus vaginam impediens ligatus, resectus, sic partus expeditus. Servata femina, cui sanguis ex soluta placenta erumpebat. Obliquus uteri & fetus situs, placenta in propria uteri fovea. Tumor durus in sacro ossè partum impediens. Experimenta aliqua de sensu nonnullarum partium hæctenus nostris contraria, ut tamen fateatur vir Cl. neque tendinum, neque duræ matris violationem aliqua gravia symptomata sequi. Egregium in univèrsum opus.

§. DCCCXXVIII. ITALI. HISPANI.

JOSEPHI QUER *diss. fisico botanica sobre la pacion nefritica y su verdadero especifico la uva urfi o Gayubas* Madrit 1763. 4. & ut intelligo 1764. 4. cum tit. *diss. fisicobotanica sobre la Gayuba* CAP. de V. Gallice *diss. physique & botanique sur la maladie nephritique & son veritable specifiquè le raisin d'ours* Strasburg 1768. 8. *. De nephritide in univèrsum, de ejus curatione per aquas minerales martiales. Demum de vi ad eum morbum specifica uvæ urfi, vel ficcæ ad drachmæ pondus sumptæ, vel cum aqua decoctæ: eam utilitatem in aliquot ægris confirmatam vidit, tum in se ipso MINUARTUS. Diversas mali species non valde distinguit.

DIDACI VELASCO & FRANCISCI VALVERDE, chirurgorum, *Curso theorico practico de operaciones de cirurgia, en que se contiene los mas celebres descubrimientos para uso de los Reales Colegiales* Madrit 1763. 4. C. de V.

ANTONIO LIZZARI *diss. epistolica intorno ad una operazione cerusica detta paracentesi dell' idropisia* Venet. 1763. 8.

§. DCCCXXIX. ANGLI, BELGÆ, GALLI.

WOUTER van LIS, medici, *genees en heelkondige asseningen op et rede en nderoinding steunend* Middelburg 1763. 4. *. Cum reliquis morbis etiam chirurgicis continet. Aliqua de vulnerum inspectione medico-legali. GUILIELMUM tertium superstitiosam sanationem scrofularum detrectasse.

DANIEL PETER LAYARD *Essay on the bite of a mad dog* London 1763. 8. *.
Ut

Ut rabies in cane ex subito frigore nata sit. De hydrophobia febribus acutis superveniente. Pleraque medicamenta percurrit, quæ dirissimo morbo opponuntur. Historiæ morborum. Bonus effectus cinnabaris antimonii cum emplastro vesicas trahente cervici admoto. Aliquæ curationes unguento mercuriali factæ, demorso cruri imposito, huic plurimum tribuit.

DEJEAN *ouvrage touchant les hernies ou descentes, divisé en deux parties* Paris 1763. 12.

S. MASON *lectures upon the heart lungs &c.* Reading 1763. 8. *. Pleraque anatomica; intercedunt tamen etiam chirurgica aliqua. Autocheir vulnus inter cartilagineum scutiformem & anularem sibi infixerat; id videbatur sanationem accipere, quando æger se ipsum occidit.

J. AWSITER *of true sea bath and drinking of saltwasser* Lond. 1763. 4. Valere ad morsum canis rabidi falem marinum.

SAMUEL CLOSSY, medici, *observations on some of the diseases of human body taken from the dissections of morbid bodies* London 1763. 8. *. Ad chirurgiam pertinet tota Sectio I. in qua de vulneribus cranii agitur, in quibus periculum & mortes a sanguine vel pure effuso supervenerunt, eoque emissio superata fuerunt. Stupores & sopores fere ex ea effusione nascuntur. In III. sectione aliqui abscessus hepatis dicuntur, quos inter est mirum exemplum ejusmodi abscessus excreato fetido pure sanati. Abscessus pulmonis cum lumbali abscessu communicans. In sect. VI. plusculæ historiæ calculorum renis & vesicæ, quorum alias funestus eventus fuit, etiam rupta vesica, alias cultro chirurgi malum superatum. Exemplum enormis calculi hactenus feliciter excisi, ut æger vitalis superesset.

Reglement pour les Professeurs & étudiants du collège de chirurgie de Paris ib. 1763. 4.

§. DCCCXXX. GERMANI.

SIMONIS PALLAS, periti chirurgi Berolinensis & celebrium filiorum parentis, *Anleitung zur practischen chirurgie* Berlin 1763. 8. *. Compendium chirurgiæ in usum prælectionum. Trepano audacter utitur, neque aut suturas timet, aut sinuum viciniam. Recidivæ cataractæ fere membranacæ sunt, & vel ex coacto humore lactearum cataractarum oriuntur, vel ex opaca lentis crystallinæ capsula. A medicamentis, quæ calculo opponuntur, vix nisi doloris levamen sperat. Quatuor Paronychiæ ut apud GARENGEOTUM. Pro sectione Cæsarea.

EJUSD. *practische Anleitung der Knochen-Krankheiten zu heilen* Berlin u. Stralsund 1770. 8. *. Ex ordine fracturæ, luxationes. In calvaria luxationes ex hydrocephalo fiunt. Concussio medullæ spinalis fere funesta. Contra omnia genera ambes. Femur utique & varias in sedes luxatur. Corruptio ossium, inde mors.

Rachitis. Caries; ossium emollitio, fragilitas, ancylosis, exostosis & tumores ossium.

E. G. KURELLA SAMUELIS SCHAARSCHMIDT *Abhandlung von den Wunden auctus* reddidit Berlin 1763. 8.

CARL ABRAHAM GERHARD *die Bärentraube, chymisch medicinalisch betrachtet* Berlin 1763. 8. *. Non multum in malis nephriticis huic herbæ tribuit, & noxam potius inferre suspicatur. Tendines per sua experimenta infensiles reperit.

J. ERNST IMMANUEL WALCH *sigillum medici oclarii Romani* Jen. 1763. 4. *. De medicis oculariis Romanis collectio ex inscriptionibus. Ipsum sigillum PHRONIMI est liberti oclarii, & eo suas compositiones signabat.

Redit is libellus *in antiquitatibus medicis selectis* Jen. 1772. 8. * auctus aliis sigillis, etiam a SEGUIERIO & a C. de CAYLUS mutuo sumtis.

§. DCCCXXXI. DISPUTATIONES.

GEORG ADOLPH FRANCK *casus nephritidis calculosæ, tabe renali excepta* Argentorati 1763. 4. *. Duorum cadaverum incisiones. In altero calculus in uretere adnatus, ren consumtus, vesica carneis fibris conspicua.

JOH. KLEIN *casus rachitidis congenita observata in infante varie monstroso* ib. 1763. 4. *. Ossa longa omnia curva, ulcus in intestino, in rectum intestinum ureter patulus.

PROJECT JOSEPH EHRHART *de cicuta* ib. 1763. 4. *. Huc pertinent anotata de effectu hujus medicamenti. Profuisse longo usu in carie, tumoribus variis, indurata parotide, cancro aperto mammæ, patulo ulcere uteri, scirrhis mammæ, ophthalmia longa, ulcere phagedænico penis, obstructis mesenterii glandulis.

ATHANASIVS SCHAFONSKY *de gravidarum, parturientium & puerperarum convulsionibus* ib. 1763. 4. * potius clinici argumenti.

J. MARTIN LÖRSCH *metastasis ad caput cum trepano* Argentor. 1763. 4. *. Suturarum post lapsum discessio, nudata dura matre inflammata absque dolore, æger servatus.

J. HERMAN VOGEL ZACHARIÆ fil. *de gemino coli vulnere non lethali* Gotting. 1763. 4. *. Pulcherrima curatio, quam æger sui patris industriæ debuit.

J. HENR. GAUDELIVS *de hydrocephalo* Gotting. 1763. 4. *. Neque le CATTI triquetram acum quidquam boni facere, neque alia artificia, quando intra calvariam malum est. Externam curationem per fomenta accipere.

J. FRIDER. KNOLLE *de ossium carie venerea* Lips. 1763. 4. *. Bona disp. Exempla nonnulla femoris a carie corrupti.

J. ALB. AUG. LUCIE *de partu difficili in gravidis asciticis* Hall. 1763. 4.

JUSTI CHRISTOPHORI KETSCH *de vena sectione in lesionibus capitis vicem cerebra aliquando sustinente* Greifswald. 1763. 4. Non esse KETSCHII lego.

LUD. WILH. le MONNIER & CARL. FRANC. ANDRY *Ergo cancer ulceratus cicutam eludit* Paris 1763. 4. *. *Cicutæ succum Vindobona accersitum nunquam in scirrhis aut in cancro Parisiis quidquam præstitisse. Recusa est Paris. 1766. 4. * respondente L. AL. CEZAN.*

FRANC. GUILL. le VACHER & P. SUE *de sectione Casarea* ib. 1763. sed opus est respondentis. Ex ætate auctoris puto esse filium. Sectionem Cæsaream D. SOUMAIN alias recenset.

EJUSD. SUE filii *dictionnaire portatif de chirurgie* ib. 1771. 12. *. Simplex & practicus libellus, fere absque theoria. Hæmorrhagiam ex umbilicali funiculo admittit. GREGORII *tiretête* laudat, vossellæ genus, cujus crura, elastica vi diffilientia, cranium comprehendunt. Agarici Brossardiani etiam in femoris amputatione felicem fuisse usum, aliis aluminis conos respondisse. Amben PETITI nimis esse compositam. Os ex trunco amputati artus eminens sublimato hydrargyro cogit delabi. De LAURENTI dexterrime suppleto brachio. ANTONIUM PETIT ductum deferentem, ut nervum vetat ligare. Pro forcipe obstetricia. Hernia lienis. HELIE instrumentum quo fumus nicotianæ in anum adigitur. Pro dilatatione herniæ. Ad extirpandum oculum forcicem curvam præfert. Sectio jugularis venæ reducto hamuli ope nervo recurrente. Ex gallis collecta.

EJ. *éloge historique de M. de VAUX maitre ès arts & un extrait de ses ouvrages* Paris 1762. 8.

Porro FRANC. GUILL. le VACHER *de lesione aponevrosium theses anat. chir.* ib. 1764. 4. *.

EJ. & (H. L. FRANCISCI DIDIER qui auctor est) *de ani imperforatione* ib. 1765. 4. *.

EJ. & ANTONII GASCQ *de fractura clavicula* ib. 1766. 4. *.

EJ. & ANNA BRUNN *de dentitionis accidentibus* ib. 1767. 4. *.

EJ. & P. VICT. CONTOULY *de cataracta nova ratione extrahenda* ib. 1768. 4. Ad modum DAVIELII cum instrumento.

Eundem (le VACHER) persuadeor esse, cujus diss. sunt in T. IV. *Memoires de l'Acad. de chirurgie*. Primum de vulneribus machinarum ignivomarum. Negat aërem a globo tormentario compressum posse hominem lædere; exempla profert, ubi proxime transeuntes globi homini aut equo non nocuerunt. Glandes plumbeas os nonnunquam circumire, & etiam a mollibus corporis partibus in aliam directionem flecti, neque eo minus vim retinere, qua ossa frangant.

EJ. *de ferrea machina, cujus hypomochlion in capite sit, quod nullo in-*

commodo sit ægroto, & dorsum in junioribus equidem hominibus tamen emendet & corrigat.

§. DCCCXXXII. DIARIA.

In *Phil. Transf. Vol. LIII.* FRANCISCI GEACH, chirurgi, a vulnere in oculo accepto nata sensuum destructio, denique superata.

EJ. *medical and chirurgical observations on the inflammations of the eyes, venereal diseases, ulcers and gunshot wounds* London 1766. 8. *. Germanice Zittau 1768. 8. *. Parvus libellus, in quo nimium est theorix. Cariem ab hydrargyro sublimato non superatam lactis usu se vicisse. Bubones fotibus emollientibus excipit. Novum periosteum subnatum femur fractum obduxisse. Simplicissimo & molliente fotu adtritam manum curavit, cujus tendines lacerati fuerant.

JOSIAS COLEBROOK de scirrho mammæ, cicutæ fotu multum levato.

MARCUS AKENSIDE, ingeniosus medicus, de contusione pectoris ex qua corpus ipsius sideratum erat.

IDEM in *Medical Transactions* T. I. de bono effectu mercurii sublimati in parotide indurata. Cicutam in principio videri adversus cancerum efficaciam aliquam promittere, nihil vero solidi præstare. Cum hydrargyro sublimato conjunctam in labii cancro profuisse.

IDEM de bono effectu vesicatorii emplastri tumoribus articularum impositi, deinde frictionis cum oleo pedum vitulinorum institutæ.

Hoc anno cepit prodire *Medical museum, or a repository of cases, experiments and discoveries.* In T. I. London 1763. 8. *. Præter varia ex diariis collecta & a nobis jam citata continet, Anonymi Nov-Eboracensis de curatione canceri per phytolaccam disp. (quæ spei in Europa non respondit).

Duo exempla in cancerosis feminis, etiam inter usum cicutæ, ossium sponte fractorum.

T. S. ex lapsu fissa calvaria; terebræ occipiti admotæ duo exempla, cum felici eventu utrumque, & tertium cum nomine Jv. P.

In T. II. fragmenta fracti cranii in cerebrum impulsa, & tamen puer servatus.

Ventriculus a vermibus erofus & ad umbilicum patens.

PETRI PATON tumor mammæ, ex quo cystis elapsa est, malumque sanatum.

MILCOLUMBUS FLEMYNG, olim amicus noster, adversus apoplexiam trepani usum suavit.

DAVID LAYING magnum fragmentum tibiæ exemptum & reparatum.

In *Journal de Medecine* 1763. T. XVIII. SONYER DU LAC, medicus, de prolapsu uteri a viro obstetrice evulsi & feliciter restituti.

BIESHAAR, chirurgus Belga. Tumorem cancrosum linguæ extirpavit, ci-
cutæ usu symptomata supervenientia curavit.

VIEILLARD, medicus, de tumore calvariaæ adfidente funesto; cerebrum
depressum, calvaria consumta.

In T. XIX. VIDAL, medicus, de percussione tibiæ, ex qua vehementissi-
mus dolor natus incisione demum facta sedatus est.

ID. T. 38. bronchotome in angina inflammatoria, cum absque eo auxilio
æger jam esset periturus.

PASQUIER, chirurgus, gangræna totius intestini recti, tamen sanata.

LE ROUX, chirurgus, vulnus stlopetarium hepatis sanavit.

DENIS, chirurgus, epulidem ligavit & resëcavit.

PIERRE GUYARD genus epulidis extirpavit.

In *verhandeligen der Holland. Maatschapp.* T. VII. P. I. JACOB VAN EEMS
de appendice intestini tenuis in umbilicum aperta funesto eventu.

In *K. Sw. Wet. Acad. Handl.* 1763. DAVID SCHULZE de puero, cui om-
nes ventres patebant velaminibus destituti.

A. 1767. de fetus ossibus, nono anno demum decedentibus.

J. CHRIST. HENNICKEN in *Fränk. anmerk.* T. VII. funesta ischuria ex ure-
teribus calculo obstructis.

Sarcoma enorme abdominis.

Funesta curatio bubonis venerei.

Scirrhus inguinis feliciter extirpatus.

In *J. des savans* 1764. du FOUR refert de infante partu cæsareo nato, qui
aliquandiu vixit.

In *Atti dell' academia delle scienze di Siena detta de fisico critici* T. II. Sien.
1763. 4. *

FERD. MANNÖTTI incisiones cadaverum. Calculi renum, & ad os sacrum
abscessus. Ren pene osseus.

JOS. NENCI mors ex rupta arteria lienis.

ANGELUS MANCINI; in gravi vulnere duram membranam sensu carere con-
firmavit.

VINCENTIUS GALLI de hernia incarcerata sanata.

ANTON. PHILIPPUS LANDI gravissimum abdominis vulnus a palo inflictum
sanatum.

Fractura tibiæ duplex & cum luxatione conjuncta sanata.

In *Giornale di Medicina*, quod hoc anno PETRUS ORTESCHI orfus est edere Venez. 1763. 4. *.

NICOL. POLLAROLI de cicuta inutiliter in scirrho mammæ adhibita.

DORILAI, nempe CALDANI, adnotationes.

Urina lactea, ren suppuratus.

Calvariæ fracturæ graviores. Mala in eadem ratione cum læsione cerebri. Videntur & ipsa CALDANI esse.

LUD. MARCUCCI calculus vesicæ singulari facie.

Cordis vulnus decimo octavo demum die lethale.

In *Journal des Savans* 1763. Jun. de GRAVE pro F. J. de S. COSMA dicit in D. DUMONT, & suos successus laudat, quos ei instrumento debeat.

Hoc anno tomus tertius collectionis dissertationum Parisiis prodiit, quæ ad merenda præmia academix oblatæ sunt.

§. DCCCXXXIII. GALLI.

VERDIER, advocati, *la Jurisprudence particuliere de la Medecine en France* Paris 1763. 12. & *la jurisprudence particuliere de la chirurgie en France* Paris 1764. 12. *.

Posterius volumen potissimum huc pertinet, quod in universum confuse prodiit, auctoris sumtibus. Historia chirurgiæ valde ab ea diversa, quæ reperitur in libro *Recherches sur l'histoire de la chirurgie en France*. Primario chirurgus nihil olim juris fuit in chirurgos, & etiam anno 1656. tum chirurgi, tum tonsores primo tonfori subiciebantur. Ea jura FELIX redemit, & cum primi chirurgi officio conjunxit. Eadem jura a. 1723. in universum fere imperium extensa fuerunt, ut in quaque civitate primarius chirurgus vicarium sibi constitueret. A. 1743, uti dictum est, chirurgia a tonstrina separata fuit, inque provinciis lex anni 1755. eundem in sensum lata. Anno 1278. chirurgi Parisini in *confraternitatem* coiverant, cui collegio nuper fictitiæ leges tribui ceperunt. Anno 1301. collegium chirurgorum sub præsidio chirurgi *au châtelet* coaluerat. Tonsores & ipsi in collegium coaluerant, ipsisque a. 1321. & 1425. jus datum est curandum ulcerum. Eos tonsores a. 1496. 1505. ordo medicus instituere & erudire suscepit, iique homines publicam confidentiam meriti fuerant, cum a. 1603. senatus ipsis permetteret candidatos, præsentibus quatuor doctoribus medicis adgregare. Cum a. 1614. togæ honores ambirent, conatibus suis exciderunt, & a. 1660. pariter ut chirurgi, medicis subjecti fuerunt, quoad a. 1723. & 1743. conditio chirurgorum funditus mutata est, & vix umbra relicta obsequii, quod medicis chirurgi præstiterant. In Provinciis tamen nonnullis chirurgorum inspectio penes medicos est. Sic incidendi jus, quod cum BLEGNYUS involaret a. 1683. idem acriter repressus est: & hætenus a. 1750. idem jus a rege medicis

dicis videtur confirmari. Magnus numerus legum & edictorum hic recusus reperitur.

JEAN FRANÇOIS LAVOISIEN *dictionnaire portatif de medecine, d'anatomie, de chirurgie &c. avec les termes de chaque art, leur étymologie, définition & explication* Paris 1764. 12. 2. vol.

BEAUPREAU *diff. sur la propreté & la conservation des dents* Paris 1764. 8.

EJ. *lettre à M. COCHOIS sur le traité des maladies du sinus maxillaire* Paris 1769. 12. Eadem ut puto, *diff. quæ est in Journal de Medecine* 1769. M. Jul. Eos sinus perforat, idoneos liquores injicit. Alveolarem etiam processum perforavit, aureum filum trajecit, os vacillans firmavit.

Secrets de chirurgie ib. 1764. 12.

Memoire pour Dame Elisabeth Iffert contre les communautés des chirurgiens de Paris & de Montpellier 4. *. Verum annum ignoro. Sororis est FRANCISCI de la PEYRONIE querela, de chirurgis durissime favore FRANCISCI & ejus odio in medicos abutentibus, & de testamento inofficioso fratris.

Ode a M. BRASSEM par M. gueri de la fistule au moyen des caustiques, dont il s'est servi Paris 1764. 8.

§. DCCCXXXIV. ITALI.

IGNATIO MONTI *aringa medica* Pavia 1764. 8. *. Num fetus ex moriente femina a chirurgo extractus, & hinc inde læsus, vixerit, eas cum injurias passus esset.

In *Giudizio di Radamanto* Pavia 1767. 8. * hunc sermonem contra GANDINIUM aliumque adversarium tuetur.

EJ. in diario ORTESCHIANO de gangræna cum stupore cortice peruviano superata.

MICHAELIS GIRARDI *de ura urfi ejusque & aquæ calcis vi lithonriptica novæ animadversiones* Padua 1764. 8. *. Aquam calcis calculos vesicales vix adgredi, aquam uræ urfi omnes. In multiplici vitio calculi & ulceris in viis urinariis profuisse visa est.

J. LUCAS SICHICI *de sensibilitate & irritabilitate partium corporis humani* Pisa 1764. 4. *. Periosteum & tendines in homine sensu carere reperit.

IDEM in diario veneto ORTESCHIANO T. I. fracturæ ossium meminit, quæ fit ob ariditatem vel hiemem.

§. DCCCXXXV. BRITANNI. BELGÆ.

JOHN MEMIS *midwifes pocket companion* London 1764. 12. 1766. 12. *. Compendium, in quo præcipuæ administrationes artis obstetriciæ proponuntur.
Tom. II. R r r Uteri

Uteri os digitis in conis speciem adunatis dilatat. Nonnunquam membranas duritate sua erupturis aquis resistere. In difficili partu forcipe aut obtuso unco utitur, Situs vitiosi varii fetus.

JOSEPH DALBY, chirurgi, *the virtues of cinnaber and musk against the bite of a mad dog illustrated* Birmingham 1764. 4. *. Nitidissima editio. CRESWELLO anno 1746. Cinnabaris & moschi in canibus a rabido animale demorsis vires optime respondisse. Ea experimenta frequentissime repetita sunt, & noster modum docet, quo canis furiosus cogitur medicamenta deglutire. Vingtiquatuor cinnabaris, sedecim moschi grana dat. Non veram esse hydrophobiam, quæ ex morbis provenit. Medicamentum suum hydrargyro præfert.

HENRY BOESNIER de le TOUCHE *a short account of the disease of the stone in the human body, also of the method of cure* Lond. 1764. 4.

Midwifry analysed and the tendency of that practice detected Lond. 1764. 4.

M. HOUTTUYN PLATNERI chirurgiam vertit, & multis adnotationibus auxit, cumque titulo *handleiding tot de chirurgie of heekonst* Amsterdam 1764. 8. edidit.

Ontleed en heelkundige verhandeling over den ontwrigten voet uytgegeeven door een gezelschap van Uytrechtze heelmeeesters Utrecht 1764. 8. *. Secunda pars operis chirurgici est argumenti. Exempla tali luxati, fracti. In luxatione complicata pedis vetant repositionem, quæ non possit nisi cum maximis doloribus magnoque periculo locum habere: & ostendunt eo in casu sola fascia duodecim capitum tolerabilem curationem obtineri potuisse. Exemplum excisi tali partisque offis tibiæ.

LUDOVICUS ROUPPE cum 1. *de morbis navigantium* Leidæ 1764. 4. * edidit suas de extracti cicutæ in cancro utilitate adnotationes. Melitæ in cancro colli spem fecerat.

In *N. E. N. C. Vol. V. obs. 19* ex lapsu magnum anevryfma spurium abdominis.

EJ. *obs. 20* intestinorum gangræna sanata.

EJ. de difficultate deglutiendi cum aliquot cadaverum incisionibus, in *verb. der Zeewsch. gezelsch. T. I.*

§. DCCCXXXVI. GERMANI.

AUGUST. FRID. PALLAS *Chirurgie, oder Abhandlung von äußerlichen Krankheiten* Berlin 1764. 8. *. Discipulus olim noster. Bonum compendium, quo nuperrima inventa continentur. Metastasis febrium malignarum emplastris vesicas cientibus, in remota fede admotis, posse dissipari. Duritatem a suppuratione superstitem emplastro de cicuta tolli. Parotides emollientibus medicamentis aperire necesse fuisse. Bubones venereos utiliter, sed cum periculo extirpari. Agaricum

Agaricum tamen inter meliora aduersus hæmorrhagias præsidia esse. Cicutam aduersus scrofulas & in diuturna ophthalmia profuisse, non perinde in cancro. Lentem crystallinam sebaceam vidit. In DAVIELII administratione tamen facile iridem violari, corpus vitreum propullulare. Hydropem testis ruptis cellulis se sub cutem effudisse. Calculum excidit circa os a priori vulnere relictum formatum. De superioris lithotomiæ emendationibus. LE CATII objectiones in F. JOHANNEM de S. C. ex invidia natas esse. WARDII electuarium ad fistulas ani curandas non videri ad hunc finem sufficere. Instrumentorum delineationes nuper perfectorum.

FERDINANDI MARTINI, chirurgi, *Spuhr zum Begriffe von der Erschütterung des Hirns* Koppenhagen 1764. 8. *. Eam commotionem cerebri interpretatur a mutata figura ovali capitis, ut oppositi fines ad se propius accedant. Quam primum ea vis major est quam cordis impulsio, necesse est cerebrum elidi, ejus humores exprimi, & inter cerebrum atque calvariam spatium vacuum nasci; in id spatium sanguinem a pondere aeris impelli, & minima vasa distendi, & denique rumpi.

EJ. *chirurgische Streitschriften welche statt des gewöhnlichen Examens zur öffentlichen Vertheidigung unter dem H. Hennings aufgesetzt sind* Koppenhagen 1764. 8. *. De callo potissimum agit, in nosodochiis calcitrensis educatus auctor. Callum ex ipso cerebro efflorescere, non tamen ex succo. De paracentesi, imo loco optime ventrem perforari, & lanceola; labia vulneris volsella distendit, aquam calcis injicit. Tendinum obtusum sensum esse, neque durioris tendinis incisionem nocere. Medicamento tamen se in tendinum sensum produxisse. In hernia inguinali anulum volsella tribus hamis instructa contrahit, quos per tendines abdominales subit. Est ubi ad peritonæum usque supra os pubis incidit, reticulum inter id os & anulum ducit, & aureo flexo bacillo fere conspicio simili firmat, ut saccus hernialis contineatur. Intestina per foramen ovale elapsa inciso ventre retrahit. Ut clyster subiciatur, qui ad cæcum usque intestinum penetret. Symptomata, quæ pericranio, aut aponevrosi calvariæ impositæ, tribuuntur, verius ad nervos pertinere. Rectius dura mater incideretur, quoties calvaria terebratur. Ut os & fauces pituita mundentur. De iis, quæ calli generationem impediunt, aut adjuvant.

EJ. *ein Dutzend Betrachtungen welche das Hirn betreffen* ib. 1768. 8. *. De vulneribus etiam cerebri agit, iisque gravissimis sanatis, cum pars cerebri periisset, aut glans plumbea in cerebro resideret.

EJ. *zweytes Dutzend Beobachtungen welche das Hirn betreffen* ib. 1769. 8. *. Huc nonnullæ calvariæ fracturæ, quæ, dum æger vixit, non potuerunt agnosci. Febres ex vulneribus cerebri periodicæ. Ut in vulneribus capitis firmior cicatrix subnascatur, anulum inter cutem & calvariam inmittit. Concrementum lapideum cerebri in paralyfi. Gangræna cerebri non funesta. Resolutiones subitæ ex concussione & saltu.

EJ. *Untersuchung der Frage ob ausgetretenes Blut wieder aufgenommen werden könne* Kopenhagen 1770. 8. *. Non refumi sanguinem, nisi in tenuius liquamen resolutum.

EJ. *Versuche und Erfahrungen über die Empfindlichkeit der Sehnen* Kopenhagen 1770. 8. *. Terebinthinam & acria medicamenta in tendine sensum excitasse.

JOHANN PAULI *der medicinische Richter in Betrachtung der Todschläge* Kopenhagen 1764. 8. *. Partes corporis humani percurrit, quæ non absque certa nece aut absque periculo utique læduntur. Cerebelli vulnera lethalibus accenset.

ERN. GOTTFRIED BALDINGER, vir ILL. *introductio in notitiam scriptorum medicinae militaris* Berlin 1764. 8. *. Scriptores ad suas classes refert, & de editionibus ipsoque scripto iudicium interponit.

EJ. *von den Krankheiten einer Armee* Langensalza 1765. 8. *. Pleraque clinica. Ad chirurgiam, hæmorrhagiæ a BILGUERO apta pressione curatæ. Gangrænæ a cortice Peruviano inhibitæ exempla.

EJ. & C. FRID. HELD, auct. *de partu laborioso & causis quæ caput in pelvi retinent precipuis* Jen. 1769. 4. *. Quinque partus difficiles enarrantur feliciter expediti, semel Roonhuysiano vecte, alias forcipe & unco. Casus abrupti capitis. Vectem illum non posse, nisi capitis situm mutare. Contra forcipem caput comprimere, minus reddere, apprehendere, educere, locum non habere quando caput nimis alto loco hæret.

EJ. *de doloribus post partum & agendi modo remediorum eos aut levantium aut excitantium* ib. 1770. 4. *.

EJ. *de vene cava acuto morbo* ib. 1771. 4. Varicem ruptum venæ Cavæ ab ARETÆO dici.

MARTIN F. LUDWIG EISEL *das Angenehme und Unangenehme bey Ausübung der Geburtshülfe* Quedlinburg 1764. 8.

Der vollkommene Pferdarzt Uffenheim 1764. 4. etiam morborum equi curatio, castratio &c.

Samlung merkwürdiger Abhandlungen vom Krebs worinn die Ursachen untersucht und zwey geheim gehaltene Mittel zu dessen Heilung bekannt gemacht worden Frankfurt 1764. 8.

CHRISTOPHORI WEBER *observationum medicarum fasciculus I.* Cell. 1764. 8. * huc pertinet adnotatio de uteri sarcomate in pus, ut videtur verso, & cortice Peruviano ad integram curationem perducto. Arthritis abscessu sanata.

Fasc. II. Cell. 1765. 8. Aliqua chirurgica. Vagina cæca dilatatione superata.

LEBRECHT FRID. BENJAMIN LENTIN *observationum medicarum fasciculum I.* edidit

edidit Wolfenbittel 1764. 8. *. Magna pars chirurgici est argumenti. Fistula thoracis funesta, de qua pus per os rejiciebatur: alia thoracis fistula sanata. Funestum vulnus cranii, fero quidem & post quadragesimum diem, cum in cerebro pus esset effusum. Post difficilem partum violentissimus sanguinis de utero fluxus, aceto cum gallis potu repressus. Intestinum in hernia strangulatum post excitatum vomitum repositum. Paronychia funesta, carie subnata & sphacelo. In spina ventosa salubris sublimati mercurii usus. Vestigia fetus per abdomen egesta, subnato abscessu, postquam congenitus abdominis tumor se extulerat.

Fasciculus II. Cell. 1770. 8. *. Iterum mercurii sublimati usum laudat, & corticis Peruviani in gangræna. Cicuta se sanasse abdominis carcinomata, hepatis scirrhum. Pressione tumor in cranio sanatus. Fistula thoracis curata.

MATTHIAS SAXDORPH *Erfaringar samlade paa de Kongelige fødremoder huus aangaande den suuldstandige fødsef samt deres theoretiske lærdom* Soroe 1764. 8. *. Germanice *Erfahrungen die vollständige Geburt betreffend, so auf dem K. freyen Geburtshause in Kopenhagen angestellt worden* Koppenh. 1766. 8. *. Bonus libellus, cujus contenta difficile est decerpere. Ut abdomen feminæ gravidæ post summam dilatationem superne minuat, inferne augeatur, pudendum in tumorem elevetur. Dolores prædictorii. Vagina inde latior, rugæ anteriores fere evanescent, pars posterior altior est, superior finis ad uterum amplior, angulus cum ore uteri acutior: os uteri minus, molle, & circulare: per id os membranæ & caput fetus tangitur. Dolores veri. Os uteri in convulsione durefcit, membranæ tenduntur, remittente dolore flaccescunt. Caput fetus descendit, pars anterior urgetur in cavum os sacrum, futura sagittalis in eadem cum osse linea est: neque nunc superest os uteri: humor rubicundior effluit. Partus fit cum tremore matris, clamore, perinæum finditur, occiput in arcum ossis pubis sub eo tamquam axi procedit, tandem fetus erecta facie expellitur. Post partum per aliquot horas tamquam laxum intestinum in vaginam propendet. Prima se cervix uteri contrahit: os uteri a placenta dilatatum dolorem facit.

IDEM in *collectaneis Soc. Med. Hafniens.* Hafn. 1774. 8. * agit de nodis funiculi umbilicalis. De usu forcipis ad caput incuneatum. SMELLII forcipem præfert, quod LEVRETI forceps non omni in pelvis sede adplicari possit, quod ejus viri emendatæ encheireses difficillimæ & periculosa sint. Forcipem non debere nisi per latera pelvis introduci. Iterum de periculo, quod ab adhærente ad ostium uteri placenta oritur.

EJ. Præsidi CHRIST. JOH. BERGER defensa, disp. *de diverso partu* Hafniæ 1771. 8. *. Bona disp. periti in arte viri. De via fetus. Machinas non probat, in quibus aliqui doctores artis obstetriciæ encheireses demonstrant. In superiorem aditum pelvis fetus caput oblique ingredi debere, ut ejus futura sagittalis obliquam lineam teneat, quæ a symphyfi ossium pubis ad ossis sacri cum osse ilium conjunctionem ducit. Et angusta pelvis sua habet pericula, & graviora

quæ nimis ampla est. Sæpe ossa pubis in partu discedere, ut etiam gressus inde fuerit impeditus. Difficilis partus ab ossibus capitis præmature perfectis: periculofus etiam si imperfecta nimis fuerint, ut cerebrum comprimi possit. Necessè esse ad partum, expediendum, ut ossa verticis figuram mutant. Malum esse partum, in quo facies præcedit. Quibus in casibus fetum convertere oporteat, in quibus minime. De contactu oris uteri. Contra laqueum FRIEDIANVM. Fetus repulsionem posse vehementissime nocere, ut etiam uterus de vagina secedat. Ut caput cunei modo in partum expediatur. Non debere ad modum LEVRETI brachia pueri solvi, neque vivo puero digitos in os dari. Et rectam SMELLI forcipem, & curvam LEVRETI, sua habere commoda, ut tamen utraque emendatione egeat. Quando forcipi locus sit, quando eo auxilio rectius absteineatur. Periculo plenum ejus usum esse, quando totum caput pueri nunc osseum est, non requiri dum dolores præsto sunt, & nondum, quando caput nondum pelvim subiit; esse ubi forceps adhiberi nequeat. LEVRETI consilia aliqua in coriacea femina rectius respondere, neque posse regulas dari, quæ omnibus casibus conveniant. Ut in gravibus casibus forcipe sit utendum. ROONHUYSI vectes raro locum habere. Instrumenta ad caput terebrandum, ad caput fetus educendum.

HENRICH JOSEPH COLLIN in *Anno tertio nosocomii Pazmariani* Wien 1764. 8. * aliqua experimenta habet, cum cicuta instituta. Cancri ulcerati curati, scirrhi sæpe resoluti.

§. DCCCXXXVII. DISPUTATIONES.

CHRISTIAN LODBERG FRIIS & CHRISTIAN ELOVIUS MANGOR *de exploratione obstetricia* Havniæ 1764. 4. *. Bona disputatio. Frequenter pubis secedere. De BOESSELI exploratione, in qua digitis in conum datis uterus ipse pertentatur. De exploratione folius oris uterini. De ea, quæ fit per anum. Non semper furculam in primo partu rumpi. Uterum tertio mense ascendere, & suum ostium secum rapere. Esse ubi nummi argentei (Coronæ) amplitudine sex ante partum hebdomadibus patuerit. Duram tamquam pilam fetum sexto demum mense tangi. Tormina adgnosci, quod os uteri non mutant; spurios dolores, quod constringant. Ruptis membranis tamen quasi vesicam se posse offerre.

FRANCISCI SCHOENMEZLER *progr. in quo usus forcipum in arte obstetricia disquiritur* Heidelberg 1764. 4. *. Inutile esse instrumentum, & compresso cerebro nocere.

J. GEORG WALLERIAN *de vulnere terræ globo viri pudendis graviter quidem inflicto, attamen feliciter curato* Regiomont. 1764. 4.

EJ. *lectiones cursorie de morbis ex ossium inflammatione ortis* Regiomont. 1764. 4.

CHRIST. FRID. OTTO *de procidentis uterinis* Witteberg 1764. 4.

Haecenus huc facit FRANCISCI MUMSEN *diff. de corde rupto* Lipf. 1764. * ex istu equi.

CHRIST. ANDR. MANGOLD & N. C. NICOLAI *de ambustionibus* Erford 1764. 4.

EJ. MANGOLDI & H. G. RAGKMANN *de generibus & speciebus tumorum* ib. 1764. 4.

EJ. & P. WILH. APEL *de generibus & speciebus ulcerum* ib. 1765. 4.

EJ. & F. G. BRUNNEMANN *de hydrophobia a morsu animalium rabidorum & ab aliis causis* ib. 1765. 4.

J. LUD. DIETRICH *de hemorrhoidibus cristatis* Altdorf 1764. 8.

JOH. MICH. HUBERT WIRTZ *de unguento fusco Felicis Würz* Altdorf. 1764. 4.

J. G. GRAFF *de callosa excrescentia œsophagum obstruente mortis causa* Altdorf 1764. 4.

J. FRID. ACHILLES præfide BUCHNERO *de frequentiori ortu calculi renum & vesicæ ejusque causis* Hall. 1764. 4. *.

J. GOTTSCHALL WALLERIUS *de unguento nardino pretioso* Upsal 1764. si huc facit.

JOSEPH THADDÆI KLINKOSCH, professoris Pragensis, viri non vulgaris, *diviso herniarum, novaque herniarum ventralium species* Prag 1764. 4. Dives herniarum collectio, non sine propriis Cl. viri adnotationibus. Initia herniæ ad foramen ovale ducentis vidit, & ad primam tendineam lineam musculi recti abdominis saccum, in quo pars hepatis.

J. GEORG ZUBERBUHLER *de metastasi morborum* Basil. 1764. 4. *. Crises per gangrænas & varios tumores.

GABRIEL ZAGONI *de inventis hujus sæculi in arte salutari novis* Utrecht 1764. 4. *. Inter ea inventa cicutam numerat, & aquam calcis vivæ.

J. BAPT. TREMELIUS *diff. circa febrem malignam universalem & corticis Peruviani in illius metastasi efficaciam* Argent. 1764. 4. *. Cum gangræna dorsi partem, ipsosque musculos destruxisset, corticis tamen efficacia salubris apparuit.

J. MICHAEL THIERRY *de partu difficili a mala conformatione pelvis* Argentor. 1764. 4. *. Partus difficilis a tumore cartilaginis inter primam ossis sacri & ultimam lumborum vertebra.

MICH. JOS. MAJAUULT & J. DAR CET, auctor, *E. in œdemate vesicatoria scarificationibus tutiora* Paris 1764. 4. *.

J. JACOB BELLETÈTE & auctor. J. BAPT. ALEXANDER MAIGRET *E. in plerisque casibus futura cruenta sunt inutiles & noxiæ* Paris 1764. 4. *.

JULIANI BUSSON & PHIL. QUERENET *E. in resectis artubus carni segmina reservare satius* Paris 1764. 4. * eadem que a. 1744.

CAR. LUD. FRANC. ANDRY & præf. ANT. FERREIN *E. in partu mortuo sectio post siderationem* Paris 1764. 4. *.

MICH. PHIL. BOUVART *E. apud nos perperam obsolevit cucurbitularum usus* ib. 1764. 4. *.

LAURENT FERRET & FRANC. THIERRY de BUSSY *E. chirurgia recens instrumentalis antiqua perfectior* ib. 1764. 4. *.

BARTHOLOMÆI MURRY & FR. PORTIER *E. ad extrahendum e vesica calculum diversa pro re nata debet usurpari chirurgia* ib. 1764. 4. * olim TRANTII.

J. PETRI DAVID, præside A. LOUIS *de sectione Casarea* ib. 1764. 4. *. Chirurgum Ferrand mediis in doloribus partus scirrhum prope ostium uteri scalpro excidisse, ita lego.

T. BESANÇON *de morbis ossium in genere* Avignon 1764. 4.

§. DCCCXXXVIII. ANTONIUS PORTAL.

Professor Parisinus & A.Sc.Sodalis. EJ. est *diff. medico chirurgica, generales luxationum comprehendens notiones, sed præcipue novæ machinæ descriptionem tradens* Montpellier. 1764. 4. *. Polyspastum aptius quam PETITUS ad reponenda ossa adhibet.

EJ. *précis de chirurgie pratique* Avignon & Paris 1767. 8. 2. vol. *, cujus aliqua capita chirurgi F. tribuuntur. Parisinis imprimis chirurgis usus est, ut hoc discipulis suis compendium concinnaret. Ad inflammationem acetum & salem ammoniacum laudat, ad suppurationem chamæmelum. Nullum abscessum sanari, si a natura aperiatur, nisi sit minimus. Vesicas ab igne natas incidi debere. Acerimus canceri ichor: sanatus tamen, etiam cum costæ carie. Ad glandulas obstructas cicuta. Anevrysmata pressione potius quam vinculo injecto curat. Ad futuras tenacula acum firmante Garengoetiana non opus esse. Non valde probat artuum amputationem, quæ fere funestum fortiat eventum, nisi humores sint purissimi. Sedem inflammationis esse in tela cellulosa. In exostosi calcem vidit: & in rachitide coagulum album secundum medullam spinalem. Non posse vertebrae perfecte luxari. Instrumenta: inter ea BUTTERIANUM ad injicienda in vesicam medicamenta; HOUSSETI bracherium, FOUQUIERI ad vulnera sinuum duræ meningis instr. ROUX & MAGNY ad corrigendum dorsum gibbosum; LOUIS lithotomus, alia.

In T. II. liquores in canibus sub calvariam impulsos evanuisse. Terebrare cranium non valde commendat, cum plexus chorioideus sæpe in vitio sit, nulla corrigendus arte. Aliquot librarum steatomata in palpebris. Carbunculi in iisdem ex folis æstu. Satis videt, vulgares administrationes cæcis punctis lacrumalibus non mederi. Dentem insertum vix putat convalescere. Hernia per anum elapsa.

elapsa. Non liganda vasa feminalia. In senibus vesicæ exitum clausum fuisse. Perito chirurgo fungos vesicæ imposuisse. Chirurgum le VACHER addito elastro instrumentum F. de S. COSMA correxisse.

EJ. *histoire de l'anatomie & de la chirurgie* Paris 1770. 12. 5. vol. *. Multos chirurgos parum notos recensuit, inventa sæpe decerpit. MARIANUM eundem ex calcitrata pulverem dixisse quam BAVILLE. RHODIONEM fetum pedibus jussisse educere, quoties ii præirent: a chirurgo VAVASSEUR chirurgos scholis medicorum ereptos fuisse. In appendice multi rariores scriptores suppleuntur.

In T. VI. supplementum est ad libros chirurgicos potissimum eos qui ad litem medicorum Gallorum cum chirurgis spectant.

In *Journ. de Med.* T. XXVI. pro machinarum ad luxationes reponendas necessitate.

Ib. T. XXVIII. contra machinas ad humeri extensionem & repositionem receptas. Omnes nocere.

§. DCCCXXXIX. VARII.

J. F. FASELII & A. C. KUHN *de singulari topicorum temporibus applicandorum præstantia* Jen. 1765. 4. *.

EJ. *de spina bifida* R. CHRISTOPH. DAVID. HEUMANN.

EJ. *gerichtliche Arzneygelahrtheit* Budissin 1768. 8. * edita a Cl. RICKMANNNO, Germanice versa a CHRISTIANO GOTTFRIED LANGE. Breve compendium. Judicium de vulneribus: funesta esse quibus tendo diaphragmatis læditur.

D. J. HENRICH LANGE *dubia cicutæ vexata* Helmstätt 1764. 4. *. Multum extracti cicutæ exhibuit in malis ulceribus, in scirrhis glandularum, ulceribus canerosis, & frustra, & cum aliqua noxa.

EJ. *tentamen de remediis Brunswicensium domesticis* Brunswic. 1765. 8. *. Varia huc faciunt, ut oleum templinum ad tumores frigidos; Phellandrium ad gravia vulnera, potissimum etiam equorum.

EJ. *die heilsamen Wirkungen des Wasserfenchels oder der Peersaat* Fr. Leipz. 1771. 8. *. Idem Phellandrium, populari primum fama celebratum, nunc accuratius conperit valere ad gravia vulnera, morsus canum, contusa, abscessus, furunculos, ulcera vetusta, ulcera uteri, & magno se cum effectu dedisse.

In EJ. *veritatibus medicis* Luneburg 1774. 8. * aliqua huc faciunt, ut medicamentum KORTHOLTIANUM ad cancrum: aliqua alia ad glandulas scirrhosas, ad nephritidem.

§. DCCCXL. DIARIA.

In *Abhandlungen der naturforschenden Gesellschaft in Zürich* T. II. 1764. 8. *.
J. HENRICUS RAHN multa sua de cicutæ experimenta recenset. In scrofulis fucus
Tom. II, Sff cus

cus spiffatus utiliter adhibitus est, tum in strumis, induratis mammis, testibus, ulceribus malignis, diuturnis oculorum inflammationibus. Ad cancrum ulceratum ejus vis non sufficit.

Ibid. legas in alpibus Abbatiscellanis vaccas frequenter uteri prolapsu laborare.

In *K. Svensk. Vet. Acad. Handlingar* T. 25. anno 1764. J. LOR. ODHELIUS, medicus. A vulnere iridis ita mutata, ut transversa trans inferiora pupillae duceretur.

ID. a. 1765. de natura sibi succurrente: cornea tunica pene tota opaca erat: nata est in iride quasi fenestra, ut per exiguam partem pellucidam corneae lumen illaberetur.

A. 1767. visus haecenus per iridem male formatum superstes.

A. 1772. N. 2. pro DAVIELII administratione.

In *Hist. de l'Acad. des sciences* 1764. Ex hernia suppurata vermibus, malumque sanatum.

In *Journal de Medecine* 1764. T. XX. de la BROUSSE de sphacelo ex tumore.

T. XXV. felix usus medicamenti saturnini in ophthalmia.

EJ. *Essai suivi d'observations sur la phthisie, les fievres lentes, les ulceres à la vessie, les cours de ventre purulens guèris par un remede nouveau* Avignon 1769. 12.

MIOLLIS abscessus variolis supervenientes continuo debere aperiri.

CELLIER infans curatus, cui canis penem devoravit.

BOURIENNE, chir. de contusione ex qua sphacelus scroti, equidem regenerati.

ID. T. XXXVI. scroti vulnus, cystis grandis cellulosa quadam tela plena, lamellatim ablata, intestinum in anulo perforatum.

ID. de contusione magna oculi sanata.

ID. de vesica duplici, rene altero inflammato &c. In ejusmodi vesica calculum latere posse.

EJ. hydrocele cum tumore testis & epididymide tumida, inque ea adhærente massa carnea. Sanatum malum, & fungus subnascens sublimato mercurio destructus.

EJ. T. XXXIX. vulnus stlopetarium vesicæ sanatum.

EJ. ib. fractura cranii complicata, ut gravissimum malum esset, absque amputatione sanatum.

T. XL. anevryisma brachii venæ sectione repetita, pressione ex arte facta sanatum.

EJ. officulum in œsophago hærens sponte evanescens.

T. XLI. ab ictu stlopi fractura brachii complicata. Sanitas non integre restituta.

EJ. ictus acinacis palpebræ futura sicca reconciliatæ.

EJ. caries insignis curata. Sic vulnus a *bayonneto* inflictum, quo aspera arteria incidebatur.

EJ. vulnus abdominis & intestina læsa, sanata.

Apud RICHARD *obss.* T. II. de periculoso morfu agit tarantulæ Corsicanæ.

LOTTINGER, medicus; de hernia strangulata gangrænosa sanata.

T. XXIV. scirrhus hepatis cicuta superatus.

De GLATIGNY, medicus, de sarcomate enormi ex pube dependente, ligato, resecto.

LARROUTURE, medicus, de cancro nasi cicuta curato, cum in pulmone tubercula essent.

VOLAIRE de glande plumbea, per biennium in cerebro retenta, absque symptomate, denique tamen funesta, post intolerabilem cephalæam.

T. XXI. DAUNOU hernia inguinalis in gangrænam versa, cum singultu, vomitu fæcum, rupto intestino, tamen sanata.

Tumor carcinomatofus uteri extirpatus.

T. XXV. fracta calvaria & depressa, festucæ ossæ in duram meningem impactæ, absque ullo symptomate evulsæ, malum sanatum.

T. XXVI. caries fractæ tibix cauteriis & aqua mercuriali adhibitis, denique sanata.

BONNARD etiam de hernia strangulata, intestino rupto, tamen sanata, potissimum per usum terebinthinæ.

T. XXXIV. ob abscessum amputatum femur, iisdemque præfidiis cautum, ne os nudaretur, quæ etiam PIBRAC suavit.

T. XXXVII. felix mammæ amputatio.

EJ. chirurgi Hesdinenfis, T. XXXIV. de amputatione femoris, in qua primum cutis incisa fuit, deinde reservatum tantum carni quantum sufficiebat ad os tegendum.

In T. XXI. Le ROI, chirurgus, vulnus faciei & ensis fragmentum pene ad velum usque palatinum penetrans eductum, bono eventu.

BEAUSSIER, chirurgus, contra usum medicamentorum spirituosorum in vulneribus stlopetariis; requirere medicamenta mollientia.

Id. T. XXX. vulnus stlopetarium, ut putat, ob neglectas incisiones, etiam post amputationem lethale.

T. XXXI. BEAUSSIER, chirurgus, sed alius, ut puto, femur ob antiquam cariem amputatum, arteria die quadragesimo rupta, ut tamen æger servari possit.

T. XXXII. anevryfma arteriæ splenicæ offis squamis variæ.

T. XXXIV. iterum de lacte in cellulofam telam effuso.

T. XXXVIII. calculus in cyftide latens eductus per fectionem hypogafticam, cum incifa vefica obtineri non possit.

T. XXXIX. aliqua in COSMAM.

T. XXI. DESGENETS, chirurgus, vulnus veficæ gangrænofum ruptum in puero, fanatum, tum fistulæ urethræ inde nata.

BAYLE, chirurgus: fractura & depressio laminæ internæ offis parietalis, cum magnis symptomatibus, arteriotomia & venæ jugularis incisione fanata.

T. XXVI. contra usum medicamentorum spirituoforum in ftlopetorum vulneribus.

Ib. de ulcere cancrofo labii inferioris, post inutile tentamen cicuta factum excifo.

MONBALLON, chirurgus, fanatum vulnus ftlopetarium pulmonis cum fracta clavícula.

AURRAN, chirurgus, de resonitu & adgnoscenda fede, quæ ictum accipit. Fiffuras futuras facile transcendere, & in parte inferiori offis occipitis, osseque temporum potiffimum locum habere.

T. XXIV. felix usus lotionis faturninæ in ulceribus difficilibus, adque testium tumores.

EJ. disp. *Elinguis femine loquela* Argent. 1767. 4. *. A variolis lingua & ipsi muscoli glosopharyngæi destructi, ut tamen loquelæ usus non fit amiffus.

T. XXXI. curatum anevryfma spurium arteriæ cubitalis.

Iterum T. XXI. SOUQUET, medicus, sarcoma uteri exstirpatum bono eventu.

ALLIERE, chirurgus, grave vulnus ftlopetarium humeri curatum.

In *diario Veneto* PETRI ORTESCHI.

A. C. hydrophobia ex febre acuta.

VINCENTIUS PASQUINELLI, chirurgus, tendinem Achillis absque sensu ægri confuit.

ID. in T. III. ulcus funestum circa os sacrum. Tendinum læsiones nulla graviora mala ciere.

EJ. in T. V. de fungosa carne intra urethram nata, a qua putat probabile fieri, etiam in virili urethra carunculas dari posse.

T. VI. de topho cancrofo confilium.

BERNARDINI ASTOLFONI os in aspera arteria latens per 5. menses.

ID. in *Giorn. di Medicina* T. VIII. feliciter duas cataractas per incisam corneam tunicam extraxit.

ANTONIO CONSTANTINI bubonocele incarcerata, superata hydrargyro.

In *Musei medici* Tomo III. chirurgus HUNT ulcus parotidis non absque difficultate ad sanationem perduxit.

Gula rupta post glandularum vicinarum obstructionem.

Ossis femoris luxatio.

§. DCCCXLI. GALLI. }

Maniere d'ouvrir & de traiter les abcès à portée de la main du chirurgien & des secours de la chirurgie Paris f. Avignon 1765. 12. lego etiam 1766. 12. Belgice *Manier om de ettergezwellen te openen en te behandelen al mede de hulpsmid-delen hiertoe dienstig* Rotterdam 1767. 8. *. Auctorem ignoro, qui chirurgorum CURADE & GAUTHIER se dicit discipulum, qui idem in opere suo minutissime ulcera omnia eorumque magnitudinem, figuram, directionem, incisionem necessariam persecutus est, per omnes partes corporis humani. Consilia sua fere ex fabrica partium sumit. Fusc de incidendo abscessu inter costas. Renem mavult scalpello aperire, quam lapide infernali: istum in scroto praefert. Ulcus inter duas maxillae inferioris tabulas noster jam a. 1738. evulso dente aperuit. Pituitarios sinus clavo trepani aperit, sic ulcera interna ossium. Incisa ulcera articularum in fistulas fere degenerare. Abscessus cartilaginum paucis scriptoribus dicti, etiam auriculae. Medicamenta. Injecta ex aristolochia decocta aqua abscessus hepatis sanatus. Turundas hactenus defendit, ut grandes sint, ulcere latiores, planae, & in medio altiores. Ad fetacea plumbea acu uti mavult. Emplastra aliqua. Felices curationes ulcerum venereorum. Ulcus genu spirituosus sanatum. Ad abscessus, qui ossa corripuerunt, laudat essentiam aristolochiae. Pro insensili tendinum natura.

JEANNIN *observation sur une fistule lacrimale occasionnée par un coup de feu...* 1765. 8. ASTR.

EJ. est insignis liber *Memoires sur l'œil & sur les maladies, qui affligent cet organe* Lion 1772. 8. *. Saepe pro pure haberi mucum ex membranis lacrumalis facci fundantem, qui sola pressione reprimitur. A lapsu dissipata cataracta. Eam noster extrahit, & nunquam deponit. Iridem quidem, sed absque periculo violari. Lens ossea. Ut ea ab uvea tunica separetur, ad quam adhæsit. Hydrops oculi. Capsula lentis opaca. Lens nigra. Post eductam cataractam bene conjunctivam refecari. De fistula lacrumali. Saccus a polypo oclusus. Spuria fistula, quæ injectione curari potest. Inflammati oculi conjunctivam etiam decurtat. Sic palpebrae prolapsum: sic in trichiasi. Palpebrae inversae. Tumores duri palpebrarum. Prolapsus iridis. Hypopyon. Uvae membranæ a choroidea secessio. Emulsio plumbea, quam noster GOULARDI medicamento praefert.

EJ. in *Journ. de Med.* casus difficilis lacrumalis fistulæ cum offis turbinati vitiosa fabrica, tamen dilatato ductu nasali sanata.

Id. in T. XXXIV. cataractam quæ repetito adscenderat & frustra fuerat deposita, feliciter extraxit, cum in anteriorem cameram transisset. Lens & solito minor erat.

In eod. diario 1773. Jan. de amaurosi per electricitatem curata.

BOURGELAT *matiere medicale ou précis des medicamens* Lion 1765. 8. *. Varia huc faciunt. In morbo *la morve* cicuta frustra fuit, neque arcana nonnulla probat. Meloen cantharidum effectum non supplere. Sed neque solam la FOSSII terebrationem sufficere.

JOHANN. COLOMBIER M. D. *diff. nova de suffusione s. cataracta* Paris 1765. 12. *. De variis, quibus oculus cataracta liberatur, administrationibus. Cuique sua esse incommoda, quæ tamen in depositione minus possint, quam in extractione vitari. Ut TAYLORUS cataractam lacteam perforatione sola absque cornæ tunicæ dilatatione curaverit.

EJ. præside F. L. T. d'ONGLEE *Ergo pro multiplici cataractæ genere multiplex exyctensis* Paris. 1768. 4. *. Quinque cataractæ genera facit, eorum duo nova, obscuracionem membranæ a D. DESCOMET inventæ; & opacitatem laminæ, quam eidem lenti retina tunica circumjicit. Sed etiam in aqueo humore membranam subnasci posse. De opacitate anterioris & posterioris partis lentis crystallinæ non dubitat; illam quidem sanat extracta obscura membranula, postquam cornea tunica incisa est, fissa in decussim capsula, lente deorsum pressa. Eandem lentem exsiccatam, incisa tunica cornea extrahit.

Contra D. COLOMBIER scriptum est *somnium, s. rêve de M. COLOMBIER, ou lettre d'un bachelier de la faculté de Paris à un D. Regent* Paris 1768, quæ fatyra proscripta fuit.

FRANÇOIS LOUIS TH. d'ONGLE'E *discours prononcé aux écoles de medecine pour l'ouverture solennelle du cours de chirurgie* Paris 1765. 4.

Lettre de M. CAMBON, chirurgi, à M. CHASTANET chirurgien de Lisle en reponse à la lettre de M. PALLUCCI à M. HUMELAUER Vienne 1765. 12. *. Pro fratre JOHANNE de S. COSMA in PALLUCCIUM. Non probat, quod iste vir Cl. scalpellum suum in crena catheteris huc & illuc ducat. Incisionem cutis nimis humili loco fieri, & recto intestino nocere posse. Quo utitur PALLUCCIUS verum esse apparatus magnum. Lentas esse ejus curationes.

Hoc anno nova editio & aucta operis GUILIELMI de la MOTTE *des accouchemens* prodiit curante D. SABATIER ib. 8. 2. vol. Conf. p. 44.

Huc referas ROYER *instruction pour l'administration des lavemens antivénéreus* ib. 1765. 8. *. Hydrargyro morbos venereos ita conatur superare, ut perjectiones injiciat.

EJ. *diff. sur la nouvelle methode de traiter les maladies vénériennes par les lavemens* Paris 1767. 8. *. Testimonia certarum curationum producit, quæ suo medicamento debeantur. De modo utendi accurate, tantum ut scriptionem taceat.

EJ. *nouvelles observations faites dans les hôpitaux militaires de la marine pour constater la sûreté & l'efficacité des lavemens antivénériens* Paris 1771. 8. *. Contra D. GARDANE suum inventum tuetur, & numerosos feliciam curationum testes producit.

Statuts des maitres en chirurgie de Paris Paris 1765. 4.

Statuts & reglemens generaux pour les communautés des chirurgiens de Province donnés en 1730. ib. 1765. 4.

§. DCCCXLII. ITALI.

FRANCISCI VACCÆ *de inflammationis morbosæ natura, causis, effectibus & curatione* Florent. 1765. 8. *. Theoria inflammationis. Puris origo partim ex lymphâ.

FRANCISCI BIUMI *observationes anatomicae scholiis illustratae* Milan. 1755. 4. *. Sectiones cadaverum morbis variis enectorum. Anevrysmâ aortæ. Steatoma enormis molis in hepate. Calculus intestinalis. Carotis arteria prope fellam Turcicam dilatata. Anevrysmâ cordis cum squamis arteriæ aortæ ossis.

BARTHOLOMÆI PATUNÆ *epistola ad MORGAGNUM continens historiam fetus sine involucris extra uterum inventi, placenta intra uterum hærente* Wien 1765. 3. *. Fetus in abdomine inventus, utero integro, funiculo ex tuba prodeunte.

GIAN ALESSANDRO BRAMBILLA *lettera critica in cui si scoglie la question se la infiammazione e la gangrena si debbono abandonnar alla natura sola, o debbono esser soccorse dall arte medica* Milan. 1765. 4.

De ejus instrumento ad fistulam ani vide PLENKII Samlungen.

EJ. *riflessioni fisico mediche chirurgiche in risposta ad una lettera del Abb. A. ed alle oss. del S. Giosepe Dion chirurghi don si parle del metodo di tratter diverso malattie chirurgiche dell usu ed abuso della posca delle fili &c.* ib. 1769. Vereor ne aliqua nomina corrupta sint.

Italicam editionem non vidi, sed in Germania vidi Cl. BRAMBILLÆ, nunc Imperatricis & Imperatoris chirurgi, *chirurgisch practische Abhandlung von der Phlegmone und von ihren Ausgangen* Wien 1773. 8. *. Præter plurimam theoriam, inflammatio varia, etiam venerea. Inflammatae mammæ. In mamma inflammatio facile in scirrhum transit. Mobilis excidj potest. Benignus tumor a presione malignitatem induit. Scirrhos vapore discuti & cicuta. In œdemate incisiones sæpe profuisse; sic in hydrope, & hydrocele. Gangræna quæ supervenire minabatur, cortice peruviano repressa.

§. DCCCXLIII,

§. DCCCXLIII. ANGLI.

JOHN WILLIAMS, chirurgi in Redruth Cornubiæ, *some histories of wounds of the head with observations* Falmouth 1765. 8. *. Primum de capitis vulneribus. Adversus deligationem, in qua nihil admittitur præter linteum carptum siccum. Medicamenta, quæ duræ meningi oporteat imponi. Fungos cerebri refecat. Ex lapsu festuca ossæ in sinum duræ membranæ impacta. Sanguis sub ea meninge effusus, ea ipsa incisa emissus, cum bonis ægri rebus. A lapsu vertigo: terebrata calvaria, meninx & cerebrum suppuratum, eventu funesto. Ab ictu mulæ nata symptomata trepano repetito sublata, nullo humore emisso. A fragmentis ossæ cerebro impactis terebratum cranium; cerebrum erupit, mors secuta est. Sanguinem supprimit linteo in vitriolum intincto.

A letter from M. Kayser to JON WATHEN in answer to his pamphlet intitled practical observations on the venereal disease Lond. 1765. 8.

§. DCCCXLIV. GERMANI.

PETRI DELSANCE *kurze Anweisung zur gerichtlichen Wundarzney worinn was über die Tödlichkeit der Wunden bey den Gerichten aus den Grundlehren der Arzneygelehrten zu untersuchen und auszumachen sey, abgehandelt wird* Frf. 1765. 8. *. De vulneribus absolute per se & per accidens lethalibus collectio.

Grundlage zum Unterricht einer Hebamme Rostoch 1765. 8.

J. GOTTLIEB SCHÆFFERI, medici, *Geschichte des grauen Staares und der neuen Operation solchen durch Herausnehmung der Crystalllinse zu heilen* Regensburg 1765. 4. *. WINZELIUM lentem opacam vidit extrahere, ut scalpello corneam tunicam aperiret, occulta acu lentis capsulam perforaret. Non absque dolore ægra fuit, ut tamen absque cicatrice oculus convalesceret.

Possis huc referre E.J. *Gebrauch und Nutzen des Tabakschlysters* Regensburg 1766. 4.

In N. E. N. C. Vol. III. obs. 1 hepar in hernia umbilicali repertum.

D. LEO ELIAS HIRSCHHEL *Betrachtungen über den innerlichen Gebrauch des mercurii sublimati corrosivi* Berlin 1765. 8. *. Huc faciunt, quæ de cicuta habet, cujus tamen solum usum externum probat, cum ad opii similitudinem sopiat.

In *Beyträgen zu seinen Betrachtungen* &c. Berlin 1767. 8. * repetit, se cicutæ usum frequenter inutilem vidisse.

Utcunque huc referas J. GODOFREDI TESKE *neue Versuche in Curierung der Zahnschmerzen vermittelst eines magnetischen Stahls* Königsberg 1765. 8. *. Magnetem ad modum fluminis electrici operari; etiam per alium hominem sensum doloris & frigoris imprimere, ferius ocyusve opem ferre.

§. DCCCXLV.

§. DCCCXLV. DISPUTATIONES.

EJ. & A. AUG. WILH. KOPP *de spina ventosa malo chirurgico medico* Rinteln 1765. 4.

J. P. FREYER *de partu difficili propter funiculum umbilicalem fetus collum strigentem* Hall. 1765. 4. *

EJ. *ejus casus continuatio* Hall. 1766. 4. *

J. PHIL. NONNE *inflammationis theoria* Erford 1765. 4.

EJ. *de excoriatione morborum comite* Erlang. 1765. 4.

EJ. *de abortu* ib. 1768. 4.

GEORG RUDOLF BOEHMER & J. H. C. W. MISCA *de danis ex retardata abscessuum apertione* Witteberg 1765. 4. *

EJ. *natura vulnerum medicatrix* ib. 1765. 4.

EJ. *de naturalibus feminarum clausis* ib. 1768. 4. *

J. CHRISTOPH SOMMER *de partu laborioso selectæ observationes* Gotting. 1765. 4. *. Septem partus difficiles; inter eos caput ad modum clavi impactum, forcipe solutum. Absque artis adjumento in lucem prodierunt pueri, in quibus facies aut præivit, aut ad os pubis conversa est. Oblique sito fetu & utero, caput terebratum.

EJ. *Beobachtungen über die in der Gebärmutter zurückgebliebene und in einem Sacke eingeschlossene Nachgeburt* Braunschweig 1768. 4. *. Ut ii facci orientur, quando aliqua uteri pars minus contractilis est, ut ei malo chirurgus medicetur: aliquot historiarum similibus casuum.

FRANC. GEORG WILDES *de adminiculis chirurgicis ante partum administrandis* Gotting. 1765. 4. * balnea, clysteres &c.

MEYER KALMAN COHEN *de calculo & lithonripticis* Gotting. 1765. 4. *. Causæ & incrementum calculi, signa difficilia. Convulsiones posse symptomata producere; quæ calculus. Sed nec catheter fidus est testis. Exempla calculi, qui in scrotum & qui in vaginam irrupit. Satis sperat posse calculum solvi. Bacas juniperi laudat. Neque STEPHANIANIS multum tribuit præter saponem & calcis aquam. Liquorem nitri fixi efficaciorum esse. Signa calculi in arthritico fallacia, cum sponte evanuerint. Nuper germanice versus prodiit libellus Hall. 1774. 8. *. vertente J. C. NIEMANN.

ANTON. KESLER *de herniis* Wien 1765. 4.

FR. LUD. TRIBOLET *de hydrophobia sine morsu prævio* Basil. 1765. 4. *.

ROBERT TAILFORD *de ulcere ale* Leid. 1765. 4.

J. CHRISTOPH a BERGEN *de lithiasi* ib. 1765. 4.

PETER LASSUS *de morbis linguae* Paris. 1765. 4. *. Vulnus flopetarium linguae felicissime curatum, & pars amissa reparata.

EJ. & de la BUISSIERE *de naso fracto* ib. 1765. 4. *.

EJ. & FR. CABANY *de fractura maxilla inferioris* ib. 1766. 4. *.

J. BAPT. M. WILH. FERRAND & JAC. COURTIN *de carie ossium* Paris. 1765. 4. *.

EJ. FERRAND & J. LUD. MOREAU *de variis haemorrhagiæ sistenda modis* ib. 1765. 4. *.

EJ. & PET. MICH. MENAGER *de labio leporino* ib. 1765. 4. *.

EJ. & FR. du JARDIN *de labiorum cancro* ib. 1768. 4. *.

EJ. & FRANC. CHOPART *de resonitu* ib. 1770. 4. *. Cum in sinistrum latus femina lapsa esset, in dextro latere sanguis effusus est. Sic in alio exemplo ex lapsu in verticem sanguis effusus sub osse frontis.

An ejusdem *lettera in riposta alla lettera de C. f. chirurgo de Turino* (PERENOTTI.)

HYACINTHI THEODORI BARON & HENR. RAYMOND *E. capitis affectibus jugularis venæ sectio* ib. 1765. 4. *.

FRANC. LUD. JOSEPH SOLAYRES de RENHAC *Elementa artis obstetriciae* Monspel. 1765. 4. *. Minime inutilis disputatio.

§. DCCCXLVI. DIARIA.

In *Phil. Transf. Vol. LV.* JOH. LAVINGTON aquæ marinæ potus in labii superioris inflammatione potius noxius.

WILLIAM MARTIN dura crusta panis, quæ in asperam arteriam descendat, post plusculos dies rejecta.

WILLIAM HEBERDEN calculus a femina sponte decedens per urethram. De eo viro & alias dixi.

JACOBUS COMES de MORTON monet, fabulosam esse historiam curatæ per acetum hydrophobiæ, de qua BERTOTIUS retulerat.

BENJAMIN GALE salem felici effectu vulneribus viperæ caudifonæ admodum fuisse.

In *hist. de l'Acad. R. des scienc.* 1765. anevryisma carotidis.

Ossa in femina sponte fracta.

In *Journal de Medecine* T. XXII. NOLLESON de curato vulnere hepatis, cum pus in abdomen effusum esset.

T. XXIII. EJ. hernia incarcerata cum intestini gangræna, ob voracitatem ægri lethalis.

T. XXV. cranii fractura cum cerebri sub sede fracta abscessu. Sanguis sub dura membrana effusus, ea incisa emissus, malum sanatum.

EJ. sarcoma uteri gangrænosum vinculo adstrictum, exstirpatum.

T. XXVI. ictu acinacis depressa festuca ossis, quæ in duram matrem impegerat, terebrato cranio feliciter educta.

T. XXVII. vulnus pulmonis & arteriæ intercostalis facile sanatum.

Et vulnus ventriculi, futura adhibita pellionis.

T. XXIX. anevryfma arteriæ popliteæ cum abscessu conjunctum, infelicis eventus.

T. XXX. animadversiones in SOYEUX curationem polypi uterini.

T. XXXV. contra magnas in vulneribus stlopetariis incisiones.

Porro T. XXII. LUCANO, medicus Melitenfis, de hydrope & paracentesi frustranea, cum aqua in sacco hydatibus pleno contineretur.

ROUVETTE DONZON, medici, de tumore insensibili duræ matris, ut una manifestum esset dolorem in cerebro sentiri.

PILLORE, chirurgus, de felicitate lithotomiæ CATIANÆ, tum in *Journ. des sav.* 1765. Jun. Alia anonymi in T. XXII.

GOIRRAND, chirurgus, de vulnere gravi & contuso manus, ossibus fractis & luxatis, tandem sanato.

MARTINUS, chirurgus, uterus totus inversus, gangræna tactus, exfoliatus, sponte reductus. Iterum hic corticis Peruviani salutaris efficacia emittit. An IDEM alias dictus.

RENARD, medicus, cancer occultus usu cicutæ dissipatus.

IDEM de malis puerperalibus, etiam uterò ab imperita manu læso, quibus cortice chinæ chinæ medicatum est.

An IDEM qui calculum sublingualem excidit, *Journ. Encyclop.* 1771. Sept.

T. XXVIII. aliquot partus infelices. Paracentesis abdominis non plene salutaris.

T. XXII. BOUSQUET, chirurgus, de fractura humeri cum vulnere, ossium fragmentis, gangræna, eventu felici curatis.

IDEM forte est J. FRANC. BOUSQUET, cujus exstat *memoire sur le traitement de la fistule de l'anus par la ligature* Stockholm 1766. 8. *. A fistulis removet eas, quibus nullus in cute est exitus, & intestinum integrum. In fistulis ossibus vicinis, quæ fulcrum præbeant, plumaceolum apto unguento illitum in anum dat, interque intestinum & plumaceolum, etiam ostio fistulæ ex sublimato & mercurio rodens medicamentum injicit. In fistulis utrinque patulis intestinum sæpe late fissum esse. Ejusmodi fistulam ligat filo plumbeo, per subulam lardariam introducto, quod carpto linteo obvolvitur, & subinde adstringit. Dolorem modicum

cum esse, & feliciter se hoc auxilio fistulas superasse. FOUBERTUM hanc administrationem correxisse. Fistulas valde alto loco positas pressione vix posse superari.

HEILIGENSTEIN, chirurgi, tumor carcinomatofus orbitæ excisus.

MERSENNE, chirurgi, de sacco herniario ex tussi rupto, bono tunc quidem eventu.

IDEM feliciter bronchotomen administravit.

BRUN (an JOS. BRUN) adversus POUTEAU, ad cujus dubia respondet, & tumorem quem ipse descripsit, confirmat vesicæ fuisse herniam.

PAMARD, chirurgus, anasarcam curavit exciso calculo qui causa erat mali. In *Journ. de Med.* T. XXVI calculus asperimus feliciter extractus.

In *diario eruditorum* editionis Belgicæ M. Novembris cancer occultus mammæ adhærens cum radicibus & venis nigris, costaque cariola, superatus longo usu extracti cicutæ.

In *Mercure de France* Jul. reflexions sur l'abus des bandages élastiques.

In *verhandelingen heruytgegeeven door de Holl. Maatschappy* T. VIII. P. I. Haarlem 1765. 8. *

FRANCISCUS WYNANDTS de musculo vasto dextro subita flexione genuum abrupto.

In P. II. A. van DEKEN de sanata gravi fractura cranii, in qua fragmenta ossæ sibi supposita & in cerebro impacta erant.

W. NOLKEN huc referas, qui instrumentum pro tabaci fumo adigendo inflavit.

JACOB BOTH HENRICI f. calculi grandes ex vesica delapsi, & feliciter per ulcus egesti.

Fungus corrupti cerebri resectus.

In *Giorn. di Med. d'Italia* T. III. GAETANO FORNASA de fuso in anum dato, de nate eminente & extracto.

De curatione hydrophobiæ per acetum.

DORILAI (CALDANI) de ignorato anevrysmate mortis causa.

J. CASPAR CESTARI de urethra cæca.

Sic A. MATANI.

Volvulus & mors, cum induratæ glandulæ rectum intestinum compressissent.

AGARTO CRITAONE de hydrophobia.

J. BAPTISTA COLOMBANI de mammæ mole enormiter aucta.

ANTONIUS MATANI de utero in partu rupto.

Ab ictu amissus rectus rationis usus, corruptum cerebellum.

In *Landwirthschaft-Nachrichten von verbesserung des Landes und des Gewerbes* quod diarium Cellis prodire cepit 1765. 8. passim aliqua de morbis animalium interce-

intercedunt, ut de pullorum equi dentitione difficili, de vaccarum partu & placentis in utero residentibus: de morbo equino *morve*, ejusque deteriori gradu *roz*. Non valde confidunt terebræ, cum malum in humoribus resideat. Mercurio cum aloë feliciter aliquos usos esse. Hæc in T. I.

§. DCCCXLVII. ANGLI.

RICHARD BROWNE CHESTON, chirurgi, *pathological enquiries and observations from the dissection of morbid bodies* Gloucest. 1766. 4. *. In univ. tra. duntur cadaverum incisiones. Abscessum hepatis per intestina perque cutem pus effudisse vidit, quem sanavit: in alio abscessu mors vitari non potuit, cum nullus puri daretur exitus. Abscessus hepatis vulneribus capitis supervenientes nervis tribuit. De tumoribus genuum cum ossium carie conjunctis fufe, qui ab exterioribus incipiunt, cum spina ventosa ab internis procedat. Ulcera lumborum, de quorum perniciosâ indole monet.

ALEXANDRI BLAKRIE, pharmacopolæ, *a disquisition on medicines that dissolve the stone in which D. Chittik's secret is discoverd* London 1766. 12. *. Medicus nomine CHITTIK arcanum medicamentum vendebat, a duce militum DUNBAR acceptum, quo in jure carniurn dato calculum ajebat folvi.

Id medicamentum cum ipse calculo laboraret, noster redemit, & indagavit quibus constaret elementis. Invenit lixivium esse saponariorum, & calculum dissolvere expertus id imitatus est. Solum cinerem Rufficum *potash*, solamve aquam calcis, calculum non solvere, sed mista ea elementa utique. His ipsis tribuit efficaciam medicamenti STEPHANIANI. Dosis modumque sumendi CHITTIKIANI lixivii indicat.

Ejus libelli a. 1771. nova editio prodiit, 8. * in qua eadem primo reperias loco. JURINUM vendidisse adversus calculum lixivium, ex sale tartari & calce ostreorum paratum. Contra nimias calcis laudes. In saponem oleum potius nocere. Abstinendum lixivio, dum calculus per ureterem transit. Accessit nova pars altera. Neminem calculo laborare, cui rubræ arenæ decedant. Lixivium saponarium facile tolerari, etiam cum cruenta urina. In urina cruenta cum ulcere pareira brava utitur cum foliis uvæ ursi. In magnis lumborum doloribus opium dat. Oleum ricini ad duo cochlearia commode alvum ducit. Per somnum calculum decessisse, cum ægrotus opium sumisset.

CHARLES BISSET, chirurgi, qui Americam adierat, *medical essays and observations* London 1766. 8. *. Multa chirurgici argumenti. Utique corticem Peruvianum gangrænam morari. In Antillis insulis post omnia fere vulnera tetanum supervenire. De ligata carotide, præsidio adversus ophthalmiam. De vesicæ inflammatione: de longa stranguria, in quibus malis uva ursi conferat, quod sensum vesicæ minuat. Paracentesi sanatum ulcus pulmonis. In calculo secando nullum esse lædendi recti intestini periculum. In feminis urethram rectius digito dilatari quam incidi. In paronychia cariosum os melius excidi. Suturam præfert,

præfert, quæ fit filo circa aciculas intorto. Lycopodium tamen melius, quam agaricum sanguinem compescere.

Medical and chirurgical observations on inflammation of the eyes, venereal disease, ulcers, gunshotwounds Lond. 1766. 8.

Hoc anno collectio scriptorum ACRELLII, WAHLBOMII & MARTINI de cataractæ curandæ variis artificiis prodiit. *Skriftväxling om alle brukelige sätt at opera Starren på ögon* Stokh. 1766. 8. *. De libellis quos continet seorsim dictum est.

§. DCCCXLVIII. GALLI.

RICHARD de HAUTESIERK, primarius medicus Castrensis.

EJUS est *recueil d'observations de medecine des Hôpitaux militaires* Paris 1766. 4. *. Cum jussu principis medici nosodochiorum militarium, suorum morborum epidemicorum historias, & singulares etiam adnotationes submississent, hic liber natus est. Pleraque quidem clinici sunt argumenti. FOURNIER de carbunculis in Provincia hominibus & animalibus molestis, de quibus & libellum scripsit. Vesicæ in cruribus juvenulæ hydropicæ excitatæ, tamen funestæ. Ruptus sponte lien, abdomen cruore repletum. Vulnus epigastrii insigne curatum. A mala victus ratione post curationes calculi & ani fistulæ, mors. Multa de vulneribus, de secto calculo, de absurdis deglutitis. BERTHONIE de gangræna epidemica in ventriculo avium cortinarum. In cerebro & cerebello post cephalæas abscessus. BONIOL de ulcere tiliarum *les malingres*, scorbuto adfini; alii casus chirurgici. LURDE de morte a paracentesi thoracis hydropici cum meliora sperarentur.

In T. II. operis RICHARDI de HAUTESIERK ib. 1772. 4 * edito, plurima sunt chirurgica. GRAVIER ab ulcere abdominis icterum, cæcitatem, & crurum paralysis vidit sublatam. Vulnere capitis non perpetuo hepatis abscessus accerfere. PIERS ejusmodi hepatis abscessum feliciter aperuit. Criticus abscessus ejusdem visceris apertus, sanatus. Exempla gangrænæ per corticem Peruvianum sublata. PETITUS, chirurgus Hesdinensis, vulnus cranii sanavit, cum sanguis per aures manasset. Terebrato cranio hominem servavit idem, cui sanguis super duram meningem effusus erat, quam fragmenta ossea compungebant, nullo dolore excitato, aut symptomate. MOISSIER amplissimum a bove cornipeta inflictum abdominis vulnus sanavit. PEYSSON de hernia incarcerata cum singultu, & vomitu, a natura sanata. LONGIS de vesicæ hernia. LE RICHE leni alvi purgatione herniam incarceratam reconciliavit. DENIS & BRIDAULT daucum cancris bono eventu imposuerunt. LE RICHE digitos connatos infantis divisit. BOUILLARD vulnus articuli cubiti sanavit, fragmentum inter utrumque brachii os impactum exemit. IDEM suppuratum oculum feliciter perforavit. Hydatidem de humero sponte vidit delabi. Lien in hernia umbilicali.

Le ROI de la FAUDIGUERE *maniere de preserver & guérir les maladies des gencives & des dents* Paris 1766. 12.

J. CARL.

J. CARL. GROSSARD *de optima & tutissima Rothomagensis professoris methodo, qua in viris celebratur sectio lateralis* Bourdeaux 1766. 4.

De la GENEVRIERE *methode de guérir les hernies, ou la maniere de faire les bandages* Paris 1766. 12. *.

POITEVIN libellum edidit de embrochis ex aqua fluviali stillantibus Paris. 1766. 12. *.

FROUSSARD, medicus, parvo libello Paris. 1766. 12. * excuso, commendat & nonnullis curationibus confirmat efficaciam clysterum antivenereorum ROYERI.

In ROBERT, medici Parisini, *tr. des principaux objets de medecine* ib. 1766. 12. 2. vol. * pluscula capita huc spectant. In T. I. de partu, de canis rabidi morfu, & viperæ.

In T. II. de cancro, de usu vesicatoriorum & cucurbitularum in doloribus colicis. Theoria le CATIANA.

§. DCCCXLIX. ITALI.

MAURO SOLDA *descrizione degli instrumenti, delle macchine, delle suppellettili raccolti ad uso chirurgico del F. Don IPPOLITO RONDINELLI* Firenze 1766. fol.

NICOLAO SERNICOLO *raggiamento sul caso d'una donna siderogona felicemente curata* Napoli 1766. 4. In cute fragmenta ferri hæserant.

CAROLUS RICHARD de BEAUREGARD, chirurgi Galli, *nueva dissertacion chirurgica de las enfermedades que se oponon a la expulsion de la urina* Madrit 1766. 4.

§. DCCCL. GERMANI.

ADAM ANTON. BRUNNER, *Einleitung zur richtigen Wissenschaft eines Zahnarztes* Wien 1766. 8.

EJ. *Abhandlung von der Hervorbrechung der Zähne* Wien 1771. 8. *. *Fu-
sissime & theoretice. Incisiones gingivarum in difficili dentitione unicum esse
præsidium.*

Kunst und Wundarzt bey Menschen und Vieh ib. 1766. 8. *.

JOH. KÆMPF *practischer Unterricht wie der tollen Hundswuth vorzubeugen* Frf. 1766. 4. *. Laudat anagallidem.

*Aleophilorum elucidatio necessaria epistola de cicuta, quam Cl. HAENIUS scripsit
ad Cl. TRALLES* Wien 1766. 8. *. De ILL. HAENII & STOERKII ob cicutæ vi-
res medicas dissenfu, quem SWIETENIUS conspescere studuit, ut etiam HAENIO
interdiceret, ne porro in cathedra cicutæ vellet meminisse. Cicuta tamen cum
cortice

cortice Peruviano conjunctis viribus cancrum mammæ superatum fuisse. De infortunio eorum, quos adustio verticis sustulit.

Cum J. FRIDERICI CLOSS *nova variolis medendi methodo* prodiit Ultrajecti 1766. 8. * de cicuta fasciculus observationum. Emplastro quod eam herbam recipiebat, scirrhus & scrofulas curavit; succo spissato etiam uteri ulcus.

EJ. *specimen observationum criticarum* ad CORNELIUM CELSUM Utrecht 1768. 4. *. Voces CELSI dubias sæpe ex analogia ipsoque CELSO ingeniose restituit.

CHRISTOPH DAVID MANN *vier seltene und wichtige chirurgische Zufälle* Lindau 1766. 4. *. Gangrænæ exempla: ejus a vulnere arteriæ metus apta deligatione dispulsus. Hernia incarcerata cum gangræna, & pes elifus, quem olim amputassent, felici uterque eventu.

J. VEIRAC *wederlegging van het kort berigt ofte beschryving van eene doodelyke waterrees door den H. J. W. MEYNICHIUS D. te Gouda, gevolgd van een broedelyke raadgewing aan de schryver van de onlangs uytgekonne apologie* Gouda 1766. 8.

§. DCCCLI. DISPUTATIONES.

PHIL. GEORGII SCHROEDER & Auctoris J. GEORGII GRIMMANN *de puris absque progressa inflammatione origine* Gotting. 1766. 4. *. Docta disp. Non semper puris formationem a febre præcedi. Pus ex sanguine oriri &c.

AUGUST GOTTLÖB RICHTER, prof. Gott. viri egregii, *de variis cataractam extrahendi modis* Gotting. 1766. 4. *. DAVIELIO tamen novam curandi rationem deberi, anno 1745. primum tentatam, a. 1753. publicatam, inde ab ipso & ab aliis perfectam. Incommoda depositionis. Ut in extractione nonnullis non infrequentibus incommodis provideatur, etiam iridi læsæ, & vitreo humori profuenti. De opacitate capsulæ post operationem nata: eam fere sponte dissipari. Plerumque extractionem præferri debere; minus tamen facilem ejus usum esse, quando oculus profunde in orbita latet, idem valde mobilis est, aut angusta iris. Instrumenta a variis excogitata.

EJ. *operationes aliquot quibus cataractam extraxit* Gotting. 1768. 4. *. Corneam tunicam PAMARTI hasta perforat. Non valde nocere corporis vitrei elapsum.

EJUSD. *observationum chirurgicarum fasciculus, continens de cataractæ extractione observationes* ib. 1770. 8. *. Ipse sæpiuscule ad DAVIELII modum lentem opacam extraxit. Iris sensum facile amittit. Scalpello recto utitur, cui dorsum obtusum, acies convexa, mucro lente lanceolatus. Fieri ut non integra cornea tunica dividatur. Tenacitas capsulæ lentis facit, ut nonnunquam incidi præstet, quam perforari. Non prudenter lacinias ejus capsulæ volsella extrahi: Cystitomo melius aperiri. Non debere fragmenta lentis opacæ in oculo relinqui, sed eximi, & lentem penitus destrui. Utique & frequentem & noxium esse vitrei corporis elapsum.

Ab anno 1771. edit. *chirurgische Bibliothec, f. de nuperis operibus chirurgicis relationes* ib. 8. *. Sua etiam de libris judicia addit. Suctorium instrumentum ad sanguinem ex pectoris cavea educendum rejicit. Forcipem arterias prehefuram in amputatione adversus Cl. THEDEN defendit.

EJ. *von der Ausziehung des grauen Staares* Gotting. 1773. 8. *. Doctus libellus & experti viri. Cataractæ diversæ, capsulæ, humoris MORGAGNIANI, lentis crystallinæ ipsius; deinde unius harum partium, aut plurium, capsulæ, demum anterioris, posterioris. Cæcitas levata aperta capsula, emissio humore lacteo. Eo in casu, & quoties aquila MORGAGNI corrupta est, lentem crystallinam extrahere præstat, etiam si sana fuerit. Eam lentem etiam totam in squamas resolvi. Quando capsula vitiose durefcit, lens crystallina difficulter educitur. Esse ubi pars lentis in caseosum humorem colliquefcit. Lens, etiamsi unionis est colore, non ideo continuo dura est. Neque duritas est in ratione vetustatis. Et decimo quinto anno cataractas aliquando molles esse, & secundo anno duras. Videri lentem mollescere, dum opaca fit. Dari albas cataractas, duras easdem. Moles lentis augetur in cataracta molli, & eadem ad uveam tunicam propius accedit. Extractio in universum depressioni præstat. Quæ lentes margaritarum colore videbantur, extractæ flavæ sunt compertæ, & vicissim. Centrum nunquam lapideum esse. Linea alba, quæ erat in anteriori facie capsulæ, percurfa cataracta. Quando alter oculus cataracta laborat, etiam alter fere vitium concipit: quare continuo eam extrahere præstat. Ad firmandum oculum obtusa PAMARDI lanceola, a RUMPELTO emendata, nostro placet. Cultello utitur, non forfice, quæ contundat. Corneam tunicam unico instrumento oportet aperire, eoque ita latefcite, ut ab apice recedit, ut vulnus corneæ tunicæ repleat, neque aqueus humor præpropere effluat. Suum cultellum aliis ostendit prætare. Quo propius ad albugineam tunicam oculus perforatur, eo majus est lædendæ iridis periculum. Oculum oportet sursum, paulum extrorsum dirigere; Cultellum apice recta versus iridem dirigi, ad rectum cum cornea angulum. Cavendum, ne cornea tunica in duas lamellas secedat, & curandum, ut cultellus omnino intra oculum subeat. Dum perforatur cornea, dorsum cultelli iridi debere obverti: & vulnus dimidiam corneam metiri. Si incisio rite facta fuerit, lens continuo ad iridem accedit, non ita, si vulnus nimis parvum fuerit: ejusmodi vulnus dilatari potest. Cicatrices vix discinduntur nisi forfice. Palpebræ digitis debent diduci. Quando cornea incisa est, tunc capsula lentis crystallinæ debet aperiri, neque enim integra cum capsula lens debet extrahi. Si cum lente capsula una decesserit, securum licet esse de futura cataracta. Capsulam opacam penitus oportet destruere. Cystitomum Di la FAYE noster laudat ad capsulam aperiendam. Si pupilla connivens cataractam ægre dimiserit, oculum oportet premere, quo pupilla dilatetur. Quam lentissime lentem extrahere melius est. Irritatione abstinendum, & nimia pressione, ne pars inferior lentis in pupillam se urgeat, iridem lædat. Malum esse, si pupilla subito se contraxerit, quando cornea tunica perforata est. Angusta pupilla extractionem non impedit. Macula in media pupilla

pilla nyctalopiam facit. Humor aqueus turbidus equidem cæcitatem infert, facile vero ad limpiditatem redit. Ut adnata cataracta solvatur, curvo specillo utendum, eam inter & iridem dato, & circa suum axin rotato. Humor vitreus facile prolabitur, magis si cornea tunica non satis ampliter aperta fuerit. Nihil inde mali, si tertia pars vitrei humoris perierit. Cataractam etiam post operationem elabi, etiam a terrore. Ut vitreum corpus quasi de pedunculo prodeat super inferiorem partem conjunctivæ tunicæ: eum pedunculum oportere forfice dividere, nam corneam tunicam se adstringere, & eum petiolum quasi amputare. Acutius videre, quibus media pars vitrei humoris elapsa fuit, iis quibus nulla amissa est. Iridis vulnera periculo carere, nisi majora sint. Staphyloma & iridis prolapsum in parte inferiori frequentia esse; elabi etiam iridem a convulsione oculi: sensu carere. Eum prolapsum pressionem blandam requirere palpebrarum, & lucem valide irradiantem, postquam inflammationis periculum superatum est: neque tamen iis cum auxiliis certo iridem suum in locum reituram. Raro capsulam solam absque lente opacam reddi. Semel se vidisse membranaceam cataractam: pelliculam nempe albam, quæ per pupillam prodibat, ab ictu natam. Capsulam lentis ab iride tunica non difficulter solvi. Frequentior est illa cataracta membranacea, quæ est opacitas capsulæ post operationem per inflammationem natæ. Id malum vitatur, capsula una cum lenteeducta. Raro extractioni magnam inflammationem supervenire. Non debere post operationem permitti, ut oculi sui vires homo experiatur, qui cataracta liberatus fuerit. A die 3. 4. quotidie oculum aqua vegeto minerali humectari posse. Hypopyon ob puris visciditatem amplam incisionem requirere. Vulnera cornæ tunicæ non absque cicatrice sanescere. Casus aliqui rariores. Pupilla naturalem figuram sponte recuperat. Post lentem corpusculum expressum: pars lentis, ut videtur. Vitreum corpus elapsum, sani simile, apertum, ita dolor omnis sublatur.

EJ. de herniis & de tracheotomia lib. in *Comm. Soc. Reg. Gott. T. II. anni 1771.* Tracheotomiam difficilem esse, multa ex incisa glandula thyreoidea symptomata sequi, cannulam facile elabi. Quare loco quam humillimo asperam arteriam aperiri debere, ante incisionem accurate nudari, caveri ne sanguis in eam arteriam defluat; cannulam inmitti depressam, & incurvam; ad incidendum utendum lanceola in vagina occultata. De varicosa hernia, quæ a contusione, ab usu bracherii non rite fabricati facile oriatur. Evanescere fere decumbente ægroto, dolorem sæpe vehementem inferre, herniam intestinalem producere: in castratione sola spem superesse. In hernia incarcerata clysterem tabacarium non conferre. Non semper in gangræna incarceratum intestinum mali causam esse.

EJ. de morbis quorum sedes est in sinu frontali *Comm. Acad. Reg. Scient. Gott. T. III.* Abscessus erat in palpebra, qui per ossis frontis exiguum foramen ducebat in sinum frontalem pure plenum. Obstructum meatum hujus sinus sæpe inflammationem facere & suppurationem, nisi eroso septo per alterum sinum materies

teries in nares sibi viam aperiat. Mors ex pressione cerebri, cum malum in sinu frontali esset. Trepani ufum commendat.

EJ. observatio de ulcere pectoris, de quo, incisione facta, plurimum pus eruperit, quale ægrotus excreavisset: specillum profunde penetrasse, ægrum sapore injecti medicamenti non percepisse. Respirationem tamen fuisse malignam: malum in fistulam abiisse, cum qua æger orthostadios vixerit *Gött. Anz.* 1772. n. 17. ex *Commentariis Soc. Gott. ineditis.*

EJ. de tempore herniæ curandæ diff. in *G. Anz.* 1774. n. 74. Nunquam fecandum nisi hernia incarcerata sit. Operationem non semper herniam funditus tollere: sed neque periculo carere, neque semper periculum prævideri posse. Incarceratam herniam tutius secari, quam cum sacco reponi. Vetustas hernias nullo bracherio contineri posse: In sano homine operationem non debere tentari. Incarceratam herniam incidi debere, antequam gangræna accedat, aut inflammatio invalescat. Rapide symptomata crescere, quando malum a principio inflammatorium est, neque tunc morandum. Quo minor portio incarcerata, eo majus periculum. Intestinum elapsum plus facere periculi, quam omentum una excidens.

A. WESTPHAL & ZACHAR. FALK de *nephrotomia* Greifswald 1766. 4. Non admitti posse quando abscessus se offert.

MARTIN JACOBSON de *antiqua medicina divisione* Helmstatt. 1766. 4.

R. F. C. RUMPEL de *cantharidibus earumque usu tam interno quam externo in medicina* Erford 1766. 4. *.

FRANC. ERN. GLAUBRECHT de *odontalgia* Argentor. 1766. 4. *. De curatione per magnetem. Dolorem fere evanescere, sed altero die redire.

SABBAS LEONTOWYTSCH de *partu præternaturali ex vitiis trunci fetus orto* Argent. 1766. 4. *.

J. JACOB RISLER de *tumoribus cysticis serosis* ib. 1766. 4. *.

AUGUST WILHELM KOPP de *spina ventosa morbo chirurgico medico* Rinteln 1766. 4.

J. GOTTFRIED DAHM Duisburg 1766. 4. de *ossibus in corpore vivo per sphacelum sponte & salutariter sine artificiosa amputatione secedentibus*. Exemplum in gangræna spontanea.

F. W. JERICHO diff. *sistens modum sectionis oculi in cataracta instituendæ variasque circa ophthalmiam cautelas cui accedit observatio practica de tumore oculi insolito* Utrecht 1766. 4.

BERNARD de JUSSIEU & ANDR. BLASIIUS PELEE de VALONCOUR auctor *E. rabiei opium* Paris. 1766. 4. *.

CAR. LUDWIG FRANC. ANDRY & J. ANT. ELIAS de la POTERIE, auctor, *E. incisioni corneae in curando hypopyo praestat embroche* ib. 1766. 4. *.

LUDOV. CLAUD. BOURDELIN & ANT. J. B. MACLOVIUS GUENET, auctor, *E. in pectoris paracentesi satius est in parte laterali & antica sectionem institueri, quam ad partem posticam* ib. 1766. 4. *.

MATTHÆUS THOMAS LA CASSAIGNE & LUD. CLAUDIUS GUILBERT, auctor, *Ergo bubones febribus malignis supervenientes immaturi causticis aperiendi* Paris. 1766. 4. *.

LUDOV. HENR. COSNIER & PELEE de VALONCOUR *E. inter apostemata ferro pauca sunt aperienda* ib. 1766. 4. *. In febre maligna Castellana hanc legem veram esse expertus est.

GUIL. JOSEPH de l'EPINE & J. STANISLAI MITTIE', auctoris, *E. in vulneribus thoracis lesi pulmonis coalitioni conducit aer per ipsummet thoracis vulnus admissus* ib. 1766. 4. *. Ut pulmo quiescat, aer admittendus.

In EJUSD. l'EPINE dictatis anni 1738. dici lego de administratione, la boutonniere.

PHILIP. QUERENET & J. BAPT. LANGLOIS *E. in ascite paracentesi tardare malum* Paris. 1766. 4. *.

PETRUS ANTONIUS LEPY & EDMUND CLAUDIUS BOURRU, auctor, *E. satius est catheterem in media suae curvationis parte foraminulo utrinque pertundi quam versus apicem* ib. 1766. 4. *. Addita est icon catheteris in viis urinariis positi: duplex ei non simplex curvatura est; sed primus arcus deorsum cavus, alter sursum, in cujus principio foramen patet.

CLAUD. ANTONIUS RIVARD & PAUL GABRIEL LEPREUX, auctor, *E. impeditis lacrumarum viis parari debet lacrumis artificiale iter in cavum quod juxta majorem oculi canthum inter superficiem internam palpebrae & oculi globum deprehenditur* ib. 1766. 4. *. Aperiri vult faccum lacrumalem, sub caruncula, inter palpebram inferiorem & oculum, recto scalpello, & matutinis horis. Non parcendum tendini muscoli orbicularis. Sub caruncula lacrumali & parte anteriori & superiori facci incidit. Stilo viam in nares aperit, & in ea via fistulam relinquit.

NICOLAUS le ROI de S. AIGNAN & CAR. NIC. DESLON *E. in vulneribus ex catapultis globulos plumbeos relinquere aliquando praestat* ib. 1766. 4. *.

DAVID VASSE & HENR. RAYMOND, auctor, *E. in ipsa imi pedis manusve junctura amputatio celebranda* ib. 1766. 4. *. In Comite de S. Florentin manum in articulo resectam fuisse. Cutem repelli debere, qua truncus contegatur.

MICHAEL LUDOV. VERNAGE & JOS. JAC. GARDANE, auctor, *E. rescisso testiculo funiculum spermaticum ligatura constringere malum* ib. 1766. 4. *. Inflammationem

mationem ex ea ligatura oriti; successisse sacculum totum funiculi spermatici longitudine effusum.

J. B. LUD. PETR. DUMONT & CL. NIC. ROBIN de la VOISINIÈRE de *tendinis bicipitis læsione* ib. 1766. 4. *.

EJ. & ANTONII FARGEIX de *calculo urinario* ib. 1766. 4. *.

EJ. & J. BABEL de *fracturis* ib. 1766. 4. *.

NIC. PAPILLON de *fractura cranii* ib. 1766. 4. * cum instrumento quadrato ferreis facto bacillis, quod fractam tibiam sursum & deorsum trahit & extendit.

J. HENR. STOLTE de *morte suspensorum* Leid. 1766. 4. * si huc referas. Ostendit non apoplexia, sed suppressio spiritu suspensos perire.

J. PAUL. HOFFMANN de *forcipe Smellii in praxi obstetricia anteponenda vestri Roonhuysiano* Leid. 1766. 4. *.

GUILIELMI MITCHELL de *scrofula* Edinburgh. 1766. 8. *.

GUIL. FALCONER de *nephritide vera* ib. 1766. 4. *.

§. DCCCLII. DIARIA.

In *Phil. Transf.* T. LVI. anni 1766. ROBERT SMITH, chirurgus, hepatis abscessum feliciter incidit.

GEORG CARLISLE de enormi hernia, in quam omnia intestina elapsa erant.

WILLIAM MORELAND pectus hydropicum felici eventu pertudit.

In *hist. de l'Acad. des scienc.* 1766. iterum alcalino spiritu morsus viperæ sanatus.

In *Journal de Medecine* T. XXIV. J. CASPAR SULZER, archiater Gothanus, epithema ex rasis dauci oleracei radicibus adversus cancrum mammarum laudat.

In *N. E. N. C.* III. *obsf.* 40 multa exempla cicutæ feliciter datæ.

Obsf. 68 mors a deglutito officulo acuto post vomitum cruentum.

Porro in *Journal de Medecine* T. XXIV. MESNY de curatione scrophularum, excisis glandulis, adhibitis medicamentis rodentibus validissimis, ipso etiam hydragyro sublimato.

SIMON, non professor ille Parisinus, ut videtur, sed chirurgus in Burgundia oppidanus, vulnus stlopetarium sanavit, quod asperam arteriam violaverat.

PLANCHON, chirurgi, vulnus capitis calvaria fracta & depressa, eventus felix.

DES HAYES, chirurgus: scirrhus glandulæ maxillæ suppuratus, pus per ductum Whartoni egestum, ægrotus denique restitutus.

Vir ILL. TRUDAINE de MONTIGNY de morfu viperæ usu alcali volatilis curato.

REGNAULT in vulneribus, in quibus de cute & carne aliquid amissum est, dissuadet linteo carpto uti. In vulnere stlopetario absque ullo malo nudat tendines.

RENAULD an ID. T. XXVI. utique ossium longorum dari fracturas non totum os dividentes.

Iterum T. XXIV. PELISSON in fulguratis diurnæ crustæ & vehemens ignis sensus.

In T. XXV. LE MOINE, medicus oppidi Brest: tumores & ulcera mammæ cessarunt, cataplasmate imposito ex cicuta & lapathi radice misto.

De LUNEL, obstetrix, placenta bis ex cellula uteri extracta sola manu.

LE FRANC, chirurgus, de urethræ morbis. Cereis parciorem utilitatem tribuit.

MARESCHAL de ROUGERES, chirurgus: vulnus capitis, os frontis fractum, depressum, a natura sanatum, decedentibus particulis ossis absque trepani usu.

T. XXVII. amputato digito tamen unguem renatum. Caput, ut intelligo, suspensi, a trunco separatum.

T. XXX. contra futuras. Iis se in vulneribus & in tendinum divisione utiliter abstinuiffe.

T. XXXVII. uterus integre prolapsus, fetus ex eo feliciter extractus.

T. XL. diss. de scrofulis. Non omnes sanari posse. Laudat usum olei tartari, etiam in carie. Laudat etiam emplastrum de cicuta.

T. XXV. LETUAL, chirurgus, acicula in ventriculo hærens reddita vomitu excitato, postquam brassicæ foliis id inimicum corpus obvolutum fuerat.

TONDU, chirurgus, emphysema ex lapsu incisione sanatum.

GAUTHIER, chirurgus, hæmorrhagia uterina frigida suppressa.

T. XXVII. femur absque machinis repositum.

T. XXV. Le CLERC, chirurgus, de utero in partu rupto.

SCHERER, chirurgus, aliqua monet de MARTINI in curando ulcere vesicæ consiliis, & proprias addit adnotationes, similibus casuum fere funestorum. Tubulum in urethra relinqui debere, quoties vesicæ vis contractilis amissa est.

T. XXVII. abscessus mammæ ex inflammatione non integre sanatus.

T. XXVIII. laudat aquæ vegeto-mineralis in lichenibus utilitatem.

T. XXV. JOLY, chirurgus, de sarcomate uteri scirrhoso feliciter extracto.

DUPONT

DUPONT du MESNIL de usu medicamentorum repercutientium, intestis scirrhis periculoso.

T. XXVIII. in dentitione bono eventu gingivas cultro divisit.

T. XXII. abscessus renis ab ipsa natura sanatus.

In *Journal des sçavans* 1766. M. Jul. placentæ in crypta uteri latentis extractiones.

In eodem *Diario* M. Oct. de la CHAPELLE HAMART, medicinæ studiosus, de perficienda ambe sua consilia aperit. Historiam ejus machinæ dat, suadet vectem ad certam a cardine distantiam involvere cylindrico, facile mobili tubo, & a vecte accurate repleto, eodem tribus annulis instructo, quibus & propriis fasciis brachium firmatur.

In *extrait des Journaux* 1766. M. Nov. Anonymus refert de hydrophobia frigido balneo superata.

Histoire de la société R. des sciences de Montpellier T. I. ad a. 1730. prodiit. Lion 1766. 4. *. Multa chirurgica continet suo loco dicta.

Huc possis referre, quæ Cl. DANA in T. III. *Miscellaneorum Philos. & Mathem. Taurinensium* de hirudine alpina dicit, quæ deglutita, omnino, ut apud veteres reperimus, homines & bestias male mulctat.

In *K. Sw. Wet. Handl.* 1766. varia huc faciunt, suis locis citata.

In *Giornale di Medicina* T. IV. Venez. 1766.

Huc referas maximum tumorem abdominis, ab intestino ab alio suscepto natum.

Gangræna genu a Polono sublata, copioso spiritus vini potu.

De punctione, qua animalia flatu distenta curantur.

§. DCCCLIII. CHRISTOPH GOTTLIEB BUTTNER.

Professor Regiomontanus, egregius incisor, vir candidus & recti judicii.

Ejus est *Anweisung für angehende Arzneybesiffene worauf sie bey Ausstellung eines obductions attestes über tödliche Verletzungen acht zugeben haben* Königsb. 1767. potius 1768. 8. *. Sanguis ab injuriis in capite acceptis sub calvaria effusus, absque ullo velamentorum aut offis malo.

Ej. *gesamlete anatomische Wahrnehmungen* ib. 1769. 4. *. Ad chirurgiam pluscula pertinent. Uterus prædurus. Ossa varia fracta, cute integra. Calvaria ab atheromate erosa. De gibbo, non ortum esse ex levi percussione. Mors subita ex rupta tuba uteri, in qua embryo sedebat.

Ej. *Aufrichtiger Unterricht wie man sich vor, in, und nach den legalischen Besichtigungen todter Körper zu verhalten, und die Besichtigungscheine nach beygefügtter Betrachtung von der Tödllichkeit der Wunden einzurichten* ib. 1769. 4. *. In
P. Vir

P. Vir ILL. efficaciam expendit, qua quodque vulnus vitæ nocet, per singulas partes corporis humani: ita ut Cl. viri iudicium suum in anatome fundamentum habeat. Uterus ab externa injuria ruptus, fetus interemtus. Maximum a resecto pene periculum. Nihil ad excusandum reum nonum diem valere, quem faucius superaverit. P. II. continet sexaginta de vulneribus aliisque funestis casibus relationes, curiosas & fideles. Ab ictu, cum nullum externum violentiæ signum adesset, sanguis in cerebri ventriculum effusus, & hepar ruptum. In strangulatis signa violentiæ in musculis manifesta. Mors a suffigatione, effuso sanguine, inanitis vasis. Ab externa violentia, nullo extus apparente signo, rupta intestina.

EJ. *seltene Wahrnehmung eines an der Zunge hervorhangenden Fleischgewächses, welches glücklich abgenommen und geheilt worden* ib. 1770. 4. *. A chirurgo GERLACH sarcoma enorme de lingua propendens resectum, reliquæ lapide infernali deletæ.

EJ. *vollständige Anweisung wie durch anzustellende Besichtigungen ein verübter Kindermord vorzumitteln sey* ib. 1771. 4. *. De infanticidiis accuratissime agit, conjuncta peritiâ anatomica, & frequenti in ejusmodi quæstionibus exercitatione. Quibus de causis ex lacerato funiculo umbilicali alias sanguis funesto eventu erumpit, alias minime: frequentes autem ex neglecto vinculo hæmorrhagias vidit. De strangulationis signis. Adnotationes numerosæ & cordatæ.

In N. E. N. C. Vol. V. obs. 19 exostosis maxillæ superioris feliciter ablata.

EJUSD. *sechs seltene anatomisch chirurgische Wahrnehmungen* ib. 1774. 4. fero accepti.

§. DCCCLIV. JOSEPHUS JACOB PLENK.

Chirurgus & obstetrix. EJUS *novum systema tumorum, quo hi morbi in sua genera & species rediguntur* P. I. Wien 1767. 8. *. Nomina fere Græca, species, genera, classes tumorum: intercurrunt tamen etiam propriæ adnotationes. Vernice ambusta puella, quæ periit, tanto ardore incensi veneni, ut quicumque eam tetigerat, acriter ambureretur. Tumorem lymphaticum ex rupto vase aquoso natum accurate describit, quem sæpe vidit ægrotos occidisse. In distinctionibus sedulus est. Exostosin, tophum, gumma, & hyperostosin distinguit.

EJ. *Anfangsgründe der Geburtshülfe* ib. 1768. 8. *. Liber minime ineleganter scriptus, & viri exercitati. Coccygem ad unciam distantiam reprimi posse. In partu fetum oblique prodire, ut humeris potius ad rectum intestinum & antrum ad os pubis vergat. Tota manu absque maximo incommodo os uteri explorari posse. Dolores tunc potissimum sævire, quando caput fetus primam vertebam ossis sacri nunc superat. De partu naturali, deque gradibus cujusque vitiosi situs. Pelvis nimis ampla periculosa, uterum potest rumpere. Non valde probat eos, qui uterum a partu manu everrunt. Caput una uncia legitimam diametrum absque periculo superat, alteram unciam ars potest superare, ad tertiam vincendam forcipe opus est. Frequentissimus inter partus vitiosos is est,

est, in quo manus se offert: idem inter difficiles. Laqueum hic noster pedi circumjicit. Non facile aliqua cum violentia placentam educit, cum uteri læsiones periculosissimæ sint. Instrumentorum icones. LEVRETIANAM longiorem forcipem SMELLIANÆ præfert. In ROEDERERUM ob fetus intra uterum dissectionem, quam noster improbat. Sella ad parturitionem. Placenta potius in utero relinquenda, non nocere etiam ad 7. vel 15. diem retentam.

EJ. *Samlungen über einige Gegenstände der Wundarzneykunst* Wien 1769. 8. *. Multa chirurgici argumenti. De tormentorum globis, corpus humanum non quidem ferientibus, sed lædentibus dum proxime transeunt; eos amburere, ossa frangere, occidere: etiam in aëre glandes plumbeas in fusionem abiisse; curationem requirere, quæ inflammationi sit adversa, ut poscam cum chalybe. Vultus diaphragmatis funestum spiritus usum reddidit difficilem, risum non movit. De corticis Peruviani utilitate: in cancro bonum pus facere, malum non tollere. Neque in scirrho conferre, neque in gangræna sicca.

P. II. 1770. 8. *. De anevrysmate: prelum ad id malum LEBERI. Siphon, quo sanguinem de thorace haurit. BRAMBILLÆ ad fistulam ani culter, specillum curvum, & vectis fulco divisus, quæ tria anulo coaptantur. De tetano ex vulneribus. De usu & abusu spiritus vini: ad ambusta & vulnera stlopetaria, inque vulneribus cerebri non convenire.

EJ. *materia chirurgica, oder Lehre von den Wirkungen der in der Wundarzney gebräuchlichen Heilmittel* Wien 1771. 8. *. Belgice Utrecht 1772. 8. De medicamentorum externorum efficacia libere judicat. Farinam lini inter optima emollientia numerat. Adipem urfi hernias adhærentes non solvisse. Non probat emplastrum de spermate ceti, ad lac discutiendum impositum. Membranulam internam, quæ testam ovi convellit, posse ad corneæ tunicæ ulcera adhiberi. Ad scirrhum gummi ammoniacum. Tumor in genu a balneo carbonum fossilium luto intrito imprægnatolevatus fuit. Agarici utilitatem non esse contemnendam, quod pressio- nis necessitatem minuat. Aqua & alumine noster tumores cysticos discutit. Cortex Peruvianus laudem meretur, quoties suppuratio confert. Camphoram ab inflammato oculo non ferri. Sabadillæ semen copiosius capiti inspersum insaniam fecisse. Aquam calcis mercurio sublimato imprægnatam prodesse in ulceribus vene- reis. Externum opii usum in auris ulcere nocuisse. Cicutam tamen profuisse. Calculum intra vesicam a phosphoro solutum. Solis internis medicamentis, & spiritu frumenti, se spinam ventosam superasse: bolo cereo infantem, cui umbilicus avulsus fuerat. Fæcem vini ad gangrænam perutilem esse. Funestus effectus ultionis calvarie.

IDEM nunc professor anat. chir. & art. obstetr. Tirnaviensis, *Lehrsätze der praktischen Wundarzney zum Gebrauch seiner Zuhörer* I. Theil. Wien 1774. 8. *. Plenissimus catalogus tumorum & vulnerum, ex lectis bonis nuperorum scriptis, propriisque experimentis natus. Vulnera a serpentum morfu illata cum suis antidotis. Vulnera tendinum ad dimidias divisorum, in principio non videri sympto-
 Tom. II. Xxx mata

mata producere: tunc vero utique, quando inflammatio accessit. Vulnere penetrantia articulationum esse periculosa. Ulcera. Cancrosa ulcera, scirrhusa, nervosa, fungosa. In his fungosis cancri dauci scobem utiliter impositam fuisse. Tumores, plenissime recenti. Paronychias magna mala facere, quando in vicina sunt tendinearum vaginarum. Cancer, quem cicuta non levat, debet amputari. Ad œdema arnicam valere, cum oxymelle colchici: idem in hydrope pectoris præsidium utile esse, aut demum paracentesin. Hydropem articulationum perforari debere, aut artum amputari, si malum inveteratum fuerit. Strumæ, etiam aeræ, quæ in veras strumas abeunt. In hydrocele melius est scrotum lapide infernali aperire. Testis in inguine retentus. Hernia congenita, quoties ostium peritonæi non clauditur. Hernia lumbalis, in qua ren.

§. DCCCLV. BELGÆ.

DAVID van GESSCHER *proeve over de vornaamsle langduurige gezwellen* Amsterdam 1767. 8. *. Ordo bonus, tractatio fusa, propriæ adnotationis minus: morborum historiæ & curationes ex bonis scriptoribus collectæ. In mamma frequentius dari tumores, duros quidem, qui tamen sanationem admittant, & quos ipso cicuta superaverit, quæ veros scirrhos aut cancos non curet. Nunquam ex inflammatione scirrhum nasci. In mamma sæpe cancri naturam in scirrho esse, qui habeatur pro simplici. Gula a meliceria compressa. Ganglion nervo insidens a ganglio tendinoso differt. A steatmate calvaria erosa, nervi auditorii & visorii & una sensus destructi, quibus hi nervi præsumunt. Sarcocele nullam curationem accipit. Hydrocelen noster sanavit, partesque laxas cortice quercus confirmavit. Diversas species hydroceles CAMPERUS in eodem ægroto conjunctas vidit. Varices in feminis sæpe in cancrum degenerare. Dari tumores frigidos, qui mammas consumant, neque dolore moto, neque inflammatione.

EJ. *Verhandeling over de bestandbaarheid en noodzakelijkheid der afzetting in verscheide heelkundige gebreeken* Amsterdam 1771. 8. *. Contra BILGUERUM. Anglos in bello præterito amputatorum non supra vicissimum amisisse. Dari omnino mala, quæ hanc crudelitatem requirant. Exempla amputationis felicis, aut infeliciter neglectæ; tum anevrysmatis mollientibus excepti & funesti. Exempla, ubi serior amputatio nocuerit. Non semper sufficere corticem cinchonæ.

In *Verhandelingen der Zeeuwschen genootschap II. deel* Middelburg 1771. 8. *. IDEM de dilatantibus cereis agit, eorumque bono effectû. Instrumentum ad sanandas hernias umbilicales adaptatum, duabus taleolis circularibus factum, per cochleam conjunctis, quæ adduci potest.

E. C. SWAGERMAN, chirurgi Amstelodamensis, *ontleed en heelkundige verhandeling van het water hoofd, het water gezwel, en andere gebreeken der ruggegraat met aammerkungen over de boghelwording en het mank gaan* Amsterdam 1767. 8. *. Fusè & minute dicit. Ut in chirurgicis maneamus; de spina bifida agit, ejusque varia sede in cervice, dorso, lumbisque, frequentiori tamen in ossè sacro.

Funesto eventu eum tumorem incidi noster monet, quod aer nervos humanos corrumpat. Ab aqua nasci, quæ membranas emolliat, a quibus vertebræ colligantur. Digressiones variæ. Ad denudatam dorſi spinam unguentum diapompholygos commendat. De gibbis numerosissimæ historiæ. Denique præcipua pars operis est de claudicatione. Ejus quinque facit species: uti acetabulum aliqua in parte sui iusto planius; aut omnino deletum fuerit; aut cartilago inter caput & collum femoris fracta, ipsumque caput a reliquo ossè separatum; denique acetabulum ad os ilium translatum fuerit. Luxari femur contendit, litemque narrat ex VAN DEN BORSTII & RUYSCHII sententia natam, qui ejusmodi luxationem recusabant admittere.

*Ontleed en heelkondige verhandeling over de uytzakking en uytwassen der lyfsmueder en scheede Utrecht 1767. 8. ** Ab eadem societate chirurgorum scripta, cujus aliud opus diximus. Uterum utique vere elabi, quem sodales reposuerint, & ostium internum manifesto distinxerint. Eo in casu anulari pessò opus esse, qui partes contineat. Fusc de pessis: divitibus solis petiolatos convenire. Laudant pessum elastro instructum, ex Commentariis Haarlemensibus sumtum. De uteri inversione, periculoso malo. Demum de inversione vaginæ in genere, quæ & sola elabatur, & uterum elapsum nunquam non comitetur. Membranam internam vaginæ aut totam, aut non integram, elabi posse. De uteri fungis & farcomatibus. Intorquendo extirpari, quibus gracilis sit petiolus: resecari, qui in ima vagina pullulent, reliquos ligari. Gangræna lethalis uteri, ex elapso fungo uterino, qui undique ad internam uteri superficiem adhærebat.

Heelkondige oeffeningen, Eerste stukje betreffende het blood stelpen en de daar toe gepaste hulpsmiddelen, door een geselschap Middelburg 1767. 8.

Tweedes stukje over de caries of beenbederving ib. 1767. 8. Non probant in Letter oeffeningen,

§. DCCCLVI. GERMANI.

GEORGII TARTREAUX *epistola apologetica adversus A. de HAEN in causâ de cicuta usu* 1767. 8. *. Cicuta trigesies se usum, decies bonum effectum expertum esse. Cancrum verum & apertum in collo ei remedio cessisse: sic phthisin, morbos cutaneos, ulcera maligna, duros passim tumores eo superatos.

CHRISTIAN TOB. EPHRAIM REINHART *biblishe Krankheiten* Glogau 1767.8. *.

In Tom I. de vulneribus Jeremiæ, T. II. de oculo morbo Tobix agit.

JOSEPH GEORG PASCH *Abhandlung aus der Wunderzney, von den Zahnen, derselben wie auch des Zahnfleisches, der Kiefer Krankheiten und Heilarten* Wien 1767. 8. *. Minime malus liber, neque absque propriis adnotationibus. Unicum heredem nobilissimæ gentis periisse, cum gingivarum incisio neglecta fuisset. Surditas a dente ferius prorumpente. In morbis maxillæ fomenta ex ruta profuerunt. Magneticam curationem potius nocuisse.

J. GODFR. MORGENBESSER *de fetus non vitalis partu dirigendo* Francof. Viadr. 1767. 4. LUDWIG *Comm.*

EJ. *Anleitung zur Kenntniß der Wirkung äufferlicher Arzneyen* Breslau 1771. 8. *. Breviter exponit, ut quæque classis medicamentorum externorum in corpus humanum operetur, deinde selectus meliorum in quaque classe medicamentorum.

EJ. *von der Nothwendigkeit des Zufühlens* 1773. 4.

Vollständige Abb. von Beinbrüchen, Verrenkungen, und übrigen Krankheiten der Knochen Hamburg 1767. 8. LUD.

Hebammenordnung für das H. Holstein kön. Antheils die Herrschaft Pinneberg Altona, und Glückstatt 1767. LUD.

FRANC. XAV. de MAR M. D. *de cancro & spina ventosa curabilibus per medicamentum hæcenus secretum, nunc communicatum* Wien 1767. 8. *. Cancrum curat medicamento ex floribus salis ammoniaci martialibus, superstite ejus sedimento trito, cum vitrioli oleo misto, fervente cum spiritu vini, commistis tincturis &c. Ea tinctura labia vulneris in cancro contingit, aut apertam spinam ventosam; ita delapsa eschara paulatim omne id consumit, quod a morbo infectum est. Occultum cancrum oportet in apertum convertere. Quando spina ventosa siccatur, plumbum cum camphora & mollientibus herbis imponit. Morborum historiarum & spinæ ventosæ atque cancri his præsidii sanati.

§. DCCCLVII. ANGLI.

THOMAS PERCIVAL *essays medical and experimental on the empiric and dogmatik physik on the operation of bitters &c.* Lond. 1767. 8. *. Solo stimulo amaro operari, non resorbis particulis acribus. De morbis in quibus profunt. Lacteus humor ex abdomine puellæ extractus, qui videatur ex rupto vase lacteo fluxisse.

EJUSD. *observations and experiments on the prison of lend* ib. 1774. 8. *. Subinde tamen GOALARDI aquam & alia plumbea medicamenta colicam morisse, & ventriculo nocuisse.

J. BURROWS D. M. *nouvel essai de medecine pratique sur les cancers* Paris 1767. 12. *. Multa confabulatio. Se 20. annis peregrinatum, etiam Turciam adiisse. Omnia adversus cancrum medicamenta inutilia fuisse, amputationem fere infaulti eventus. Mammæ inflammatio, scirrhus. Tincturam antimonii scirrhus hepatis sustulisse. Mercurium nihil facere, nisi malum sit a venere. In cancro iterum mercurium nihil posse, nisi malum venereæ sit originis. Sublimatum mercurium malum esse, & periculo plenum medicamentum. Cicutam, Belladonnam nihil facere, nisi palliative. Dare se tamen lac caprillum, in quo extractum sit cicutæ, etiam lac cum eodem extracto, vaccinum. Remedium se habere adversus fistulas, internum, electarium nempe mite & innocens, externum linimentum pariter blandum; hæc auxilia non revelat, sed exempla aliqua adducit curationum, his præsidii perfectarum.

JOHN HARVIE *practical directions shewing a method of preserving the perineum in birth and delivering the placenta without violence* London 1767. 8. Perineum vola manus

manus sustinet. Non debere funiculum adtrahi. Ut placentam ex inverso utero eduxerit, quæ tamen femina tabida periit. In abortu placentæ expulsio naturæ debet relinqui, per felicia exempla.

CAR. NIC. JENTY *metodo de hacer la amputacion del muslo por su articulacion con el hueso inominado* Madrid 1767. 4.

EJ. *a narrative of the trial of* THOMAS PIERCE *styptic medicines* London 1767. 8.

§. DCCCLVIII. GALLI.

Le CLERC *histoire naturelle de l'homme consideré dans l'état de maladie* Paris 1767. 8. *. De auxiliis quibus natura sibi ipsi subvenit. De cancro per ulcus tibie spontaneum sanato. De felicissima curatione ancyloseos, purgantium medicamentorum ope, & vaporis spiritus vini, tum unguentis oleosis & salivatione per hydrargyrum mota.

Lettre d'un citoyen de Lion à M. ROUX avec des observations sur les effets d'un remede contre les maladies cancéreuses & copie des précis verbaux déposés chez M. BIOCHE Paris 1767. 12. Pro GAMETI arcaro.

ARCANGE le ROI *essai sur l'usage* & les effets de l'écorce de Garou Paris 1767. 12. *. Novus phœnigmus, quo non vesica quidem, sed aqua ubertim de cute educitur. Id fit cortice thymelææ lini folio, super cutem imposito. Multa exempla felicitis effectus, etiam adversus cariem.

In Germanica editione Argentor. 1768. 8. * aliqua aucta sunt. Plus aquæ ab integra radice extrahi, quam ex contusa. Manifesto meliores ægrorum res factas, cum foniculis curationem permisissent, thymelæa essent usi. Non ab eo cortice esse symptomata, quæ superveniunt.

Ecole Roy. vétérinaire de Paris Paris 1767. 4. LUD.

L'art vétérinaire, ou medecine des chevaux ib. 1767. 8. LUD.

DOBREME'S *instruction pour les personnes attaquées de descentes* ib. 1767. 12.

§. DCCCLIX. ITALI.

VALLI *trattato del parto naturale, dei parti divenuti difficili per la cattiva situazione del feto* Paris 1767. 8.

CAMILLO GIUSEPPE BONIOLI, chirurgi, *diff. medico chirurgica* Venet. 1767. 8. *. IDEM de quo p. 433. Historia vetulæ, cui manus paulatim emortua, frigida rigit, malumque ad brachium prorepsit.

J. VIVENZI, archiatri nunc regii, *de cicuta comm.* Neapoli 1767. 8. *. Experimenta cicuta facta feliciter ceciderunt, ad duros tumores abdominis, stranguariam, strumas, etiam ulceratas &c.

*Memoire lu & présenté à Auxerre pour réunir la fonction de chirurgien Major de l'Hôtel-Dieu à la communauté de S. Côme de la susdite ville Auxerre 1767. fol. **

§. DCCCLX. DISPUTATIONES.

WILH. AUGUSTINUS KOSTER *de partu difficili & præternaturali ex situ capitis fetus iniquo orto* Leid. 1767. 4.

GEORG LUDWIG KNOBLOCH *de enteromesocolocele suppurata* ib. 1767. 4.

THOMAS HOULSTON *de inflammatione* ib. 1767. 4. *. *Theoria mali.*

GUIL. COOPER *de abortionibus* ib. 1767. 4. *.

ANDRÆ NUNN & J. G. WORM *de abscessu omenti feliciter curato* Erford 1767. 4. *.

EJ. & J. DANIEL DENSTORF, auctoris, *de ani fistula ferro, non medicamento, cito, tuto & jucunde sananda* ib. 1767. 4. *.

EJ. & CHRIST. THEOPH. HOFMANN, auctoris, *de dystocia s. partu difficili in genere* ib. 1768. 4. * *Hæc oportuerat a. 1751. recenferi.*

LUDW. FRID. EUSEBIUS RUMPELT *de cantharidibus* ib. 1767. 4. *Error hic subest. Conf. p. 523.*

J. FRIDER. REICHENBACH, chirurgus, *cautela & obff. circa extractionem cataractæ, novam methodum synizesin operandi sistentes* Tubing. 1767. 4. *. *Extractio cataractæ: lens crySTALLINA adhærens forcice separata. Aliud exemplum, in quo vilus non rediit. Aliud extracti corpusculi per vascula adhærentis. Rectum scalpellum præfert.*

CHRIST. FRID. JÆGER & THEOPH. CONR. CHRISTIAN STORR *obff. de fetibus recens natis jam in utero mortuis & putridis, cum subjuncta epicrisi* Tubing. 1767. 4. *.

GEORG DAVID ALBRECHT *de ischuria* Gotting. 1767. 4. *.

PHIL. GEORG SCHROEDER & PHIL. WILHELM RUPP *de cognatione inter arthritidem & calculum* ib. 1767. 4. *.

P. S. J. U. D. *de divis obstetricantibus & circa partum recens editum occupatis* Francfurt 1767. 4. *. *Multa habet eo spectantia, ex veterum legibus, tum de Diis, qui parturientibus opem ferre credebantur, etiam de Prometheo, Pygmalione.*

FRID. LEOPOLD WEYLAND *de ozæna cum fistula maxillæ* Argent. 1767. 4. *.

J. SAMUEL a GREYERS *casus de excrescentia adiposa glandulis scirrhosis conferta* Argentor, 1767. 4. *. *Insignis curatio maximi steatomatis nulla cystide contenti, ex labio pudendi pendentis a THEOPH. KUHNIO bono chirurgo Bernensi, & nostro amico, resecti.*

J. JAC. WASER *de recessu ossium nasi* Argentor. 1767. 4. *. Ex ictu tumor maximus & dolens. Ossa nasi & a frontis ossibus & ab ossibus maxillaribus dimoti, non sine labore suum in locum repositi. Ab humore, ut videtur, sensim collecto, situ mota.

PETR. JOSEPH. OBERLIN *de hæmorrhagia uteri* ib. 1767. 4. *.

THEOD. CHRISTIAN GOEBEL & Præses T. S. TIMMERMAN *de herniis Rintelni* 1767. 4. *. Ex familia herniotomorum genitus GOEBELIUS adnotationes non vulgares suorum producit. Castrationi utique fascias præfert. Inflammatio testis pro hernia habita. Enormis hernia curata, in qua necesse fuit aquam emittere, deinde intestina reponere, denique partes relaxatas continere. Sarcocele, in qua vitiosa caro de teste est resecta, aut per suppurationem deleta. Gangræna scroti curata, pars amissa reparata. Hernia incarcerata gangrænosâ suppurrata, cum intestinum sponte ruptum fuisset. Castrationem hactenus defendit.

GODFRID KEYSERLIZ *de partus Agripparum difficultatibus* Lips. 1767. 4. *. Se vidisse feminam, non puerperam, omnibus ossibus pelvis mobilibus. Exempla, in quibus puerpera instrumentis debet fervari. Novum turetete LEVRETI, quod in magnum occipitis foramen datur, & de quo transversa trabecula prodit, quæ ad ossa se firmat. Forcipes elastro instructæ. Utraque caput reseritur & educitur.

J. GOITHELF HERMANN *de osteosteatomate* Lips. 1767. 4. *. Egregia diff. Sæpius ex nixu id malum nasci: vicina ossa in cariem vertere; in exemplo corruptio fuit ligamenti cartilaginei inter os ilium & sacrum.

ADOLF JUL. BOSE *de morbis corneæ ex fabrica ejus declaratis* ib. 1767. 4. *.

JAC. JOS. WINTERL *de inflammatione* Wien 1767. 8. *. Theoria.

ZACHARIAS SCHMIDT *de vulnere in genere* Vindobon. 1767. 8.

J. KOERMENDII *quædam ex medicina forensi* Wien 1767. 8. *. De vulnerum renuntiatione, de eorum ad mortem inferendam potentia, per singula. De infanticidio, & pro necessitate vinculi funiculo umbilicali injiciendi. De tortura.

CHRISTIAN RICKMANN & J. J. DOPPELMAIR *de partu legitimo* Jen. 1767. 4. *.

§. DCCCLXI. DIARIA.

In *Phil. Transf.* T. LVII. WILLIAM SHARP describit tornatas ferulas, ad tibie fracturas tribus locis nodis adstringendas.

Medical observations and inquiries by a society of physicians in London 1767. 8. *. Hujus perutilis collectionis magna pars chirurgici est argumenti.

WILHELMI LEAKE, chirurgus, de emphysemate universi corporis ex costæ fractura: tum alii similes casus, & de emphysematibus ex interna causâ. Aliud viri opus ferius accepi.

THOMÆ WHITE, medici, de uteri & vesicæ prolapsu. Nempe calculus vesicæ & prolapsus ejus receptaculi causa fuit, & uteri elapsi, & viscerum abdominis ex sede sua dimotorum.

BAYFORD de duobus in magna arteria anevrysmatibus cum costarum carie.

CHARLES KELLY, medicus, de fetu extra uterum reperto. Placenta insignis molis peritonæo erat adfixa, ad dextram abdominis sedem. Et tamen fetus in ipso enixu vixerat.

THOMPSON, chirurgus, de anevrysmate prope claviculam denique eventu lethali rupto.

SYMOND, chirurgus, intestinum cæcum & appendicula ob gangrænam resecta.

LUDLOW de sacco sub larynge, in quo deglutita retinebantur. Id malum nimium frequens est.

JAC. BURCHALL, chirurgus, de anevrysmate in arteria femorali curato, & usu artus conservato, vinculo injecto.

GEORGI CLEGHORNE varix pulsans, in quem videtur arteria se aperuisse.

EJUSD. depenna deglutita, reticulo quodam extracta, quod duorum bacillorum balænariorum ope introductum fuerat.

HAYES tumor de orbita pullulans, & oculum ex ea expellens. Carotis & infundibulum connata.

VAUGHAN, medicus, de abscessu in funiculo spermatico absque vitio testis,

ROB. KNOX, medicus, de paralyfi ex lapsu. Medulla spinalis integra erat, duo vero tumores induratis glandulis similes medullæ adsidebant.

JOH. ELSE, chirurgus, ruptas venas nonnunquam pro anevrysmate imponere. Aorta bis rupta.

EJUSDEM est *an essay on the cure of hydrocele of the tunica vaginalis testis* London 1770. 8. *. Belgice Amsterdam. 1772. 8. Hoc nomine noster hydropem testis intelligit, cujus aqua inter albugineam & vaginalem testis continetur: hydropem verum tunicæ vaginalis non habet, nisi hydatidis titulo. Curationem præfert, quæ fit per lapidem infernalem, excitatis escharis, quæ sola curatio solida sit.

EJ. de curandis ulceribus crurum laminæ plumbeæ & fasciatione in Med. Exper. T. IV.

In *med. obs.* T. I. MATY de paralyfi ex lapsu. Nervi aliqui duriores, principium spinalis medullæ amplius, tota medulla durior.

RICHARD HUCK, medicus, de spasmo cynico post prælium ad Ticonderogo frequenti & funesto, in quo moschi usus cum opio conjunctus salutis fuit.

WILLIAM HAY de fetu extra uterum posito, cum placenta in utero esset.

WILLIAM HEWSON, celebris incisor, de aere in pectus effuso, & pulmonem comprimente, quem oporteat facta paracentesi emittere. De emphysematibus & pulmonis vulneribus.

EJ. in *Phil. Trans. Vol. LX.* aliqua de modo quo natura hæmorrhagias conpescit, partim arteria contracta, partim sanguine coacto. Redit in Cl. viri opusculis.

ALEXANDER RUSSEL, chirurgus, iterum de universi corporis flatulento tumore.

IDEM de vera radicis mezerei efficacia in exostosi venerea.

JOH. FOTHERGILL, magni clinici, de cicuta usu. Cancrum inde mitigatum. In scrofulis plus ostendisse efficaciam, inque ophthalmia, induratione adipis circa calvariam, vomica &c. Videri ad modum narcotici pharmaci agere.

In *prafatione* de nuntiis satis exoptatis refertur, qui ex Lusitania de efficacia cicuta missi sint. Uvam ursi nihil boni facere.

In T. IV. *med. enquir.* Paracentesin abdominis non debere differri. In anasarca cutem utiliter transversim scarifari.

In *Nov. Act. Nat. Cur. T. III.* qui a. 1767. prodiit, CORNELIUS PEE-REBOOM *Obs. 3* de nephritide calculosa.

Obs. 4 EJ. convulsiones in partu ex nimis sensili puerperæ temperie natæ.

T. V. *obs. 5* lignum ex vesica urinaria expulsum.

T. III. J. FRID. KRUGELSTEIN.

Obs. 9 hæmorrhagia patientis funesta. Placenta circa uteri ostium adnata, & ejus pars soluta.

DAVID FRANC. HEZEL.

Obs. 12 glandula parotis scirrhusa extirpata.

Obs. 14 a cancro horrida corrosio capitis.

J. FRID. CAR. GRIMM, Cl. medici, & botanici.

Obs. 16 de morfu aspidis; inde natus magnus in pede tumor, scarifando superatus.

Obs. 17 emphysema maximum ab ulcere pulmonis natum.

Obs. 18 hydrops cum abscessu peritonæi.

WILHELM LUD. WILLI.

Obs. 44 tumor sanguineus occipitalis.

N. E. N. C. Vol. IV. obs. 47 sphacelus tibie a causa interna curatus.

Aliud exemplum a fractura.

Vol. V. obs. 45 vigesies sexies intra annum repetita paracentesis.

Iterum in *N. E. N. C. Vol. III.* J. GEORG KELMAR.

Obs. 64 ex glutæorum muscutorum abscessu producta spica fecalis.

Tom. II.

Y y

Obs.

Obs. 65 cranii lamina cariosa post plures annos sponte decedens, bono eventu.

Obs. 84 struma suppurata, rupta, sanata.

Obs. 85 concrementum vesicæ calculosum a calce arenaria deglutita, ut putat.

Obs. 86 lien a lapsu ruptus.

PETRUS de WESTEN.

Obs. 77 de gravidarum œdemate.

Obs. 78 partus difficilis pueri monstrosi.

PHILIP. BERNHARD PETMAN.

Obs. 95 a scrofula interna rupta suffocatio.

In *Act. Helvet. Vol. VI.* Anonymi dubia de perceptione undulationis liquidi in cavitate moti: non videri eam in pleno vase percipi posse.

FR. THADDÆI BERGER de magno steatomate in mesenterio hydropici.

De fungo cerebri per fractæ calvariæ ostia funesto eventu pullulante.

LUDOVICI BUXTORF partus aliqui difficiles, inter eos viva puella unco obtuso extracta. Hydrophobia funesta.

Sic convulsiones hysteriæ ante & post partum ingruentes.

In *Journal de Medecine T. XXVI.* TELMONT de S. JOSEPH, chirurgus, de sarcomate inguinis enormi, musculis adhærente, & eventu funesto resecto.

DUPOUY, chirurgus; queritur, quod suam in reponendo femore facillimam administrationem non sibi primario tribuerint compilatores dictionarii chirurgici.

T. XXVIII. lora tamen in extendendis artubus luxatis absque malo injici.

T. XXXIV. auctor in chirurgum BEAUPREAU invehitur & disputat de ulceribus sinuum pituitariorum, occasione ægroti, quem conjunctis consiliis uterque curavit. IDEM secundo de eadem lite.

T. XXVI. RUBY, chirurgus, ex contusione abscessus in ore insignis, absque incisione tamen sanatus; cum apta pressione pus vetuisset in os effluere.

GRIGNON, medicus, de ophthalmia ex vini abusu in infante nata.

LE MERCIER, chirurgus, de calculo quinque unciarum ex femina exciso, & cum adhæreret avulso, fausto tamen eventu. F. JOHANNIS lithotomo usus est.

SÂUCEROTTE, chirurgus, de placenta in cellula uteri hærente &educta.

T. XXVII. cum manu nihil posset profici, forcipe fetus expeditus.

Iterum T. XXVI. PIET, chirurgus & obstetrix, pro forcipe, quam auctores ejusdem, quod diximus, dictionarii aiebant a PEANO celebri in obstetricia arte

arte viro improbari. Effe casus incuneati capitis, qui non possint nisi forcipis ope expediri.

Id. in *Journ. de Med.* T. XXXVI. XXXVII. defendit suam forcipis obstetriciæ emendationem, qua evitetur, ne quidquam laceretur, & naturæ lenta fetus progressio relinquatur.

In T. XXVI. Anonymus GAMETI adversus cancrum arcanum laudat.

LAFFEY, chirurgus, de vulnere abdominis & intestini sanato. Sutura pelionis usus est.

COSTE, medicus, fabam a rustico absurde in urethram intrusam excidit, & urinæ liberum iter restituit.

T. XXIX. de cicutæ usu: spei eam herbam non respondere.

T. XXXIII. morsus viperæ alcali volatili curatus.

T. XXVI. PICAMILH, medicus, de materia, quæ exscreabatur, postea per vulnus a vesicatorio facto egesta. De itinere humorum per cellulofam telam. Pleuritis per femur judicata. Nigritæ in angina brachia fricant, donec valde tumeant, ita curantur.

De SARRADAS, parochi, de nephritide infusis feminibus dauci sylvestris sanata.

BASEILHAC, chirurgi, laudes sectionis calculi hypogastricæ, propriis cum instrumentis. Acum triquetram supra marginem ossis pubis demergit, & contra cervicem vesicæ convertit, deinde lineam albam ferramento in ea acu occultato aperit: denique scalpello in lentis modum terminato, cujus acies versus umbilicum respicit, lineam albam magis dilatat. Vesicam lanceola in cavo specillo occultata aperit, & per sulcum ejus specilli vesicam ad collum usque dividit.

LUDOVICUS de ROOSE de polypo destructo.

BOURDIER, medici in civitate Pondichery, vulnus abdominis ab Indo medico sanatum, lamina plumbea inter cutem & musculos data, & ea in fede relicta, deinde futura injecta.

In T. XXVII. QUEQUET, chirurgus, dubia quædam adfert contra amputationem uteri gangrænosæ superstitæ ægra administratam. Tumorem fuisse in vagina natum.

VALLANDRE', chirurgus, de corticis cinchonæ in gangræna efficacia.

Vol. XXXIII. vulnus perinæi, urethra abscissa, tamen sanata.

T. XXVII. BROCHET, medicus, de liene rupto, & frustranea paracentesi.

MARTINET, medicus, de intestini abscessu egesto pure sanato.

ROZIERE de la CHASSAGNE, medicus, de effectu felici cicutæ, quæ tumorem discussit.

EJUSD. abscessus cerebri ab ictu lapidis funestus.

In T. XXVIII. aliqua in hanc adnotationem monita ROCHARDI.

Iterum T. XXVII. de la CONDAMINE, medicus; de felici effectu magnetis in odontalgia.

AUBRAJ, chirurgus, junior, pro machinis, earumque in artuum luxatione necessitate contra FABRE & DUPOUY.

T. XXVIII. iterum pro laqueorum innocentia.

T. XXX. de ano imperforato. Incisionem non probat.

T. XXXVI. tarsus conquassatus, ut talum eximere necesse fuerit, gangræna coercita, curatio felix.

T. XXVII. HERLIN, chirurgus, in vivis animalibus vesiculam fellis exeidit.

PAGE's herniam gangrænosam incidit, intestinum ruptum vulnusque sanavit.

EJ. T. XXXII. vulnus stlopetarium capitis, globus in calvaria impactus, demum exemtus, ager servatus.

T. XXVII. PENANT, chirurgus, vulnus penis cum vehementi hæmorrhagia, denique sanatum.

In *observationum clinicarum ad ductum medicationum in nosodochio generali Warsaviensi fasc. I. Dresd. 1767. 12. & II. 1768. 12. ** Auctor anonymus TROSCHELIUS. Aliqua huc faciunt. Hydrophobia ex morfu lupi rabidi. Hydrargyro mota salivatio non potuit alium a rabido cane demorsum hominem servare.

Magna a salivatione mala; genæ cum gingivis confirmatæ, amissus maxillæ motus.

In T. IX. *der verhandeligen uytgegeeven door de Hollandsche Maatschappy* ejusque Parte III. Haarlem 1767. 8. *. J. H. OTTENS refert de nonnullis hominibus a rabidis canibus demorsis, & superviventibus absque furore, cum dolore & destructa deglutitione. Hydrargyri usus frustra fuit, tum cinnabaris.

In diarii ORTESCHIANI T. V.

BENEDICTUS MAIA Palfyniana forcipe feliciter partum expedit, duobus in exemplis.

J. BAPT. FALETHI hydrophobiam ex malo hysterico natam vidit.

J. B. VALTOLINI forcipem, cujus crura uniri possunt & separari, ad fistulam ani curandam excogitavit.

ROCCO MELACINI absque hydrophobia rabies ex morfu funesta.

JOSEPH RAMAZZINI de tumore cancroso vesicæ cum ulceribus.

In *Commentariorum Academia Bononiensis* T. V. P. I. VINCENTIUS MENGHINI egit de aquæ communis vi in solvendo calculo. Plus valuisse putealem, pluvialem nihil. Potentiorum esse aquam, in qua tartarus solubilis dilutus est. Deinde tartarum regeneratum.

In P. II. GUSMAN GALEAZZI de calculo in ureterem impacto: ren deletus, fistulosus. Ren in alio in faccum mutatus urina plenum.

In *Stralsunder Magazin*, cujus prima particula Berolini & Stralsundiae prodit 1767. 8. * aliqua etiam propria huc faciunt. In P. I. formula emplastri vulnerarii Anglici: de morfu canis rabidi aliqua. In quinta maximum vulnus abdominis a palo defracto inflictum, tamen sanatum.

In *N. Hamburg. Magaz.* 1767. Belladonna superati duri tumores & de cancrofa natura suspecti.

In *Journal des Savans* 1767. placenta in cellula uteri.

§. DCCCLXII. ANGLI.

WILLIAM ALEXANDER's, chirurgi, *experimental essays on the external application of antiseptiks in putrid diseases* London 1768. 8. *. Nitrum in aqua solutum per cutem, in usque lotium penetrare. Sic vim antisepticam corticis Peruviani per cutem sibi viam aperire, ut etiam febrem ea ratione speret curari posse.

PHILIPP. THIKNESSE *midwifry analysed* ib. 1768. quæ tertia est editio.

DANIEL MAGENISE *the doctrine of inflammations* ib. 1768. 8. * inflammationem esse a nimia irritabilitate. Contra errorem loci. De œdemate. Sed ea fere potius inter clinica legas.

JOHN HENRY MAUCLERC *nomenclatura critica morborum ocularium, or a critical index to the diseases of the eye* ib. 1768. 8. LUDW.

B. RUPINI *a treatise of the teeth, their structure, and various diseases. To which is added the most effectual method of treating the disorders of the teeth and gums established by a long practice* ib. 1768.

§. DCCCLXIII. GALLI.

H. J. POINTE, chirurgi, *essay sur la nature & les progrès de la gangrène humide* Lion (non Amsterdam) 1768. 8. *. Eam gangrænam oriri ex atmosphæra, exhalationibus corporum morbosorum vitiata. In Bressè, paludosa provincia, ulcera diuturna tibiæ endemia esse. In Antillis insulis ulcera ægerrime curari. Altiores in nosodochio Lugdunensi cubiculorum concamerationes gangrænam humidam minuisse. Lavando aromaticis liquoribus minui periculum.

Histoire de la maladie & de ses suites du Sr. Le ROUGE attaqué de la pierre avec quelques observations sur les notes inserées au bas des pages d'un écrit imprimé

qui a pour titre *Memoire du Sr. le CAT contre le Sr. DAGEST* Paris 1768. 4.
Is homo a F. JOH. de S. COSMA incisus periit. Hic vero producitur testimonium vulneris optimam fuisse conditionem, neque eum ex hæmorrhagia periisse, ut falso adfirmat le CATIUS, sed exhausto corpore.

LANSEL de MAGNY *principes de medecine & de chirurgie extrait des ouvrages d'Hippocrate & de Boerhaave* Paris 1768. 12.

HERMAN BOERHAAVE *aphorismes de chirurgie commentés par v. SWIETEN traduits avec des notes par M. LOUIS* ib. 1768. 12. 7. vol.

BALIN *l'art de guérir les hernies & la meilleure maniere de construire des bandages* ib. 1768. 12.

L'Albert moderne ou nouveaux secrets éprouvés & licites ib. 1768. 12. etiam chirurgica.

FAISOLE & CHAMPEAU *experiences & observations sur la cause de la mort des noyés, & les phénomènes qu'elle présente* Lion 1768. 8. *. De signis strangulationis, submersionis, per experimenta propria in animalibus capta.

Consultation de chirurgie ou examen d'un rapport chirurgical fait à l'occasion de Claudine Rouge trouvée dans le Rhone ib. 1768. 12.

Le dictionnaire portatif contenant la maniere de soigner les chevaux &c. Paris 1768. 12. 3. vol.

JEAN RIST, chirurgi, *abrégé methodique des principes d'anatomie & de chirurgie* Strasbourg 1768. fol. *.

GOUANCIER des LANDES *Eloge de la chirurgie avec différens memoires & observations de chirurgie* Paris 1768. 8.

Edit du Roi portant établissement d'une communauté de MM. Perruquiers, Barbiers, Baigneurs &c ib. 1768. 12.

Lettres patentes du Roi en forme d'édit portant reglement pour le college de chirurgie de Paris ib. 1768. 4.

§. DCCCLXIV. GERMANI.

CARL AUGUST GRÄBNER'S *Gedanken über das Hervorkommen und wechseln der Zähne* Langensalz 1768. 8. * & prius Hamburgi. In macilentioribus infantibus facilius dentes erumpere. Non debere dentes primos relinqui, qui multorum malorum causæ sint futuri. De dentibus & maxillis supposititiis, quas non improbat. Dentes alienos utique comprehendere.

ANTONII FRANC. SETTEGAST *institutiones medicæ ad motuum leges* Francf. 1768. 8. 2. vol. *. Passim aliqua chirurgica intercedunt. Cicuræ usum probat. Ad gangrænam lini oleum & mollientia.

MAR. GERH. THILENII *kurzer Unterricht für die Hebammen und Wöchnerinnen auf dem Lande Cassel* 1768. 8. alii 1769.

M. H. *Samlung von verschiedenen raren sympathetischen und andern Curen Altona* 1768. 8.

A. D. G. PRANGE *die wohlunterrichtete Hebamme in Frage und Antwort Hamburg* 1768. 8. alii 1769.

J. AUG. WOLFAHRT *obss. de vermibus per nares excretis* Hall. 1768. 4. * utcunq̄ue huc refertur.

CHRIST. ZORN *vollständiger Unterricht von Erziehung der Pferde, und Mittel für alle innerliche und äüsserliche Krankheiten derselben* Erfurd 1768. 8.

§. DCCCLXV. VARII.

CASTEN RÖNNOW *om en ben och stenartig starr wid hela omkretsen af uvea fastwachsen som lyckeligen blifwit med nålen nertrykt* Stokholm 1768. 8. *. *Lentem crystallinam, quam deposuit, adeo fuisse induratum, ut sonaret fricta, & præterea ad iridem adhæsisse, felicem tamen fuisse curationem.*

Contra hoc scriptum libellus prodiit cui titulus, *Doutes que la cataracte dont M. Rönnow fait mention ait été osseuse & pierreuse* ib. 1768. 8. Nihil certum esse in sono inve natura hujus cataractæ ossæ.

Histoire & Memoires de la société formée à Amsterdam en faveur des noyés Amsterd. 1768. 8. * & eodem anno Belgice 8. * tun T. II. 1769. 8. * & T. III. 1770. 8. *. sic porro. Clysteres tabacarios videri efficacissimam opem præstare.

HENDR. ANDR. KOSTER *verhandeling over de bloedstorting* Leiden 1768.

§. DCCCLXVI. DISPUTATIONES.

JOSEPHI NICOLAI LAURENTI *synopsis reptilium emendata cum experimentis circa venena & antidota reptilium Austriacorum* Wien 1768. 8. *. Eximia disputatio plena experimentis, quibus diversa efficacia venenatorum morsuum accurate definitur. Lacertæ morfu non nocent, neque vipera anglorum, neque LINNÆI Berus: Italicam vero viperam utique, dum integris est viribus, animalia demorsa occidere. Nihil profuisse sales alcalinos volatiles, sed hydrargyrum utique, cum gummi tritum. Cicutam etiam in cancro profuisse.

NATALIS PAGLIARUCCI *de calculo* Wien 1768. 8.

ADAM IGNAT. PRANDT *de vesicantibus* ib. 1768. 8.

J. MARIE BEGONTINÆ *diff. de hydrophobia* ib. 1768. 8.

SIMON LAURIN *de genesi & morbis ossium* ib. 1768. 8. *.

J. ROQUETTE *de bubonocoele s. hernia inguinali* Leid. 1768. 4. *.

- DAVID VAN MARLE *de fistula ani* Leid. 1768. 4. *.
- J. VAN WAERT *de utero gravido devio causa partus difficilis & laboriosi* Leid. 1768. 4.
- D. HASSELMANN *de hæmaturia nephritica* ib. 1768. 4.
- J. B. GERRARTS VAN DER HORT *de inflammatione in genere* Utrecht 1768. 4.
- GISBERT BEUTH *de theoria inflammationis BOERHAAVIANÆ falsitate* Duisburg 1768. 4.
- JOH. GOTTL. BIDERMANN *de causis mortis subitæ fulmine tactorum* Lipsiæ 1768. 4.
- DAN. CHRIST. BURDACH *de læsione partium fetus nutritioni inservientium abortus causa* ib. 1768. 4.
- CHRISTIAN EBERHARD KAPP *de extirpatione tumorum in mamma* ib. 1768. 4. *. Scirrhum a Cl. REICHELIO per suppurationem superatum fuisse. Cicuta utilis in scrofulis, scirrhis, etiam in cancro confirmata. Tumores in mamma absque metuenda hæmorrhagia posse extirpari.
- ANDR. CHRIST. STRENG *de inflammatione partium tam solidarum quam fluidarum in corpore humano* Erfurd 1768. 4.
- J. GODFR. JAENICHEN *pentas observationum medicarum* Hall. 1768. 4. *. Ex repercussa scabie, & ex clauso vetusto ulcere maxima symptomata, ista sanata refricato ulcere.
- J. PHIL. RUDOLPH *de usione cranii in epilepsia*, præside H. F. DELIO Erlang. 1768. 4. *. conf. DELIUM.
- J. JOACHIM SCHÖNBERG *decas observationum physico medicarum* præf. R. A. VOGEL Gotting. 1768. 4. *. A lapsu contritum os humeri, & cum eo articulata scapula, feliciter sanata, & ab ea violentia suppressa epilepsia, qua puella dudum laboraverat. Hernia sanata cum intestinum sponte apertum lumbricum dimisisset. Sic alia hernia, in qua imperitus chirurgus intestinum inciderat. Alia quædam.
- JONAS SIDREN, nostri auditoris & amici, *casus sphaçeli ovarii* Upsal 1768. 4. * sanatus ope corticis Peruviani.
- EJ. *de tumore articularum fungoso* Upsal 1769. 4. *. Exemplum proprium in genu.
- LUDOV. ALB. APUHN *de non acceleranda secundinarum extractione* Gotting. 1768. 4. *. Rarissime placentam in uteri cellula occultari. Quæ causæ sint nimis validæ adhæfionis. Retentam placentam non adeo valde nocere, nisi per hæmorrhagiam, si pars ejus decesserit. Non debere utero vim inferri. Non facile manum debere admoveri, nisi ex hæmorrhagiæ metu.
- J. PHIL. NONNE, & auctor J. ANDREAS KRUMMHOLZ *de abortu* Erlang. 1768. 4. *.

J. FR. WEILER *hernia gangræna corruptæ casus & epicrîsis* Argentorati 1768. 4. *.

EJ. *de animalibus noxiis Alsatia* Præf. ILL. SPIELMANN ib. 1768. 4. *. Nul-
lum animal quadrupes nocere, nisi furiis actum.

J. PETRI BUCCLE *de Ileo* ib. 1768. 4. *. Fistulam dicit clystericæ similem, nisi
quod validius clysterem impellat; ea validiores alvi obstructions solvi.

WILHELM DURING *diff. medico chirurgica sistens historiam duarum observatio-
num theoria illustratam* ib. 1768. 4. *. Altera chirurgica est; herniæ gangræno-
sæ sanatæ.

FRANC. HENRI BUCHHOLZ *de hepatomphalocèle congenita* ib. 1768. 4. *.
Duo exempla omphalocèles congenitæ, primum sanatæ hætenus, apta pressione.

J. THEODOR HÜSER *de steatomate* ib. 1768. 4. *. In abdomine enorme
23. librarum steatoma. Mors a farcocele amputata, superveniente spasmo cynico:
sarcoma simile in mesenterio, quod intestina comprimebat.

J. SIGM. MULLER *de calculo vesicæ observatio & epicrîsis* ib. 1768. 4. *.
Calculus vesicam replens: cystis ex prostata continuata vesicæ adhærens, & recto
intestino; administrata sectio lateralis. De variis rationibus calculi excidendi,
potissimum laterali.

PETR. MARIA VIELLARD & JOSEPH DUSSANS præf. *E. in pertinacibus fa-
ciei capitisque doloribus nihil prodest, sed contra plurimum nocere potest nervorum
quinti paris sectio* Paris. 1768. 4. *. Tria exempla ad ALBINI consilium resecti
nervi infraorbitalis. Dolor sublatus cito rediit.

J. AUGUST COUTAVOZ & NAT. MICH. MALLET præf. *E. ossium extremi-
tatibus comminutis non fragmentorum extractio* Paris. 1768. 4. *. Non debere fol-
licite festucas ossium eximi. Cl. DESCOMET in medio tendine plantaris muscoli
acum reperisse. (Sic nos spinam in pollicis flexore). Fragmentum tibiæ perio-
steo suo nudatum reconciliatum fuisse, artum sanatum.

ACHILLES GUIL. le BEGUE de PRESLE & J. CAR. DESESSARTS *E. omnes
ante maturitatem parotides aperiende* ib. 1768. 4. * jam a. 1744. defensa.

CÆSAR COSTE & A. AUG. BELANGER *E. inter apostemata pauca ferro sunt
aperiende* ib. 1768. 4. * & prius a. 17 , a COSNIER.

NIC. JEANROY & J. B. E. DUMANGIN *E. quamdiu serpit gangræna, etiam
a causis externis, amputatio non tentanda* ib. 1768. 4. * & prius 1762.

GUIL. FUMEE & LUD. HENR. BOURDELIN *E. in pectoris hydrope quo matu-
rior eo felicior thoracis paracentesis* ib. 1768. 4. *.

P. JOH. CL. MAUDUYT de la VARENNE & FRANC. MARIA le MOINE *E.
simplicia pulmonum vulnera acie facta solis diæta & venesectione sanantur* Paris.
1768. 4. *.

STEPHANI d'HUAULME & TH. le VACHER de la FEUTRIE, auctor, *Ergo fractis ossibus in situ post confirmationem continendis machinæ vincituris anteponenda* Paris. 1768. 4. *

J. A. ROUSSIN de MONTABOURG *E. ad extrahendum calculum dissecanda ad pubem vesica* ib. 1768. 4. * eadem quæ NICOLAI PIETRE a. 1635.

EDUARDUS SANDIFORT, prof. Leidenfis, vir Cl. Tomum I. Roterd. 1768. 4. & tomum II. a. 1769. 4. * edidit *thesauri dissert. programmatum aliorumque opusculorum selectissimorum, ad omnem medicinæ ambitum pertinentium*, quo plura etiam continentur chirurgici argumenti, quorum suis locis mentionem fecimus.

In *Nov. Ephem. Nat. Cur. Vol. obs. 2.* anevryfma nascentis aortæ ruptum.

In bibliotheca sua passim dum libros recenset suas addit animadversiones. Ita dum HARVIE libellum obstetricium indicat, de morte refert ex retenta urina superveniente, cum ruditer placenta uteri inflammationem fecisset.

§. DCCCLXVII. DIARIA.

Medical Transactions published by the college of physicians in London 1768. 8. * Prius opus a licentiatis, hoc a fodalibus editur.

THOMAS LANE de lixivii saponarii viribus ad dissolvendum calculum efficacibus. Lixivium necessario cum calce misceri debere, sive ea ex lapidibus, sive ex testis usta fuerit.

NIC. MUNKLEY de gula arctata, hydrargyro referata. EJ. est in Vol. II. hydrophobia funesta absque rabie.

In *Memoires de l'Acad. Roy. de Chirurgie* Tomo IV. qui Paris. 1768. 4. * prodit, primum reperitur elogium historicum chirurgorum Parisinorum. Originem suam ducunt a chirurgis togatis seculi XVI. (inter quos tamen non erat is, de quo gloriantur, PAREUS). Gratum agnoscit collegium chirurgicum FRANCISCI GIGOT maxima merita, qui & cathedras regias, & constitutionem Academicam a rege obtinuerit.

De secessu ossium pelvim componentium fufe. In ROEDERERUM, qui in partu naturali ejusmodi secessum negabat locum habere. Ea ossa sub finem graviditatis sensim secedere. Exempla in quibus os ilium ab ossè sacro recessit, exempla in puerperis.

PAQUIE', chirurgus, de instrumento, quo caput in utero relictum extrahit. Vectis est, crure duplici, quæ crura in ossa capitis deducta firmat, & terebræ fundamentum præstat.

GERMANUS PICHAUT de la MARTINIÈRE, chirurgus primarius regius, de vulneribus per machinas ignivomas inflictis. Contra BILGUERUM, amputatione opus esse, quando globus tormentarius artum abstulit, quando faucibus homo longo tempore auxilio chirurgico destitutus fuit: quando pars percussa elisa est.
Gangræ-

Gangrænam non posse vitari, nisi magnæ incisiones fiant. Esse ubi intus musculi quasi in pulvem colliquefiant, etsi extus nullum tanti mali est indicium.

IDEM de terebratione sterni, ob abscessum in mediastino necessaria, & nonnunquam felici. Exemplum, in quo bona pars sterni & costarum consumta erat. Non semel cor nudatum fuit. Ejusmodi abscessus a morte demum adgniti.

RITSCH monet magno cum periculo intestinum aperiri, quando id arctatum est. Si totum intestinum apertum est, oportet ex itinere jusculi divinare, quæ ejus portio ad ventriculum pertineat. Tum chartam luforiam terebinthina illitam, & in cylindrum convolutam, in finem superiorem intestini dari, unico acus puncto confui, sili extrema de vulnere pendere. Ita caveri ne intestinum angustetur. (Verum mihi quidem non videtur bene corpus peregrinum in vivum intestinum dari).

PIPELET, senior, de curatione intestini incarcerati, & siderati. Exemplum, in quo intestinum duplicatum per pontem quasi super angulum flexionis coniectum conferbuit. Lautius debere ægros pasci, quo intestinum dilatetur.

IDEM junior, de herniis vesicæ. Exemplum ubi ea in femina gravida inter vulvam & rectum intestinum delapsa est.

Exempla herniarum ventriculi, absque causa externa natarum.

BUTTET de costarum luxatione, secessu nempe partis ossæ a cartilaginea, quas inter, dum costæ moventur, nonnihil audias crepitare.

GOURSAUD de causis, quæ intestinum strangulant: de inflammatione, qua sublata malum evanuerit. De casibus, in quibus ferri fuit necessitas, & ubi ne id quidem auxilium ægrotos potuit servare. De reductionis modo; de usu adstringentium medicamentorum, & glaciei feliciter adhibitæ. De purgatione, periculosa, si cum obstructione inflammatio conjuncta fuerit: de aliis casibus, in quibus profuit. De fumo tabaci, cujus in intestina impulsionem HELIE commoda machina adjuverit. De situ mutato, etiam ut capite insistat ægrotus, aliquando proficere.

Reliquæ numerosæ dissertationes suis cum auctoribus recensentur.

In *Journal de Medecine* T. XXVIII. RATHIER, chirurgus, de digitali deglutito, & in œsophago hærente, unco extracto.

POULAIN, chirurgus, incisiones ob abscessus requisitas potius intra os faciendas, quam extus in facie.

GRIVET, chirurgus, magnum ulcus mammæ sanavit solis medicamentis & potissimum solano.

DAPEYRON de CHEYSSIOL, medicus, de struma testis ovarum sanata.

Ej. T. XXXII. bronchocele curatæ testis ovarum calcinatis.

Iterum T. XXVIII. DUMONCEAU, medicus, partus molæ vesicularis post duos filios editæ.

T. XXIX. de polyo uterino a chirurgo KECK feliciter exciso.

T. XXXIII. aliqua contra eundem KECKIUM.

Iterum T. XXVIII. DE BAUVE, chirurgus. Ejus siphon idoneus, quo medicamenta & alimenta in œsophagum injicias.

Ej. *reponse à un écrit anonyme au sujet d'un nouvel instrument de chirurgie propre à extraire les corps étrangers arrêtés dans l'œsophage* Paris 1769. 12. Depingit etiam in *Journ. de Med.* T. XXXI.

T. XXIX. DUMORIER, chirurgus, de forcipe LEVRETIANA, qua in partu difficili feliciter usus est.

T. XXVIII. GALINIER curantem chirurgum accusat, negatque se rupturam ligamenti patellæ passum.

DUMAS, medicus, de ulcere capitis, quo cephalæa levata fit.

SOYEUX, chirurgus, polypum uteri ligavit & extirpavit.

ROBIN, qui GALINIERUM curavit, defendit vere ligamentum patellæ ruptum fuisse. Et recte quidem, neque enim calcaneus ad nates potuisset retractus fuisse, si huic ligamento sua fuisset integritas. Pro eodem respondet medicus nomine VETILLARD.

COULON luxatio femoris absque machinis reposita: veram luxationem fuisse confirmat Parochus loci nomine DES FORGES.

VETILLARD suadet, sanguinis aliquam portionem de umbilico infantum emittere, si diutius in partu hæserint.

In *K Sw. Wet. Acad. Handling* 1768. P. HERENQUIST consilia sua dat adversus contagiosum equorum morbum *le farcin*, ulcera nempe crurum circa venas nascentia. Alvum duxit, emollientia medicamenta admovit, denique æthiopem mineralem dedit, quem imprimis laudat.

In *Verhandeling door de Holl. Maatschappy* T. X, P. 2. N. BELKMEER curata hernia, de qua lumbricus erepserat.

In *Giornale di Medicina* T. VIII. ANGELUS ZULATTI de pelve renali calculis plena.

J. B. COLOMBANI hernia gangrænosa incarcerata, feliciter incisa.

VINC. BORTOLINI ulcus pectoris post diuturnum morbum incisum, fuisse.

Ej. ophthalmiæ fanatio.

J. B. SAURA, cum ulcus in vagina fanatum esset, & angusta cicatrix superesset, cumque femina concepisset, cicatrix partum morans incisa est, felici eventu.

NATALIS BERNATTI de cancro infeliciter exciso.

Acus crinalis cum abcessu ex vagina prodeuns.

FRANC. SCARDAVI gangrænosa hernia lethalis.

CAM. JOSEPH BONIOLI relatio, quam dixi, hic recurrit.

Edictum BENEDICTI XIV. consulto MORGAGNO datum, quo imperatur, puerperas absque partu pereuntes incidere.

J. B. ROBERTI elogium PETRI PAULI MOLINELLI.

CAMILLO BUGLIONI hydrophobia absque canis morfu nata.

CHRISTIANI BIANCHINI de hernia incarcerata.

In *London Magaz.* ut in aliis *diariis Anglicis* passim aliqua huc faciunt, ut anno 1768. de emphysemate in vacca, inter duas coltas spurias aperto, de quo aer inflammabilis exierit.

§. DCCCLXVIII. ANGLI.

ROBERT WALLACE JOHNSON M. D. *new system of midwifry in 4. parts, founded on practical observations* London 1769. 4. *. Discipulus HUNTERI medicinam exercet, & obstetriciam. Anatomicam hujus operis diximus. Uterum ruptum incidit. Abortus acidam diætam requirit, quod placenta relicta in fœtidum liquamen abeat. Partus. AVICENNAM forcipem habere ad fetum mortuum educendum. Nonnemo, nomine DRINKWATER, qui ab a. 1668. obstetriciam exercuit, forcipe & ipse utebatur. SMELLIUM curvitatem forcipis Levretianæ imitatum esse; quam noster emendavit, ut accurate ad pelvis fabricam ficta sit. Non malos partus esse, in quibus nates præcedunt, recte. Quando caput incommodo situ prodit, neque manibus pedes possunt adripi, laqueum injicere suadet noster, & docet. Difficillimus partus est capitis incuneati. Si vertex præcesserit, forcipe uti convenit. Sic in angusta pelvi, & frontis ad os pubis obversione. Ut forcipe utendum sit. Raro necesse videri fetum dividere, nisi ob male factam pelvim. Instrumenta varia, conductor, uncus manubrio transverso, laqueus. Nunquam Cæsaream sectionem quemquam in Anglia esse molitum, nisi in partu ventrali. Morbi puerperii. Ulcus uteri aptis liquoribus injectis superatum. Uteri prolapsus, inversio, hæc fere obstetricis vitio.

THOMAS BEARDMORE *a treatise on the disorders and difformities of teeth and gums* London 176 . . . 1770. 8. * quæ editio dicitur aucta esse. Belgice *gebreeken der tanden* Amsterdam 1769. 8. Non spernendus auctor etsi brevis. Nihil veri præsidii esse in unctione ad aurem. Abscessus, ex quibus odontalgia nascitur, continuo aperit. Epulides scalpello refecat. Tartaro conglutinati dentes. Non credit alienos dentes comprehendere. De avulsis cum dente maxillæ fragmentis. Abscessus in sinu maxillari curantur evulso dente, alveolo perforato. De carie in maxilla. Dentitionem non perinde funestam esse, ut ex fastis emortalibus adpareat. Exeuntes sectione adjuvat. Contra acidus spiritus & pulvres dentarios.

RICHARD CURTIS *treatise on the structure and formation of the teeth* London 1769. 8. Germanice Altenburg 1770. 8. *. In curatione, quam in anatome fusior. De fungo ex maxilla inferiori resecto: de perforato sinu pituitario maxillæ superioris, de maxillæ inferioris parte cariosa, quam oportuit remove.

A treatise on the toothach containing full directions for its preventing and cure ib. 1769. 8. LUDWIG.

THOMAS PROSSER *an account of method and cure of the bronchocele or Derbyneck* ib. 1769. 8. *. De strumis fusa collectanea. Medicamentum laudat, quod nunquam medentem fallat, spongias nempe cum antimonio, cinnabari & afellis temperatas, quibus subinde mercuriales pillulas addit. Contra ALEXANDRUM, & contra effectus medicamentorum extrinsecus impositorum.

JOHN HARVIE *practical directions shewing a method of preserving the perineum in birth and delivering the placenta without violence, illustrated by cases* ib. 1769. 8. Expertum esse in arte obstetricia virum testatur D. TOMLINSON, & rationem docere, qua perinæo parcatur.

Man midfry analysed and the tendency of that practice, detected and exposed Third Edition ib. 1769. 8.

A letter to M. DALE INGRAM in which the accounts (si recte lego) of his inquiry in to the cause of Clarke's death are infected ib. 1769. 8.

A short appeal to the public, touching the death of Clarke ib. 1769. 8. Omnino juvenem ex vulnere & effuso sanguine interiisse.

A counter appeal to the public touching the death of G. Clarke ib. 1769. 8.

An examination of M. Ingram's blow ib. 1769. 8. Parum continere boni legi.

Praxis medica and chirurgica nosocomiorum civitatis Londini cui accedit index morborum & remedium ib. 1769. 12.

Compendium of physick and surgery for the use of young practitioners ib. 1769. 8. LUDWIG.

Two papers on the use of oleum asphalti in ulcers of the intestines, lungs and other viscera, translated by TH. HEALDE ib. 1769. 8. Est libellus, quem continuo dicemus, in *Actis Academiae Batavicae* excusus.

MAXWELL *answer on M. KIRKLANDS reply* ib. 1769. 8. hanc litem non coram habeo.

F. TOMLINSON *medical miscellanies, or a collection of tracts and commentaries* ib. 1769. 8. *. Unicum volumen puto prodidisse. Plurcula sunt chirurgica. De firmiori placenta adhaesione: non eam adeo nocere, quam humorum malam indolem. De urina ob inflamatam vesicam suppressa, in qua catheterismus nocuit, & venæ sectio repetita, atque curatio antiphlogistica requiritur. In gravi paronychia ligamentum carpi absque ulla noxa dissectum, nudatque tendines. Prostatae

stata scirrhum valde metuit; exemplum in calculoso. In tumore palpebræ cicuta profuit. De cadaveribus, in quibus circa Pfoam musculum abscessus fuit. De herniis complicatis, & de earum insigni periculo &c.

§. DCCCLXIX. GALLI.

GUERIN, chirurgi Lugdunensis, *traité sur les maladies des yeux, l'opération de la cataracte par un instrument nouveau, qui fixe l'œil & fait la section de la cornée* Lyon 1769. 12. *. Ordo non bonus, sed vir multa expertus. In oculi inflammatione plumbum in aceto solutum utiliter adhibuit. Magnete, ut olim HILDANUS, micæ chalybeas ex oculo extraxit. Tumida vasa ligat, & forfice resecat, non alteri administrationi cessura. Conjunctivam sanguine suffusam sponte crepuisse felici eventu. Cum glandulæ MEIBOMII obstructæ, tarsus adrosus esset, mercurio liquefacto fistula sanata est. Palpebram ab oculo fascia detraxit, chartam oleo imbutam interposuit. ANELLII styli argentei canales lacrumales referant, fistulas callosas non sanant. Ad modum CABANISII, paulum emendatum, setaceum per viam lacrumalem trajicit. A turundarum usu cicatrix dura successit, ægro molesta. Injecta in fistulam aqua cum veronica decocta profuit. Ferro candente noster non utitur. Ne sacculus lacrumalis per sanatam fistulam distentus maneat, apta pressione utitur. Facile curari vulnera tunicæ corneæ. Staphylo-ma pressionem non fert. De cataracta: sæpe se opacam membranam exemisse, etiam forfice dissecuisse. Eam membranam esse capsulam lentis opacam, ab ejus membrana propria diversam. ANTONII *accompagnemens* esse MORGAGNI aquulam spissatam. Pro extractione lentis, ad quam forcipem adhibet, elastro instructam, quæ una & oculum continet, & tunicam corneam pertundit, capsulam vero lanceola occulta aperit. Strabismus ex ocularium dentium eruptione, ex unguento ad lichenes, &c.

HUREL veterinarii, *diff. sur le farcin* Paris 1769. 8. *. Germanice Breslau 1771. 8. Causa mali, quam potissimum tribuit, deficienti per nares humorum purgationi, quam necessariam putat: Contagium habere, curari medicamentis antiphlogisticis, & sua potissimum potione.

An idem libellus *le farcin maladie des chevaux & les moyens de le guérir* Paris 1770. 12.

VALENTIN, chirurgi, *éloge de M. le CAT* Paris non London 1769. 8. *. In calculo secando felicissimum fuisse. Fratri J. de f. COSMA utiliter se opposuisse: panegyrista.

EJ. *recherches critiques sur la chirurgie* Paris 1772. 12. *. Asperum & acerbissimum adversus ANTONIUM LOUIS scriptum. Contra futuram. Pectus loco aptissimo debere perforari, quando sanguis in cavum effusus est. Effusi signa, nam utroque modo facile errari: adgnoscat intus effusum ex cruore in cellulofam telam infra vulnus egesto. Non aliud præter missionem sanguinis auxilium mortem avertere.

avertere. PECHLINUM carpit. De modis quibus A. LOUIS os amputati artus conatus est contegere. Nullum esse duarum incisionum usum, dolorem certum esse. Cum accurate consilia ANTONII sequeretur, chirurgum DU POUY tamen non potuisse nudi ossis culpam vitare. Rem esse facillimam; ante amputationem femur plene extendi: non prius vero carnes interne & posterius incidi, quam genu flexum sit, ita majorem musculorum partem servari integram. Non vere fines muscoli se retrahere. Fascias circulares nocere. In patellæ luxatione femur unice debere ad truncum corporis flecti. De labio leporino. Se aciam ad hunc usum invenisse, & duo tenacula, quæ labra continent.

Dissertation sur les antiseptiques Dijon 1769. 8. *. in clinicis redibit, iusto cum elogio. Præmium meruit B. BOISSIEU. Multa physica, nonnulla chirurgica. Cl. CAMUTTIUM in gangræna usum ferri igniti commendare, eminus admoti.

Altera diff. est TUSSANI BORDENAVE.

Tertia GODARTI, quæ nobis imprimis placuit.

VENEL, chirurgi nostratis, qui in Polonia vivit, *nouveaux secours pour les corps arrêtés dans l'œsophage, ou description de quatre instrumens plus propres qu'aucuns des anciens moyens, à retirer ces corps par la bouche* Lausanne 1769. 12. *. 1. Tenacula obtusa, quæ ex tubo ansam secum in œsophagum fert, ea ad corpus peregrinum comprehendi potest & firmari, quod educi debet. Ex virga bænaria parari necesse est. 2. Uncus qui perinde se aperit, ansam emittit, circumponit & stringit; tertium, quartum, quintum instrumentum eundem scopum habent. Forceps dentaria.

LA MARQUE, chirurgi, *l'operation laterale simplifiée & abregée par le moyen d'un lithocystotome, instrument nouveau, qui seul avec les tenettes suffit à cette operation* Toulouse 1769. 12.

An EJUSD. gangræna velocissima intra 24. horas progrediens & funesta *Journ. de Med. T. XLI.*

Le véritable medecin, ou le moyen de conserver la santé, contenant plusieurs pratiques de medecine, pharmacie, chirurgie &c. Paris 1769. 12.

Lettres patentes du Roi qui concernent l'acquisition faite de divers bâtimens en faveur du college & de l'Acad. R. de Chirurgie Paris 1769. 4.

Requête présentée au Roi par M. le Chirurgien ordinaire & les huit chirurgiens en titre d'office servans par quartier auprès de S. M. Paris 1769. 4.

§. DCCCLXX. GERMANI.

CASPAR SIEBOLD, professor Würzburgensis, vir Cl. *Est collectio observationum medico chirurgicarum, fasciculus I.* Bamberg 1769. 4. *. GAUBII discipulus. *Ramices*

mices incarcerationatos varios describit. Appendix ilei strangulata. Sanata hernia gangrænofa. Cancer feliciter aliquoties amputatus, cum cicuta adversus id malum efficacia non suffecisset. Cerebri hernia.

J. AUG. PHILIP. GESNER *Schreiben zur Arzneygelahrtheit und Naturkunde Nördlingen* 1769. 8. *. Aliqua ad chirurgiam faciunt. Abscessus pectoris feliciter incifus. De inflammatione. Cicuta vires in nonnullis cellulosa telæ tumoribus efficaces: tum in struma & morbis cutaneis.

EJ. *Samlungen aus der Arzneygelahrtheit und Naturkunde erster Theil Nördlingen* 1770. 8. *. Clinici est argumenti.

Sed in tertio volumine Nördlingen 1771. 8. * agitur de funesto vulnere cranii, cum festuca de osse squamoso in cerebrum impacta id in abscessum mutasset, & corpora striata gangræna tacta essent; sex tamen diebus homo saucius absque symptomatibus vixit. In gangræna cinchona, in strumis cicuta, in dolente urina uva ursi utiliter data.

J. GEORGII SCHENKBECHER, medici castrensis, *Bericht von den heilsamen Wirkungen der Kinkina nebst einem Anhang von dem innerlichen Gebrauche des Schierlings &c.* Riga 1769. 8. *. Feliciter adhibitus cortex Peruvianus, in gangræna scroti, spina ventosa, gangræna penis. Succus cicuta profuit ad induratas glandulas colli & scroti duritatem.

ABRAH. CHRISTOPH SALCHOW *chirurgische Betrachtungen zur Bestätigung der unnöthigen Amputation und des Nutzens der Bleymittel* Hamburg 1769. 8. *. Pucro rota molendini, a vento agitati, brachium repetito fregerat; miserum noster amputationi eripuit, fistulasque apta incisione facta sanavit, solis fere ex plumbo medicamentis usus, quæ maximi facit in ulceribus, vulneribus, tumoribus variis &c. BILGUERI placida urget.

J. AUGUSTI RIDDER *observatio rarior de fetu septem mensium per intestinum rectum, matre salva & superstite excluso* Annaberg 4. * absque anno. Partum ad fetus ventrales refert extra uterum conceptos.

J. AUGUST UNZER *der Arzt eine medicinische Wochenschrift*. Pridem prodierat a. 1759. nunc vero collecta & aucta 1769. 8. 6. vol. *. Passim inter clinica etiam chirurgica intercedunt, pro acuto Cl. viri ingenio grata dictione exposita. Funesti casus infantum, quibus phthistica obstetrix sua saliva umbilicum confricabat. Delapsus cariosi pedis. Auxilia adversus odontalgiam.

EJ. *medicinisches Handbuch* Hamburg u. Lüneburg 1770. 8. *. Quoddam quasi prioris operis compendium. Auxilia potissimum ad casus subitos, ad vulnera, lapsus, morsus &c.

Der kürzeste Weg zur Arzneykunst Leipzig 1769. 8. *. Nullius momenti.

HANS BERNHARD LUDWIG LEMBKE *Beantwortung der Schrift von den Beschwerlichkeiten der Geburtshülfe* Lubeck 1769. 4. Adversus libellum WALBAUMII

J. BARO de SIND *Unterricht in der Pferdzcucht und Anlegung der Gefütte* Francf. 1769. 8.

EJ. *vollständiger Unterricht in den Wissenschaften eines Stallmeisters* Gotting. 1770. fol. *. De morbis equorum eorumque remediis. Id. animal non ferre acria medicamenta, quæ vesicas trahant: setacea ad oculorum morbos non valere. Se cataractam in equo docuisse deponere, modumque dicit & instrumenta; sic vesicæ calculum incidisse; semel tamen tantum ab ea curatione equum superstitem evasisse. Spiritu vitrioli dulci ganglia destruit. Fracturas ossium vulgo pro desperatis haberi; eas se curare, & ostendit ut caveatur, ne sibi equus noceat. Decies ossa fracta feliciter se curasse. Tendines non dolere, dum in gangrænam abeunt. Morbum *der Roz* in sanguine residere, non in pituitariis sinibus: ad eum morbum ILL. viri arcanum. Renes equis sæpe ulceribus corrumpuntur & calculis. Hernias etiam curat.

J. JAC. ROSCIUS *Beschreibung einer glücklich abgenommenen krebshaften Brust von 12. medicinischen Pfunden an einer 62. jährigen Frau Königsberg* 1769. 4.

§. DCCCLXXI. ITALI.

IPPOLITO ANDREA LOMI, Florentino, *lezioni di chirurgia date alla luce dal D. LUCA GERHARDINI* Firenz. 1769. 4. LUDW.

§. DCCCLXXII. DISPUTATIONES.

WYNOLD MUNNIK *de lue venerea* &c. Leid. 1769. 4. *. Dicit etiam de hernia incarcerata gangrænosa, quæ mortis causa fuit.

J. MATTHIAS COSTENBACHER *de abusu vesicatoriorum in morbis malignis* ib. 1769. 4. *.

ARTHUR DUFF *de metritide* ib. 1769. 4. *.

FRANC. RIGAIL FELIX *de intestinorum intussusceptione* ib. 1769. 4. *.

BENJAMIN LUCY *de mastitide* ib. 1769. 4. *.

F. W. JERICHO *modus sectionis oculi in cataracta instituenda, varietate circa ophthalmotomiam cautela, acc. observatio practica de tumore oculi insolito* Utrecht 1769. 4. *. Jam est dicta & a Cl. LUDWIG ad a. 1771.

J. FRANC. PUSWALD *de ophthalmia* Wien 1769. 8. *.

GOTTFRIED MICH. HERMAN BAUMBACH præf. R. H. VOGEL *de curatione concri occulti & aperti per aquam calcis vivæ potam præstita* Gotting 1769. 4. *. Exemplum in cancro exulcerato, & in scirrho mammæ maligno.

CAR. FRID. CHRISTIAN HENNEMAN *de obliquitate uteri & positura infantis obliqua & iniqua* ib. 1769. 4. *. Non debere obliquum uteri situm cum obliquo posito fetus confundi, ut quidem vulgo soleat. Qui dudum ante DEVENTERIUM de ea obliquitate cogitaverint.

Ejus mali varietates. Fetus obliquus, qui non est in ductu axis uteri. Positura iniqua, in qua facies non respondet ossi sacro.

CHARLES FREDERIC REHFELD & ANTOINE MORIEN *traité mécanique & raisonné sur l'art de l'accouchement* Greifswalde 1769. 4. *. Gallice scripta disputatio.

GEORG PHILIP. MICHAULT & J. JUST EBELT *prolapsus ventriculi ab umbilico* Marburg 1769. 4. *.

J. JAC. HENR. HERMANN *de variis causis infanticidiorum* Lipsiæ 1769. 4. LUDW.

ERN. SAMUEL UHSE *de chirurgiæ medicinæ & philosophiæ superstructæ præstantia* ib. 1769. 4. *.

CHRIST. FRID. JÆGER & CHRIST. FERD. KAYSER *de cantharidibus earumque actione & usu* Tubing. 1769. 4. *. Ipsum extractum vesicas ciere. Vires medicatæ.

J. GERHARDI GMELIN præf. eodem Cl. JÆGERO *proposita experimenta de submersis* Tubing. 1769. 4. *. Magis ad physica & physiologica pertinent. Nulla aqua in trachea, sed aqua spumosa flava pressis pulmonibus prodiit.

ANDREAS NUNN & MATTH. FRANC. ALIX, auctor, *de duabus prope perineum fistulis urinam purulentam excernentibus* Erford. 1769. 4. Alia Cl. ALIX alibi dixi.

J. AUGUST MONTANUS *de curatione ulcerum per puris resorbitionem* Erford. 1769. 4. *.

CHRISTIAN LUDW. SCHWEIGKHART *observationes de non necessaria funiculi umbilicalis deligatione* Argentor. 1769. 8. *. Cum absque injecto vinculo funiculum rescuisset, nullum effluxisse sanguinem.

CAR. GOTTFRIED BECKER *de intussusceptione cum conjuncta observatione* ib. 1769. 4. *. Cum homo utrinque herniosus symptomata pateretur, qualia solent a strangulatione nasci, solo situ, quo intestina de abdomine longius recederent, factum est, ut intestina sponte redirent.

J. JAC. GREINER *de vesicatoriorum præstanti in variolis usu magno pro extirpatione argumento* ib. 1769. 4.

FRANZ. CAR. MELZER *de hernia incarcerata* ib. 1769. 4. *. ILL. LOB-STENIUS intestinum decolor, & ad induratum omentum adnatum, anulo inciso reposuit. Ligare anulum inutile est & noxium.

J. IGNATIUS XAVIER EMERICUS LA CHAUSSE *observationum biga* ib. 1769. 4. *. Cachexia ex scabie suppressa &c.

Le CRAN *de omnibus partibus chirurgiæ, de extractione placente* Cadomi 1769.

GUIL. ALEXANDER *de cantharidum historia & usu* Edinburg 1769. 8. *.

SNOWDEN WHITE *de ulcusculis venereis* Edinburg 1769. 8. *.

ANTONII LOUIS & PETRI FAGUER *diff. de methodi Hawkinianæ in calculosorum sectione præstantia* Parif. 1770. 4. *. Alias diximus. Conductoris dextrum latus secat, is per femicanalem in fulcum catheteris ducitur, & proflatam collumque vesicæ dividit.

J. JAC. FRISAC, chirurgus, *these de chirurgie sur les blessures de la tête* Gallice Toulouse 1769. 4.

§. DCCCLXXIII. DIARIA.

In *Journ. de Medec.* T. XXX. BALLAY, chirurgi, de femina fulgurata relatio. Sanguis sub dura cerebri membrana effusus.

SAULQUIN, chirurgus, de vi beneficia hydrargyri ad morsum canis rabidi.

JOUBERT de la MOTHE infelix puerperium, ob hæmorrhagiam ex placenta soluta.

DURAND, medicus, de hernia umbilicali, quæ ex colicis doloribus orta, gangrænosa facta est.

D'OUILLEY, chirurgus, vulnus stlopetarium in abdomen penetrans cum omenti exitu, & intestini læsione, facile sanatum.

T. XXXV. vulnus stlopetarium renis stricta diætâ sanatum.

T. XXX. iterum MARESCHAL, chirurgus; ischuria die XIV. sublata.

T. XXXI. GUERIN, medicus: calculus pene uncix pondere sponte de urethra feminx decedens.

Le BEL, chirurgus, tibia periosteo nudata, tendo per media sectus, inde magna symptomata.

LEYMAR de la COMBE, chirurgus, non fuisse, quæ putabatur femoris luxationem.

KECK, chirurgus; duplicem tubulum describit, qui ansam polypo uterino circumjicit, ut eum adstringat & extirpet.

MICHEL ARNAUD, chirurgus, alius a prioribus ejus nominis, Ex variolis abscessus ad os sacrum subnatus, cum gangræna accessisset, tamen sanatus.

Memoires de l'Academie de Dijon Dijon 1769. (vel 1770.) 8. *. Plurcula huc faciunt, aliqua aliis locis dicta.

Cl. HUGO MARET, medicus, vesicatoriis feliciter usus est in pectoris inflammatione.

De acu in ovis corde reperta.

J. PHILIBERT MARET *observations sur la pierre & sur une hydropisie spontanée.*

De utilitate consilii, quod olim HILDANUS secutus est, tum nuper RAVIUS: inciditur nempe urethra, cæterum calculum differtur eximere, quoad pus generetur, & partium tensio se remiserit. Seorsum prodiit *Memoire sur l'operation de la taille extrait des Mem. de l'Acad.* Dijon 1769. 8.

In II. Volumine actorum Academiae Palatinæ, Cl. DAN. WILH. NEBEL refert de fetu 34. annis in utero manente, cujus exterior superficies indurata erat.

In *Verhandelingen uytgegeeven door het Zeeuwsch genootschap der Wetenschappen* Middelburg 1769. 8. *.

GISBERTUS de WITT, chirurgus, fufe egit de diversis artificiis, quibus cataracta educitur, deque eorum commodis & incommodis. De variis periculis, quæ cataractæ depositionem comitantur, in qua præterea administratione omnino caveri nequit, ne corpus vitreum lædatur. Commoda extractionis. Vitia DAVIELIANORUM consiliorum, & forficis incommoda, instrumentorum nimia varietas. In GEORGII de la FAYE encheiresi oculum nimis celeriter vacuari, facile partem infimam iridis amputari. POYETI cultellum male ancipitem esse, & nimis longum, SHARPII cultellum justo esse angustiore, neque capsulam lentis crystallinæ apertionem doceri. Vitia PALLUCCIANI instrumenti. Noster oculum le CATI instrumento firmat, capsulam lentis cystotomo GEORGII de la FAYE aperit. Exemplum ubi ea lens evanuerit.

IDEM de hernia incarcerata reposita, & tamen mortem inferente, cum ab omento circumvoluto intestinum strangularetur.

SAMUEL de WIND, medicus, de corde & aliis visceribus in fetu nudis.

F. H. GRAM de hernia incarcerata reposita, gangrænosa, intestino aperto, sanata.

In *Verhandelingen uytgegeeven door de Holl. Maatschappij der Wetenschappen* T. XI. Haarlem 1769. 8. * potissimum agitur de morbis qui deglutitionem impediunt. Præmium reportavit MATTHIAS V. GEUNS. Fufe de glandulis induratis gulam urgentibus, malo in Belgio frequente. Aliquot exempla cum cadaverum sectionibus. Hydrargyri nonnunquam felix effectus.

In *Dresd. Anzeigen* 1767. J. GODFRID LEURRE hernia gangrænosa sanata.

§. DCCCLXXIV. ANGLI.

WILLIAM NORTHCOTE *the marine practice of physik and surgery* London 1770. 8. 2. vol. *. Per multos annos chirurgus navalis, iis potissimum studet prodesse, qui utramque Indiam adeunt. Cæterum collectio est, quæ vix quidquam habet proprii. Monet tamen, quibus signis cognoscatur, cataractam potius esse extrahendam, quam deponendam. Artus non prius amputat, quam gangræna compressa fuerit. Formulæ &c.

Tomus II. medici est argumenti. De *Virus* morbo scrophuloso, qui etiam ossibus nocet. De scrophulis; in eo malo corticis Peruviani usum salutarem esse. De apparatus, quo chirurgus ad pugnam navalem res suas instruit. De suscitandis validos per stimulos submersis.

WILLIAM ROWLEY *essay on the cure of ulcerated legs without rest &c.* Lond. 1770. 8. *. A solo nitro curationem sperat. Non probat quietem perpetuam, quæ momentaneum præstet levamen, ut deterius malum continuo erumpat, quamprimum corpus exercetur. Addita curationum exempla.

EJUSD. *essay on ophthalmia* London 1771. 8. *. Perinde in nitro fiduciam suam ponit.

EJ. *practical treatise on the diseases of the breast of woman* London 1772. 8. *. Induratas mammæ partes non debere tangi. Magnas incisiones vitandas, quæ difficulter sanentur: camphoram imponi, & cataplasma; caustico medicamento tumorem aperiri. Ad scirrhum plumbo utitur.

JOHN MORLEY Esq. *an essay on the nature and cure of scrofulous disorders* ib. 1771. 8. * sed ea septima est editio. Millenos se curasse affirmat, plerosque sanasse. Signum mali esse tumorem superioris labri absque certa causa. Tumere etiam amygdalas cum suffocationis metu, tum glandulas sub alis. Verbenæ radicem siccam in album linteum involutam de collo suspendit; unguentum ex radice verbenæ cum sempervivo in adipe suillo tosta imponit, nonnunquam & cicutam.

J. AIKIN, chirurgi, *essay on the ligature of arteries* ib. 1770. 8. * cum CAROLI WHITE casibus. Vi sua contractili arterias claudî, vinculo laxiori hæmorrhagiam comprimî, quod ipsi quidem arteriæ melius injiciatur.

EJ. *essays on several important subjects in surgery chiefly on the nature and cure of fractures* ib. 1771. 8. *. Contra vulgata ad fracturam femoris consilia. Debere musculos laxos esse & absque tensione. Tribus utitur laminis chalybeis curvis, quæ superne & interne loro firmatæ, cingula ita adducunt, ut artus pro lubitu longior possit reddi, breviorve. In tibia eodem utitur auxilio: idemque tendinem Achillis facit confervere. De trunco artus amputati deligando: glutinoso utitur emplastro, quod multis loris radiatim in centro trunci amputati convenientibus cutem super os deducit: ut autem in centro ea lora uniantur, tricare ferramento utitur. Ut hæmorrhagia pressione comprimatur. Duo anuli, inter quos fracta patella firmetur. Clavis cum unco, ad educendos dentes, & forceps curva.

EJ. *observations on the external use of lead with some general remarks on topik medicines* ib. 1771. 8. *. Extractum Saturni GOULARDIANUM nostro non placet, etiam minime admistus sapo. Plumbum non resolvere, neque resolvere quæ mollientia dicuntur. Nocere ea inflammatis. Pus formatum nullo auxilio dissipari. Gangrænam causam esse inflammationis, non effectum. Callosas ulceram oras egere mollientibus,

lientibus, non corrosivis: illis etiam ulcera maligna tibiæ sanata. Farinosa fomenta oleosis præstare. Princeps finis in cancro est, resistere putrefactioni. Ad ancyloses plumbum non valere: ligamenta crassescere eo in malo, & tendines rigescere, plurimum a vesicatorio medicamento sperari. Scrofulosa mala articulationum curationem non admittere. Nocere mollientia in hernia incarcerata; plus præstare simplicem tractationem. Cerei: eorum vis salutaris fere a figura pendet.

ROBERT BRAND *the rupture cures displayd* London 1771. 8. cum modo, quo cataractæ reducuntur & retinentur.

Observations on the effect of seawater in the scurvy and scrofula London 1770. 8. Scrofulas non ex materie propria, sed ex propria glandulæ materie nasci.

§. DCCCLXXV. GALLI.

F. A. DE LEURYE, chirurgi, *traité des accouchemens en faveur des élèves* Paris 1770. 8. maj. *. Artis compendium, cujus magna pars collectanea est. In præfatione vectem ROONHUYSIANUM rejicit. Omnino ex naturæ nutu cartilagine pelvis laxari. A nimis laxa pelvi uteri prolapsus fieri. Ab erepta violentius placentæ ligamenta uteri vim pati. Per superius pelvis fretum fetum progredi altera aure posteriori, anteriori altera. De tangendo uteri ostio. Aquæ spurix. Partus. Extractio, quæ fit adreptis pedibus: versio. De forcipe; est ubi noster unicum præferat. De utero obliquo, retrorsum non vergere, nisi pelvis male facta sit. Secundas continuo ab enixu extrahit, reliquias naturæ curæ committit, neque valde metuit, si fragmenta placentæ in utero manserint.

Manuel du jeune chirurgien Paris 1770. 12. *. Auctori nomen est NICOLAS, chirurgus est, neque indoctus. Chirurgia brevis est. Terebrationem cranii in nosodochio l'Hôtel-Dieu fere infeliciter cedere. Solis vinculis labium leporinum curari posse. In ambustione vesicas jubet aperire. In cancris tumoribus & cellulosam telam esse, & concrementum inorganicum. Hernias cerebri manu curandas suscipit. Contritorum vulnerum felices eventus. Fasciæ. Medicamenta.

DIDELOT, chirurgi, *instruction pour les sages femmes ou methode assurée pour aider les femmes dans les accouchemens laborieux* Nancy 1770. 12. *. Yverdon 1771. 12. *. Breve compendium, quod tamen noster suis curationibus miscuit. Secundas continuo post fetum educit: & si natura cessat, manum in utero relinquit, ne claudatur. Abortus placentam naturæ committit. Oblique mavult fetum prodire, ut F. OULD. Puerum, qui mortuus videbatur, reflecto funiculo refocillavit. In uterum inflammatum mollientia medicamenta injicit.

BAUDOT, medici, *Essais antihydriques* Paris 1770. 4. *. In principio hydrargyro utitur, adultum malum nulli medicinæ cedit. Non valde inficere, certe non saliva.

REISSER, sartor, isque Germanus, edidit Lion 1770. 8. *. *Avis important au sexe, ou essay sur les corps baleinés*: Germanice scriptum, nec male verbum opusculum. In thoracibus balænariis sæpe peccari, potissimum etiam Parisiis, cum iusto breviores parentur & angustiores. Utrumque sexum dextram scapulam fere humiliorem habere. Debere eos thoraces satis amplos esse, & postice robustiores. Ut humeri retrorsum ducantur, scapulæ deprimantur, iniqua corporis forma emendetur. Gibbi initia sæpissime curat.

DUPRE' de l'ISLE *tr. des lésions de la tête par le contre-coup & des conséquences pratiques* Paris 1770. 12. *. Aere caput plenum ponit. Calamitatem prævidet, & præfagium ab experimento confirmatum est, quod tumori erat superfructum, si fissura adfuerit: terebram commendat.

DU CHEMIN de l'ETANG, medicus, *memoire sur la cause de la mort des noyés pour servir de reponse à M. FAISOLE & CHAMPEAUX* 1770. 8. *. Ad signa suffocationis sub aquis pertinet.

Cum MARQUETI *traité pratique de l'hydropisie & de la jaunisse* prodierunt Paris 1770. 8. aliquæ BAGARDI archiatri curationes. De incarceratione intestini recti cum gangræna, cujus mali causa in pessario fuit. Scirrhus canerosus pylori, & simile in imo œsophago malum. D. CASTRYK empyema sanavit, postquam costarum spuriarum aliqua sanata fuerat.

In BUCHODZ *Manuel medicinal* Paris 1770. 12. * iterum aliquæ sunt MARQUETI curationes chirurgicæ. Tumorem cysticum ex atheromatis classe feliciter sibi ipsi in fronte erosit. Ad carbunculum sedum acre laudat.

BONNAUD *degradation de l'espece humaine par l'usage des corps de baleine* Paris 1770. 12. *. Multa mala, quæ a thoracibus balænariis in genus humnum redundant. Respirationem impediri, costas introrsum pelli, alterum humerum altius ascendere, spinæ dorsi figuram vitari, ventriculum urgeri, & lienem, & hernias nasci: pelvis fabricam corrumpi, sanguinem ad caput repelli, nihil ab iis thoracibus bonum sperari posse.

POUPEE des PORTES, medici, *histoire des maladies de St. Domingue* Paris 1770. 12. 3. vol. *. Morbi etiam chirurgici. Taws Anglorum prima luis veneræ facies. Mortui sunt, quibus testis induratus apertus fuerat. Carunculas urethræ non esse nisi cicatrices.

PERRET *Pogonotomie, ou l'art de se raser soi même, suivie d'une observation importante sur la saignée* Yverdon 1770. 8.

Declaration du Roi qui crée Mr. de la MARTINIERE Conseiller d'Etat 1770.

Lettres patentes concernant les chirurgiens des duchés de Lorraine & de Bar du 19. Juin 1770. Nancy 1770. 4.

§. DCCCLXXVI. GERMANI.

J. FRIED. SCHÜTZE, medici, *gründliche Anleitung zur Hebammenkunst* Hildburghausen 1770. 8. *. In partu coccygem ad unciam distantiam discedere. In partu

partu fetus sani tamen aliquas partes esse. In sella melius pari, recte. De malo fetus posito, & uteri.

GOTTFRID WILHELM SCHILLING, medici, *diatribe de morbo in Europa pene ignoto, quem Americani vocant Yaws* Utrecht 1770. 8. *, Belgice Uytrecht 1771. 8. Vera ejus morbi descriptio, qui a tuberculis & vesicis incipit, in articulo aliquo convenientibus, contagiosis: cum quibus sæpe, in deterioribus exemplis, scirrhi conjunguntur glandularum internarum, caries etiam ossium, & ulcera atque vomitæ.

CHRIST. LOEBER *Anfangsgründe der Wundarzneykunst, nebst einer Vorrede von den Vortheilen des Aderlassens bey Kindern* Langensalze 1770. 8.

Wegweiser der Geburtshelfer oder der Meister in der Kunst die Entbindung der Weiber zu befördern Glogau 1770. 8.

LUDWIG RUDOLF PEYBERT *kurzer Auszug aus der Lehre von der Hebammenkunst* Ulm 1770. 8.

G. J. BRULHS *Anmerkungen, über RANELS dritten Theil des wahren Portraits eines Medici Chirurgi und Hebammen* Ulm 1770. 8.

Nürnbergische Ordnung die Haltung grosser Hunde und die unter den Hunden und Katzen ausgebrochene Wuth betreffend 1770. fol.

J. PAUL KOCH *aus Erfahrung gegründete abhandlung von Beinbrüchen, über Beinbrüche überhaupt* Jena 1770. 8. Valde spernit Cl. WEIZ.

D. LUD. R. *Auszug aus der Lehre von der Hebammenkunst zum Behuffe der Hebammen* Ulm 1770. 8.

Rosarzneybuch Pferdcuren &c. Leipzig 1770. 8.

Baselische Hebammenordnung Basil. 1770. 4. *.

§. DCCCLXXVII. BELGÆ.

ALBERT LENTFRINK *geneeskundige tydschrift ofte Verzameling van ontleed wond- arzeny en natuurlyke Waarneemingen* Rotterdam 1771. pars quarta, ut putes aliquanto prius cepisse edi. Collecti variis ex fontibus libelli, etiam chirurgici.

ANTON. BENEVOLI en C. TACONI *heelkundige Waarneemingen cum notis J. BERNARDI SANDYFORT* Haag 1770. 8.

Relazione della portentosa guarigione di uno cancro esistente nella mammilla sinistra della s. S. Anna Pacolini Firenze 1770. 8. Puto PAULLUCCI esse opus.

§. DCCCLXXVIII. DISPUTATIONES.

SAMUEL FRIDERIC SCHEFFEL *de fetu nati in partu prodeunte observationes & analecta* Gotting. 1770. 4. *. Quinquagesimum quemque infantem nati- bus edi præviis. Non debere inter partus præter naturam numerari. Nisi a natura

tura expediantur, fetum debere pedibus adreptis extrahi, etiam cum unci aut forcipis adjumento.

FRANCISCI ARAND *observationes medico chirurgicae* Gotting. 1770. 4. *. In hernia incarcerata frigida fomenta improbat. Anus atretos apertus, eventu felici. A difficili partu genitalium partium fugillatio, eam vult incisam.

J. ERN. NEUBAUERI, præstantissimi viri, *diss. de epiplooscheocele, cujus receptaculum peritonæi mentiebatur processum, testem & epididymidem simul continentem* Jen. 1770. 4. *. Vera hernia congenita, quæ testem comprehenderit. Ut hernias curare oporteat. Saccum debere aperiri. Vinculo epiptoi nihil esse opus.

J. CHRISTIAN FRANKE *de cancro* Jen. 1770. 4. *.

CHRIST. FRID. JÆGER & auctor WILLIARD *de metastasi lactis* Tubing. 1770. 4.

EJ. JÆGERI & auctoris JOH. JACOBI KOHLHAAS *de genesi calculi urina-rii* Tubing. 1770. 4. *.

ERN. PLATNER *historia litteraria chirurgica lithotomiæ mulierum* Lipsiæ 1770. 4. *.

EJ. *supplementa in J. Z. PLATNER institutiones chirurgicas* ib. 1773. 8. *. Theoria inflammationis: sedem mali in venis esse videri. Puris materiem per totum sanguinem dispergi; hinc ulcus posse universi corporis mala tollere. Vis agarici BROSSARDIANI; respondisse in nonnullis arteriarum vulneribus. Lycoperdon spirituosius auxiliis præfert. De vinculo arteriæ injiciendo. Gangrænam non nasci ex inflammatione. Etiam in sicca gangræna corticem Peruvianum valere. Contra amputationem: & BILGUERUM nimium esse, & contrariæ sententiæ auctores pariter justo longius procedere. Magnæ arteriæ vulnera amputationem poscere. Artum fuisse servatum, quem globus major percusserat. Longas fissuras sæpe in femoris ossæ adparere. Contra secundas incisiones: eas non ubique in vulnere stlopetario requiri. Vulnera pedis tamen non raro sanari. Quando pus est in articulatione, capsulam debere aperiri. Medii artus percussione majorem facere commotionem. A globis majoribus potissimum commotionem fieri, non a glandibus. Contra FAURE amputationem differentem. Digito arteriam bene comprimi. Contra carnea segmina. BROMFIELDII modus artuum ex acetabulo excidendorum optima &c.

ANTON. MICHAEL HIEFINGER *historia hydropis pectoris cum anevrysmate cordis* Wien 1770. 8. In arteria aorta squamæ ossæ.

J. BAPTISTA ROBERT *de ventriculi vulneribus* Leid. 1770. 4. *. Exiguum vulnus, per quod potus elabebatur, quarto die funestum.

CAR. FRID. LUD. DACHTLER *de variis oculorum morbis* Leid. 1770. 4. *.

DAVID PERRELET *de carie ossium* Argentor. 1770. 4. *. Femina bene mihi nota, ex ALBINI adfinitate, quæ diu Surinami vixerat, multas ossium spontaneas

spontaneas fracturas passa erat, etiam claviculae & femoris, cum carie & exostosi.

J. PHILIP KEES *de lacionibus capitis* Argent. 1770. 4. *. A gravi lapsu magna symptomata absque terebratione superata.

JACOB BIDERMANN *de labio leporino* ib. 1770. 4. *.

GERHARD EYTING *de consolidatione vulnerum* ib. 1770. 4. *. Experimenta in animalibus facta. Vidit puncta esse efflorescentia, in quibus vasa, quae etiam in cicatrice reperiuntur, veram nempe cutem & vasculosam materiem renasci.

CLERIADES VACHER & B. P. de la NOUE *E. bubones critici in febribus malignis statim incidendi* Paris 1770. 4. *.

PET. JOS. MORISOT des LANDES & C. J. L. COQUEREAU de RANCE' *E. vulnerum curatio quo simplicior eo melior* Paris. 1770. 4. * eadem quae ILL. LA SONE 1742.

GUIDON DAN. DESPATUREAUX & J. B. MICHAEL BUCQUET *E. in partu difficili sola manus instrumentum* ib. 1770. 4. eadem quae CHOMELII 1754. 4. *.

J. NIC. MILLIN de la COURVAULT & J. JAC. NOLLIN *E. impeditis lacrimarum viis parari debet lacrumis artificiale iter, in cavum quod juxta majorem oculi canthum, inter superficiem internam palpebrae & oculi globum deprehenditur* ib. 1770. 4. *. Eadem quae LE PREUX 1766.

THEOPHILI BORDEU & JOS. JAC. GUILLOTIN *E. ossa prope articulum fracta post calli yeveru leni motu exercenda* ib. 1770. 4. *. Eadem quae MALOET 1752.

HENR. MICHAEL MISSA & CAR. la FISSE, auctor, *E. lupis caustica* ib. 1770. 4. *.

J. COSME ANGERVILLE *de coccygis luxatione* ib. 1770. 4. *.

DUMONT & GAIUS FEL. ALLAN *de exostosi* ib. 1770. 4.

GUILLELM THRELFAL *de testiculi post inflammationem veneream tumore* Edinburg 1770. 8. *.

§. DCCCLXXIX. DIARIA.

In *Phil. Transf. Vol. LX.* THOMAS WOOLCOMB, chirurgus, ex magno vulnere brachialis arteriae nulla haemorrhagia.

In *Nov. Ephem. Acad. Nat. Curios. T. IV.* qui prodiit a. 1770. 4. *.

CHRISTOPH GOTTLIEB BONZ *exemplum sanatae hydrophobiae a morfu canis rabidi orta.* *Obs. 11* Moscho usus est.

Obs. 12 oedema chronicum pedis innoxium.

PAUL J. FRID. HELMERSHAUSEN.

Obs. 14 de concremento venam portarum obstruente, unde multa mala.

J. FRIDERICUS ALLAMAND.

Obs. 23 de morbo *Tours*. Nihil habere cum lue venerea commune, etsi ex eo morbo male curato potest ortus esse.

J. CAR. HOFMAN.

Obs. 36 hæmorrhagia uteri feliciter sanata.

GUIL. HENRIC. SEBASTIAN BUCHHOLZ de cicuta in ulceribus venereis utili.

In appendice GEORGII BALTHASARIS STOLLE tres observationes sarcocelæ eum hydrocele conjunctæ, quod malum in sinistro latere putat frequentius esse.

In *Journal de Medecine* T. XXXII. GEORGE HERBINIAUX, chirurgus, de facili modo ligandi polypi uterini. Tubulo utitur argenteo, duobus terminato foraminibus, per quæ duo fila cannabina trajiciuntur, circa polypum ansam factura.

Ej. parallele de differens instrumens avec les methodes de s'en servir pour pratiquer la ligature des polypes dans la matrice en forme de lettre a M. ROUX la Haye 1771. 8. Ad litem cum LEVRETO. Icon instrumenti. Ansa fit ope contortæ cochleæ. Aliud instrumentum. Exempla felicitis usus. In LEVRETI instrumenta animadversio.

T. XXXII. MARCHAN, chirurgus oculusarius, de exophthalmis resectis.

T. XXXIV. EJUSD. de cataracta congenita extracta.

Ej. de alia extracta cataracta, quæ post depressionem adscenderat.

Vol. XXXIX. cataracta quæ adscenderat iterum depulsa. Lagophthalmia curata. Sectione semicirculari inter supercilium & tarsum ducta alia ei parallela, aliisque subinde repetita.

Iterum T. XXXII. Du Bois aliqua de carnosio umbilici tumore demum gangrænofo, cum tumoribus cysticis mucosus plenis.

BANDAMANT, chirurgus, de bubonocèle incisione curata, cum testiculi extirpatione felici.

ALLOUEL, non debere delapsum plumaceolorum, turundarum, aut vinculo- rum arteriis injectorum, foli naturæ committi, aut ejusmodi diffecari.

DENIZE de BEZUS exempla abscessuum absque præcedente inflammatione natorum.

CLEMENT, chirurgus, contra LEVRETUM, posse utique ejusdem polypi plus una esse radicem. In naribus vidisse se polypum, cui plures caudæ fuerint.

De LATTRE, chirurgus, hydrocele vera tunicæ vaginalis paniculi: eam suppuratione excitata radicitus curavit.

AUCANTE de NEUVILLE, chirurgus, de catellis cum labio leporino natis.

BOTOT, chirurgi dentarii, de gingivarum suppuratione.

T. XXXVI. cancer scirrhosus fornicis palati feliciter destructus.

T. XXXVIII. dens evulsus & sinus maxillaris denudatus, absque malo.

Iterum T. XXXII. AUDOUX, chirurgi, de morfu viperæ theriaca & ejusmodi remediis sanato.

EJ. de vulnere filopeti minoris, quo os temporum fractum, longo post tempore lethali.

PRECOURT de pterygio membranaceo calloso cornæ tunicæ, unco apprehenso & resecto.

DU BOUEIX, medicus, de hernia gangrænosa absque cultri auxilio sanata.

EJ. de utero toto inverso, eventu funesto.

In T. XXXIII. BOSSU, chirurgus, de pollicis phalange tota resecta, reconciliata.

T. XXXIV. lac in abdomen effusum & paracentesi emissum.

Iterum T. XXXIII. BAION, chirurgi, in colonia Guianensi, de morfu viperæ curato ope alcali volatilis.

PAVIOT, chirurgi, hernia incarcerata sanata absque operatione.

Anonymus medicus, de cancroso & funesto tumore rectum intestinum obplente.

GUIOT, chirurgus Genevensis, optimo eventu forcipe curva usus est, ad expediendos partus difficiles.

La MARE, chirurgus, de pullo ano imperforato, qui per sex menses vitalis superfuerit, & purgante medicamento sanatus est.

EJ. de vagina post partum coalescente, ferro restituta, duo exempla.

EJ. polypus vaginæ vinculo injecto & cultro destructus.

DAQVIN, medicus, de verme post plurimos dolores de aure prodeunte.

In T. XXXIV. f. supplemento anni 1770. PIETSCH, medicus, in comitatu Ferrettano. Vagina & collum uteri in partu rupta & ægra tamen sanata.

EJ. sectio Cæsarea, ut videtur, felix, etsi non addit feminam convaluisse. Causa suscipiendæ periculosæ administrationis, caput cum angusta pelvi maximum.

T. XXXVI. ophthalmia a carioso dente orta, ossa denudata, absque decedentibus squamis reconciliata.

T. XXXVII. de malis nonnullorum chirurgorum obstetricantium curationibus. De sectione Cæsarea. Debere abdomen incidi recta in linea, ducta inter costas spurias & spinam ossis ilium anteriorem &c.

EJ. de reductione luxationum brachii, absque machinis suis ex consiliis reponend.

T. XXXVII. compressionem ad hæmorrhagias comprimendas non sufficere.

T. XLI. de arteriarum ligatura.

Iterum T. XXXIV. GALLOT; medicus, de sectione Cæsarea post quam femina integre convaluit.

Ej. de iis ipsis PIETSCHII curationibus monita aliqua.

DOLIGNON, chirurgus, partus curva forcipe feliciter expeditus.

T. XLI. fraudulentus ranarum partus.

Iterum T. XXXIV. la BORDE, medicus, ex glandula mammæ subito evanescente funesta in manu gangræna.

T. XXXVI. herniæ gangrænosæ sponte sanatæ.

T. XL. canis a serpente caudifono demorsus aqua de *Luce* servatus.

T. XXXIV. VIALEZ de tumore externo pectoris per excreationem evanescente.

Id. de utili *fontanelle* excitatione, in tineoso puero diarrhœa afflicto.

LIBOUTON, chirurgus, de tubulo quo per nares alimenta introducuntur.

GASC, chirurgus, de hernia gangrænosa rupta, de qua vermes prodierant, absque ferri adjumento curata.

T. XXXVI. polypos uterinos feliciter extirpatos.

Iterum T. XXXIV. MILLERET, chirurgus, omnino necesse videri fila arteriæ læsæ circumjecta rescindere, neque id officium a natura expectare.

In *Verhandelingen der Hollandschen Maatschappy* T. XII. Haarlem 1770. 8. *

G. MULLER, medicus, de utero ab obstetrice evulso, inciso, quem necesse fuit extirpare, eventu quidem felici, ut tamen mulier, quod facile expectes, nunquam ab eo tempore conceperit. LEVRETI filum argenteum ad ligandos fungos non commodum esse.

J. BRUGMANS, medicus, de funesto in gula polypo, deque ulcerosis verrucis, maligni eventus.

IDEM de ossibus fetus diu retenti per anum abscedentibus.

Id. de utero elapso feliciter reposito.

CORNELIUS ALBERTUS KLOEKHOF, doctus medicus, de intestino ileo a vermiformi appendicula constricto & liberato cum ea resecta fuisset.

IDEM de funesta intestini inflammatione.

HOFMAN de lente crystallina per ictum fede sua expulsa & de margine pupillæ suspensa. An IDEM p. 564.

In T. II. *der berlinischen Samlungen* SCHENKELHERI curatio spinæ ventosæ quæ argento vivo perficitur.

In *Mem. de l'Acad.* 1770. in carie ossa duo brachii destructa, ut motus musculorum superesset.

§. DCCCLXXX. BRITANNI.

RICH. MANNING *treatise on female diseases in which are comprehended those incident to pręgnant and childbed woman* London 1771. 8.

JOHN. HUNTER, chirurgi, cujus meminimus cum de GEORGII ARNAULD opere referemus.

EJUS est etiam *natural history of the teeth and their diseases* London 1771. 4. *. De his morbis brevius agit, in anatome plenior.

In *Medic. Magaz.* diff. ejus viri est de exfoliatione. Os vivum a mortuo irritatum id depellere. Cartilaginem nunquam squamam dejicere.

§. DCCCLXXXI. BELGÆ.

J. de REUSS *naauwkeetrig onderwys in de vroedkonde* Amsterd. 1771. 8. *. CAMPERUS præfatus est. Ligamenta ossium pubis vidit in puerpera laxissima fuisse. Claudis feminis pelvim parum profundam esse facilemque partum. REUSSIIUS ipse de palpatione oris uterini. Quæ morentur, placentam anulum nonnunquam ambeuntia, esse etiam ubi in fovea uteri lateat. Quæ partum retardent. Morantibus humeris caput hinc inde agitandum. Oblique procedens caput subinde a natura expediri, alias dilatata pelvi egere. Cum fetus lateraliter prodiret, noster digitos in os fetus dedit, altera manu humeros depressit. Craffiores membranas tamen nocere, vitam fetus nobis occultare.

§. DCCCLXXXII. VARII.

DICTIONNAIRE *anatomique & chirurgique* Paris 1771. 12. 2. vol. *. Gallorum præcepta. Strumas noster vult excidi, quod non spero serio sæpe fuisse tentatum. Aliqua exemtæ lentis crystallinæ exempla.

VITET (medici) *medecine vétérinaire* Tomus II. Lion 1771. 8. * huc facit, in quo de morbis veterinorum agitur. A morfu viperæ emphysema nasci: ustionem conferre. In hydrocele acum triquetram melius adhiberi. Varices excidendi. Vulnus ventriculi periculo carere. Hydrops articulationum. Ustionem in ulceribus profundis incisione tutiorem esse. Glandulosos tumores fere ferro aperit. Polypum urit, sarcocelen excidit, hydropicum oculum perforat. Hernia, in equo castratio tutior. Ventralis hernia frequens, etiam scrotalis. Repetitos ictus apum equum interemisse, & venæ jugularis sectionem poscere. Tendines lacerrari, cæterum eorum mala nulla symptomata facere. Posse tamen ossium fracturas in equo sanari. Rabiem a pecore non concipi, nisi per contagium. Fistula lacrumalis. Castratio bene fit duobus tubulis sambucinis, plenis polline vitrioli, qui vasis spermaticis applicantur. Liber utilis.

ARTHAUD diff. *sur l'insensibilité* Paris 1771. 8. *. Tendines insensiles esse, etiam in statu morbofo, periofteum sensu carere.

J. FRAN-

J. FRANCOIS LAVOISIEN *Dictionnaire portatif de Medecine* Paris 1771. 8. *.

PIERRE AUZEBI *tr. d'odontalgie, description des différentes maladies qui affectent la bouche & des moyens de les guérir* Lion 1771. 12. *. Chirurgus dentarius Lugdunenſis videtur potiffimum ſua medicamenta voluiſſe commendare. Non ſemper debere dentes lactarios extrahi. Dentem quem velis extrahere, debere vacillantem reddi. Dens curva radice educus, cum adverſus curvaturam propelleretur. In ſcorbuto gangrænoſo maxillam ſuperiorem exfoliari &c.

J. M. GAMET *memoire contre les Prevots en exercice du college de Paris ſaiſſans* Paris 1771. 4. *. Chirurghi medicamenta GAMETI conſiſcabant, accuſabant curationum imprudentiam. Noſter ſe excuſat, productis teſtibus, etiam medicis, qui regem ſupplices adierunt, ut arcanum GAMETI vellet redimere.

EJ. *théorie nouvelle des maladies cancéreuses & nerveuses &c.* ib. 1772. 12. 2. vol. Vitiati fucci nervei morbi, inde morbi nervorum, ex ipſis tumores varii. Paronychia ſcrofuloſa funeſta. Scrophulæ antiquis dictæ, non tamen ſatis notæ. Earum tumores noſtrum ſolvere, aut certe ad minimam molem reducere, ut omnino degenerare nequeant. Scirrhum raro immutatum perſiſtere; ut iſin cancrum apertum abeat. Non debere cancrum acribus tentari, ſed nec excidi. Non habere id malum radices. Quos ægros medici putaverint ſe fanaſſe, eorum alia fuiſſe mala. Se funditus hæc mala omnia tollere.

In T. II. nihil ad cancrum cicutam poſſe, certe in Gallia. Suas curationes fieri electario alvum paulum laxante. Teſtimonia. Eſſe ubi non potuerit malum vincere, cum alia vitia præter cancrum ſubeſſent. Aliquas curationes recenſet. Amputationis funeſtum fere eventum eſſe. Tuberculum ſuſpectum recti inteſtini ſe fanaſſe, tum hepatis ſcirrhos, & meſenterii & uteri, & tumores lienis.

In T. XXVII. *Journ. de Med.* ob feminam ſe purgat, quæ eo curante perierat.

Memoire en reponſe pour les Prevots & MM. en Chirurgie de St. COME contre le Sr. GAMET exerçant la chirurgie ſans qualité Paris 1771. 4. *. Ad ſe, chirurgos, cancri curationem pertinere, GAMETUM corrodentibus medicamentis uti, tum hydrargyro, qui ſe mota ſaliva prodat. Interiſſe, quos medicus Lugdunenſis fanatos fuiſſe teſtabatur. GAMETUM mitiora mala, quæ curavit, pro cancriſ venditaſſe.

COLOMB, étudiant en medecine. EJ. *lettre à M. ſur un cours de physiologie expérimentale de M. PORTAL* Paris 1771. 8. *. Experimenta de infantilibus tendinibus & membranis, eodem eventu facta, quo ſunt a nobis.

Le medecin de la campagne, ou Encyclopédie médicale, chirurgicale, vétérinaire ib. 1771. 8. 6. vol.

Declaration du Roi en faveur des chirurgiens des maiſons & famille Royale ib. 1771. 4.

S. DCCCLXXXIII. GERMANI.

J. CHRISTIAN ANTON THEDEN, chirurgi Berolinensis, *neue Bemerkungen und Erfahrungen zur Bereicherung der Wundarzney und Medicin* Berlin 1771. 8. *. Vir plurima expertus. Cereis GOULARDIANIS, quos DARANIANIS præfert, fistulas urethræ absque incisione sanavit. Fasciis circumvolutis multa mala curavit, etiam vulnera arteriarum, varices, antiqua crurum ulcera. Simplicior aqua vulneraria, a qua malles aquam acetosæ abesse. Arterias vetat ligari: plumbeola conica arteriæ resectæ imponit, aut agaricum igniarium. Post amputatum brachium, qui aliquot milliaria pedestri itinere absolverit. Dolor acutus ad anum, & sensus quasi ignis, a ligato nervo spermatico. Elapsas hæmorrhoides resecat. Non probat vinculum arteriæ intercostali circumjectum, mavult arteriam resecare, aut repellere. Præalta embroche, aquæ a 45 pedd. delapsæ ancyloses superavit. Terebra calvariæ repetito admota. Debere utique etiam os frontis terebrari, idque os late amissum a natura reparari. Multa bona a plumbo GOULARDIANO. Herniis incarceratis glaciem noster imponit, est tamen ubi anulus resecari debeat. Omentum non ligat. Intestinum apertum, severa victus ratione sanatum. Luxatio successiva femoris. Contra forcicis usum, contra futuras cruentas, nimis frequenter adhibitas, contra scalpellum herniarium latens, contra injectiones in pectoris vulneribus, contra trepanum elevatorium. Ab HAHNIO didicit, quid frigida possit, etiam ad maniam, ad vires in febre maligna suscitandas, ad hypochondriacum malum. Sal ammoniacus tumores frigidos dissipat. Cancrosam mammam oleo myrrhæ & victu vegetabili sanat.

EJUSD. *Unterricht für die Unterwundärzte bey der Armee, besonders bey dem Artilleriecorps* Berlin 1774. 8. 2. vol. *. Alter tomus huc pertinet, ejusque pars posterior. Dari, ubi cataracta mole adeo aucta sit, ut per pupillam transire nequeat, & lentem deprimere sit necesse. Obsolevisse extractionem DAVIELII. Forficis usum præposterum esse. Male cum spiritu vini vulnera stlopetaria deligari. De medicamentis simplicibus & compositis. Balsamum Brunswicense ad recentia vulnera utile. Balsamum vulnerarium.

In *N. E. N. C. Vol. V. obs. 68* a repulsa tinea sphacelus in perinæo, pene, & scroto, & urina suppressa. Vesica perforata acu canulata, quam digitus in anum datus dirigebat.

Obs. 69 ut possit hydrops cysticus ovarii manu curari.

FRANC. XAVIER HARTMANN *formula medicina in materiam medicam & chirurgicam* CL. CRANTZII Lipsi. 1771. 8.

J. ERNST ZEIHNER, *Lehrbegriff von den Krankheiten der Pferde und deren Heilung* Berlin 1771. 8. *. Multa ex BRACKENIO. Morbum Rotz esse a lymphâ spissata. Hydrops equi per vulnus abdominis casu inflictum sanatus.

J. CHRISTIAN POLYCARP ERXLEBEN *practischer Unterricht in der Vieharzney* Gotting. 1771. 8. *. Morbi equorum etiam potissimum. SINDII curationem
Tom. II. Cccc

rationem polypi narium esse perfectissimam. Malum equinum *Spat* esse ancylosin a crassiori liquore articulationis natam. *Rotz* equorum universi corporis morbum, non solum esse membranæ pituitariæ narium.

J. FR. AKERMANN *de morbo & sectione fulmine nuper adusti* Kiel 1771. 4. etiam Germanice. Fulguratus post aliquot dies extinctus, retento lotio. Accelerauit gangræna vulnorum, & vesicæ potissimum, etiam intestinorum.

Medicinisches und chirurgisches Handbuch Erf. u. Leipzig 1771. 8. ex Anglico versum, non vidi.

§. DCCCLXXXIV. DISPUTATIONES.

JACOB TANNER *de polypo feliciter ex utero extrahendo* Argentor. 1771. 4. * Felix exemplum, ut ejusmodi fungi commode ligentur, etiam tubulo, cui inde duo annuli adglutinati sunt, a MEYERO Tigurino chirurgo inventi. Per tubulum introducitur filum argenteum præter ansam intortum, eam ansam ope specilli ad radicem concrementi noster applicat.

EMANUEL FRIES *de usu forcipis in partu* Argent. 1771. 4. *.

FRID. LEOP. WEYLAND *de ozæna maxillari* ib. 1771. 4. * bene.

J. MEYER *de fistula ani* ib. 1771. 4. *.

JOSEPH LEOP. IRKA *de morbis oculorum internis* Wien 1771. 8. * fuscæ etiam de cataracta vera & membranacea.

EDUARD LINZ *de morbis oculorum externis* Wien 1771. 8. *. A tumore carnosio de oculo resecto mors. Flammulam inspersam utilius in cancro faciei adhiberi. Carbunculus palpebræ plumbo curatus, cum interno usu cicutæ. Ophthalmiam veneream sanari, soluto in spiritu frumenti sublimato hydrargyro, etiam extracto cicutæ. Elapsam per enorme tunicæ vulnus iridem & corpus vitreum curatum, & clausam corneam.

FRID. CHRIST. OETTINGER & KURNER *de lapsu palpebræ superioris* Tubing. 1771. 4. * conjuncta cum amaurosi paralysis.

J. CHRISTOPH UNZER *de feminis Europæis & illustribus, an earum præ aliis gentibus partus sunt laboriosiores* Gotting. 1771. 4. *. Dresdæ partus mortui geniti sunt $5\frac{1}{2}$. ex 100. Mortes parturientium plurimæ sunt Lipsiæ. In toto orbe terrarum feminæ feliciter pariunt, quam in culta Europa.

ADOLPH FRID. VOGEL *observationes quedam chirurgicæ* Kiel 1771. 4. *. Excisa magna struma. Vulnus pectoris cum effuso sanguine sanatum. Humeri pars ab ictu stlopi excisa & reparata.

AUG. WILHELM KOPP *de spina ventosa* Rinteln 1771. 4. LUD.

SALOMO V. EMBDEN *de partu cesareo* Leid. 1771. 4. LUDW.

HERMAN DIETRICH DUNKER *ratio optima administrandi partus cesarei* Duisburg 1771. 4. LUD.

J. WILH. MÖLLER *critica partus olim enixi diagnostica* Gotting. 1771. 4. *.

JAC. ANDREAS MILLET & FRANC. CHOPART *de uteri prolapsu* Paris 1772.

4. *. Malum ex violentia extus admota natum, uterus inflammatus, tamen post magnam venæ sectionem repositus.

ROC DU BERTRAND & FRANC. LUD. JOS. SOLAYREZ *de partu viribus matris absoluto* Paris 1771. 4. *. Experti juvenis. Recte dilatus partus, cum ostium uteri perangustum esset. Facilius feminam parere, si faciem fetus ad latus sinistrum matris converteris.

CALENUS CAMPBELL *de phlegmone* Edinburg 1771. 8. *.

§. DCCCLXXXV. DIARIA.

In *Medical observations and inquiries by a society of physicians* T. IV. Lond. 1771. 8. * BALFOUR de ossè amputato, quod in tumorem sanguineum degeneraverat.

HORY de vesica in puerpera rupta.

HENRICUS GIBSON de hernia incarcerata funesta. De cicuta utilitate in cancroso ulcere penis: de salutari fomento fetidorum ulcerum, quod fit ex rasis Dauci radicibus.

G. COOPER & H. THOMPSON sectio Cæsarea suscepta ob angustiam summam pelvis, infelicio, & in Anglia rarissima.

B. WILMAN tendinum vulnera non adeo maligna esse, cum dissecta aponeurosi femoris omnia symptomata evanuerint.

J. TECKEL de tendine absque ullo symptomate dissecto.

GUILLIELMUS WHITE & TH. ARMIGER de tumore venæ, in quam arteria fauciata se aperuerat.

J. LYNNE, de retenta urina & utero inverso, retrorsum in pelvin delapso, vesica denique rupta.

EDUARDUS ALANSON de femina gravida, cui uterus mollis mansit, quamdiu utero gessit.

BENJAMIN RUSH infusi maltæ utilitas in malignis vulneribus. Sordidum ulcus cicuta sanatum.

Essays and observations physical and literary read before the philosophical society at Edinburg T. III. Edinbourg 1771. 8. *. TURNBULL de morfu tarantulæ: furorem saltandi crisi esse, quam incolæ sudore moto cieant, adversus æstivam febrem, male tarantulæ imputatam.

GARDINER acria medicamenta ad verrucas partium genitalium male adhiberi, præstare mollientia.

EBENEZER GILCHRIST de vesicæ increffatæ variis exemplis.

MUDDIE de amputatione pene incruenta.

J. MARK de sterno fracto sanato.

DALLES sarcoma in œsophago ligavit, sic abstulit, sed funestum idem rediit.

LIVINGSTON: calculus quasi gnomonoides, ut alterum crus in vesica esset, in urethra alterum.

In *Journal de Medecine &c.* Tom. XXXV. DOWRY vulnus stlopetarium capitis multo cum vomitu, nullo tamen osse fracto, neque adeo calvaria tebrata.

GAULMIN de LATRONÇAY, medici, de enterocele perfecta, intestino a quinque plicis peritonæi strangulato; incisione facta sanato, ut tamen corruptum testem amputare necesse fuerit.

DANDEVILLE DES PARTS ferramentum perforato cranio in cavea calvaria mansit, ex quo evelli nequii, tamen absque malo.

Deglutita acicula per anum exiit.

ARNOULT de carie vertebrarum ex lapsu destructarum, unde paralytis partium inferiorum.

HERIZ la VAL bracherium novum: & T. XXXVII. ad idem additio.

T. XXXVI. comitis de TRESSAN epistola de femina repetito sectionem Cæsaream passa.

MAUSSION, pelvis perangusta, fetus unco extractus, & demum tertia vice absque instrumentis, calvaria depressa, sponte tamen restituta.

GOETZ, chirurgus: gangræna intestini incarcerati, superata cortice Chinæ Chinæ.

BENARD ab ictu baculi paralytis stupida lateris inciso tumore externo sanata.

MANGIN, chirurgus: ulcus pedis, detecti tendines, iidem tumefacti, malum sanatum.

EJ. T. XXXVII. caries antiqua ossis parietalis facile sanata.

EJ. partus difficilis propter ulcus & duritatem veneream, & placentam præcedentem unde hæmorrhagia.

Iterum T. XXXVI. ENAUX, chirurgus, partus difficilis gemellorum manu expeditus.

SALGUES: intestinum cæcum gangrænosum, cum appendicula, per anum egestum.

ROBIN contra PIETI forcipem.

POUPART, chirurgi, ophthalmia gravis, cornea tunica rupta, malum tamen aqua vegeto minerali superatum.

POULAIN non debere omnia ulcera in maxilla inferiori intra os aperiri.

In *berlinische Samlungen* T. III. a. 1771. 8. *. Abscessus puellæ 15. annorum, ex quo dentes prodierunt.

In T. II. *Verhandeligen der Zeeuwfche genootfchap der Wetenfapen* Middelburg 1771. 8. *. NICOLAUS GERARD OOSTERDYCK retulit de femore putrido, variis excrementiis obfito, infenili; ut de incralfata tela cellulofa.

§. DCCCLXXXVI. BRITANNE.

JOHN BRISBANE *felect cafes in the practice of medicine* Lond. 1772. 8. *. In cancro nafî profuiffè decoctum cum faffaparilla.

JOHN HILL, chirurgi Scoti, *cafes in furgery, particularly in cancers diforders of the head . . . an account of the fibbens* Edinburg 1772. 8. *. Amputatam mammam tamen nonnunquam felicem eventum habuiffè, dum fanguis non infectus fit: exempla ejus felicis eventus. Scirrhum folum in cancrum abire. Cancri fpecies herpeti fimilis. Cicutam in cancro nihil poffè, fed utique in tumoribus frigidis. Ingentia atheromata resecta. Cornu cancrofum ex labio excifum. Hydatides in pectore, ad claviculam, & per lotium egeftæ. De vulneribus capitis, & de terebratione calvariæ. Frequentiffime fe duram matrem difcidiffè, ut effufam materiam emitteret. Preffionem fungi cerebri foporem facere; eum fungum refecari debere. Sanguis fub calva effufus, cum cutis integra effet. Depreffum cranium fponde in fitum fuum reftitutum fuiffè. Anevryfma spurium fub calvariæ velamentis. Fiffuram periculofè terebrari: male emplafthro depreffam calvam elevari. Elevationem cranii sæpe funeftam effe.

MAIER LEWIS *effay on the formation of the teeth with a fupplement containing the means of preferving them* Lond. 1772. 8. *. Ad prima figna dentitionis gingivas incidit. Truncatos dentes evellendos effe. Plumbo bene repleri. Dentes exentos & repositos convalefcere.

The danger and immodesty of the custom of unneceffarily employing man midwives By a man midwife ib. 1772. 8.

LA PEYRE *enquiries whither women with child ought to prefer the affiftance of their own fex to that of man midwives &c.* ib. 1772. 8. *. Chirurgi opus, an ejusdem qui p. 443. Obstetrices raro ea effe peritia, ut in difficili cafu fufficiant. Errores obftetricum. Nullum effe immodestix periculum.

WILLIAM BUCHAN *domestic medicine, or a treatife on the prevention and cure of difeafes by regime and fimple medicines* ib. 1772. 8. *. Chirurgica etiam mala. Scrofulas hepar & lienem inficere: ad eas ex mercurio præcipitato linimen conferre. Perfæpe non rabidum effe canem, qui pro rabido habeatur, neque id malum diu a morfu latere poffè. Papillas vulneratas aqua R. Hungariæ lavandas. Herniæ.

A treatife on the difeafes of infants ib. 1772. 8. *. Anonymi fed præctici

hominis minime malum compendium. Chirurgica pauca. Atretæ omnis generis aperiendæ, frenum linguæ incidendum. Herniæ.

§. DCCCLXXXVII. GALLI.

Nouveau dictionnaire universel de medecine, de chirurgie & de l'art vétérinaire par une société Paris 1772. 8. 6. vol. *. Auctores NICOLAS, Nancejæ medicus, de MARQUE Burdigalensis, & LASERVOLE, tironibus aiunt se scribere. Multa certe vitia & improbabilis historiæ, ut mors, quæ in Lothoringia icui aranæ supervenerit. Vulnus viperæ, quod lapide bezoar sanatum sit. Tarantulæ morsus saltu sanatus, pro vero. Viperæ venenum acidum esse: querelæ de noxiis corticis cinchonæ in ulcere pulmonis. PETITUM vidisse, in cancro cicuta usu bonum pus obtineri, cæterum malum non sanari. Pro reductione luxationum, quæ sit absque machinis. Humerus contritus pene totus exemptus, a natura reparatus. Struma prægrandis ignito ferro dissipata. Instrumentum ad calculum in femina educendum. De ulceribus mesenterii. Angina a tumida parotide, imposito cantharidum emplastro sanata. Infelix sectio Cæsarea. Circumcisio ob phimosis. In phrenitide felix usus cantharidum. *Toux* curari mercuriali unguento.

VACHER de la FEUTRIE, medici, *traité du rachitis, ou l'art de redresser les enfants contrefaits* Paris 1772. 8. *. Rachitidem cum emolitione ossium necessario conjungi. Dorsalem vertebrarum columnam facilius curvari, a musculis contorqueri. Gibbum elevato capite emendari. Adversus suspensionem & alia ad curvatas vertebra præsidia. Alia machina comprimens, capitis pondere spinam liberans. Sella quæ gibbum reprimit. Ocreæ variæ.

GILBERT *Panarchie medicinale, ou la medecine considérée comme nuisible à la société* Neufchatel 1772. 12. 3. vol. *. Multa de pseudomedicis, de chirurgorum perniciofa morborum internorum curatione. De nimio chirurgorum numero, mala educatione, negligentia studiorum. Doctoris titulos ab iis in minoribus scholis emi.

PERRET *l'art du coutelier* II. Partie I. *section* Paris 1772. fol. *. Chirurgicum armamentarium tradit, GARENGEOTIANO plenius. Multa monita pro artificibus. Instrumentum chirurgi *Foucou*, quo arteria sub dente læsa comprimitur. Clavis perfectior, Fratris de S. COSMA inventum. *Bistoury gastrique* MORANDI. Specula varia.

Seconde section 1772. fol. *. Instrumenta amputatoria: prela: coronam trepani debere coni esse partem. Plenissimum armamentarium ad calculum secandum; etiam reticulum, quo LE CATIUS lapidem piscabatur. Ejus viri nuperiora ferramenta, novumque *bistouri caché*. Alia instrumenta ejus scopi. Quæ ad partum expediendum adhibentur, ad caput extrahendum, ad inoculandas variolas.

COLOMBIER *code de medecine militaire* Paris 1772. 8. 5. vol. *. Experti viri opus, & chirurgi castrensis. Chirurgorum castrensium vitiosus selectus, nis

mis maligna stipendia. Chirurgis pacis tempore peditem non egere. Morbi. Annon IDEM qui p. 520.

Etat des medecins & chirurgiens de France Bouillon 1772. 12. *. *Vita GEORGII MARECHAL.* Historia Academiæ chirurgorum, & acta publica Chirurgorum collegii.

Observations sur le danger & l'inutilité de préparer pendant la grossesse le sein des femmes qui se proposent de nourrir leurs enfans Paris 1772. 12.

Ordonnance du Roi concernant les hôpitaux militaires ib. 1772. 4.

Declaration du Roi concernant les études & exercices des élèves en chirurgie ib. 1772. 4.

§. DCCCLXXXVIII. GERMANI.

ANTON. FRID. BUSCHING *eigne Gedanken und gesamlete Nachrichten von der Tarantel zur gänzlichen Vertilgung des Vorurtheils von der Schädlichkeit seines Bisses* Berlin 1772. 8. *. Recte ostendit fabulas esse, quæ de periculoso tarantulæ morfu narrantur.

FRANC. XAVIER SCHWEDIAUER *descriptio præparatorum anatomicorum &c.* Wien 1772. 8. *. Magnæ exostoses. Lapilli 172. ex articulatione genu. Anevrysmæ arteriæ femoralis & amputatio.

Antwort an den Verfasser der freyen Briefe über einige in die Medicin einschlagenden Materien Dresd. 1772. 8. *. Pro chirurgorum castrensium jure curandorum morborum internorum.

J. D. MEZGER *curationum chirurgicarum quæ ad fistulam lacrumalem hucusque fuerunt adhibita historia critica* Munster 1772. 8. *. Medicus Bentheimensis. Consilia ab ipso retro CELSO ad hæc mala data. ANELLI curationem non undique inutilem esse. Ad aperiendam viam lacrumarum acum triquetram in ductu inter perpendicularem & horizontalem medio impellere suadet. PETITUM incidere, quod non videtur locum habere, ubi sacculus adipe plenus sit. In levi casu ANELLII, in majori absque magno callo PETITI, in carie & destructo sacco WOOLHOU-SII curationem locum habere.

J. PHIL. HAGEN *Wahrnehmungen zum Beuff der Wundarzney in Deutschland* Mietau 1772. 8. *. In Curonia mederi videtur. Tumor in capite cysticus, arteria majuscula dissecta, radices tumoris lapide infernali destructæ. Alius in ceruice tumor post incisos musculos & dissectam arteriam sanatus. Manus gangrænosa absque malo delapsa. Tumor aquosus femoris, fetaceo trajectus, vasa lymphatica prægrandia, morbus funestus. Partus difficilis: pueri mortui uncoeducti. Vulnus prægrande pectoris curatum. Gangræna suppressa vincitura, & caries diæta lactea reconciliata. ANELLII siphone imperfecta fistula sanata. Femur sursum luxatum, deorsum retractum, eventu tamen lethali: in alio exemplo elapsum femur machina RAVATONI restitutum.

Anwei-

Anweisung zur lebrenden und ausübenden Wundarzney Riga 1772. 8. *. Pro tironibus. De luxata clavicula. Contra repulsionem arteriæ intercostalis læsæ. Paronychia a corpore peregrino in digito retento. Radium difficulter luxari. Nunc video ex Cl. WEIZ esse opus D. ALIX.

Idem in T. VI. excerptorum (*Auszüge*) WEIZII refert de reconciliata manu, quæ de exigua carne pendebat, cæterum absecta, ut tamen motus periret: calor sensim rediit. Noxæ ex vetusto ulcere natæ sublatæ eo refricato. Anevryfma scrofulas mentiens spurium apertum, sanatum, nempe arteria in cavam scrofulam aperiebatur.

In T. V. de homine fulgurato, cui aqua plumbea GOULARDI profuit.

LEVRETS *Kunst der Geburtshülfe nach den Gesetzen der Bewegungen aus der Naturlehre* Gera 1772. 8. Varia addita. Delirium ex lactis metastasi.

Medicinisches und chirurgisches handbuch für angehende Ärzte und andre liebhaber der Arzneywissenschaft, aus dem englischen übersezt Erford 1772. 8. An idem p. 570.

§. DCCCLXXXIX. BELGÆ.

ANTONII BALTHASAR, chirurgi, *pathologia chirurgicæ or heilkondige ziektekunde geschikt na de pathologia medicinalis van Gaubius* Leid. 1772. 8. *. Præter multa physiologica & pathologica huc faciunt de vulneribus judicia. Vulnera cerebelli non refert inter lethalia. De hernia congenita, recte. Hernia cerebri ab occipite ad humerum protensa. Linguae situs corruptus, ut apice in pharyngis aditu hæreret. Enormis lingua TRIOENI. Cum spina bifida nonnullis adolevisse. Hernia feminalis cum febre & inflammatione. Scirrhus veros internis medicamentis non superari. Raro pultaceos tumores magnos esse. Rachitidem esse ossium molliationem. Tres spinæ ventosæ, vulgaris, maligna.

§. DCCCXC. DIARIA.

In *Phil. Transf. Vol. LX.* THOMAS VALCONEL de vulnere stlopetario arteriæ absque hæmorrhagia per gangrænam lethali.

Act. Helvet. Phys. Med Bot. T. VII. NUSBAUMER, chirurgus, de curata fractura, cum ossis fragmenta dimota fuissent.

In consessu societatis *Regiæ Gottingensis* ostensum est Cl. HESSE instrumentum, quo hydrargyrum in vesicam impulit, cum in ea pars abrupta catheteris argentei hæssisset. Catheter est chalybeus, cui adferruminatum infundibulum ejusdem metalli.

In *Journal de Medecine T. XXXVII.* LEMOINE, medicus, de cicuta feliciter adhibita & imposita & pota in mammæ tumore, in scrophulis.

DU FRENAI, chirurgus, de hernia incarcerata, gangrænosâ, intestino ipso siderato, lumbricis de intestino prodeuntibus, tamen sanata.

LA PORTE, chirurgus, ventriculus ab abscessu critico perforatus, ut cibi prodirent.

DUBRUE de la SALLE, medicus, dentes in perantiquis sceletis omnes absque carie conservati.

BUTOR de la CREUSE, medicus, de scirrhus uteri.

ROY, chirurgus, polypus uteri, vagina perfecte inverfa: polypus vinculo adstrictus, separatus, vagina sponte in ordinem rediit.

GUILHERMOND, chirurgus, contra PIETI emendatam forcipem.

ROUDIER, chirurgus, de vulnere abdominis, de quo intestinorum tenuium & epiploï pars magna prodibat, in femina gravida feliciter sanato.

PLAZANET, chirurgus, de luxatione femoris ex consiliis chirurgi DU POUY feliciter reposita.

T. XXXVIII. BURON, chirurgus, de discrimine hydroceles & sarcocoles. Possè hydrocelen duritie sua imponere. Funesta hydrocele cum incrassatis ligamentis. Pus sub albuginea tunica effusum, incisione emissum, cum bonis ægri rebus. Tumor aquosus hypochondrii prædurus, acu triquetra perforatus, bono eventu. Sic in alio pus emissum fætidissimum.

DONEAU vaginam concremento carneo clausam aperuit, tum fungum resevit, qui de abdomine pullulabat.

TOUTANT BEAUREGARD, chirurgus, ophthalmiam aqua vegeto minerali sustulit.

DE VILLAIN, chirurgus: scirrhus uteri ab inflammatione natus, pilulis cicutæ superatus.

GAMARE, chirurgus, in femina morbida tumor hypochondrii durus urinam supprimens, cum perpetua venæ sectionis necessitate.

GUYTON, medicus: hernia inguinalis incarcerata sanata.

LIVRE', pharmacopola, calculus circa lignum natus, de vesica urinaria femine ductus.

ANDRE' le JOYANT, Sacerdos, pulverem PALMARIJ à D. de PIRON verius inventum, adversus morsum canis rabidi efficacem expertus est.

CHEMERY HALE', chirurgus: exomphalos gangrænosus intestini, hujus septem unciaë sideratæ resectæ, mesenterio futura unito, procuratus anus præternaturalis, sponte tamen clausus, & malum integre sublatum.

IDEM; a percussione vehementi abscessus inter duas calvariaë laminas, pus etiam super duram meningem effusum, terebrato cranio restituta omnia.

Le BOEUF, chirurgus, fractura complicata utriusque ossis cruris, absque spirituosis, corticis Peruviani usu sanata.

In T. IV. *Berliner Samlungen* Berlin 1772. 8. *. Laudata pellis capreoli.
Tom. II. Dddd li.

li, ne in longo decubitu cutis excorietur. Super eam pellem linteum febo oblitum ponitur.

*Medical transactions published by the college of physicians Vol. II. Lond. 1772. 8. ** WRIGHTSON, chirurgus, rabies & conatus ad morsum, hæc mala demum opio superata.

FALKENER hydrophobia hydrargyro illito sanata.

In ROZIER *observations sur la physique, sur l'histoire naturelle & sur les arts* Paris 1772. 8. * aliqua huc faciunt.

CHAUSSIER de homine per duos menses superstitite, cui pars ilei int. & mesenterii per anum decesserat. Calculi in cellulis vesicæ. Calculus isthmo contractus. Hernia incarcerata umbilicalis per gangrænam lethalis. A retenta placenta perpetuæ hæmorrhagiæ, quæ cessarunt eo corpore exemto.

ANTONII LE ROI de malis a vestimentis ortis dissertatio.

§. DCCCXCL. SUECI. BELGÆ.

PETER BIERCHE'N *inträdes tal om kräftskador scrophulöse och veneriske for och swulnaders igenkännande hållet för C. Med. Stokkholm 1772. 8. ** Vir clarissimus peculiari studio se dedit curationi cancrorum. Ut veri cancri a scrofulis & malis venereis distinguantur. Cancrum semper a rotundo duroque tumore oriri, qui paulatim doleat. A cicuta non superari, eamque herbam majori dosi datam nocere. Os excisum cancro celeriter succrescenti locum parasse. Plerosque caneros topicos esse & posse extirpari, tamen ut nihil reliquum fiat. Fungum canerosum mammæ peculiarem esse morbum, feminis obesis proprium: celeriter eum crescere, & brassicam caulifloram referre, sæpe omnem curationem respuere, etiam in dorso residere. Suctionem dolorem minuere. De scrofulosis cancris mammarum: in scrofulis cicutam efficacem esse, non ita in cancro scrofuloso. Cancer retractus. Nuclei duri hætenus exigui; eos linimento mercuriali aliisque præfidiis cedere, etiam nasi cancrum, cum intus sublimatus mercurius adhibetur. Gangræna ex cancro mammæ: ejus nucleum non oriri ex lacte coacto. Ichorem canerosum contagium habere. De tumoribus venereis. De cancro linguæ: ejusmodi malum noster pulvere GUY adpersum vidit excidisse. Ut cancri labiorum a venereis malis distinguatur. Ulcus verrucæ simile, ichore manans, omnino suspectum esse.

PIETER van ESCH *heelkondige waarneemingen en konstbewerkingen* Gouda 1772. 8. *. Veterani chirurgi opus. De venæ sectione & arteriis venarum loco incisis. Caries venerea, quæ partem calvariæ deleverat, tinctura myrrhæ & hydrargyro sanata. Sic fungus, qui duram matrem nudaverat, & calvariæ consumferat. In carie noster decies ferro candente usus est, ut os siccaret. Anevryfma ex carie tibiæ natum. Fistula lacrumalis rara est, eam auctor solito more sanavit. Caput obstipum restituit roborantibus auxiliis, musculo debiliori impositis, dum prævalen-

prævalentem alterum mollebat. In malis venereis præputium & fudit, & in circulum refecit, & demum totum penem amputavit. Compuncto perineo urinam retentam expedit. Steatoma feliciter apertum, inter uvulam & tonsillas. Hydrocele perforata. Vulnera; discissa palpebra superior restituta: digitus pene totus resectus reconciliatus. Ulcera varicosa fascia circulari egent. Mamma aliquoties feliciter amputata. Caries funesta vertebrarum ex ictu. Post paracentesim ægri sæpe perierunt. De fracturis. Flexilis sedes ossis humero fracti. In principio fracta laxè deliganda. Collum femoris fractum male pro luxatione habitum. Condylus femoris ab ossè evulsi funesto eventu. Cubiti magna pars reparata. Testudo VYLHOORNII ad fractam patellam utilis: sanata etiam patella, quæ in plura fragmenta rupta erat. Amputatione tamen etiam mala interna superata.

§. DCCCXCII. DISPUTATIONES.

J. FRID. TOLLE *observationum medico chirurgicarum biga* Gotting. 1772. 4. *. Omentum ligari & testem separari, anulum inguinalem scarificari debere. Omentum ponderis 6½. libr.

PETRUS SWERTNER *de hernia crurali incarcerata & letifera* ib. 1772. 4. *. Funestum exemplum gangrænæ ilei.

J. PHIL. MULLER *de palpebrarum affectibus* Hall. 1772. 4. *.

LAURENT ROULY *de singulari renis calculo* Argent. 1772. 4. *. Calculus ramosus in rene nullo unquam se dolore prodiderat.

PHILIP. HENR. GERHARD PETERSEN *casus ischuriae ex materia podagrica ad vesicam delata* ib. 1772. 4. *. Post intermissos podagræ insultus ischuria, quam podagra in manibus & pedibus erumpens sustulit.

DANIEL GOTTHELF DIETERICH PEGOLOW *de fetu brachio in partu prodeunte* ib. 1772. 4. *. Partuum difficilium maxime frequens est brachii unius aut utriusque prolapsus: septem ejusmodi mali genera. Primum PETRUM FRANCO in partu difficili fetum pedibus extraxisse. Non debere caput rotari, ut reducatur & pedes apprehendi possint: cum periculo id molimen conjungi, neque FRIEDIO successisse. Varia absurda consilia rejecta. Administrationes utiliores in brachii prægressione. Uteri contractionem prævalidam venæ sectione leniri.

J. NUSCHE *de fracturis quæ in variis ossis femoris partibus obtinent* ib. 1772. 4. *. Numerosæ observationes colli fem. abrupti, oblique adglutinati, trochantere per exostosin ad corpus ossis confervente. Alias bis fractum collum femoris: trochanter collo adnatus. Alia exempla, etiam ancyloseos a capite cum acetabulo connato.

CASPAR MARIA DEVENS *fungus canerosus ex verruca ortus* ib. 1772. 4. *. Sedes mali in cute & tela cellulosa. Destructo eo salubris usus corticis.

STEPH. POURFOUR de PETIT, & JAC. FRANC. de VILLIERS E. *senescentibus oculi inflammationibus conjunctivæ scarificatio* Paris 1772. 4. *.

LUD. PATHIOT & J. JAC. ROUSSELI, auctoris, *E. ulcerum curationi blanda medicatio* Paris 1772. 4. *.

J. BIDAULT & J. JAC. PAULET *E. in omni paronychia partis incisio preferenda* ib. 1772. 4.

J. B. MUNIER & CAR. JAC. SAILLANT, *E. vulneribus unicum linteum carptum* ib. 1772. 4. *.

CL. MICH. THEROULDE de VALLUN & TRESSAN GUINDANT *E. contusio- ni cuiusque vulnerariorum usus* ib. 1772. 4.

J. BAPTISTA du FOUR, & GUIDO FELIX ALLAN *de methodo partus præternaturalis speciem in naturalem convertendi* ib. 1772. 4. *. Ruptis aquis nonnunquam prominere acuminatum quid, & caput cum magno periculo incuneatum esse. Hic forcipe caput debet liberari, expulsio naturæ relinqui.

CLAUDIUS ANDREAS GOBELLY & FLORENTIUS CAR. BELLOT *E. capite incuneato vectis forcipibus anteponendus* ib. 1772. 4. *. In omni impacti capitis varietate vectem adhiberi posse, cum in multis, & capite in superiori pelvis parte hærente, forceps locum non habeat. Ut vecte sit utendum.

BERN. NIC. BERTRAND & A. H. JOH. BAGET *E. pro diversa hepatis abscessuum indole diversa curatio* ib. 1772. 4. *.

PASCHASII BORIE & CAR. HENR. MACQUART *E. tumores ferro potius quam cauterio potentiali delendi* ib. 1772. 4. *.

PETRI POISSONNIER, & auctoris CLAUDII ANT. CAILLE *E. inutilis cancri inveterati curatio quæcumque* ib. 1772. 4. *.

AMBROSII HOSTY, & auctoris JOS. COTTON *E. sublimatum corrosivum herpeti* ib. 1772. 4. *.

DIONYS. PAUTIER de la BREUILLE & JOS. COTTON, auct. *E. distortionibus emollientia, relaxantia, anodyna* ib. 1772. 4. *.

FRANC. CHOPART & JOH. FR. DES CHAMPS *de ani fistula* Paris. 1772. 4. *.

DIONYS. CLAUD. DOULCET & TH. NIFON *E. in resecandis artibus segmenta reservanda* ib. 1772. 4. *.

STEPHAN. LUD. GEOFFROI & E. J. M. BOSQUILLON *E. in aperiendis scapellum prestat* ib. 1772. 4.

ANN. CAR. LORRY & ANT. LOUIS JUSSIEU *E. herbis tutior abscessuum curatio* ib. 1772. 4. *.

BARTH. TUSS. le CLERC & PHIL. ALEX. BACHER *E. legitima vulnerum supurationi promovendæ cortex Peruvianus* ib. 1772. 4. *.

J. DANIEL KRAUS præside Cl. ISENFLAMM *de difficili in observationes anatomicas*

micas epicrisi Erlang. 1772. 4. *. Cum labio leporino conjuncta exostosis tibiæ, fibris crassioribus, intervallis majoribus. Puer 13. annorum omnia ossa incurvata, ut ad 38. poll. staturam rediret: ossa curvata quasi a vermibus erosa, ossa pectoris mollia.

ERN. LUD. HEIM *de origine calculi in viis urinariis quatenus arthritidis est effectus* Hall. 1772. 4.

J. GOTTL. THAU & præf. PHIL. ADOLPH BOEHMER *de abortu habituali* Hall. 1772. 4. *.

JUST. FRID. LIND *de ruptura uteri ejusque sequelis & methodo medendi* Erford. 1772. 4. *. Fundus uteri ad duas uncias crassus, latus dextrum vix cultri dorfi, a pedibus fetus perforatum.

J. CHRISTOPH ANDREAS MEYER & ROSENTHAL *Examen quarundam optimarum extrahendi cataractam methodorum, imprimis WENZELIANÆ* Greifswald. 1772. 4. *. Instrumenta varia ad dividendam corneam tunicam LOBSTEINII, RICHTERI & WENZELII, tum encheireses. WENZELII aurea lamina ad elevandam palpebram superiorem, culter nimis angustus, acus ad findendam lentis capsulam, uncus inutilis. RICHTERI culter optimus, & cystitonus ad aperendam capsulam aptissimus. LOBSTENIUS oculum aptissime firmat.

J. DANIEL REICHEL *de calculis renalibus* Lips. 1772. 4. *. Bona disp. Calculus a tussi paulatim expulsus, in puero mali finem pro tota reliqua vita fecit. In cadaveribus, calculi in 14. loculamentis reitum, & arenæ cum vesica minima & calculo adnato. Calculus renalis per abscessum prodeuns, cum altero calculo quasi articulatus. Durum in rene atheroma & calculus. Omnino in latere sinistro calculum esse frequentiore.

IDEM in LUDWIGII *adv.* III. n. 2. Mamma in gravida femina post cicuta usum amputata.

In P. III. ulcus mammæ pueri nuper nati.

§. DCCCXCIII. BRITANNI.

D. A. S. M. D. *notes on W. Bromfields two volumes of chirurgical observations* London 1773. 8. *. Male in trepanum manubrio destitutum BROMFELDIIUM invehit. Non necesse videri, in amputatione nervum seorsim ab arteria ligare. PAREUM, dum luxatus humerus restituitur, jussisse scapulam reprimi, nec perinde ob emphysema suasisse pectus aperiri. Contra femicanales *gorgerets*, obtusos.

Serious considerations on some remarkable passages in a work lately published by M. B. Lond. 1773. 8. A vesicatoriis musculos ad contractionem non incitari. Opiatorum medicamentorum vim beneficam in calvaria morbis non esse demonstratam &c.

The modern practice of midwifry considerd London 1773. 8. *. Scopus est ostendere, posse viris obstetriciis careri, moribusque cautum fore, si eorum usus aboleretur, qui necessariam modestiam feminarum corrumpat, ut dediscant erubescere. Instrumenta ad partum promovendum nullius esse usus; forcipes vel non admoveri posse; vel eo tempore admoveri, quo natura sola labori sufficiat. Expectatione partus felicius expediri, a viris obstetriciis male præcipitari &c.

WILLIAM CRIBB *considerations on the use of injections in the gonorrhœa* ib. 1773. 8.

JOHN LEAKE, medici, *lecture introductory to the theory and practice of midwifry* ib. 4. puto 1773. *. Huc pertinet diss. de forcipibus. Contra forcipem LEVRETI: non posse usui esse, quando maxima ejus sit necessitas. Ob brevitate convenire, quando pueri caput profunde nunc in pelvim descendit: sed eo in rerum statu naturam ipsam partum expedire. Quando pelvis perangusta, caput peramplum est, vires exhaustæ sunt, & periculum imminet, forceps longa & curva laudatur, a LEAKIO inventa, cujus tria crura sunt, & crus tertium est pro vecte, utrumque defendit, ne vim patiat. Duo crura solita utrinque lateribus capitis fetus adplicantur, tertium inter occiput & os pubis: idem caput ab eo osse semovet, & intercedit ne forceps labascat. Hunc virum jam diximus.

WILLIAM ADAMS, chirurgi, *disquisition on the stone and gravel and other diseases of the bladder kidneys &c.* ib. 8. *. anno non addito. Arcanum alcalinum habet: quod calculum solvat, mite idem ut & lactenti infanti non noceat. Exemplum calculi intra 50. diem resoluti, ut ægrotus longiusculo itinere asque incommodo defungi potuerit. Cereos ad arctatam unice urethram mites requiri, aciores ubi caruncula adest. Septimo mense ætatis suæ puerum post multos dolores a calculo intererentum fuisse. Sanatorum historiæ. Urinam etiam retentam suo medicamento expedit.

Encyclopedical Dictionary of arts and sciences compiled on a new plan ib. 1773. 4. 3. vol. Non laudant censores.

§. DCCCXCIV. GALLI.

F. DU TY, medici, *Pantimarechal, ou le vrai miroir des maladies internes des chevaux, leurs symptomes & leurs remedes* Liege 1773. In secundo volumine chirurgica tractantur.

J. ALB. HAZON *éloge historique de la faculté de medecine de Paris* Paris 1773. 4. *. Ad historiam litium cum chirurgis. Jam a. 1268. chirurgos ordini medico subiectos fuisse. Anno 1491, 1508. & 1576. cum ordinem scholam chirurgis illiteratis aperuisse; a. 1660. literatos chirurgos inter suos discipulos recepisse. A. 1745. obstetricibus doctorem dedisse.

CHARLES LOUIS FRANÇOIS ANDRY, medici Parisini, *discours prononcé le 22. Nov.*

Nov. 1772. *Combien la Chirurgie doit aux travaux des medecins* ib. 1773. 8. *. Græci, Arabes, Arabistæ. Laudes G. de SALICETO, J. BERENGARII Carpenfis, scholæ Parisinæ seculi XVI, potissimum etiam G. FABRICII HILDANI, cujus machina ad fracturam obliquam femoris, & herniæ uteri descriptio laudatur. C. MAGATUS. RUYSCHII (potius ROONHUYSH) vectis ad expediendum fetum, NUCKIUS potissimum etiam ob aurium morbos. DEVENTRIUS, ANT. PETIT.

§ DCCCXCV. BELGÆ.

P. G. van BAREGEM *aanmerkingen over de berugten kayzersijne Dendermonde* 1773. 8.

ALB. LENTFRINK *uytgezochte genees en heelkundige verhandelingen* Dordrecht 1773. 8. I. Deel. I. ft. Collect. ex diariis & aliis operibus. Alius videtur liber ab eo p. 561.

Kort onderwys in de Vroedkunde by vragen en antwoorden Leeuwaarden 1773. 8.

§. DCCCXCVI. GERMANI.

Epistolarum a doctis viris ad ALB. v. HALLER scriptarum T. I. prodiit Bern. 1773. 8. *, deinde ad quintum usque eo anno & 1774. *. Varia chirurgica LUDWIGII, HÆNELII, SCHREIBERI MEKELII. J. GESNERI de TAYLORI encheiresibus. Cum ad cranium usque in epilepticis incisio facta fuisset, levamen adparuit, ut tamen, quotquot erant ægri, omnes ex inflammatoria febre paulo post perierint, pure sub dura matre effuso. GOTTL. EMANUEL HALLER, ALBERTI f., de rupto umbilico, ut peritonæum & intestina propenderent &c. SCHOBINGER de insigni sarcomate. Felices curationes HILMERI etiam in DRANII uxore. CYRI curatio cataractæ & acus teretes. Abscessus in cerebro hominis ratione sua bene utentis.

J. ROHT, chirurgus, *vom auslaufen des Rindviehes und den Heilungen dieses Uebels* Gotting. 1773. 8. *. Ut ventriculus pecoris certo & tuto aperiat, tubulo in cultrum exeunte, & cis cultrum perforato. Nihil inde mali sequi.

F. XAV. von WASSERBERG *Samlung nützlicher und angenehmer Gegenstände aus allen Theilen der Naturgeschichte, Arzneywissenschaft und Haushaltungskunst* Wien 1773. 8. *. Collectio. SCHIME de calculo duodecim unciarum sola dilatatione urethræ exento. Achillis tendo solo situ reconciliatus. HACQUET de curandis morfibus animalium.

J. W. BAUER *zwo chirurgische Wahrnehmungen bey einer Kopfwunde, u. in einem wahren Krebsgeschwürre* Hersfeld 1773. 8. *. Os verticis a lapsu depressum & fractum, dura meninx in elevando læsa, nihilo fecius servatus puer. Cancrofa & adhærescens mamma feliciter amputata.

J. AUG.

J. AUG. BÜTEFISCH *kurze Anweisung wie ein Lehrling in der Wundarznei sich die vornehmsten Anfangsgründe bekunnt machen kan* Braunschweig 1773. 8. * pro tironibus; etiam medicamenta chirurgica.

J. DAVID HOMBERG *chirurgische Krankheitsgeschichte, welche die vorzügliche Heilkunst der äusserlich gebrauchten peruvianischen Rinde bestätigen* Francf. ad Viadr. 1773. 8. *. Ab optimo J. G. HAHNIO vim gangrænæ oppositam corticis Peruviani pater nostri didicerat: filius eam 17. historiis confirmat, etiam triplicis fracturæ cranii cum carie. Totos alveolares processus delapsos reparatos fuisse. Alia cancrofa & gangrænosa mala eodem cortice superata. Digni pars cum tendine evulsa, nullo suborto gravi symptomate. Sterni caries eodem cortice repressa.

EJUSD. *anatomische und chirurgische Fragen und Antworten* Breslau 1775. 8. *. Breve compendium anatomæ & chirurgiæ. Paronychiæ epidemicæ. Ad unguenta plumbea animadversiones: cerussam reliquis medicamentis plumbeis præfert.

JODOCI EHRHARD, physici Memmingensis, *Sammlung von Beobachtungen zur Geburtshülfe* Fr. und Leipz. 1773. 8. *. Medici artem obstetriciam exercentis bonum opus. Varii situs obliqui fetus, a situ obliquo capitis diversi, aliquando cum eodem conjuncti. Situs obliqui forcipe expediti. Quibus in casibus eo instrumento utendum sit, quibus præstet pedes adripere, fetum invertere, quæ administratio a nostro frequentius exercetur. Uterus ruptus, quod dexter humerus ad os pubis aditus & fractus esset. Oblique positi fetus, servati expeditis humeris; neque enim semper sufficere caput expeditisse. Mortua, cui ob hæmorrhagiam graviorem fetus extractus fuerat. Obliquum uteri osculum partum non impedire, nisi una ipse fetus oblique positus fuerit. Inversio in omni obliquitate utilis. Lentissimo & retardato partu metus lacerati uteri superatus. Signa ejus periculi; neque abdomen diminuitur, neque dolores partum promovent, etiam acres & frequentes: eo in casu ossa pubis cum crepitu discedere. Periculosi partus a præcedente placenta, & nonnunquam lethales. Fetus collo in partu prodeus debet pedibus educi. Umbilicus præcedens: & brachium, & præter necessitatem, & frustra, brachium detruncari. Partus præcedente cubito: mento ad os pubis retento. Secundæ residues: patientiam noster commendat, neque ullum inde urgens esse periculum, & placentam nunquam absque periculo evelli. Expectatione etiam retenta in fovea placenta solvitur. Partus difficilis a transversis humeris, in quo casu caput nostro aperiri necesse fuit.

EJUSD. uterus in partu ruptus *N. A. N. C. Vol. V. obs. 50* ob hærentem humerum.

FRID. THEODOR OEHME *Observation eines 20. Jahre lang in der Harnröhre ertragenen und mit dem apparatu minori ausgeschnittenen Steines* Warschau 1773. 8. *, etiam Polonice, & latine. Calculi in urethra sensim collecti, mobiles in principio mali, inde firmi & immoti, fistulas fecerant. Noster urethram super calculos incidit, glomerem lapillorum exemit, in massam biuncialem coacervatorum. Curatio facilis.

§. DCCCXCVII. DISPUTATIONES.

J. CHRISTOPH HEIL *miscellanea medico chirurgica* Erlang. 1773. 4. *. Nunquam GOULARDI medicamenta suam spem destituisse.

J. MICHAEL MEYER præf. ISENLAMM *de difficili in observationes anatomicas epicrifi* III. Erlang. 1773. 4. *. Ossa pubis flexilia. Cranium deforme in fene. Atheroma ingens de labio vulvæ resectum.

BERNARD RUST *de limitanda laude virtutis styptica balsami vulnerarii rubri DIPPÉLII* & olei martis per deliquium Gotting. 1773. 4. *. Balsamum DIPPÉLII sanguinem non cogere, neque suppressere, ita neque ferri oleum, etsi sanguinem aliquanto potentius cogat. Balsamum rubrum sanguinem non cogit. Nimias esse SCHULZII laudes.

PHILIP. JAC. BEYCKERT *de hernia scrotali* Argent. 1773. 4. *. Intestinum strangulatum, lividum, repositum, omentum absque vinculo injecto resectum, felici eventu. Cellulosam telam rectius digito, quam cultro, de sacco herniali removeri. Saccum aperiri debere.

J. JAC. FUCKER *generalia medicinae* Tirnau 1773. 8. *.

CHRISTOPH MAYR *observationes medicae rariores* Wien 1773. 8. *. Inter eas cancer exulceratus mammae, usu interno & externo cicutæ perfecte sanatus, sic scirrhi.

CHRISTOPH FRID. WEBER *de exstirpatione testiculi humani* Jen. 1773. 4. *. Ipse manum admovit operi, ad POTTI fere præcepta.

CAR. JOS. OEHME *de morbis recens natorum chirurgicis* Lips. 1773. 4. *. Minutissime. Tumor capitis, abscessus, caries. Hernia cerebri angusta vitta curanda. Spina bifida. Ancyloblepharon. Frenuli linguæ vitia. Hernia congenita. Atretæ feliciter apertæ. Volvulus.

J. HENR. BLUMENTHAL *ischuria hysterica cystica* Leid. 1773. 4. *. Retentionem urinæ describit, quæ fit in prægnantibus, parturientibus & puerperis, illæ quidem a fetu & utero vesicam comprimente, cui malo partim manu subvenit, ex consilio MOTTII, partim cathetere pene duplo longiori, novem pollicum, tum introducto pessô. A partu uterus inverfus aut prolapsus potest ischuriam facere: deque ejus indole noster agit.

JACOB VERBRUGGE *de anevrysmate oblata notabili aortæ anevrysmata divulgandi occasione* Leid. 1773. 4. *. Primum de anevrysmate in universum, deque ejus curatione. Deinde casus anevrysmatis in aortæ arcu per jugulum erumpentis, & denique lethali eventu dissidentis. Sternum perforatum.

JOS. THOMAS PHIL. HENR. DUPARC *de partu difficili* Monspel. 1773. 4. *.

FRANC. DURAND *de lithiasi* ib. 1773. 4. *.

In T. XXXIX. *Journ. de Medecine* Le FEVRE læsa spina dorſi ab onere geſtato, inde paralyſis. Mors ab abſceſſu circa os factum.

EJUSD. os ſpongioſum bubulum ex inteſtino recto educum.

PEUFFIER fractura complicata offium faciei ſanata.

MOLMY ex ambuſtione conglutinata duo labia vulvæ, ſcalpello ſoluta.

GUILLEMEAU, medico chirurgus, de pluſculis hominibus a cane rabido demorſis: ſanati qui frictione mercuriali mature uſi ſunt, perierunt, qui in mare demerſi.

SYLVESTRE, chirurgus, fractura brachii, caries. Ea ſerra deleta æger ſanatus.

CHARNAUX, chirurgus: graviditas ventralis, offa fetus per anum ejecta, uterus ſanus, ſed alterum ovarium & tuba deſtructa, rectum inteſtinum perforatum.

DOURLEN hernia incarcerata, inteſtinum gangrænoſum, omentum re- poſitum.

THOMASSIN de luxatione pugni graviffima ruptis ligamentis.

POUPART, omnino inflammationi oculorum aquam vegeto mineralem convenire.

MARIE, medicus, abſque vulnere viſcerum vomitus ſanguineus in vulnerato, eventu ſalubri.

THOYER vulnus capitis, cranium fractum, educta offamenta varia, felici eventu.

MAUSSION, chirurgi, partus inclavatus forcipe expeditus.

In Vol. XL. anonymus de puella a cane rabido demorſa, ſanata frictione mercuriali.

GODOT, chirurgi, ventriculi ulcus, etiam in hepate, apertum, ſanatum.

LEMPEREUR de iſchuria graviffima ſanata.

MAJAUULT, chirurgus & medicus. T. XL. Inteſtinum ſtrangulatum gangræna tactum reſoſitum & ſanatum.

EJ. T. XLI. fiſtula ani filo plumbeo curata, propriæ acus ope introducto.

DELAGARDE, medicus, de polypo uterino ad LEVRETI conſilium ligato & exciſo.

GAUTHIER, de MAGETI, chirurgi, herniam curandi methodo, per cauſtica medicamenta, quæ olim ſola in uſa erant.

MONBALON de inteſtini ſtrangulati ab aliis morbis utcunque adſinibus diſcrimine. Jam de eo diximus.

In *Nov. Act. Phys. Med. Acad. Caf. Cur.* T. V. Noriberg 1773. 4. *.

Obsf. D. C. H. v. MELLE, chirurgus & incisor Petropolitanus: luxatio humeri & claviculæ, rupta ligamenta acromion cum clavicula conjungentia, nova articulatio & nova ligamenta orta.

JOH. FRIDERICUS CONSRUCH, medicus Württembergicus.

Obsf. 21 ulcus cancrosum cum offis temporis carie conjunctum, separatim externo cicutaë usu.

CHRISTIAN RUD. HANNES.

Obsf. 32 calculus sub lingua excifus.

MELCHIOR ADAM WEICKART, medicus Fuldenfis.

Obsf. 39. de struma a vomitorii medicamenti usu diminuta.

FRANC. ZANETTI.

Obsf. 42 secundæ per mensem & ultra absque noxa retentæ.

JAC. FRID. ISENFLAMM, prof. Erlangensis.

Obsf. 49 parotidis ulcus salutare.

JAC. FRANC. DEMACHI, pharmacopola.

Obsf. 54 radice bardanæ decoctum lithontripticum.

GUIL. HENR. SEBASTIANI BUCHHOLZ, medici.

Obsf. 57 historia hydrophobiæ funestæ a morfu canis rabidi natæ.

LUD. FRID. EUSEB. RUMPEL. IDEM qui p. 523.

Obsf. 64. glandula thyroidea scrofulosa & anevryfma spurium.

GEORG FLOR. HENR. BRUNING.

Obsf. 65 de ileo, & ea occasione de hernia incarcerata.

J. CASP. de RUEFF.

Obsf. 67 casus alii funesti, alii felices, morfus canis rabidi.

GERVAIS *obsf.* 70 calculus octo unciarum felici eventu excifus.

In *berlin. Saml.* T, V. historia gravissimi vulneris flopetarii.

In ROZIER *tableau du travail annuel de toutes les Academies de l'Europe, ou obsf. sur la physique a.* 1773.

MACGRUDAN de morbo Pians (nempe primordiali lue venerea.) Cutis fungis morum referentibus efflorescit.

In J. ENCYCLOPEDIQUE 1773. 12. *. Dec. dicitur de morbis oculorum pro JEANNINO adversus DESCOMET.

In *Med. Comment.* II. n. 1. F. BELL fetus post fere 21. menses excifus.

THOMAS PERCIVAL post 22. annos fetum per alvum vidit egeri.

M. E. BLOCH's *medicinische Bemerkungen* Berlin 1774. 8. *. Calculi fellei ex abscessu hypochondrii prodierunt, ut sanitas succederet. Cantharides herpeti utiliter impostæ. Palpebra inversa ad genam adglutinata, bono eventu cultro soluta. Ex ira hydrophobia funesta.

J. EMANUEL ROTHART *Beyträge zur practischen Arzneywissenschaft bey dem Krankenbette gemacht* Gotha 1774. 8. *. Glandularum tumores strumosi, sublimati mercurii usu dissipati.

J. LEBRECHT SCHMUCKER, primarii chirurgi exercituum Borufficorum, *chirurgische Wahrnehmungen I. Theil v. den Verletzungen u. Krankheiten des Haupts* Berl. 1774. 8. *. Egregium opus. Chirurgiæ statum in Germania multo quam olim meliorem esse. Studia Cl. viri & labores. Frigida fomenta capitis vulneribus convenire. Multa exempla mortium vulneribus capitis supervenientium, a pure in pia matre effuso, aut a gelatina, aut demum a bullis quasi albumine plenis, aut a lymphâ semipurulenta. Proprii vulneris stlopetarii frontis historiam narrat. Alii eventus, etiam in gravissimis malis feliciores fuerunt. Bonum signum esse, si duræ meningis motus superstes fuerit. Servatus cui globus tormenti majoris, amissa equidem velocitatis parte, calvariam percusserat, ut restituta valetudine nullum tamen strepitum porro ferre posset. Sæpius, bonis cum ægri rebus, dissecta dura mater. Apocseparnismus gravissimus sanatus. Pars cranii incisa & elevata reconciliata. Ut faucius trium miliarium iter eodem die post pugnam absolverit. Iterum os frontis integris velamentis a globo majori diffractum, ut faucius fervaretur. Ut noster vomitu repetito excitato paralyfin a pertranseunte globo stlopeti natam superaverit. Septimo anno demum mors, cum caries ab ictu calvariam consumsisset, & pus sub dura matre effusum fuisset. De chemosi; in qua hirudinibus noster multum tribuit. Magna vulnera faciei & maxillæ superioris. Atheroma colli resectum: sed plura oportet omittere.

CAROLI POSCH, chirurgi, *Beschreibung einer sehr bequemen Maschine das Fußbette genannt* Wien 1774. 8. *. Lectulus in quo crus flexo genu quiescit, facilis est ad partem læsam aditus, facilis transvectio faucii, & alia commoda.

J. CASPAR HELLMANN *der graue Staar und dessen Herausnehmung* Magdeburg 1774. 8. *. Fufe de cataractæ extractione, quam depositioni longe præfert, qui ipse inter 50. ægros ea ratione curatos, 32. perfecte, 10. hæctenus restituerit. Minute de cataractæ varietatibus, deque instrumentis. WENZELII laminam ad sustinendam palpebram superiorem satis probat, tum viri dexteritatem. Cultellum vult latescentem & crassescentem. Capsulam lentis præstat seorsim aperire, lanceolata acu, & late in decussim diffecare. Ut ab iride adnata capsula separetur. Ne oculo æger permittatur uti. Vulnus tunica corneæ facile sanari: prolapsum humoris vitrei non valde nocere; prolapsum iridis, & pupillæ ab inflammatione natam angustiam, noster magis metuit. Præmagna & dura lens melius deponitur. Multi

Multi post eductam cataractam, etiam eminus accurate vident. Ægrotorum quinquaginta historiæ. Malos eventus noster non diffimulat.

J. STEIDELE, chirurgi & obstetricis minime malum compendium *Unter-richt für die Hebammen* Wien 1774. 8. *. Cum pro obstetricibus scripserit, quas non oporteat instrumentis uti, omnino in tota arte de eorum administratione filet; eaque auxilia sola docet, quæ manu absque alio adminiculo possunt præstari. Omne genus partus difficilis follicite exponit, ut ab ore uteri oblique posito, ab angusta pelvi, a malo situ fetus, a nimia alicujus partis mole, a præcedente placenta vel funiculo, ab aliis causis partus retardatus fuerit. Signa, discrimina, encheireses plenius fere tradit, quam alius quisquam. Amplæ pelvis pericula, etiam elabentis subito fetus mortes. Sæpe in difficili casu, expectat mortem infantis, post quam collapsæ partes facilius expediuntur: secundas tentas non facile manu adgreditur, multumque a natura sperat.

G. GLADBACH, chirurgi castrensis, *Geschichte und Heilung einer sieben und zwanzig jährigen äußerlichen Krankheit, welche durch den Aufenthalt eines Steins in der Harnröhre verursacht worden* Gottingen 1775. 8. *. Anno jam 1746. urinæ ardorem purisque decessionem æger fenserat. Subnascebantur subinde tumores in perinæo, urethra peresa pus fundebat, & reconciliatum malum recrudescibat. Denique incisa urethra calculus bipartitus, uncix pondere urethram obstruens exentus est. Tanta vero erat urinæ ad calculum gignendum facilitas, ut & urethra intus calculosa crusta obduceretur & catheterem ejusdem generis crusta & intus obliniret & extus.

§. DCCCC. DIARIA.

In *Societatis medicæ Hafniensis collectaneorum volumine I.* Hafniæ 1774. 8. *. J. HENR. SCHOENHEIDER cancrum labii sanavit, medicamentis plumbeis.

HENRICUS CALLISEN finum falciformem duræ matris aperuit, neque quidquam inde malum secutum est.

A linctu canis rabidi infectio & hydrophobia, omnibus frustra tentatis lethalis.

SALOM. GOTTLIEB de MEZA post 28. paracenteses femina hydropica demum mortua.

J. FRID. GABRIEL GOTTLIEB SIBBERN tumorem capitis aperuit, cariem cranii detexit, non difficulter sanavit.

SEVERINUS ABILDGAARD vidit vomitum gravem supervenire, quoties chirurgus cysticum frontis tumorem tentabat ligare.

J. PHILIP ROYERT de curatione simplici & felici in nosodochio puerperis destinato Hafniensi. Ex 337. partibus 295. naturales fuerunt. Ad obliquum uterum refrigerantia adhibentur, & sanguis mittitur.

H. AUGUSTUS WRISBERG in *Gott. Anz.* 1774. n. 42, & procul dubio in T. V. *Comm. Soc. Reg. Gott.* dixit prolapsum vaginæ, labia calculosa crusta obducta, calculum in abscessu, qui videtur per ulcus ex vesica elapsus fuisse. Tantum tamen malum sanatum.

In *berlinischen Samlungen* T. VI. Berlin 1774. 8. *. BERNARDUS FELDMANN, celebris medicus Neoruppinensis de curata ope decocti vulnerarii Paracelsi ani fistula.

Id. de luxatione femoris sensim facta ex metastasi, ut videtur, tussis vehementis.

*Geschichte und Versuche einer chirurgischen Privatgesellschaft zu Kopenhagen Hafnia 1774. 8. ** Ea societas præside medico hic non nominato coaluit. Constituerunt disputando se exercere & elaboratis disputationibus, quibus præmia proposita mereantur. V. der BREILIE de talo existente exemto, tantoque malo fascia 24. capitum sanato. SIBBERN cicuta interno & externo usu cancer mammae mundatus, scirrhus canerosus multum levatus. BERGEN GRUN morsum canis rabidi sanavit, profunda incisione, & multa suppuratione vulneris. WINSLOW ferulis SHARPIANIS absque lectulo fracturam complicatam curavit. GARHOF fracturam male circulari fascia tentatam in gangrænam vidit abire. EINFELD, hominem ex hernia incarcerata laborantem servavit, cum gangræna præsto esset. FRIESE de tumore linguæ insolito; eum incisum, cataplasmate cervici adposito curavit, ut quasi cortex de lingua decederet. CAPITO GOULARDI medicamento canerosum ulcus sanavit. PETERSEN de morte subita retulit, in hernia incarcerata post datum emeticum medicamentum superveniente. TROESTER grave vulnus musculi temporalis sanavit. Mors post multa mala, cum vesica crassa, tumor sub ea clausus & ren ulcerosus esset.

In *Journal de Medecine* T. XLI, BOUVET, chirurgi, calculus uterinus in cystide inclusus, cum chirurgus tumorem ligaret elapsus.

A. FIGUET, chirurgi: uterus ab obstetrice evulsus funesto eventum.

LASSAUZEE, chirurgi, prelum ex lamina cuprea factum.

CHEMERY, chirurgi, plures calculi de vesica infantis educti: membrana vesicæ una decessit.

JEAN NOE' partus difficilis cum colli uteri descensu & vagina inversa.

Genees en heelkondige proeven en aanmerkingen uyt de Philosophische transaction Amsterdam 1774. Germanice etiam *auserlesene Abhandlungen praktischen und chirurgischen Inhalts aus den E. transactionen* Lubek 1774. 8.

In *Medical Magazine* London 1774. 8. * compendium etiam chirurgiæ traditur.

In diario Cl. ROZIER a. 1774. anevryisma arteriæ cruris funestum, ruptum, sanguis in cellulosam telam effusus.

Medicinisb chirurgische Bibliothec Koppenh. 1774. 8. *. Ignotus auctor præter censuras librorum, non eas mitissimas, observationes etiam proprias admiscet. In hoc priore volumine incisio cadaveris feminae hydropicæ reperitur, in cujus abdomine enormis 40. libr. tumor erat, exulceratus plenusque hydatidibus & steatomatibus.

§. DCCCCI. DISPUTATIONES.

J. CHRISTIAN HUHNS *observationes nonnullæ medico chirurgicæ ex India orientali* Erlang. 1774. 4. *. In fervida Bengala ulcera levissima facile in gangrænam transire. Caries venerea aqua phagedænica curata.

CLAUD. HILAR. LAURENT *de usu & abusu instrumentorum in arte obstetricia* Argentor. 1774. 4. *.

JOH. GOTTFRIED PFEHLER *de calculis vesicæ urinariæ cysticis* Argentorati 1774. 4. *.

JAC. FRANC. VIDAL *de hydrophobia s. rabie* Monspel. 1774. 4. *.

J. JAC. BELLETÈTE, & auctoris, J. MATTHÆI du FRASNE *E. ligaturæ polyporum uteri instituendæ nova methodus anteponenda* Paris. 1774. 4. *. cum icone instrumenti.

MICH. PHIL. BOUVART & THOMÆ le TENNEUR, auctoris, *E. ulcus irveteratam si exaruerit arte renovandum* ib. 1774. 4.

MICH. JOSEPH MAIAULT & J. JAC. de la PORTE, auctoris, *E. hydropi pectoris paracentesis* ib. 1774. 4. *.

Multæ etiam theses renovatæ sunt.

NICOLAI PIETRE *E. ad extrahendum calculum diffecanda ad pubem vesica* ib. 1635. nunc iterum defensa a CLAUDIO FRANCISCO DUCHANOY ib. 1774. 4. *.

Thesis ANTONII JOH. DUVAL *E. in omni partu operatio chirurgica* ib. 1742. nunc defensa ab ALFONSO VINCENTIO LUD. ANTONIO le ROI ib. 1774. 4. *.

ROBERTI HUBERTI LINGUET *thesis E. in abscessu mediastini celebranda sterni terebratio* ib. 1742. 4. * defensa a FELICE VICQ DAZIR.

MALOUINI *E. herniæ inguinali cum adhesionibus subligaculum nocet* ib. 1742. 4. * nunc a J. B. BAINIERES repetita ib. 1774. 4. *.

DESBOIS *E. in omni tumore ut plurimum est tentanda resolutio* ib. 1742. 4. nunc ab ANTONIO CHAUMONT SABATIER.

A LAVIROTTE *E. legitime vulnerum suppurationi promovendæ cortex Peruvianus* ib. 1752. 4. * nunc a J. B. JUMELIN.

ADETI *E. simplicia pulmonum vulnera acie facta solis diæta & vene sectione sanantur* recusa a J. CAROLO de BROTONNE ib. 1774. 4. *.

THEOBALDUS STEPHANUS LAUVERIAT præfide P. M. BOTENTUIL in hæc verba disputavit *E. utilia in graviditate in partu & post partum balnea* Paris 1774. 4. *.

Balneum

Balneum uteri evolutionem ante partum adjuvare: in partu relaxare uterum, cujus frictura princeps partus impedimentum fit: post partum inflammationis & gangrænae uteri periculum tollere.

§. DCCCCII. ALIQUA INEDITA.

FRANCISCI SEGURA, Valentini de differentiis ulcerum, de tumoribus & de vulneribus stoptetorum. C. de V.

FRANCISCI MORAL, chirurgi, de carbunclos, y callos de la via de la urina, C. de V.

Chirurgia M. f. B. LEHMANNI.

Scarificatio oculi Hippocratica *Catal.* OSB.

§. DCCCCIII. EDITA quorum annos ignoro.

GE. VOGTHERNI *de morbis oculorum* germanice 4. seculi XVI. TR.

AL. H. P. BERIOTT *von Fontanellen oder zubereiteten Leibesflüssen wie dieselben täglich zu verpflegen* 4. TR.

CHR. FR. BUCKS *Zettel von Bruchmitteln und Steinbalsam* Nürnberg fol. TR.

J. FRIED. BRAND *Bericht von seinen Curen Lithontrica in vesicam injecta* 4. TR.

BARBAUT *traité theorique & pratique des accouchemens* seculo XVII.
Sentiment de Claude Carbonneau chirurgien de Toulouze touchant une épingle trouvée dans l'urethre d'un gendarme.

COLE *on the stone in the bladder* Lond. 8.

BAKER *on amputations* ib. 8.

J. JEREM. HERBST *de renum & vesicae calculo disp.* Marburg 4. *.

HANS JACOB HOEGGER *de herniis in genere singulisque eorum differentiis in specie* Basil. . . .

A D D E N D A

AD BIBLIOTHECAM CHIRURGICAM.

Tom. I. ad Pag. 1.

Pag. 8. in §pho M. S. &c.

Chirurgus optimus introductor gallo-
rum in itinere Moccoano *Voy. de*
P. Arab. heur. p. 23.

Post n. 2287. adde, ad codices M.
B. B. R. P. 1. *de offic. med.* 2140. 2141.
2143. 2545. BANDINI p. 44.

Ad pag. 2. lin. 2. post vocem *necessariam.* add.

Ib. ante §. *Commentariorum &c.*

SCRIBONIUS *præfation.* monet anti-
quorem esse medicinam pharmaceuti-
cam, cum nemo prisco ævo se ferro fa-
cile exposuerit.

Codices Græci libri *de fracturis &*
articulis in B. R. P. n. 2146. 2142. 2144.
2141. 2143. 1444. 2254. 2545. Co-
dicem habet BANDINI III. p. 44. & *de*
articulis p. 42.

Ibid. post literam (d).

L. *de articulis* solus B. R. P.

Casu vulnerati corpus quercui admo-
tum, inde suppressus sanguis, PECH-
LIN. *vuln. thor.*

L. *de fracturis* solus B. R. P. n. 2545.

Pag. 9. ad §. *Codex*, post vocem *collectione*,

Et 2254. B. R. P. Codex conversi a
VIDIO VIDIO libri *de capitis vulneribus*
est in B. R. P. n. 6861.

WISEMAN 122. sanatus spina per
umbilicum infixæ, qui anafarca labo-
rabat.

Pag. 11. ad §. M. S. post n. 949.

JASON Pheræus sanatus vulnere, quod
abscessum rupit, VALER. MAX.

Codices l. *de ulceribus* B. R. Par. n.
2144. 2140. 2141. 2142. 2143. 2254.
BANDINI III. p. 42.

Pag. 3. in not. ad not. (r).

Pag. 12. Codices l. *de fistulis.*

Cairi 16000. cæci in nosodochiis
SCHULZE *reif.* IV. p. 340.

B. R. Par. n. 2142. 2144. 2254.
BANDINI III. p. 45.

Pag. 4. ante ultimam lin.

Ib. ad §. *Edidit*, ad finem, de hæmorrhoidibus.

ACHILLES CHIRONIS discipulus. EJ.
est Achillea, qua vulneratum Telephum
fanavit; sunt tamen qui aiunt, usum
ærugine de hastis derasa, PLIN. L. XXV.
n. 19. & L. XXXIV. c. 15.

Codicem habet BANDINI III. p. 45.

Tom. II.

Ffff

Pag.

Ib. l. *de visu*.
Codex in B. R. P. n. 2146.

Ib. ad finem l. 4. ad Codices l. *de exfectione fetus*.

B. R. P. n. 2140. 2141. 2142. 2143. 2144. 2146. 2257. 2545. Et ap. BANDINI VIII. p. 44. duo codices.

Pag. 13. ad §. In *Epid. V.* ad fin. lineæ ult.
Calculus uteri.

Pag. 16. lin. 3. post liter. (o) ad DIOCLEM.
Glutine tauri usus in hæmorrhagia,
CÆL. tard. III. c. 13.

Pag. 19. post lineam 7.

CICERONIS tamen locus est, ex quo adparet, eo tempore medicinam nondum fuisse divisam. VINK. *amen*. p. 477.

Ib. in notis, ad finem notæ (n) add.

CELADIUS ANTONIUS DRUSI medicus chirurgus. GRUTER p. DLXXXI.

Pag. 20. post lin. 6.

Sed etiam curationes internorum malorum moliebantur. Ita CATO apud GELLIUM l. c. 15. „Audiri qui loquantur pharmacopæos, cæterum neminem eorum medicamenta adsumere”.

Prima dignitas medici, major quam ministrorum aut herbariorum GALEN. comm. in *Epid. VI.*

Ib. post literam (x).

Medici Indi sunt pharmacopolæ FRYER *travels* p. 114.

In Persia medici a Pharmacopolis di-

versi sunt, cum fere feminæ medicamenta præparent THEVENOT. T. II. L. II. c. 6.

Chirurgi barbam radunt, neque alii dantur, & vulnera facillime sanantur. CHARDIN VIII. 85.

Medicus nosodochio præsidet.

Pag. 25. post lit. (h).

Epithema NILI. TRALLIAN. VIII. c. 12.

Pag. 31.

NUMENIUS vetustior est, & in B. *Pract.* suo ævo reddetur.

P. 42. lin. 5. inf. post 1657. 12. pone * ap. ELZEVIUS; dein adde,

Ufus est libris quibusdam cum codicibus collectis a G. PATINO communicatis. In iis erat codex JACOBI CARPENTERII, tum alius J. SCALIGERI, variis collectionibus nonnullorum codicum auctus.

Pag. 43. lin. 11.

LEONHARDI TARGÆ utilissimam editionem CELSI Patavii 1769. 4. * datam ferius accepi. Recte monet LINDENIUM, malo consilio, ex conjectura multa mutasse, etiam corrupisse, emendationes omnino debere vetustarum membranarum auctoritate niti. Recenset codices, quibus usus sit. In Bibliotheca Medicea omnino septem, quos inter antiquissimus seculo scriptus est duodecimo; reliqui fere decimo quinto, hi inter se simillimi. Porro Vaticani codices etiam septem, nuperi omnes, & seculi XV. His codicibus perpetuo noster usus est, ut ex variis lectionibus meliorem quamque divinaret, expellat, quæ subinde ex glossâ in textum irrepererunt, corrupta

corrupta emendet. Eo in labore diligentissime versatus, plurima certe correxit, & probabiliter restituit.

Ad calcem adjectæ sunt, ejusdem argumenti epistolæ L. TARGÆ, JOSEPHI TORELLI, JACOBI FACCIOLATI, demum MORGAGNI interque eas de tubo medullari claviculæ & ossæ partis crassitie epistola. Denique variæ læctiones ex codice Bavarico subjiuntur, qui ex POGGII codice descriptus fuerat.

Pag. 45. ante §. *Lexici*.

CELSUS cum notis M. f. MEADII in ejus *Bibliotheca* fuerat.

Pag. 52. post lin. ult.

FLAVIANUS Cretensis, a quo habuit ANDROMACHUS ap. GALEN. *compof. sec. loc.* L. VII.

Pag. 54. ante §. ANTONIÆ.

METRODORA de mulierum morbis. BANDIN. III. p. 141.

HELPIS LIVIÆ ad valetudinem SPON *misc. erud. ant.* p. 144.

SEX. POMPEIUS SEXTI L. DAPHNIS CHLOE POMPEIÆ APPI. OPST.

ANTIOCHIS medica. GAL. *sec. loc.* IX. X.

PAMPHILE Epidauria de re venerea SUIDAS.

VICTORIAM alii dicunt, quæ SALVINA.

JULIA QUINTIANA CLINICA. GRUTER p. DCXXXV.

Conf. POLYCARP GOTTLIEB SCHACHER *de feminis ex arte medica claris* Lips. 1738. 4. *

Pag. 58. post lit. (c).

An idem p. 21.

Ib. lin. 6. inf. ante nomen THEUDE.

Multo vetustior empiricus . . .

Pag. 70. post lit. (f).

Arterias ligare docuit PLATN. jun. fec. COCCHIUM.

Pag. 76. lin. 4. post lit. (d).

Alius non dubie & posterioris GRÆCIÆ fuit SEVERUS iatrosophista, cujus de instrumentis infusoriis f. clysteribus l. exstat apud BANDINIUM III. p. 152. in *Medicea B.*

Pag. 78. nota (f) post vocem *fuerint*.

Non diffiteor, hunc locum alium etiam sensum admittere.

Pag. 82. post lit. (l).

Clidion PHILUMENI MNASÆI. ORIBAS. ad EUST. L. VI.

Ib. lin. sequenti post *Anthera*.

Anthera PHILUMENI ad oris ulcera. ORIBAS. *Instit.* L. III.

Pag. 88. post §. *Prodiit.* GAL. de fasciis.

Paris 1530. 8. MAITT.

Ib. lin. 2. post 16. * ad GAL. *de birud. cucurb. scarificatione.*

AUG. GADALDINO interprete Lion 1556. 8. Est cæterum locus de cucurbitulis,
Ffff 2

bitulis, scarificatione, hirudinibus, derivatione sumtus ex ORIBASII L. VII. VIII. collect.

Ib. §. feq. post 4. adde
LIND.

Ib. §. EJUS lin. ult. post 1557. 8.
cum nonnullis aliis.

§. feq. post 2164. adde.

Codex in B. D. MARCI Latinus B.
R. P. n. 6865.

Pag. 89. §. L. XIII. ad fin. l. 4.

In L. XIII. de ratione curandi inflammationes exstat H CONRINGII commentariolum Helmstatt 1662. 4. PL.

Pag. 82. post lin. 7. ab infim.

Comm. in LL. HIPPI. de ulceribus & de vulneribus intercederunt.

Pag. 95. §. Pergamenus l. . . .

ORIBASII loca de cucurbitulis, scarificatione, hirudinibus, derivatione &c. ex VII. & VIII. l. collectionum existant in editionibus variis GALENI, ut Basil. 1562.

Pag. 104. §. XLIX. post lit. (a). adde ad scriptores ab AETIO citatos.

MONUS II. 3.

MORSINUS, medicus oculusarius Atheniensis, malus poeta.

Pag. 105. in notis not. (h) post 43.
Vide BANDINI III. p. 37.

Pag. 110. ad codices PAULI add.
In B. R. Par. n. 2047. 2204.

Pag. 111. lin. 2. post VI. adde.
A capite nempe 8. ad finem.

A capita de fracturis.

B. R. P. 2149. & Vaticanam ap. MONT.

Pag. 112. post lin. ultim. add.

LIBARIUS in l. de lapide. RHAZE
simpl. c. 120.

Pag. 113. §. NICETAS l. 4. post vocem *Byzantio* adde notam (g) & ad eam.

De eo codice BANDINI III. p. 53.

Pag. 122. post lin. ult. ad opera HONAIN add.

De morbis oculorum CASIRI p. 286.
sqq.

De morbis oculorum qui ferro curantur ib.

De albagine oculi ib.

De medicamentis causticis ib.

Pag. 123. §. *Ceterum* post *patrem* & adde.
Ejus.

Pag. 139. §. *Hic* post n. 2461. lin. 1.

Annon IDEM fuerit SAHRARIUS Tartarus Mongulius, cujus egregium opus medico chirurgicum Cl. RAVIUS laudat apud WELSCHIUM.

Pag. 140. ad editiones JESU HALI adde.
Ed. 1500. f. ap. TREWIUM fuisse.

Sic de CANA MUSALI.

Tum 1513. f. TREW.

Pag. 144. ad editiones ROGERII add.
1515. f. TR.

Pag. 145. ad lin. 5. finem add. ad codices quatuor Magistrorum.

B. R. P. n. 7030.

Ib. §. M. ROLAND. l. 3. post 1519. f. adde
B. B. & ed. Venet. 1513. f. TREW.
Pag.

Pag. 146. lin. 7. fin.

Codex est in *Medicea* Plut. 73. Editio etiam ex collectione Venet. 1513. f. TR.

Sic THEODORICI.

& p. 150. LANFRANCI.

Pag. 148. ad GUILIELMUM de SAL.

Ferri & ignis usum loco topicorum ab eo viro restitutum fuisse, monet ANDRY jun. in nupera oratione p. 25.

Pag. 155. §. JOHANNES lin. 5. fin.

In BIBLIOTHECA MEADIANA ejusmodi codex J. ab ARDERN cum figg. coloratis exstabat.

Pag. 159. §. *Chirurgie* lin. 14. fin.

Lugd. absque anno 4. GUNZ.

Pag. 160. lin. 4. post MAITT.

1538. 8. B. Tig. vertente J. CANAPPE.

Pag. 161. §. 87. . .

Rex Aragoniæ JOHANNES, cæcus, a Judæo medico, deposita utrinque cataracta restitutus fuit a. 1468.

Pag. 163. post lit. (u).

De Balthafare PAVONO Siculo GARMANN. *mirac. mort.*

Ib. lin. ult. §phi 87. post B. B.

Seculi XIV. [codex est in B. R. P. n. 7015.

Aggregatio antiquorum fere omnium de calculo renum.

& n. 8560. *Anonymus de repurgatoribus doctrinæ chirurgicæ,*

& *aggreg. de sanatione venenosorum animalium.*

Pag. 165. l. 4.

BERTAPALIE editio Veneta 1513. est cum aliis chirurgis ROGERIO LANFRANCO &c. TREW.

Ead. Pag. ad PETRUM de ARGELATA.

Primus post Arabes ob spinam ventosam digitum in articulo excidit; CAVALLINI.

Ib. §. *Ejus* l. 2. post ad 1497. fol. adde.

TREW.

Et post MAITT. adde

1499. fol. TREW.

Pag. 167. post BARTHOL. de MONTAGNANA adde

MINZINGERI defensio M. S. cum ob curationem fractæ calvariæ accusaretur. Heidelberg 1425. SCHUMMEZLER.

Pag. 176. ad editiones J. v. GERSDORF add.

Strasburg 1528. 4. TR. 1530. 4. TR. 1606. 4. TR.

Pag. 177. l. 2. ad editiones *Romanas* JOHANNIS de VIGO.

TREW. 1511. 4. 1512. f. 1513. 8. TREW.

Ib. lin. 4. ad editiones Lionenses 1516. 8. add.

TREW.

Post 1519. adde.

TREW., 1525. 8. TR. 1530. 8. TR. 1540. TR. 1582. 8. TR.

Ffff 3

Ib.

Ib. l. 7. fin.

Kleine Wundarznei 1685. 4. vertente
SCULTETO.

Ib. lin. 10. ad editionem istam J. de VIGO.

Recorretta per BORGARUCCIO de BORGARUCCI Venet. 1560. 4. GUNZ.

Pag. 179. §. *Italice*. post Venet. 1560. 4. adde.

GUNZ.

Ib. lin. ult. fin.

1685. 4. cum priori.

Pag. 180. lin. 5. post Venet. adde.

1540. 8. TREW. & Vicent. 1540. 8. TREW.

Pag. 181. §. 1. . . .

Idem medicamentum ad stranguriam
habuit quod BAVILLE, PORTAL.

Pag. 183. n. 99. n. 2. add.

Vertit JOHANNEM de VIGO.

Add. ad n. 99.

ALEXANDER SEYZ v. Marpach *von*
aderlassen wenn es nutz oder schad sey mit
allen Umständen auch von den ventosen
und Köpfen trucken oder nass Nürnberg
1529. 8.

Huc revoca editionem p. 276. & forte p. 275.

Pag. 183 §. 100. l. 3. post *naturalis* adde.

Fili equitis.

Post voces prodierat etiam.

Opus Chirurgicum Ulm 1536. f. Aug.
Vind. 1537. f. TREW. Strasburg 1594.
f. ID. 1566. TREW.

An idem *Chirurgia magna erster und zweyt. Theil.* Basil. 1586. fol.

Pag. 184. l. 1. post BOEHMER.

Wund und Leibarznei die ganze Chirurgie betreffend Frft. 1561. 8. TR.
der grossen Wundarznei I. II. und III. Theil Frft. 1562. 8. TR. Facile erratur in his similibus saepe tituli operibus.

Ib. *Oefnung der Haut &c.* ad finem adde.
1577. 8. TREW.

§. Post *drey andere* l. 3. post HUTH.

Drey Bücher von Wunden und Schäden samt ihren Zufällen und Cur mit einer Vorrede von Ad. v. Bodenstein Frft. 1563. 4. TREW.

Pag. 185. post *omnia Germanica.*

Chirurgische Bücher und Schriften partes IV. samt einem appendice von J. HUSER Strasburg 1605. fol. TREW.

L. 4. inf. post BUR. adde.

TREW.

P. 186. add. ad editiones EUCHARII ROSLIN.

Aug. Vind. 1522. 4. TR. 1542. 8. TR. Frft. 1572. 8.

Pag. 186. post ROSLINUM add.

LORENZ BULKES *Wundarzneibüchl. in 2. Theil* Erford. 1530. 8. GUNZ. 1549. 4. GUNZ.

LAUR. RUSII *Hippiatrica s. Marechallia in qua variorum morborum saluberrima remedia* Paris. 1531. f. BB. 1532. fol. eadem editio BB. Continet etiam mala chirurgica. Dentes scalliones necesse esse evellere. Uvula igne tangenda vel excindenda. Glandulæ excindendæ.

dendæ, herniæ castratione curandæ. Mala pedis. Id. Germ. Francf. am Mayn 1542. 4. GUNZ.

§. seq. ad finem art. CHARETANI.

Titulum fecit TREW. *Anweisung und Lehr wie sich die Chirurgici oder Wund-ärzts gegen einen jeglichen verwundeten Menschen halten sollen.*

§. JOHANNIS de PARIISI l. 1. post *Wund-ärzney* adde.

Strasburg TREW.

Pag. 189. ad CARDANUM.

In l. *de arte curandi morbi chirurgici* tanguntur. In vulneribus capitis male calvariam terebrari, male oleum & acetum rosarum admoveri, præstare gumi Elemi Basil. 1566. 8. BB.

In *paralipomenis* pluscula huc faciunt, modus herniæ cauterio sanandæ, etiam icone illustrata, iterum de enterocele & epiplocele.

Pag. 189. add. ad n. CIV.

PAMPHILUS MONTIUS in sua *medendi methodo* Aug. Vind. 1540. 8. * passim etiam partium adfectarum morbos chirurgicos tradit, ut oculorum.

In ANTONII LODOVICI l. *de occultis proprietatibus* Olyssip. 1540. BB. aliqua de serpentibus & aliis morfu nocentibus.

In EJUSD. *problematibus* Olyssip. 1539. fol. BB. etiam aliqua huc faciunt.

Pag. 190. post l. 4.

Ein neues Büchlein von Kenntniß der Krankheiten der Augen &c. Strasb. 1538. 4. cum fig. TREW.

Pag. 190. ad n. CV. ad grosse Chirurgie G. H. RYFFII adde.

Letzter Theil 1562. f. TR.

Ad bewährte Cur des Steins add.

Würzburg. . . 4. TR.

Edidit etiam *Schwangerer Frauen Rosengarten* RHODIONE ut puto Francf. 1569. 8. TR.

Et *Trost büchlein von Schwängernisse u. Geburt des Menschen* Zürich 1554. TR.

Edidit, ut puto, J. GERSDORF *Feld und Statbuch* &c. Francf. 1556. 4. TR. 1566. 4. 1576. 4. TR.

Pag. 191. lin. 7. ad finem TERTII DAMIANI.

Suspicio anni esse 1641.

Ib. ad editiones FERRI de *vulneribus flopetara* add.

Rom 1552. 4. TREW.

Pag. 193. §. *Deinde* lin. 1. post 1586. 8. * adde editionibus *chirurgiæ* VESALII.

1589. 8. TR.

Pag. 194. lin. 2. post *Lion.* adde, editionibus TAGAULTI.

1547. 8. TR.

L. 7. ante 1574. adde, editionibus Germanicis.

1564. f. TR.

Sub lineam 7.

Italice, Venet. 1585. 8.

Post §. ad l. *sextum*, de materia chirurgica.

JACQUES HOLLIER *chirurgie* Paris. 1576. 8.

§. seq. ad hujus editiones germanicas.

1564. f. 1573. f.

Post

Post §. *Gallice.*

Italice Venet. 1585. 8. cum priori.

Pag. 195. §. *In operum*, lin. 2. post *tomus III.*

De curatione generatim. Partis secundæ sectio secunda, in qua continentur L. III. de curandis tumoribus. L. I. de curandis ossibus a suo situ recedentibus. L. I. de curanda soluta unitate. Venet. 1586. 4. Error hic subest, quem tollere nunc nequeo.

Pag. 197. lin. 3. fin. adde ad MONTISIANUM.

Lion 1577. 12.

Pag. 200. sub. lin. 7.

EJ. *cinq livres de chirurgie* Paris. 1572. 8. TR.

EJ. *dix livres de chirurgie avec le Magazin d'instrumens nécessaires à icelle* ib. 1564. 8.

L. 10. post 1594. fol. adde TR. §. *Gallice* l. 1. post Paris. adde, editionibus gallicis. 1575. f. TR.

Post *latina* adde editionibus latinis.

Paris. 1607. fol. TREW. quæ dicitur editio VI.

Editionibus *Germanicis* adde post *Francf.*

1601. f. TR. 1635. f. TREW.

Pag. 204. post §. ANDREAS.

BENED. TEXTOR *de cancri natura & cura* Lion 1550. 8.

Pag. 207. post n. CXVII. adde.

In MIRON opere de *infantum morbis* Turonibus 1553. fol. BB. chirurgica etiam reperiuntur, prolapsus, herniæ va-

riæ, morbi oculorum, viarum urinæ, calculus, atretæ.

Ad RUFFIUM.

Latina etiam editio prodiit *Francf.* 1580. 4. TREW.

Deinde Germanicam editionem habet 1533.4. forte ex scribæ errore. Editionem 1591. 4. B. TIG.

Operis *de tumoribus* alia editio est *Tigurina* 1566. 4. TR.

Pag. 210. ad annum 1555. add.

JOH. HERMANN *de tumoribus* Witteb. 1555. 4. PL.

Pag. 214. §. 129. lin. 3. post GUNZ. ad editiones CHALMETTEI add.

Paris. 1567. 8. PL.

Pag. 216. adde ad finem.

JEAN MASSE' *Part vétérinaire ou la grande marechallerie* Paris. 1563. d'ETR.

Post §. JEREMIAS.

FRANCISCI la REYNA *herrador y Albeitar I. de Albeiteria* Burgos 1564. 4. C. V.

Pag. 223. ad finem n. 136.

Ad chirurgi transfugæ calumnias chirurgorum modesta responsio 1566. 12. PORT.

Pag. 225. ad FIORAVANTI *tesoro.*

Francf. 1625. 8. TR.

Pag. 226. ad editiones *chirurgiæ* FIORAVANTI add.

Venet. 1595. 8. TR.

Ad *compendium secret. ration.* Venet. 1573. 8. 1591. 8. 1595. 8. 1675. 8. omnes TREW.

Et Germanice Francf. 1604. 8. TR. 1618. 8. B. Tig.

Pag. 228. ad GREVINUM add.

Gallice Anvers 1568. 4. *.

Deinde adjice *zwey Bücher von allerhand Gebrechen der Roffe Maulesel &c.* Eger 1571. fol. nempe RUELLIUM.

Pag. 229. post lit. (b), ad ANDREAM della CROCE.

EJUS duo tractatus, *l'uno in materia delle ferite, l'altro del cavar l'armi e le fette fuor delle carni* Venet. 1560. 4. prodiit cum J. de VIGO.

Pag. 230. ad finem §phi 144.

J. JASOLINUS in l. *delli balnei dell' Isola d'Ischia* narrat de casu fragmenti gladii, in pectore per annum & ultra retenti, & cum usu aquarum Pithecuanarum extracti, eventu felici.

Add. ADAM LONICER *Reformation oder Ordnung für die Hebammen* Francf. 1573. 4.

Pag. 233. §. 147. l. 5. post RAST., ad QUERCETANI *stlopetarium.*

Germanice *von Heilung der Schuß Wunden* Strasburg 1635. 4.

Pag. 234. §. EJ. ad JOUBERTI *Sentence* post

Lyon 1577. 8. GUNZ.

Pag. 235.

Satyram adversus perfidam chirurgorum desertionem tribuit GRANGERIO, PORTAL.

Tom. II.

Post §. *Comparatio*, add. ad finem.

P. CABALLI ad *cujusdam incerti nominis apologiam pro chirurgis responsio* Par. 1577. 12.

Pag. 236. post §. JULII,

An differt a JULIANO le PAULMIER dicto p. 224.

Ad pag. 239.

Lege JOHANN CALVO & add. editiones *chirurgiæ universalis* Antverp. 1674. fol. Valenciæ 1690. fol.

Et hic accessisse *tractatum tertium de fracturas y dislocaciones* ANDREÆ TAMAYO C. de V.

Pag. 239. sub lin. ult.

Les statuts & ordonnances Royales, faites par les Rois de France sur l'état de barbier chirurgien, par tout le Roy. de France, confirmés par Henri III. imprimés pour Jehan Precontas valet de chambre & premier barbier de S. M. du 29. Avril 1580. 4.

Pag. 240. §. *Medicus* lin. 4. ad fin.

Germanice vertente D. MELCH. SEBIZ Strasburg 1583. 8. TR.

Latinæ editioni adde Basil. 1591. 8. 1598. TR.

Post §. seq.

FR. ROSSETI *Schema palæocyematis s. lithopædii Senonensis, i. e. fetus lapidei viceotennalis* Parif. 1590. 8. BUR.

Pag. 247. sub lin. 4. adde ad DOERER.

EJ. de *spaculo themata* 1592. 4. PL.
ANDREÆ PLANER de *generatione &*
causis phlegmones Tubing. 1584. 4. RIV.

Pag. 249. ad BERTINUM add.
& medicamenta externa.

Pag. 250 ante §. 166.

PETRUS LOPEZ ZAMORA (nisi is locus
natalis est) l. de *albeiteria* Lucaoni 1588.
fol. C. de V.

*Decret de la fac. de Medecine en faveur
des barbiers chirurgiens, qu'elle reconnoit
pour vrais écoliers en chirurgie, & à qui
elle prête aide & confort contre les torts
& injures, que veulent leur faire les pré-
tendus chirurgiens de Paris du 14. Nov.
1588. Paris fol.*

Ad pag. 260.

Editio 25. obfl. HILDANI dicitur pro-
diisse ap. CARTIER 1598. 8. TR.

Observationum Centur. I. II. III. IV.
& V. Lion 1641. 4. TR.

Plenior titulus des Reisekastens est
*neues Feldarzneybuch von Krankheiten und
Schäden so in Kriegen dem Wundarzt für-
fallen. Item ein chirurgischer Reisekasten
Bafel 1613. 8. TR. 1619. 8. TR.*

Pag. 265. ad fin. lin. 14.

Laudat ANDRY machinam, qua facie-
bat extensionem, respondentem magnitu-
dini luxationis.

Pag. 270.

Nomen FERRARÆ fuit CAMILLO,
deinde cum inter monachos se recepisset
GABRIELEM se dixit.

Pag. 272. ad finem n. 180.

Ordonnance & avertissement de l'Ar-

*cheveque de Vienne à tous Medecins, chi-
rurgiens de son diocèse, où il leur est pre-
scrit ce qu'ils doivent observer* Lyon 1596.
8. PORT.

Alia editio GUILIELMI CLOWES est
1637. 4. TR.

Pag. 274. n. 183.

Add. ad Barbier chirurgien. *Advertisse-
ment aux maitres barbiers & chirurgiens
uniques de chef d'œuvres de la ville de Paris
1598. 12. sine loco PORT.*

Perfice titulum editionis Germanicæ
FIENI *zwölf Bücher von der Wundarz-
neykunst* Nürnberg 1675. 8. TR.

Pag. 275. ad fin. lin. 2. *aderlass Büchlein.*

Prodiit 1529. 8. GUNZ. idem cum
SEIZIO sic p. 276.

§phi ad finem n. 184.

*Neues Buch der Rosarzney durch M. SEU-
TERN* Augspurg 1599. fol. TREW.

RANCHINI *questions* etiam Lion 1627.
8. TR.

Pag. 278.

JESSENI l. de *rustico vitrivorace* est a.
1607. 4. TR.

Pag. 279. ad finem n. 187.

SEBASTIAN MOELLER de *suffusione*
Francof. ad Viadr. 1601. 4. PL.

Pag. 284.

Corrige J. GEORGII SCHENK editio-
nem germanicam, quæ est 8. TREW.

Pag. 285. ad editiones *epitomes* PIGRÆI.

Rouen 1625. 8. TR.

Pag.

Pag. 286.

Lin. 4. ad finem add.

GOCLENII *synarthrosin* TREW facit
Marb. 1617. 8.

Ita. Tumor vulneri superveniens bo-
nus.

Pag. 289. sub lin. 6. inf.

Ad fin. lin. seq. MORELLI adde.

Hujus loci est, PETRI van der STYL-
LE *Handbuch der Chirurgie*, cujus nunc
reperio primam editionem esse Francfurt
1611. 8.

Negat. Laudat hydragoga & caustica
tibiis admota in hydropis curatione.

Ad SHARPIUM add.

Pag. 290. ad finem n. 201.

Post amputationem cauterium actuale
admovendum esse.

Podagricis vesicantia.

*Les statuts privilèges & ordonnances
Royales accordées & confirmées par les
Rois à leur premier barbier, ses lieute-
nants, commis, & autres barbiers chirur-
giens du Royaume* 8. Mars 1611. Paris
4. recuf. 1639. 4. PORT.

§. seq. lin. 3. ad art. ABERNETHEE post *an
præcisò cerebro.*

Adfirmat. Deinde.

Pag. 295. ad a. 1614.

An epilepsie adde.

Adfirmat.

JUAN SANCHEZ *modo de hacer el un-
guento de la Condeza* 1614. Ind. HISP.

Pag. 298. ROBERTI *anatomes tractatus* GOC-
LENII.

Ad fin. art. JAGO DURANC.

Calculi in rene & in vesica nascentis
indicia.

Editionem TREW. habet 1616.

§. seq. lin. 1. lege

Pag. 300. §. FRANCISCI JOEL lin. 5. post
1663. 4.

PETRUS SAILLENS.

Germanice F. JOEL *Wundarzney* Nurn-
berg 1680.

Et add. ad finem.

Pag. 302. §. *Questiones* Ad RIVERIUM l. pe-
nult. post *refrigerantibus*, adde.

Utique.

Lin. seq. lege

Negat.

BERNHARDINUS PERIER.

Ad fin. lin. ult. ej. §phi,

Lin. 7. inf. in L. COUEN post *sectio.*

Lamina ignita apoplecticis capiti ad-
movenda.

Negat, sed in aliis, ubi natura ad par-
tum non movetur.

§. Porro, lin. 2. post *secatur*, adde.

Ita.

Pag. 302. ad fin. n. CCXIV. adde.

J. CHANCHIUS in *Empyemate latus apertum*. Utique nervos secandos.

Pag. 303. ante §. 216.

Lettres patentes concernant les barbiers & chirurgiens, & des privilèges du premier barbier chirurgien du Roi Avril 1618. 4.

Arrêt du grand Conseil concernant les apprentifs & garçons barbiers, & chirurgiens 4. Mai 1618. Paris 4.

J. STARICII *Heldenschatz* nunc reperio jam 1618. 12. prodiiſſe.

Pag. 304. ad n. 216.

GABRIEL BRUNUS *quatuor quaestiones cardinales* Monspel. 1625. 4. E. in *scirrho emollientia. Ab aquis nivatis bronchocele.*

GLANDORPII lib. *de polypo narium* prodiit Brem. 1622. 4. TR.

Pag. 306. lin. 2. post *Witteberg*, adde. 1623.

Ad n. 219.

LUD. MÖGLING *de inflammationibus partium corporis humani* Tubing. 1619. 4. RIV.

Pag. 306. corrige & lege.

THOM. BONHAM *the chyrurgians closet now drawne into method and forme* by EDW. BREWSTER Lond 1630. 4. TREW.

Pag. 307. lin. ult. ejusd. §phi ad fin.

IDEM p. 300. . . . hic deleatur.

Pag. 310. editionibus RIETMAKERI add.

Lovan 1624. 4. TR. Venet. 1664. 12. TR.

Pag. 311. post §. STEPHANI.

MATTHIÆ UNZER *de renum calculo florilegium medico chymicum* Magdeburg 1623. 4. TREW.

Pag. 313. ad disp. SULZBERGERI add.

EJ. *de cancro* Lipf. 1625. 4. PL.

Pag. 316. ad a. 1628.

J. HENR. KIRCHBERGER *aphorismi, oder kurze Regeln wie der Bader mit der Aderlaß sich verhalten solle* Nürnberg 1628.

Pag. 317. ad fin. lin. 6. adde.

TREW.

Pag. 318. ad n. 233. adde.

Extrait des registres du grand Conseil concernant l'examen & réception des barbiers & chirurgiens du 27. Mars 1629. 4.

Ad a. 1630. add.

J. MERKER *wohlbewahrte Wundartzney* Schleusingen 1630. 4. UFF.

Pag. 319. ante §. 235.

Arrêt du Parlement portant defense de donner des cadavres aux chirurgiens de Paris, sans un billet du Doyen de la fac. de medecine Paris 1630. 8.

Pag. 324. lin. ult. §phi 228. post *carbunculo*, adde.

Pestilenti.

Pag. 325. post §. JOH. GALLEG O.

DOMENGO ROYO *llave de Albeiteria*
Zaragoffa 1634. fol.

Pag. 326. ad 241. adde.

BARTH. SIMONII *καταγματολογία γε-
νικωτατη* Tubing. 1635. 4. PL.

Pag. 328. add. ad n. 243.

J. SAUBERT *innocentia calculi & poda-
gra in innocentibus* Norib. 1637. 8.

*Lapis nephriticus von dem edlen Gries-
stein seiner wunderfamen Kraft, Wirkun-
gen, Gebrauch* Augspurg 1636. 4. TR.

Pag. 330. post §. LUD.

LUD. KEPPLER *von zwey Bauern so
Messer verschluckt* Passau 1638. 4. . . .

Ad fin. EJ. adde.

PLATN.

Pag. 331. ante §um CCXLVIII.

HIERONYMUS AYALA chirurgus no-
vam editionem auctam edidit tractatum
primo *del parto* D. FRANCISCI NUNNEZ:
alterum *de las enfermedades de los ninnos*
*el tratado de cirurgia sacado de la cirur-
gia universal del Lic. JUAN FRAGOSO*
Valencia 1639. 4. Madrit 1724. 4.
C. de V.

Pag. 332. ad disp. KISTII corrige & lege,
1689. 4.

Lin. penult. post *.

Londin. 1703. fol. *.

Pag. 333. ad fin. lin. 5.

Ipsè empyema audacter incidebat.
HENRICI IV. carunculam urinæ iter ob-
struentem pungente scirpo, deinde ca-

thetere argenteo destruxit. In homine
calculoso cicatrix urethram obstruebat,
eam per cereos erofit: demum idem æger
calculis inventis sectus est, eventu funesto.
CASAUBONI misera mors post perpetuos
dolores & foetidissimam urinam emissam.
Vera vesica exigua per magnum foramen
communicabat cum adpendice maxima,
in qua ima olidus mucus quasi in fen-
tina desidebat & gangrænam fecerat.
Remedia ad frangendum calculum pa-
rum fida.

Ib. ad fin. n. 249. add.

MICH. R. SCHMUZER *methodus cu-
randi calculum* Neuburg 1640. 12.

Pag. 334. post §. 251.

PHIL. GUIBERT *tr. des baumes, on-
guens & emplâtres* Paris 1641. 12.

Pag. 338. ad fin. §i *In libello.*

Emphysema ex vulnere pulmonum
dixit.

Pag. 341. add. ad edit. HORNII Anglicam
Lond. 1717. 8.

Vertit H. BANYER.

Pag. 343. ad fin. §i JEAN DURELLE.
(male DUVELLE.)

Scripsit a. 1629. L. misti est argumenti.
Ad chirurgiam facit lexicon morbo-
rum chirurgicorum, etiam instrumen-
torum: exigui momenti.

A RYCK *de calculo renum & vesica*
Leid. 1644. 4. PL.

*De l'union des chirurgiens jurés & bar-
biers chirurgiens à la charge de soumission
à la fac. de Medecine, suivant les con-
traçts de 1577. & 1644. avec defense de
prendre qualité de bacheliers, licentiés,
docteurs*
Gggg 3

docteurs & college, faire lecture ni acte public, porter robes ni bonnets Paris . . . fol.

Memoires tirés des archives de l'université & faculté de Medecine contre les chirurgiens & barbiers chirurgiens, & contre les titres insolents de bachelierie, licence & faculté sans date; post annum 1644. ut videtur.

Pag. 346. lin. 2. post 8. adde.

B. TIG.

Ante §. 260.

JEAN CHARPENTIER M. D. *Chir. de Sedan, discours de la réunion de la médecine & de la chirurgie Sedan 1646. 4. 1684. 8.*

Ad §. 261. add.

BALDUINUS COUSEMAKER *de calculo renum & vesicæ Leid. 1648. 4. PL.*

Ordonnance du Prevôt de Paris du 9. Oct. 1647. qui enjoint que les garçons barbiers chirurgiens ne peuvent demeurer chez un bourgeois &c. Paris 1648. 4.

J. de MONTIGNY *la véritable methode de la parfaite chirurgie de FIERABRAS corrigée Paris 1648. 8. TR.*

Pag. 347. lin. 8.

In L. XIII. *de method. GALEN.*

Pag. 350. §. ad finem adde.

PL.

Ad fin. lineæ seq.

Erf. 1687. 4. PL.

Post §. EJ. *epistola ad L. MEYSONNIER.*

EJ. *la poudre de sympathie prouvée na-*

tuelle & exemte de magie diabolique 8.

Pag. 354. post §. P. STOLLII.

ANT. le PLUVINEL & STEPHANI BRACCIOLINI *zwey Bücher auserlesener und bewährt gefundener Roszarzneyen ex Gallico verf. Arnstatt 1652. 8. Leipz. 1696. 8. Editionem Gallicam ignoro.*

Pag. 355. post §. *In magna.*

Schwäbisch Hallische Barbier u. Wundärzte taxa Schwäbisch-Hall 1652. 4. TREW.

Pag. 355.

Ad SCULTETI editiones Germ. 1679. 4. app. 1. Amsterdam 1669. 8.

Pag. 358. post §. TOB.

J. LOESEL *de ophthalmia Basil. 1653. 4. PL.*

Pag. 361. post §. FR.

PETR. CAULTER *de calculo renum & vesicæ Helmstatt 1656. 4. PL.*

Pag. 362. post §. GUILIELMI.

RALPH WILLIAMS *choice receipts medical and chirurgical Lond. 1657. 8.*

Post §. MARCUS.

Extrait des registres du parlement de Paris, du 20. Mars 1657. en homologation de Part &c. du 21. Fevr. 1657. 4.

Pag. 360. ad n. 272.

Ordnung wornach sich die in dem Fürstenthum ordentlich angenommene Chirurgi &c. Gotha 1654. 4.

Pag. 364. post §. *Treatise.*

MIGUEL PARACUELLOS I. *de Albeitaria Zaragossa 1658. 1702. 8. C. de V. P. A.*

P. A. G. *le chirurgien charitable* Paris
1656. 8. TR.

Post §. BERTIN.

*Union des chirurgiens avec les barbiers
par devant les notaires du Roi en son châ-
telet* 7. Sept. 1658.

Ad fin. §. 278. adde.

B. TIG.

Sub ead. §pho.

JAC. TAPPE *de hydrophobia* Helmstatt
1659. 4. PL.

J. WEPFER *περι ανευρυσματος* Basil.
1649. 4. PL.

*Requête de la faculté contre les titres de
faculté, de licence, de bachelier à Noss.
du parlement. Extrait des registres du
conseil du Roi du 23. Août 1655. Extrait
des registres du parlement du 11. Sept. 1659.*
Paris 1659. 4.

Pag. 365. post §. In.

MATTHIAS BIEBEN *de inflammatione*
Basil. 1660. 4. PL.

*Arrêt du Parlement confirmatif des chi-
rurgiens jurés & barbiers à la charge de
sounission à la faculté de Medecine* Paris
1660. 4.

SIM. IRNSINGER *Bericht von seinem
Pflaster* 1660. 4.

Pag. 366. §. 281. ad fin. lin. 3. adde.

PL.

Ad fin. lin. 4.

Docet ut calculus urethræ impactus in-
flando & urethram dilatando educatur.

Pag. 367. inf. sub lin. 4.

J. WOLFG. RENTSCHIUS *de heteria-
tria s. unguento armario* Witteb. 1662.
4. PL.

Ad fin. l. ante penult. adde.

RIV.

Pag. 370. sub lin. 9. inf. ad FRIDERICI.

EJ. *de suffusione* Jen. 1670. 4. PL.

EJ. *diaphragma ex vulnere lesum* Jen.
1671. 4. RIV.

Post §. J. CHRIST.

J. CHRISTOPH STEEB *de rabie* Basil.
1664. 4. PL.

Ad finem si J. GEORG adde.

TR., tum Coburg 1715. 12.

Pag. 375. post §. SEPTIMIUS.

EJ. *de anevrysmate* Basil. 1667. 4. PL.

§. 291. sub lin. 5.

CASP. LOESCHER *de eunuchis* Lipsiæ
1666. 4. RIV.

Ad fin. paginæ sub lin. ult.

EJ. (S. R. SULZBERGER) *de abortu*
Lipf. 1669. 4. RIV.

§. 293. ad fin.

J. WOLLEB *de cancro mammaram* Ba-
sil. 1667. 4. PL.

J. CONR. BRODTBEK *de inflammatio-
ne aurium* Tubing. 1667. 4. PL.

Lin. seq. post *Germanice* ad MAURICÆUM.

Hülflistung der Schwangern Nurnberg
1681. 4.

§. 298.

§. 298. lin. 2. post *desfeloe*, ad CORN. v. der
VOORDE.

Middelburg 1664. 4. TR.

Pag. 382. ad CORN. HERLS adde.

Prima editio est 1664. 8.

§. EJ. post 1691. 8. adde.

TR.

Ante §. 302.

P. M. de la MARTINIÈRE l'opérateur
charitable Paris 1663. 12. FALC.

*Arrêt du Conseil d'Etat du 6. Août 1668.
portant desunion des droits & privilèges
sur & concernant l'état de barbier chirur-
gien dans le Royaume, ci-devant attribués
à la charge de premier barbier du Roi, &
union d'icelle à celle de premier chirurgien
de S. M. ; enregistré au greffe du grand
Conseil Paris 1668. 4.*

Pag. 388. ad fin. lin. 5. adde.

PL.

Post §. CHRIST.

CONR. PHIL. LIMMER *de hydrophobia*
Altdorf 1668. 4. PL.

§. IRENÆI VEHR post lin. 4.

EJ. *de astrobolifino* (sphacelo) ib. 1690.
4. PL.

Pag. 391. sub lin. 3.

*Arrêt du Conseil d'Etat du Roi portant
reglement du nombre des chirurgiens des
Maisons royales, qui doivent tenir bouti-
que à Paris du 1. Juin 1669. 4.*

*Extr. des registres du conseil d'Etat,
portant que les barbiers & chirurgiens non*

*compris dans l'état de la maison du Roi
& des Maisons royales, ne peuvent tenir
boutique Paris du 4. Sept. 1669. 4.*

*Declaration du Roi en faveur des qua-
tre chirurgiens de ses écuries Guignard, de
la S. &c. vérifiée en parlement le 24. Sept.
1669. Paris 1670. 4.*

Pag. 392. sub lin. 4.

*Extrait des registres du Conseil d'état
du 25. Août 1670. en faveur des chi-
rurgiens &c. 4.*

Hic memini, MARIOTTUM & ROU-
HAULT sedem cataractæ in lente cry-
stallina non ignorasse.

§. *In Anglia* lin. 3. post London, 1677. 8.

OSB.

Pag. 396. post §. 316.

*Factum pour JACQUES le VASSEUR
M. Chir. Lieut. du 1er barbier du Roi
à Amiens, contre M. FELIX premier chi-
rurgien du Roi opposant à l'exécution d'un
arrêt du conseil du 20. Janvier 167. 4.*

Pag. 403. post §. *In libro.*

Laudat tr. NICOLAI FONTANI de fe-
tus mortui extractione, quæ unco fit.

Pag. 407. ad fin. §i JACOB.

J. GIRARD *le remede à toutes les ma-
ladies par le seul secours de la main cha-
ritable.*

Ante §. Ratio.

*Extrait des registres du parlement contre
J. MICHAULT, rendu le 8. Juillet 1673.
ib. 4. recuf. in HECQUET brigandage de
la medecine 1736. 12.*

Ad finem paginae.

Pag. 433. ante §. 351.

J. B. LAMSWEEDE *chirurgia veteris & moderna promtuarium tabulis XXIX. exornatum, observationum medico chirurgicarum centuria illustratum* Amsterd. 1672. 8. TR.

Post §. 325.

J. HENRIC. GLASER *de scrophulis* Basil. 1672. 4. PL.

Pag. 417. ante l. penult. §i 333

J. FRID. HELD *de partu Cesareo* Erford. 1673. 4. RIV.

Pag. 421. ad fin. lin. 1. ad GIESELERUM.

Calculus a MARGGRAVIO visus, qui sponte ad pubem excesserat. Ulcus renis superstitis feminae, quae quotidie uncias decem puris emittit. Arteria lienalis tophacea & coronaria lapidosa. Denti tophus lapideus innatus. Calculi vesiculae felleae 120. & calculi minimi per anum egesti.

Pag. 423. post §. HERMAN.

HENRICI LUBBERTI *schrift und vernunftmässiger Unterricht von der Waffencur* Lubek 1675. 12. TREW.

Ad ZEPHIRIELEM BOVIUM add.

Ejus opera scripta esse sub finem seculi XVI. v. B. *Pract.*

Pag. 429. ad fin. §. 346.

Extrait des registres du parlement du 2. Avril 1676. 4. Les chirurgiens sont condamnés à la soumission & reconnaissance annuelle d'un écu d'or & sol.

GEORG SIM. WINTHER *erfabrner Roßarzt* Nürnberg 1722. 8. Verum circa hæc tempora vixit.

Pag. 435. §. EJ. *adenochoir*, lin. 2. post Lond.

1684. 8. GUNZ.

Pag. 435.

J. HARDOVICI HAMPII *de rhagadibus & earum curatione* 1678. 4. TR.

Pag. 438. sub titulo §i 357.

PAUL de SORBAIT, Belga, Professor Vindobonensis & Archiater, in *Praxi medica* Wien 1679. ut videtur, fol. 1701. f. *, multa habet chirurgica. In hydrophobia jubet vulnus continuo scarificari. In morbis oculi ipse manu sua artem exercuit, & oculorum morbos, polypum, ozænam describit. Cancer linguæ per hæmorrhagiam funestus. A cancroso scirrho mammae dysenteria funesta. Uteri prolapsus. Mortes puerperarum, etiam in somno. Secunda quindecimum ad diem retenta absque malo. *Tractatus V. chirurgicus* est, ut fere tamen in medicamentis se contineat. Tumorem cancrosum feliciter se in viro amputasse, vulnus ambussisse. Periculosa vulnera fornicarum volantium. Venenata dari vulnera stlopetaria, quorum signa dat. *Examen Chirurgorum. Observationes variores*, hæc meliores. Emphysema in pectoris vulnere. De collo dura excrescentia prodiit, quam ægre cultro divideret. Testudo in sede lienis feliciter excisa. Vesicatoria bubonibus imponit. Vulnera majora curata, cerebri cum amissa substantia, oculi, pulmonis, etiam tormenta-

ria. Uterus gangrænosus excifus. Tumores fungofi genu, diæta, acribus impositis curata. Hæmorrhagia magna ex dente: ex vulnere arteriæ temporalis, per poros axillæ, papillam. Calculis plena tota urethra, urina per os rejecta.

§. CHRISTOPH lin. 2. & 3. post 1679. 8. add.
TREW.

Pag. 439. § ANTONII post *chirurgicum* adde.
P. I. II.

Post 1679. 8. adde.

1680. 8. RICHT.

Pag. 443. § *In collectione* lin. 6. post DRE-
LINCOURTH ad BLANCAARD.

Alia de calculosis & nephriticis.

Edidit etiam J. v. HOORNE micro-
technen cum suis notis Amsterdam 1684.
8. TR.

Pag. 444. lin. 1. post BOEHMER.

Breslau 1738. 8. TREW. Lipf. 1745.
8. TREW.

Pag. 449. ad SCHOENFELDER add.

Annahmen und Lehr an die Hebammen
Ingolftatt 1691. 8. TR.

Pag. 452. lin. antepenult. post * adde.

Wien 1686. 12.

Pag. 454. §. 372. lin. 2. post 8. adde.

TR.

Sic lin. 5. ad fin.

Lin. 11. post *Frankfurt* adde

1611. 8. TREW.

Post 1646. 8. adde.

TREW.

Post 1682. 8. * adde.

Copenhagen 1651. 8. TREW.

Pag. 455. ad GEHEMÆ *diff. chir.* add.

Germanice Frft. 1690. 12. TR.

Ante §. FLEURIMON.

The countess of Kent secrets in physik and
chirurgery Lond. 1682. 12. RICHT.

Pag. 456. §. 373. sub lin. 8. add. ad JEREM
LOSS.

De epispasmo Judaico Jen. 1665. 4.
BOEHM.

Sub lin. 12.

PAUL. ANTONIUS *de circumfione gen-*
tilium Lipf. 1682. 4. BOEHM.

Pag. 462. ad fin. lin. 6. inf.

Lego etiam 1680. 4.

Pag. 470. lin. 7. inf. post 4. adde.

RIV.

Pag. 473. ad fin. lin. 7.

1699. 8. TREW.

Pag. 474. lin. 7. inf. post *.

Augmentée d'un traité des playes d'ar-
quebusades TREW.

Pag. 476. ante §. 389.

Sentence de police concernant les privi-
lèges des chirurgiens Paris 1685. 9. Juil-
let 1685. *Arrêt du parlement* 4.

Arrêt du conseil d'Etat portant defense
à tous

à tous chirurgiens & apothicaires faisant profession de la R. P. R. de faire aucun exercice de leur art; du 15. Sept. 1685. Paris 4.

Pag. 478. §. 392. lin. 5. post fuerit.

Plerumque læso ductui salivali immediate fistulam supervenire: alias a tumore eos ductus elidi & excæcari. A cauterio prope ostium admoto ductum in saccum distendi. Multa exempla.

Pag. 482. sub lin. ult.

In *Nouvelles de la Rep. des lettres* epistola ad GUENELLON de magno calculo ex viis urinariis fere absque dolore elapso.

Ib. de calculo in utero quatuorunciarum, & hernia incarcerata ex strangulatione in anulo musculorum abdominis.

Pag. 484. sub lin. 8.

SAMUEL MULLER *curiosus Medicus und Chirurgus* Francof. & Lips. 1687. 8. 1694. 8. TREW.

CHRIST. HENR. RUELEN *der vom Nieren und Blasenstein gequälte Patient* Star-gard 1690. 4. TR.

Ad art. 397. add.

J. DAN. GEYER *thargelus Apollini sacer* Francof. 1687. 4. ob Tr. de cantharidibus.

Pag. 492. §. 404. lin. 3. ante Francof. ad editiones MUNNIKII.

Ulm 1690. 8. TREW.

Post §. Der.

GUERN. NEUHAUS *homo hydrophobus s. exercitatio de hydrophobia* Hamm. 1689. 12.

§. Pag. 495. post §. *De gangrana*, ad disp. CHRIST. VATERI.

EJ. *de infanticidii imputati signis diagnosticis* Witteb. 1722. 4. BOEHM.

Pag. 497. ad fin. §. EJ.

Placenta mensis tertii sponte exit.

Pag. 498. lin. 6. post BUR.

Chirurgische Handgriffe Leipz. 1712. 4. TREW.

Pag. 501. lin. 3. post Lips. add.

1708.

Ad editiones *Chirurgia compendiosa* PHILIPPI MASIEKO add.

Edit. 1702. 8. TR.

Post §. EMANUEL.

HIERONYMI SORIANI *methodo de curar las enfermedades de los niños, con la cirugía de J. R. VIGO* Zaragoza 1690. 8. & 1709.

Ante §. 411.

In ANTONII FURETIERE *diccionario universal contenant tous les mots français* Roterd. 1690. fol. 3. vol. vocabula etiam chirurgica continentur.

Pag. 508. sub lin. 1.

EJUSDEM *chirurgus intemperans* Fr. u. Leipz. 1701. 8. TR.

Lin. 4. ante §.

1731. 8. TREW.

Lin. 7. post HEIST. ad opera J. HELFRIC JUNKEN.

Compendium chirurgiæ Nurnb. 1691. 8. TR. idem. . .

Pag. 510. ante §. 419.

Édit du Roi portant érection de deux chirurgiens jurés dans chacune des grandes villes, & un dans les autres, & d'un medecin juré ordinaire du Roi en chacun resort Fevrier 1694. verifié en parlement 1692. 1691. 4.

Arrêt du conseil d'état concernant les offices de jurés chirurgiens dans chacune des villes principales du Royaume créés par l'édit de Fevrier 1692. du 22. Avril 1692. Paris 4.

Motifs pour justifier comme les offices de chirurgiens jurés créés par l'édit de Fevrier 1692. doivent être remis aux communautés des chirurgiens 1692. 4.

Arrêt du conseil d'état du Roi portant que les particuliers qui seront pourvus des offices de chirurgiens jurés avant que d'être reçus maitres pourront se faire recevoir par devant le premier chirurgien de S. M. ou son lieutenant, ou les communautés des chirurgiens des villes les plus prochaines du 19. Avril 1692. 4.

Arrêt du conseil d'état en faveur des chirurgiens royaux créés dans chacune des villes du Royaume par édit du Fevrier 1692. du 2. Sept. 1692. 4.

Arrêt du conseil d'état du 16. Sept. portant que les chirurgiens des villes & bourgs dependants d'Alsace jouiront des fonctions, droits, & exemption des chirurgiens royaux &c. 4.

Pag. 511. ad fin. §. 420.

Huc nunc video pertinere ERHARDI NORREN chirurgischer Wegweiser seipissime recusum Nürnberg & Schwobach 1693. 12. TR. Nürnberg & Neustatt 1697. 12. TR. Nürnberg 1710. 8. 1714. 1750. ID. vide T. II. p. 39.

Pag. 516. ante §. 424.

Arrêt du conseil d'état du Roi, qui fait défense aux chirurgiens jurés de Bordeaux & autres d'exiger aucune somme des barbiers, perruquiers créés par édit du mois de Novembre 1691. sous pretexte de prestation de serment du Mars 1694.

Arrêt du conseil d'état du Roi, servant de reglement pour tous les chirurgiens du Royaume, du 5. Janvier 1694. 1725. 4.

Ad finem n. 424.

J. FRANC. LOEW de calculo microcosmico Prag. 1694. 8. TR.

Pag. 527. lin. 3. post 8.

1703. 8. TREW.

Lin. 12. ad fin.

Primus meminit extirpationis oculi. Ita lego.

Ad finem n. 433.

Statuts & reglemens, arrêts du conseil d'état & lettres patentes portant confirmation de la declaration du Roi, de Novembre 1694. pour les maitres operateurs, chirurgiens, herniaires de Paris Paris 1696. 4.

§. 434. ad PE. VERDUYN.

Etiam Germanice ibid. eod. anno TREW.

Pag. 537. post §. M. L. D.

MART. BOEME neues Buch von bewährten Rosarzneyen Leipz. 1697. 8.

Pag. 542. lin. 11. ad nomen CNEUSELII post CHRISTOPH adde.

FRIDERIC.

Pag.

Pag. 545. post §. FLAMANT.

HENRI le DRAN *premier prévôt de la comp. des chirurgiens de Paris*, & ALEXANDRE PASSERAT *ancien prévôt*, remontrant qu'ils sont obligés de s'opposer aux entreprises de quelques uns de leurs confreres qui veulent renverser les statuts &c. du 27. Juill. 1699. 4.

Ad 547. ad Praxin *med. Cbir.* G. GAUKES add. edit.

Ib. eod. 4. TR.

Pag. 548. post §. *Correxist.*De eodem fusc MORAND *opusc.* II. p. 51. fqq.

In nosodochiis Parisinis infelicem fuisse.

Monente FAGONIO fulcum addidisse catheteri ab a. 1701. & ab eo tempore feliciores successus habuisse, experimentis in cadaveribus factis. Quare & FAGONII & FELICIS faventia testimonia meruit. Descripsit suam methodum in libello anno 1702. edito, apud MORANDUM recuso.

In eo ait, se digitum in vesicam dare, ut calculum exploret. MERYUM non ipsum vidisse, quæ referat; se minimum 4500. calculosos secuisse, & 200. herniosos: non castrasse unquam.

Porro MORANDUS fatetur, MERYUM JACOBO iniquiorem fuisse, sibi ipsi contradixisse, vitia operatoris, infortunia aliis administrationibus communia, male tribuisse encheiresi. Non adgnovisse corpus vesicæ, quod sit difficillimum. In HEISTERUM. Se possidere instrumenta F. JACOBI ipsissima,

Pag. 549. ante §. BERNARDINO.

N. J. H. *weitgereiseter und wohl practicer Barbierer* Regensp. 1700. fig. UFF.

Ad finem.

Seculo certe XVI. prodiit *Replique des MM. Apothicaires de Lion au factum* que J. ANTOINE MARTIN *chirurgien juré*, accusé de plusieurs contraventions aux reglemens des dits Apothicaires, a fait imprimer, tant pour lui que pour VIAN & autres chirurgiens 4.

Pag. 555. ante §. 460.

J. BAPT. MONRANEDA (a) y MOLINA *Paradoxa sobre la curacion local del carbunco maligno con un apendice que trata de las aguas acidulas de Marmolejo del Reyno de Jaen*, en Jaen 1701. 4. Index Hispanorum.

Huc pertinet MAURO REVERHORST ep. XVI. ad F. RUYSCH de nova artuum decurtandorum methodo Amsterd. 1701. 4.

Pag. 556. sub l. 8.

SEBASTIAN ROTARI *raggioni contra l'uso delle ventose e delle sangettole* Veron. 1701. 4.

Sub lin. 14.

Arrêt du conseil d'état du 24 Mai 1701. portant reglement général entre les chirurgiens jurés royaux des villes où il y a presidial & ceux des autres villes du ressort des presidiaux Paris 4.

Pag. 560. §. In monitis lin. 2. post calculos.

Formula reperitur in B. *britann.* 1736. T. II. p. 205.

(a) Vereor ne vitiose scriptum sit.

Hhhh 3

Pag.

Pag. 562. §. *Delicia* lin. 2. post *.

Nunc lego plene apud TREWIUM.

Prodiisse 1. 2. 3. 4. 5. *présent* Lips. 1705. 8. conjuncta, & 1703. ad 1705. Id.

6. *présent* 1704.

7. 8. 9. 10. *présent* 1705. 8.

Pag 563. ante lin. antepenult.

Arrêt du conseil d'état, qui permet à CLAUDE PELLEMOS d'exercer l'art de chirurgie avec l'office de lieutenant du maire de Chartres, fait défense de le comprendre dans le rolle des tailles, du 8. Mai 1703.

Pag. 565. ad RULEAU.

Germanice prodiit Nürnberg 1716. 8. TREW.

Pag. 566. ante §. 471.

Arrêt du grand conseil, du 29. Fevr. 1704. Paris 4.

Ad HELWIGII *chir. in nucis* add. ed.

Mulhuf. 1718. 8. TR.

Add. præterea ad ejus *Feldscherer*.

Nebst Beschreibung eines Feldkastens.

Pag. 567. §. J. MELCHIOR lin. 2. ad fin.

Huc referatur J. MELCHIOR VERDRIES T. II. p. 41.

Pag. 568. §. 474. ad fin. lin. 6. ad tr. *des maladies des os.*

Belgice Amsterdam 1772. 8.

Pag. 571. ante §. 475.

Posthumum nuper prodiit opus Cl viri, *traité des maladies chirurgicales & des*

*operations qui leur conviennent, mis au jour par M. LESNE Paris 1774. 8. 3. vol. *. Perfectus hactenus codex, et si non omnes morbos chirurgicos complectitur. Præfatio fusa, in qua editor PETITI inventa laudat. Suturas raro adhibuit, neque tamen undique rejicit. Non ubique mollia medicamenta ad ossium offensas adhibuit. In abscessibus recti intestini, accurate ostendit, quando intestinum incidi oporteret, aut melius omitteretur.*

In T. I. operis abscessus: eorum evanescentia, & mala inde orta. De compescenda per vinculum arteriæ injectum hæmorrhagia: acum per carnes trajicit. Non semper vulnus circularia vincula ferre. Vulnura capitis periculo carere, nisi peregrina corpora ejicere non liceat, aut commotioni mederi nequeat. Tumorem aperiendum, qui calvariæ impositus non continuo cedat: neque sanguinem in fugillatione facile colliquescere. Vulnura pectoris, quæ in cavum non penetrant, tamen nonnunquam magna mala facere, si sanguis sub magnis musculis collectus fuerit. Vulnura axillæ magnas facere puris collectiones. Sanguinem in cellulofam telam effusum ea divulsa eduxit. Dari vulnura pectoris, in quibus futura vitari nequit. Post vulnus stlopetarium terebratum sternum ejusque spongiosa natura a PETITO destructa, exfoliata, sæpe sanata. Pus perforato sterno idem emisit. Sternum depressum, symptomata pleuritidis inde facta. Abscessus pleuræ impositi, debere incisa cartilagine costæ curari. Ut in obeso homine puri exitum aperuerit. Phthisis a costa fracta & pleuram compungente. Post magnas contusiones continuo incidendum: profundo loco pus reperiri.

reperiri. Emphysema a longo vulnere. Periculosa vulnera pectoris extus coalescere, dum sanguis intus effusus est. Tumores. Parotis. Vulnus glandulæ salivæ lata incisione egere, etiam potissimum ejus glandulæ velamentum. Febris ex abscessu corrupto denti superveniente. De Ranula fusa. Immensa salivæ copia de ejusmodi tumore prodiit. In eadem ranula gelatina, calculi. Ankylosis incudis cum malleo conferventis: utiliter per meatum auditorium liquor injectus, qui per tubam exiit. Abscessus erosumque cranium, eductus fætidus de diploe ichor. Talpa cum ossis putredine, eventu funesto. Struma. Cysticus tumor potest excidi, quamdiu mobilis est; si adnatus fuerit, oportet una cutem excidere. Si cystidem non exemeris, diuturnum sequi abscessum. Magnus tumor. Tumor cysticus brachii, cui adnata arteria cubitalis, feliciter liberatus & excisus. Sic tumor insignis de collo excisus. Tumores vestiti, subinde felici eventu per gangrænam destruantur; id naturæ beneficium noster ex emolitione tumoris sæpe agnovit, & manu abstinuit. Tumor deglutionem impediens acu triquetra longiori perforatus, pure educto sanatus. Tumor in collo sanguine effuso plenus, qui de claviculæ sede adveniebat, pressione manus curatus. Ut glandulas mammarum noster undique solvat. Tumores varicosi, quando integri fasciculi tunicarum vasorum adsunt, superius quam varices excidendi. De aperiendo sacco lacrumali, curvo cultello, cujus alterum latus crena incisum est, cereum ducente. Incisio vesiculæ felleæ, eductio calculorum biliariorum.

In T. II. Tumores. Pus in carie etiam

de medulla propullulare, eoque in casu necesse videri os trepano, etiam repetito perforare. Ulcus in processu mammillari, eo terebrato curatum. In carie profunda pars ossis, quasi a vermibus erosa, cuneo debet destrui, deinde ferrum candens admoveri, quod omni alio auxilio certius sit: neque ignis plenum effectum fortitus est, nisi dato aliquo tempore perdurat. Grumum coacti sanguinis similia in vicinis venis coagula facere, eumque grumum excidi debere. Varices gangrænosos aut suppuratos pertinacium ulcerum causas esse. Quando varicem noster excidit, non solet venam ligare, neque sanguinis jacturam metuit. Venam medinensem Arabum videri varicem esse. Ut varix excidatur. Ex hæmorrhoidibus alte intra intestinum dissiliantibus funesta hæmorrhagia, & vena hæmorrhoidalis longe suppurata. Ab iisdem internis hæmorrhoidibus ulcera nasci, intestinum ad os sacrum adhærescere, id carie inficere, ægrum perire: vel idem ultimum intestinum in vesicam urinariam aperiri, ut fæces cum urina decedant. Ulcera hæmorrhoidalia in gangrænam prona esse: in feminis intra vaginam sibi viam aperire, pessum eo in malo solatio esse. Siphon olivari sine, qui per crassam alvi fæcem melius penetret, quando clysterem oportet injicere. Abscessus gangrænosos recti intestini continuo aperiri debere. Inciso eo intestino, & excitata suppuratione, diuturna nonnunquam mala sanari. Hæmorrhoidem cum cute vinculo intercipere vetat, cujus auxilii eventus funestus fuerit, neque venam hæmorrhoidalem tumentem semper tuto excidi, nisi in ani sint vicinia: tunc autem turundis intestinum

stinum apertum teneri debere. Fistula ani: si super specillum inflexum eam diviseris, sæpe periculose sanguinem erumpere. Nimis diu in ano gestata turunda sæcum fecit incontinentiam. Vitriolo hæmorrhagiam in ano compefcit. Fistula ani feliciter ad sanitatem reducta, cum tamen os sacrum cariem jam sentiret, neque eam felicitatem raro sibi contigisse. Fistulæ ex acu, spina piscis, officulo natæ. Herniæ ventrales, etiam per fibras muscoli transversæ. Peritonæum vulneratum nunquam coalescere. Coli partem & ventriculi PETITUS in thoracem vidit migrasse, ipsas per tendineas transversæ septi fibras, rupto peritonæo & pleura rupta. In alio exemplo peritonæum integrum cum parte ventriculi & intestinorum in pectus adscenderat. Quando aqua in hernia effusa est, minor est gangrænæ metus, major quando intestinum solum elabitur. Vetustæ herniæ non crescunt. Nunquam vidit noster peritonæum ruptum fuisse. Ut bubo, & hernia, & abscessus confundantur: & signa veræ herniæ. Omentum elapsum etiam perito chirurgo imponere posse. Exempla intestini gangrænosi, aperti, curati: exempla herniæ ex magna frigidæ copia superfusa repositæ. Herniæ, quam vocant, operationem vix feliciter succedere, nisi intestinum incarceratum fuerit. Plerumque anulo illæso hernia reponi potest, idque nunquam oportet non tentare. Repositio herniæ absque sacci incisione, dudum a PETITO inventa: etsi fatetur, non semper spei respondere. Anulum frustra scarifari. Vetustum saccum crassum sæpe reddi, in cancrum abire posse, & refecari debere. Intestinum ad testem nunquam adhærere, qui

extra saccum sit (præter herniam congenitam nostro ignoratam). Esse ubi præstet herniam non reponere. Hernia vesicæ: ejus signa: vix vomunt ægri, sed urina supprimitur. Phimosis: calculi sub præputio collecti: ut glans detegatur. Cancris resectis non eo secius hydrargyro oportet uti. Paraphimosis. Hydrocele: debere eam bene distingui, in qua aqua sacco continetur, ab ea in qua aqua in cellulofam telam effunditur. Hernia varicosa. Sarcocele varia: gelatina etiam duro involucro contineri potest. Testis ipsius ulcus: fila testis pro pure & cellulosis laminis deleta, etiam a PETITO. Multum sanguinem ex arteriola septi scroti manasse. A resecto teste sæpe renes pati, urinam etiam retineri. Firmiter adstricto circa funiculum filo, doloris finem fieri.

T. III. Morbi viarum urinarum. Urinæ retentio in vesica, in rene, in uretere; a calculo in urethra. Isto in casu administratio PETITI. A calculo sub præputio nato, a tumente glandula prostata: exempla ubi eventus funesti, & signa tumantis prostatæ. Ab ipso conatu catheteris, & effuso sanguine, via liberata, ut catheter nunc subiret. Catheter figuram literæ S referens, quem noster in vesica relinquit, quoties lotium retinetur. Abscessus prostatæ (non infrequens malum). Urethra a retenta vesica rupta, lotium in cellulofam telam effusum. Paralysis vesicæ: frigore tunc lotii exitus adjuvatur. Catheteres varii, eorumque usus prudentior. Gangræna & mors a violentia catheteris in vesica relictæ. Retentio lotii renalis: calculus renalis excisus, equidem cum funesto successu: alias felicius, ut tamen fistula superesset. Urinæ involuntarius effluxus.

A partu involuntario rupta vesica, urina in vaginam viam sibi fecerat, eam crusta obduxerat lapidea. Alia exempla. Sanguis menstruus a prævalido hymene retentus, ut tamen femina conciperet. Atresia varia. Urina per umbilicum fluens. 2. Amputatio artuum: duplicem incisionem nolter sibi tribuit. Luxationum pedis pericula. Aneurysma cogit artum amputare. Prelum PETITI. Modi quibus hæmorrhagia subprimitur: grumi sanguinei utilitas. Utilitas compressionis. Vinculum arteriæ injectum. Amputatio manus in articulatione, non felicissima. 3. Aneurysma verum & spurium, in isto administratio. 4. Frenuli linguæ vitia, & necessaria subinde incisio, quoties infans fugere nequit. Hæmorrhagia in ea administratione superveniens. 5. Difficilis partus hydrocephalici pueri.

Pag. 571. ante §. 476.

ANTONIO FERREYRO *Luz verdadera e recuperada, examen de toda a cirurgia* Lisbon 1705. fol. Index Hispanor.

Pag. 577. lin. penult. post *Paris*, ad MAI-
1722. 8. TR.

Lin. ult. post 4. add,
TREW.

Pag. 580. post §. THOMAS.

PETRO GARCIA CONDE *verdadeyra albeiteria* Madrit 1707. fol. Ind. Hispp.

Pag. 581. lin. 5. post 4. ad ROHTEN lege.

Lubek 1720. 8. alii.

Pag. 586. sub lin. 5. inf.

IN CAR. NICOLAI LANGEN *historia lapidum figuratorum Helvetica* Venet. 1780. 4. *. Calculi etiam humani dicuntur, interque eos, qui obductus erat spinis crystallinis.

Pag. 591. §. FRANCISCI SUAREZ sequenti modo legatur.

FRANCISCUS SUAREZ y RIBERA &c.

EJ. *chirurgia rational Galenico chymica seu operacion de hierro ni fuego* P. I. Madrid 1709. 8.

EJ. *cirurgia methodica chimica reformada* L. V. ibid. 1719. 4.

EJ. *consultas y respuestas* ib. 1721. 4.

EJ. *chirurgia naturalis* L. III. ib. 1721. 4.

EJ. *chirurgia sacra* ib. 1726. 4.

EJ. *chirurgia triunfante* ib. 1728. 1729. 4. 2. vol.

EJ. *theatro chirurgico anatomico* ib. 1729. 4.

EJ. *secretos de chirurgia extraordinarios* ib. 1734. 4.

EJ. *amantates magica chirurgica & medicæ naturales* ib. 1736. 4. SEG.

EJ. *colleccion de secretos de medicina y chirurgia* ib. 1737. 4.

EJ. *academia chirurgica rational* ib. 1739. 4.

EJ. *breviario medico y chirurgico de nuevos y selectos secretos* ib. 1739. 1740. 4. 2. vol. sub nomine EMANUELIS de MAYAS.

A D D E N D A

A D T. II. B I B L I O T H. C H I R U R G.

Pag. 3. ad § *Calculus*,

MORS COSMI III. M. D. Hetrurix
ex calculoso rene & lapillo urete-
rem claudente. Calculi boum aurati
splendoris.

Ad finem n. 504.

*Declaration du Roi, ou lettres paten-
tes portant confirmation des droits & pri-
vileges du premier barbier & chirurgien
du Roi, en faveur du S. Marechal, 21.
Janvier 1710. 4.*

Pag. 4. sub lin. 1.

In disp. præfide M. MAPPO de ce-
phalalgia Argent. 1691. 4. * dicitur de
profundo vulnere cerebri, in quo absque
doloris sensu stylus fit relictus.

Pag. 6. ad HEISTERI chirurgiam Germanicam
adde.

Nurnberg 1719. 4. TR.

Pag. 8. sub lin. 10. inf. ad obff. med. Cbir.

Ex ulcere femoris mors; pure ple-
num abdomen, viscera & intestina pe-
ritonæo adcreta, abscessus hepatis &
lienis.

Pag. 15. §. 509. sub lin. 3.

HENRICI de FONSECA *apiarium me-
dico chymicum chirurgicum & pharmaceu-
ticum* Lisbon 1711. 8.

GONZALES ANTON. SERRANO, chi-
rurgus nosodochii, *manifesto medico y chi-
rurgico y defensorio a favor D. DIEGO
DAYLON in causa criminal d'omicidio che
con improprietad medica se le attribua* Cor-
duba 1711. 4. ut videtur. SEG. abs-
que anno.

Ante lin. ult. ad n. 509. add.

*Chirurgia militaris compendium, oder
neue wohlbewährte Feldschererkunst* Basil.
1711. 8.

*Erneuerte und vermehrte Brandenburi-
sche Hebammenordnung* Onolzb. 1711. 4.

*Arrêt du conseil d'état du 7. Sept. 1711.
qui confirme les droits honorifiques & la
jurisdiction de GEORGE MARECHAL pre-
mier barbier chirurgien du Roi, sur les bar-
biers, perruquiers, baigneurs & étui-
stes, ainsi que sur les MM. chirurgiens
avec attribution au grand conseil* Paris
1711. 4.

Pag. 18. sub lin. antepenult.

*Der wohlerfahrne Rosarzt der durch
seine glückliche Curen sich bekannt gemacht
hat* 1712. 4.

Pag. 19. ad finem §. 513.

*Statuts, privileges & ordonnances ac-
cordés par le Roi à son premier chirurgien*
1712. 4.

Sub

Sub lin. 5. inf.

EJ. LUDOLFI *de medicamentorum suppurantium modo agendi & usu* 1763. 4.

EJ. (f. potius MANGOLDI) *de generibus & speciebus tumorum* 1764. 4.

Pag. 23. ad fin. §i.

In editione 1741. anatomes CHESELDENIANÆ. Glandula parotis ulcerata cum effluxu continuo salivæ, donec glandulæ pars major mercurio præcipitato rubro eroderetur. Mors a scirrho grandi glandulæ maxillaris, intus pus & pilorum glomer.

Pag. 26. ad PANDOLFUM MARAVIGLIA.

EJ. *risposta alla difesa de dritti di C. MAGATI d'ANTONIO BOCCACCINI Ravenn.* 1714. 12. RICHTER.

Pag. 27. sub §. Ein,

Chirurgische Bericht und wie Wundzettel abzufassen Bauzen 1713. 8. TREW.

ABR. FRID. KRAFT *der so wohl Menschen als Vieh grausamer Thiere Ausrottung* Nürnberg 1717. 8. Si huc facit.

Pag. 28. ad fin. §i *Omnino,*

Negat MORANDUS, & confitentem producit ALBINUM, collum a RAVIO incisum, vesicam nimis longe abesse.

Pag. 30. ad fin. l. 3. ad STARIZII *Heldenschatz.*

Editiones sunt Francf. 1618. 12. 1624. 12. *. 1617. 12. TR. 1702. 12. TR.

Ad annum 1714. refer ob opera eo anno edita, etsi hoc demum Lipsiæ 1747. 8. prodiit *der bey den Frauenzimmer Krankheiten vernünftig curierende Medicus*

und die nach Pflicht in und nach der Geburt den kreissenden handleistende Hebamme.

Sub ead. lin.

Arrêt de la chambre des vacations du 24. Oct. 1714. qui enjoint au lieutenant du premier chirurgien & aux jurés en charge de la communauté des maîtres barbiers chirurgiens de Paris de se rendre à l'assemblée de la fac. de medecine & de faire la soumission, prêter le serment & payer la redevance accoutumée Paris 4.

Concordats du 13. Janv. 1535. II. Mars 1577. & 27. Juin 1644. & arrêts intervenus en consequence du 6. Avril 1505. 7. Fevr. 1660. & 24. Octobre 1714. Paris.

Pag. 33. ante §. 526.

Declaration du Roi donnée le 15. Août 1715. qui attribue au parlement de Paris la connoissance des contestations qui peuvent survenir à l'occasion des privileges attribués à la charge de premier chirurgien du Roi Paris 1715. 4.

J. WALTHER *bewährte Roß und Vieh Arzneyen* Leipz. 1715. 8.

Der wohlbestellte Meyer d. i. heilsame Mittel wider alle Seuchen des Viehes Nürnberg 1715. 8.

D. I. E. T. *kurzer Unterricht von den Steinschmerzen nebst einigen Anmerkungen über die Kraft der Amelungischen Steininctur* Leipz. 1715. 8. TR.

Kurzer Bericht für die Hebammen auf F. Coburgischer Regierung Befehl aufgesetzt Coburg 1715, 12.

Pag. 36. sub lin. ult.

J. V. *approbirtes Roßarzneybuch* Wolfenb. 1716. 4.

JAC. ANT. LUPI *chirurgia inforzata*
Venet. 1721. 8. TR.

Hic recensero RAIMUNDI VIEUSSENS
bisfoire des maladies internes, quam moriens perfectam reliquit, & quæ multis a morte viri annis prodiit, Toulouse 1774. 4. *. *Varia chirurgica*. Hirudines temporibus admovebat. In viro podagrico multum per urinam pus decessit; in rene calculus fuit, & ren ulcerosus. Tumores varii, etiam in radice linguæ pertinax tumor. Anevrysm plumbea lamina compressum. Cephalæa, cum ossa verticis mollia essent & carie infecta, quod ingens tamen malum sanatum est. Ab ictu corpore obtuso illato, educto per terebrationem sanguine, mors a cruore per cerebrum effuso. Fungum duræ cerebri membranæ myrrhæ tinctura delevit. Gulæ abscessus.

Pag. 39. ad §. ERHART NORRE.

Hæc pertinent ad a. 1693. & T. I.
p. 511.

Pag. 40. post §. J. JAC.

CHR. TROSTLÖWE *Anleitung zu der wahren Rosarzney* Budingen 1717. 8.

J. GOLDHAMMER *examen obstetricum* 12.

EJ. *compendioser aber offenherziger Weiber und Kinderarzt* Mülhausen 1717. 12. 1737. 8. TR. 1750. 8. *. Huc refer de eo scriptore a p. 197.

Ad fin. 532.

Lettres patentes sur reglement concernant les chirurgiens dans la marine, données le 8. Juin 1714. registrées au parlement le 6. Août 1717. Paris 1717. 4.

Pag. 41. sub lin. 7. ad C. B. VALENTINI.

EJ. *an liceat vim inferre fetui ut servetur mater* Giesl. 1720, 4.

§. 534.

J. MELCHIOR VERDRIES referatur ad T. I. p. 567.

Pag. 46. ad A. HUTTER add.

Anderes fünfzig chirurgischer Observationen Rostoch 1720. 8. TR.

Pag. 46. sub lin. ult.

Sentence pour la communauté des MM. chirurgiens de Paris, donnée par le Lt. général de Police le 14. Janvier 1718. Paris 1718. 4.

Pag. 50.

Centuria etiam prima FULVII GHERLI Venez. 1757. 8. recusa est TR.

Pag. 52. sub lin. 5.

Declaration du Roi pour établir, en conformité de celle du 10. Janvier 1710, la juridiction du premier chirurgien de S. M. sur les barbiers, perruquiers, baigneurs & étuvistes du Royaume Paris 1719. 10. Fevr. enregistrée en Parlement le 3. Decembre Paris 1719. 4.

Statuts & reglemens pour la communauté des MM. chirurgiens de Versailles, avec les lettres patentes qui les confirment de Mars 1719. Paris 4.

Pag. 53. sub lin. 14. inf.

EJ. SPROEGELII est *die neu angekommene Kindermutter* Hamburg 1722. 8. TREW.

Pag. 55. sub lin. 5. ad GARENGEOTUM.

De omnibus & ante omnes auebat scribere, MORAND *opusc.* II.

Pag. 58. §. 547. lin. 3. post *tabulari*, ad J. JUNKER chirurgiam.

Hispanice, *principios de cirurgia utiles y provechosos* Madrid 1722. ut puto. *Anadidos dos trattados compuestos por el D. FRANCESCO NUNNEZ medico de Alcala, ed uno del parto umano*, deinde *tratado de cirurgia sacado de la cirurgia del Lic. JUAN FRAGOSO* Madrid. 1734. 4.

Pag. 59. add. ad LICHTMANN.

J. MICH. LICHTMANN *das alt verdunkelte doch wieder sehende Auge* Nürnberg 1720. 8. TR.

Deleatur C. B. VALENTINI.

Pag. 61.

EJUSD. P. PAOLI *parere interno la lettera del Giuf. Mar. Bacchettoni scritta al S. MAR. PALICI e da esso publicata* Lucca 1770. 4.

Et dele titulum *parere*.

Porro C. FR. GLADBACH *de fistula ani* Hanov. 1721. 8. TR.

Pag. 64.

An huc J. CHRIST. HENNICKE præfide DAN. NEBEL *falcotomia* Heidelberg 1721. 4. TR.

Pag. 67.

Dele LUPI *chirurgia inforzata* quæ censa sit p. 620.

Pag. 68. sub §. CAR. FRID.

GREGOR. GERHARDI *vollständiges Roßarzneybuch* Nürnberg 1721. 12.

J. FUCHSENS *vollkommenes Roßarzneybuch* Leipz. 1721. 8.

§. ad GIBSONI editiones adde,

Alii 1731. 8.

Ad fin. n. 557.

Sentence rendue par le Lt. criminel sur la requisition du procureur du Roi au Chatelet, portant reglement contre les medecins de la fac. de Paris, les MM. Chirurgiens de S. Côme & chirurgiens privilegiés de la ville de Paris, au sujet des visites & ouvertures qu'il convient de faire aux cadavres decedés de mort violente, & dont la justice aura pris connoissance 1721. 22. Juill. Paris fol.

Add. ad disputationes.

FRIDER. THEOD. SCHRECK *de ædemat* Altdorf 1721. 4.

Pag. 70. ad titulum §i 556. lege SALVATOR FRANCISCUS MORAND & p. 71.

EJ. *opuscules de Chirurgie* T. II. Paris 1772. 4. *. Oratio in ea verba, cito, tuto & jucunde mederi. Turundarum abusus: esse tamen, ubi necesse sit, vulnus tenere dilatatum. 2. De calculi sectione. Vulnura vesicæ felicia, etiam stlopetaria. Operatio hypogastrica MORANDI & BERNIERI. Plumbeæ pilæ, & alia corpora peregrina, in vesica reperta, & crusta lapidea obducta. Non meminit noster, quam ægre vulnus ab alta operatione inflictum sanescat. F. JACOBI curationes post illas, quas MERYUS descripsit, fortunatiores. ME-

RYUM Fratris errores male ipsi methodo imputasse innocentem. Posterioribus temporibus JACOBUM altius urethram fidisse, non vesicam. Sed neque RAVIUM colulum vesicæ aperuisse. Le CATII instrumenta nimis composita videri. CHESELDENII perfectior curatio. Infelicitas sectionis, quæ Parisiis magno apparatu fit. 3. Vulnere abdominis: in ventriculi vulnere vomitus feliciter motus. Tumores intra intestinum rectum subnati, fere cancrofi, semper funesti. Fistula intestini recti in sectione calculi læsi sanata, cum æger hydrargyro uteretur. Fæces alvi per urinæ vias: malum medicamentis curatum. Arteria intra id intestinum sanguinem fundens, dilatato intestino feliciter uisa. Fistula urethræ, & vesicæ, hujus difficilis mali curatio, incisione facta ad MARIANI modum, tubulo in urethra relicto. Sæpissime se hernias incarceratas curasse, quod continuo ad secandum accederet. Noxæ palpationis. Rupti intestini casus varii, felices, infelices. Se bono eventu castrasse: funiculum spermaticum tamen ligari debere. Calculi renales, cum fistula. Ovarii hydrochs paracentesi comode fert. Hydrocele serie frustorum lapidis infernalis curata. Saccus prope vesicam ope *oculti* scalpelli incisus, calculus extractus. 3. Vulnere pectoris; a læsis vertebrais funesta mala. Calvariam denudatam se parvis foraminibus feliciter terebrasse. Ingens vulnus cerebri, suppurata dura meninx, eventu felici. In terebrando cranio MARECHALLUM infelicem fuisse, MERYUM neminem in sexaginta amorum experimentis servasse. Palpebra prolapsa post duas incisiones reposita. Oculus excisus: sic polypus, nonnunquam velum palatinum neces-

sario findi. Fistulam a læso ductu salivali natam, optime trajecto setaceo curari. Uvulam prolapsam necare posse, eam se refecare. Funestam in crure hæmorrhagiam poposcisse usum ferri candentis: sic arteriam intra os vulneratam. Gangræna pedis cortice Peruviano tamen compressa. Patrem suum primum humerum ex articulatione excidisse. Vulnere flopetaria. Trepano pila ex osse calcanei excisa. KEITHII vulnus in genu: sanatum cum pannus exemtus esset. Os humeri cariosum tribus foraminibus pertusum, alio quasi osse novo circumnato, tanquam vagina comprehensum. Medica aliqua. Vulnere a fanaticis sibi inflicta, facile sanata.

EJ. viri vita scripta a filio, medico *traduite du latin* Paris 1774. 8. *. Medici doctoris gradum Ponte ad Moulson adeptus erat.

Pag 77. ad MARTIN MARTINEZ.

EJ. *observaciones chirurgicas* Madrid, 1722. 4. Ind. Hisp.

Post eum.

STEPHANUS DANIELLI in *accennamenti* Bonon. 1722. 8. * narrat de aneurysmate sub poplite, sub quo ad digitos usque gangræna progressa sit, & tamen amputatio feliciter successerit.

Huc recensebo GEORGIUM CHEYNE, cujus l. *on chirurgical pharmacy* 8. video citari.

§. CHRIST. lin. 2. pro *Haf.* lege

Hof. TR.

Pag. 78. ad finem n. 559.

Arrêt du Parlement de 1722. sur les cadavres

cadavres pour les demonstrateurs

Hebammen Catechismus Strasburg 1722.
12. TR.

Et Fragbüchlein ib.

Pag. 84. ante §. 564.

Edict du Roi portant retablissement des lieutenants & greffiers du premier chirurgien du Roi, dans les communautés des chirurgiens des villes y mentionnées, avec les statuts & reglemens pour la communauté des MM. chirurgiens de Versailles du mois de Septembre 1723. Rouen. 1723, 4.

Edict du Roi portant desunion des droits & privileges des chirurgiens jurés royaux, & union au lieu d'iceux au lieutenant du premier chirurgien du Roi retabli par le present edict, Sept. 1723. Paris 4.

Reglement donné à la chirurgie de la Charité 1723.

Memoire pour les DD. Regens de la fac. de Medecine de Paris contre les medecins & chirurgiens du Châtelet M. S. de SANTEUIL medecin, MATHURIN THUREL chirurgiens, & les MM. chirurgiens jurés à Paris aussi demandeurs, avec intervention Paris 1723, fol. sed anno non addito, PORTAL.

Pag. 90. sub §. ANTON.

J. GEORG KISNER, J. ADOLPH GLASBACH, BARTH. GERH. JONAS Nachricht von einer besondern Hauptwunde Franckf. 1724. 4. TREW.

Pag. 98.

NICOLAI de JANSON tomi sunt tres I. & II. Paris 1725. 8. tertius 1726. 8. TR. & titulum præfice.

Qui enseigne les matieres necessaires pour

savoir la chirurgie, par demandes & responses, comme il se pratique à S. Côme pour être reçu maître chirurgien.

Sub lin. 2.

Deliberation de S. Côme au sujet du guidon. Mercure de France Nov. 1725.

§. seq. post ROCCA,

Medicus & chirurgus Lusitanus.

Ejus curso ita lege ut T. I. prodierit 1725. 8. & T. II. 1728. 8. C. de V.

EJUS antiquidad &c. secundum SEGUIER Madrit T. I. 1729. 4. & T. II. 1730. 4.

Porro adde.

EJ. tratt. proemial das Plagas, de las feridas, de las fracturas, de diferentes enfermidades Lisboa 1745. fol. 3. vol.

Porro add. post

Memoire présenté par le Sieur MARECHAL Avril 1725.

Lettres patentes pour l'établissement de cinq places de demonstrateurs en chirurgie defenfe aux freres de la Charité & autres personnes d'exercer cet art 1724. Sept. enregistré en Parlement 1725. Mars 26. Paris 1725. 4.

Second memoire pour l'Univ. de Paris & pour la fac. de medecine contre la communauté des MM. barbiers chirurgiens ib. 1725. 4.

Extrait du second memoire 1725. 4.

Addition au 2. mem. 1725. 4.

Arrêt du Parlement qui fait defenfe à toutes sortes de personnes de troubler les juges dans les visites des cadavres & dans

les

les inhumations qu'ils auront ordonnées I. Sept. 1725. fol.

Sentence de police rendue sur la requête du Sieur BOTENTUIT contre BELLET, auquel il est fait défense d'entreprendre sur la profession de chirurgie Paris 1725. 4.

Pag. 103. add.

J. CHRIST. HUBNER *Meinung von dem wahren Element des im menschlichen Körper befindlichen Steins auf was Art die Steinbeschwermiss zu verhüten und wie derselben abzuhelfen sey* Halle 1726. 4. TR.

Pag. 104. sub §. J. CHR.

ACH. DAN. LEOPOLD *commentatio de cæcis ita natis* Lubec. 1726. 4. TREW.

Ad fin. ad *problema philoderique.*

Conf. p. 98.

Pag. 108. ad fin. lin. 12. post *malum superatum*, adde,

Caustico medicamento.

Pag. 115. ad 586. add.

J. MICH. GLASCHKE *progr. ad demonstrationes utilitatis osteologia in chirurgiam redundantis* Würzburg 1727. 4. TR.

Pag. 118. ante lin. 6.

JOSEPH GALL. LUCAN *neues und wohl-eingerichtetes Roß und Arzneybuch* Leipz. 1728. 8.

FRANCESCO GARCIA CABERO *Institutiones di Albeiteria y exam. de practi-cantes* Madrit 1728. 4. 1750. 4. 1748. 4. 1756. 4.

Pag. 119. ante lin. ult.

Ars chirurgica. Anatomische Streitfrage & ars pharmaceutica der chirurgie quoad dignitatem vorzusetzen sey, und ob den Chirurgis oder Pharmacopolis der Rang gebühre Prag 1728. 4. TREW.

G. E. G. *kleine Chirurgie* Meissen 1728. 8. TR.

Pag. 122. sub lin. 2.

The practical physician for travellers London 1729. 8. *. Habet etiam hernias, vulnera, contusiones, gangrænas. Vulnera tendinum valde metuit, potissimum etiam punctoria, quæ sint omnium vulnerum periculosissima: oleum terebinthinæ calidum infundit, & nisi malum cedat, artum jubet amputare.

§. ad FRANC. BELMONTE.

Chemicum opus, in quo morbi chirurgici tractantur.

Ad GRENECK add.

Rettung der Wundarzneykunst oder Schutzrede von der Edle und Fürtrefflichkeit der Wundarzneykunst Wien 1730. 4. TREW.

Ante §. 595.

Curioser Chirurgus, oder Begriff der Wundarzney Dresd. 1729. 8. TREW.

Gründliche Erörterung der Beweise vermittlest welcher aufgewachsenen Streitfrage die Chirurgi oder Barbierer zu Prag bey dem Magistrat eine favorabilem sententiam zu erhalten gesucht Prag 1729. 4. TR.

Pag. 131. ad JOSEPHUM LOPEZ lege.

Catalan medico, maravillosa.

Lin. 2. post ib. adde.

Madrid.

Pag. 133. ad fin. §i CAMILLI FALCONET.

Laudat hanc thesin S. MORAND.

Pag. 138. ad RICHTER.

EJ. *die allezeit getreue und vorsichtige Wehemutter. Unterrichts wie sich eine Hebamme verhalten solle* Leipzig 1738. 8. TREW.

Lego de J. F. CASSEBOHM, Cl. virum metuisse, nimis antequam acu impulsus processus ciliares lædi, nimis posteriorum humorem vitreum, neque posse tunc lentem deponi.

In R. CATESBY T. II. agitur de vipera caudifona & arcano ad ejus mortuum.

Pag. 139.

GOMEZ y MIEDES est nova editio libri seculi XVI.

Add. ad n. 604.

Lettre écrite e René JACQUES GARENGEOT au sujet de la nouvelle édition de son traité des opérations de chirurgie Paris 1731. 8. TR.

Pag. 140. lin. 11. post LUTHER de peritonæo, adde.

Integro sanitatis & ambiguum morborum indice.

Et post * adde,

Herniæ, etiam ventralis.

Ad fin. lin. 16.

Bona disp.

Tom. II.

Pag. 148. ante lin. 14. inf.

Kurze und deutliche Anweisung zur chirurgischen Praxi, in welcher die Wunden abgehandelt werden, den angehenden Chirurgen zum besten... und von den Eigenschaften eines rechtschaffenen Chirurgen Hannover 1732. 8.

J. H. MATTHEUS HODSON ingleichen HOLLED WILLIS. HODSON. ROBINSON. HOLDEN. THOM. EMBSON. ROOPER. MEDROLF und NATH. SHAW englischer Stallmeister und bewährter Rossarzt überhaupt Leipz. 1732. 8. TR.

Pag. 155. ad fin. lin. 17. inf. adde

1750. 8.

Pag. 156. sub lin. 8.

DIDACI ROBLES, chirurgi, *compendio chirurgico util e provechoso a sus Profesores Ed. V. van amadidos quatro tratados, que tratan de tumores parvos, de fracturas en general, de dislocaciones, de fuentes, sedales, y diversidad de actuales cauterios, que en la operacion de la chirurgia se deve exercitar* Madrid 1773. f. Discipulum fuisse LUDOVICI RODRIGUEZ de PEDROSO Prof. Salamanticensis, magni medici, SEGUER. qui opus DIDACI fati probat.

Pag. 169. ante lin. ult. §i 623.

In *amusement des eaux de Spa* Amsterdam 1734. 12. legitur de clave S. Huberti, qua demoris a rabido cane quadraginta dierum induciæ dantur; folam imaginationem, additur, hic quidquam posse.

Pag. 174. ad fin. lin. antepenult. ad T. II. (in C. III.)

Se lycoperdo in frustra secto ad compescendam
Kkkk

pefcendam hæmorrhagiam uti, non tamen in magnis amputationibus.

Pag. 186. ante disp. KALTSCHMIDII *de bernis.*

EJ. *de medicamentorum consolidantium modo agendi & usu* ib. 1761. 4.

EJ. *de testiculo per varias operationes sub præfecto militum post vulnera antehac infelici successu curato* 1762. 4.

Pag. 197. sub §. JOSEPH ANTON. TORTEZA.

Triunfos partidos contra el cancro obstinado y el cirujano advertito Madrid 1737.

Ead. pag. dele GOLDHAMMER & ejus in locum pone.

Die gründliche Einleitung in die Chirurgie mit den neuesten Observationen vermehrt F. Leipz. 1737. 8. TREW.

Pag. 202. §. 642. ad *observations on the nervous disorders.*

Dolor testium a calculo, a nervis fecundum pfoam ad testes descendentibus. Ut dolor topicus subluxati pedis tensionem & statum dolentem totius corporis faciat,

Pag. 205. ad J. ZACH. VOGEL.

EJ. *anatomische, chirurgische und medicinische Beobachtungen und Untersuchungen* Rostok 1759. 8. TREW si differunt.

Pag. 209. lin. 12. inf. ad VILLARS.

Germanice Altona 1747. 8. 5. vol. TREW.

Pag. 211. add. ad TACCONUM.

In *Comm. Acad. Bonon.* T. V. P. II.

de tumore mesenterii maximo in homine hydropico. De fabrica ossis fracti quod conferbuit.

Pag. 216. ad KIRKPATRIK.

In tr. *on putrefaction* refert de societate chirurgorum navalium ejusque legibus.

Pag. 218. post B. PERALBO.

Hic recenseo DIEGO MATTEO ZAPATA *diff. medico theologica i de la operacion del parto cesareo* 173 . 4. C. de V.

Et FRANCESCO BARTHOLOMÆO LOPEZ de la SELVA medici, *reflexiones contra la operacion del parto cesareo* Madrid. 4.

Pag. 223. lin. 18. inf. post 1740. adde 8.

Pag. 225. ad CAR. HUNDERTMARK.

EJ. *de enemate uterino* 1755. 4.

Pag. 231. sub lin. 5. inf. ad J. GRASHUYS.

In *verhandeling. der Zeeuwfche genootfchaft* I. 1769. cicutam nocere potius quam quidquam boni facere.

Pag. 233. post MENINTO.

CONRAD ADAM KLEINKNECHT *richtiger Unterricht für die Hebammen* Ulm 1741. 8. TREW.

Pag. 234. sub lin. 3.

DELCAMPS *comoiſſance parfaite des chevaux* Paris 1741. 8.

Pag. 239. ad fin. lin. 4.

Nürnberg 1768. 8.

Pag.

Pag. 241. ante §. BENEDICTI.

De la GUERINIERE *manuel de la cavalerie, où l'on enseigne la maniere de dresser les chevaux, leurs maladies & leurs remedes* La Haye 1742. 8. Paris 1740. 8. 3. vol. quo ref.

Pag. 242. sub lin. 2.

Der grundmässige chirurgische Schlüssel Eröfn. 1—24. Leipz. 1742. 1743. 8. TREW.

Pag. 243. ante lin. antepenult.

NIC. CHR. LYNCKER *tr. juridica de amputatione membrorum in his qui delinquant* Jen. 1742. 4. TREW.

Pag. 245. ante §. 676.

FRANCISCUS RAYNAUD *in duodecim questionibus* Monspel. 1742. 4. *. Nonnunquam in anasarca sectionem tentari posse. Carbunculi eandem esse curationem quæ est gangrænæ. In ophthalmia aliquando fetaceum adhibendum, & occiput instrumento ignito pertundendum.

Pag. 246. sub lin. 5. ad SIEGWARDUM.

EJ. *de luxationis brachii ætiologia* Tub. 1771. 4. *.

----- *nesologia* 1771.

4. *.

EJ. *novum instrumentum chirurgicum fractis luxisque accommodum* Tub. 1772. 4. *. Trochlea, fulcrum simplex vel duplex. Retinacula duo. Inventor D. PITSCHEL.

EJ. *an sub partu humano naturali amovetur innominata pelvis ossa* ib. 1774. 4. *.

Pag. 251. sub lin. 5. inf.

Argumens en faveur de la faculté de Paris. Signé Procope Couteaux & Col de Villars 1743. fol.

Pag. 254. post §. PAULI,

In J. JACOBI SCHMIDT *biblischen medico* 1743. 8. aliqua huc faciunt.

Verneuerte brandenburgische Hebammenordnung der Burggrafschaft Nürnberg Onolzbach 1743. fol. & 8.

Pag. 257. ante §. 686. ad J. HUNTER.

In *medic. enquir.* IV. uterum retrorsum prolapsum vidit.

Pag. 259. . . . ad FOUBERT.

Curationem fistulæ FOUBERTIANAM eandem esse quæ CELSIANDRY *harang* 14.

Pag. 266. §. 690. lin. 2. post parenthesin, add. 1770. 4.

Pag. 268. sub lin. 2.

J. C. SMITH *naturalis historia comitatus Hiberniæ*, quæ Dublini annis 1744. 1746. & 1750. prodiit: in historia comitatus Down refertur de fetu, cui in partu brachium evulsus fuit, ut tamen futura injecta sanatus fuerit & adoleverit.

In Comitatus *Corkensis* historia, de ancylosi universali totius corporis & cariosis ossibus.

Ad fin. lin. 4. ad BERTINUM.

Clinici potius argumenti.

Pag. 275. sub lin. ult. ad *bandlingar* &c.

A. 1772. p. 2. de extractione cataractæ.

Pag. 276. ad GUATTANUM.

Nondum vidi E.J. *de externis aneurysmatibus, curationibus chirurgicis methodice perfectis* Rom 1772.

Ad p. 280. adde ad disp. LANGGUTH

E.J. *de chystere sicco* Witteberg 1756. ex STUBBIO.

Pag. 281. ad fin. lin. 8.

ID. puto quem alias dixi.

Pag. 284. ad ESCHENBACH.

E.J. *Arzneymittel zur Rettung der Ertrunkenen* Rostoch 1771. 8. *. Suadet arteriotomiam.

Pag. 286. ad fin. §i *Recueil*.

Exempla calamitatis. In latere sinistro magnæ fissuræ offis temporum; in sede opposita sanguinis effusio circumscripta.

Pag. 290. sub lin. 5. inf.

In Comitibus de la GARAYE *chymie hydraulique* Paris 1746. 12. * de chirurgicis viribus suorum salium auctor agit. Cancros se facile sanare, potissimum in facie, in mamma etiam non raro. Liquorem se invenisse, qui calculum molliat. Varia mala salibus solis impositis sanata, absque emplastris aliisque auxiliis. Stephanix medicamenta in extractum reducta. Symptomata sublata superstitie calculo: decessisse squamas, quæ non sint a callescentia.

Pag. 303.

Estatutes del real collegio de Profesores

Cirujanos de Madrit aprobados par S. M. en Madrit 1741. 4. TR.

Pag. 304. ad fin. lin. 10. inf.

Du 18. Août 1747.

Pag. 312. ad n. 718.

Acrecidos del real collegio de Profesores Cirujanos de Madrit aprobados par S. M. Madrit 1748. 4. TR.

Pag. 317. ad n. 720. add.

Roszarneybuch oder bewährter Gegenmittel wieder alle Krankheiten der Pferde Berlin 1748. 8.

In J. B. FELICE disputationibus Venet. 1748. 8. * agitur de fetu, qui per rupturam perinæi feliciter eductus fuerit.

Pag. 319.

In *verhandelingen der holland. maatschappy* T. XII. agitur de sanguine in BASTERI oculum effuso, quoad rupta cornea tunica humores effluent.

Pag. 322. ad finem n 724. TRYLLERI

In *Clinotechnia* Francfurt 1774. 4. * huc pertinet, quæ vir doctissimus dixit de lecto puerperali, de sella obstetricia, de scamno & lectulo HIPPOCRATIS.

Pag. 325. add. ad la FOSSE.

Anglice of the glanders in horses vertere H. BRACKEN London 1751. 8.

Pag. 327. dele *Considerations d'un medecin de Montpelier* &c.

Add. ad *observations pour servir de reponse*.

PORTALIUM annum facere 1748. 4.

Pag. 331. dele lineam CONRAD DANIEL KLEINKNECT.

Pag.

Pag. 339. ad P. IX. add. ad finem.

Membrana renis justo crassior, grandes in rene calculi, ureter triplo amplior, ren pene consumptus.

Pag. 353.

EJUSD. (J. GOTTLÖB KRUGER) exstat disp. in qua de calore pilæ plumbeæ ex stlopo explosæ agit, & experimenta sua recenset. Cereus globulus de stlopo ejectus hæret in tabula mollis, calens, ut figuram non mutet, & foramen aperiat se ipsa majus.

Pag. 362. ad J. G. HEUERMANN *vermischte Bemerkungen* adde.

Cataractam vidit membranaceam, quæ lamina anterior erat capsulæ lentis crystallinæ, crassior reddita, dum lens nihil passâ pellucebat.

Pag. 364. ante FRANC. MERY add.

ANDRÆ NUNN *de anatomes ad chirurgiam dignitate* Erford 1751. 4. HEF.

Pag. 383. add. ad disp. TUSSANI BORDENAVE.

EJ. & DELAIZE' *theses medico chirurgicæ de scirrhis* Paris 1774. 4. *.

Pag. 386. ad JACOB de VISSCHER & HUGO v. der POLL adde.

Gallice Paris 1756. 8. TR. Compendium Germanicum Lipf. 1756. 8. TR.

Pag. 392. post LOESECKE add.

J. GOTTL. MAUL *de lithiasi & humano rene dextro in materiam lapidosam degenerante* Eifenberg 1754. absque doloris sensu.

LAMBERTI ESSER *chirurgisch medicinische dissertation von Tödlichkeit der Wunden und deren Remunciation* Bonn u. Aachen 1754. 8.

Pag. 410. ad disp. LUDWIGI post *monita* adde

EJ. *de abscessu latente* Lipf. 1758. 4. *. In inguine abscessus erat & hydrops ascites; per eum urina prodibat, accessit claudicatio. Psoas M. intus ichore plenus erat & pure, cum fragmentis ossis, ulcus tendebat ad vertebrae, earum aliquas eroderat, tamen ut medulla spinalis sana superesset.

Pag. 411. ad NIEMANN. adde

Wann zu vermuthen steht, daß Blut in der Höhle der Brust befindlich.

Pag. 418. dele de la GUERINIÈRE.

Pag. 423. post KRANZ adde

Progr. misericordiæ limites in exercenda arte sistens in memoriam J. VALENTINI HARTRANFT Lipf. 1756. 4. TR.

Ibid. dele J. CHRISTIAN STOK.

Ibid. ad ERN. GOTTL. BOSE adde.

Progr. de uestione in rheumatismo & arthritide Lipf. 1771. 4. si recte intelligo LUDWIGIUM in *Comment.*

Pag. 431. ad fin. n. 788. ad GUSTAV. HIERTZEL adde

EJUS *Oration om de egenoch wentskaper hwarmed den bor wara begäfwed som wil blifwa eller redan är Chirurgus* Stokh. 1756. 8.

Pag. 433. de JOSEPHO BONIOLI quære annon fit idem cum CAMILLO, ut puto.

Ad pag. 435.

GEORG RUD. MOHR *gebührende Frau samt ihrer Leibsfrucht in Lebensgröße* Hirschfeld 1757. 8.

EJ. *Entwurf einer allgemeinen Gesetztafel bey medicinischen Anstalten* Hirschf. 1757.

Pag. 434. adde ad H. MARRET.

Pag. 556.

Pag. 436. adde ad STOK.

EJ. *de doloribus partus innocuis* Jen. 1757. 4. *.

Ad p. 450. adde

Abgenöthigte Beantwortung der von einigen Medicis wider die Chirurgen herausgegebenen Schriften in einem Schreiben entworfen von einem Liebhaber der medicinischen u. chirurgischen Wissenschaften 1748. 4. TR.

Pag. 455. dele IPP. A. LOMI.

Pag. 456. dele duas disputationes FASELII & adde

CAROLI AUGUSTI DIETERICH *de morbis glandularum* Lips. 1759. 4. scrophulis, tonsillarum morbis &c.

Pag. 467. add. ad J. CHRISTIAN BRUNS.

EJ. *an* H. J. F. HENKEL Hanover 1774. 4. *. Abscessus in imo jugulo, super claviculam, funestus. Volvulus cum funesto fæcum vomitu, cum rectum intestinum superne induratum esset, ut exigua pars tubi intestinalis libera superesset. BRENDLII experimentum, quo cani intestinum incidit, idque negat adhæsisse. Ventriculus in thoracem migrans. Herniæ vaginalis testis tunica in-

durata, testis tumidus. De prolapsu uteri in vaginam. In hernia incarcerata fales medios profuisse. Fistulam intestini post strangulationem superfitem coaluisse. Hydrocele curata, perforata vaginali testis tunica, & longo vulnere divisa. Frustra acu triquetra perforatum malum, cum scroti pars ima indurata esset. Setacei in scroto relictæ non bonus effectus. Aneurysma verum aortæ.

Pag. 473.

ROSENII libellos refer ad a. 1735.

Pag. 491. dele DE JEAN & refer ad p. 426.

Pag. 493. adde ad disp. PETRI SUE jun.

De spina ventosa Paris 1744. 4. * auctore & respondente PETRO FAVIER.

Pag. 501. ad LENTIN adde

EJ. *Beobachtungen einiger Krankheiten* Göttingen 1774. 8. Aliqua chirurgica. Belladonna in tumoribus duris mammæ profuit, etiam in cancro occulto, qui ab usu Belladonnæ apertus, post varia viscerum ulcera demum sanatus est. Costæ loco motæ a tumente per abscessum hepate. Fistula lacrumalis cum carie, embrocha, & compressione, absque incisione sanata.

Pag. 501. ad SAXTORPH. adde

EJ. *plan til förläsningserne over jorde moders videnskaben* I. Dal. Kopenhagen 1772. 8.

Pag. 513. dele duas primas lineas.

Ad p. 520. adde ad J. VEIRAC.

Epilepsia ex carie cranii in *Holl. maatsch. verb.* T. XIV.

Pag.

Pag. 528. ad BUTTNERI lin. ult. adde.

Adnot. 1. exostosis maxillæ inferiori ex lapsu nata, amputata, cujus pondus erat unciarum quinque drachmarum quinque. 2. Felix calculi sectio, a chirurgo GERVAIS administrata, fere ad CHESELDENII modum, ut prostata & collum vesicæ funderet. 3. Lien a lapsu diffiliit, & in alio exemplo ab externa violentia pulmo. 4. Caries maxillæ inferioris feliciter superata. 5. Ex abscessu sub umbilico calculi bilarii.

Ad DAVID de GESSCHER p. 530. adde

In *holl. maatschappy* T. XIV. fuse de aperiendis abscessibus. Parva incisio facienda: quoties scopus unicus est pus emittere, magnam aliæ causæ requirunt. In spina ventosa incisionem tumore breviorē convenire. Abscessus duræ matris amplam incisionem poscere; abscessus ad latus nasi versus oculum parvam: magnam iterum pus in pectus effusum, & abscessus ad anum. Abscessus articulationum non incidendos, sed acu triquetra perforandos.

Ad pag. 533. J. VIVENZI adde

Tertia editio, eademque auctior est 1773. 4. *

Pag. 534. dele WEYLAND.

Pag. 538. ad LE MERCIER adde

In T. XLI. agit de carie maxillæ inferioris aliquoties feliciter curata.

Pag. 550. dele 4. lineas de J. HARVIE.

Pag. 554. dele JERICO totum.

Pag. 555. lin. 19. adde ad n. LIX.

EJUSD. *Observata medica fasc. I. Al-*

tenburg 1774. 8. *. Adnotationes viginti septem, pleræque chirurgici argumenti. Validior & saturator aqua vegeto mineralis in fulgurati ambustionibus proficua. Abscessus lumbales insignes curati, etiam umbilicalis, cum vermes de fistula ereperent. Ranula congenita incisa. Struma intus ossis rammentis aspera. Arteria ex thyroideis rupta, sanguis in cellulofam telam effusus. Parotis scirrhusa ingens extirpata, ut tamen malum sævius rediret. Vlnus stenoniani ductus curatum. Tendo Achillis apta deligatione restitutus.

Pag. 556. HUGONEM MARET refer ad p. 434.

Pag. 570. add. ad ERXLEBEN. I

EJ. *Oratio de arte veterinaria veteribus maxime æstimata diu neglecta hodie lætissime efflorescente* Gotting. 1771. 4. ita LUDWIG *Comment.*

Pag. 587. ad RUMPEL.

Idem qui p. 523.

Pag. 588. ad SCHMUCKER adde

Eodem anno prodiit Tomus II. quo mala pectoris, abdominis & artuum tractantur. 1. Vulnura stropetaria pulmonis, etiam cum costis diffractis feliciter sanata; ea debere quam ocyssime deligari & calido in aere. Exemta inter costas latiores prægrandis pila ferrea, quæ peritonæum in hepatis sede contuderat. Vulnus diaphragmatis, quod magnam sui spem faciebat. 2. Mammæ scirrhusæ & cancrose amputatio, sæpe feliciter, ut tamen malum desperatum fit, quoties glandulæ sebaceæ MEIBOMII inflammationem patiuntur. A scirrhuso tamen mammæ amputato aliquando spasmus

mus cynicus frustra dato opio funestus. Cicutæ & Belladonnæ frustra in scirrhis tentatæ. Cancer tamen sanatus emplastro nigro sulfurato BIRCHHOLZII, in quo sunt sulfur, sal ammoniacus, cineres clavellati, gummata amara, flores sulfuris. 3. Paracenteses aquæ abdominalis extrahendæ causa susceptæ, sæpe repetitæ, a feminis melius feruntur: cavendum ut fluctuatio utrinque percipiatur, ne magnus forte lien, aut tumidum hepar, ab acu triquetra lædatur. 4. Herniæ. Umbilicalis herniæ incarcerata, feliciter incisa, reposita. Saccus herniosus pertenuis. Hernia ventralis sponte rupta, funesto eventu. Hernias scrotales absque metu recidivæ tunc demum curari, quando apertus saccus, solutus a vicinis partibus, repositis intestinis ligatur. ILL. ZIMMERMANNI herniæ: dolor summus a filo hinc omento, inde testis adnato, quod refecari oportuit; scarificationem anuli hic non fuisse profuturam. Herniæ incarceratæ, etiam in decore intestino sectione curatæ. 4. Hydrocele. Frequentes hydatides in hoc malo, quas oportet in pus verti. Sarcocoele aliquoties curata. Magnam hydrocelen melius perforari, deinde, quando aqua renata est, incidi. Sarcocoele: testiculus aliquoties excisus, aut ligato funiculo sibi relictus, ut sponte delaberetur: præstare longe funiculum a vicinis partibus separare, refecare sub vinculo, ut id, quod sub eo vinculo est, cum cellulosa tela non cohæreat. 5. Sectio calculi. Noster, LE DRANII

discipulus, ejus productam sectionem urethræ præfert, cum in CHESELDENIANA incisione plurimum sit periculum, nisi chirurgus apprime exercitatus fuerit: exempla felicitis sectionis, etiam cum grandi, fescunce graviori, calculo æger laboraret. Incontinentia urinæ superata, pene compresso, lotio, quantum ejus fieri poterat, retento quoad vesica dilataretur. 6. Puncturam FLURANTII noster valde laudat, & feliciter exercuit, qua per ipsum rectum intestinum vesica compungitur, quoties urina cum periculo retinetur. 7. Aneurysma spurium adgnitum, curatum, pulsus lente rediit. 8. Amputationem multo infrequentius requiri, esse tamen, ubi vitari nequeat. Exempla felicissima artuum a globis tormentariis amputatorum, nulla nova suscepta amputatione. Felix in gravissimis stropetariis vulneribus usus corticis peruviani, & acoris mineralis. 9. De morfu canis rabidi memorabilis diss. Sæpissime se & alios scarificato vulnere, insperato pulvere cantharidum, demorsos homines certæ perniciæ eripuisse. Exempla post quadraginta dies supervenientis hydrophobiæ, alia ubi intra 36. horas necem intulit. Nunquam hydrophobos vidit momordisse, etiam cum furori essent proximi.

Pag. 570. post EM. FRIES adde

J. GEORG OBERTEUFFER diss. *entblasin cranii sponte restitutam exhibens* Argent. 1771. 4. LUDW.

I N D E X.

Aaron		J. Wilhelm <i>Agricola</i>	II.	189
Baldus Angelus <i>Abbatius</i>	pag. 118	J. Cyriacus <i>Ablers</i>	II.	103
Abdarrahman	250	J. <i>Aikin</i>	II.	538
Abdus	141	<i>Ailbaud</i>		540
J. Henr. <i>Abegg</i>	125	Ozias <i>Aimar</i>		345
Scipion <i>Abeille</i>	T. II. 81	Daniel <i>Aisser</i>	II.	365
<i>Abernethe</i>	527	Marc. <i>Akenfide</i>	II.	494
Severin <i>Abildgaard</i>	277. 302	J. Frid. <i>Akerman</i>	II.	570
Joseph Rodriguès de <i>Abreu</i>	II. 589	<i>Alary</i>	II.	241
Abu Daud	II. 15	Etienne <i>Alanson</i>	II.	171
Bartholomæus <i>Accursius</i>	126	Albafyri		126
Achilles	310	J. <i>Alberding</i>		450
J. Frid <i>Achilles</i>	59. II. 593	<i>Albergi</i>		563
Alexander <i>Achillinus</i>	II. 503	Henr. Christoph <i>Alberti</i>		502
Cornel. v. <i>Ackersdyk</i>	176	Michael <i>Aberti</i>	II.	22
J. Carl <i>Acoluthus</i>	537	Albertus M.		153
Joseph <i>Acoluthus</i>	II. 398	Bernh. <i>Albinus</i>		450
Olof <i>Acrell</i>	471	Bernh. Siegfr. <i>Albinus</i>	II.	97
<i>Acrezza</i>	II. 273	J. Petr. <i>Albrecht</i>		457
Actuarius	II. 399	J. Gunther <i>Albrecht</i>		542
Adamantinus	113	J. Sebastian <i>Albrecht</i>	II.	157
Adam <i>Adami</i>	93	J. Wilh. <i>Albrecht</i>	II.	189
J. Henr. Christian <i>Adami</i>	282	Georg Dav. <i>Albrecht</i>	II.	534
Thomas <i>Adams</i>	II. 224	Albucasis		137
William <i>Adams</i>	II. 482	Jayme <i>Alcala y Martinez</i>	II.	378
Carl Alhard <i>Adelung</i>	II. 582	Andreas <i>Alcazar</i>		232
Pet. August <i>Adet</i>	II. 156	Alcimion		58
J. Traugott <i>Adolph</i>	II. 451. 591.	Alcoatim		141
Christ. Michael <i>Adolphi</i>	II. 468	Alcon		55
Ægyptii	571	Phil. <i>Alcrippe</i>	II.	137
Ælianus	2	Ulysses <i>Aldrovandus</i>		275
Ælius Gallus	93	Georg Lud. <i>Alefeld</i>	II.	437
Thomas <i>Aery</i>	56	Americus de <i>Alesto</i>		167
Æsculapius	II. 318	Alexander		15
Æschrion	4	— alius		57
Aetius	83	— Aphrodifeus		93
Petr. <i>Afforty</i>	105	— Trallianus		107
<i>Agasse</i>	II. 106	William <i>Alexander</i>	II. 541.	555
<i>Agasson</i>	II. 423	Julius <i>Alexandrinus</i>		203
Agathinus	II. 488	Alexius Pedemontanus		212
J. Henr. <i>Agerius</i>	69	Thomas <i>Alghisi</i>		578
J. B. <i>Agnozzi</i>	351. 396	Matth. Franc. <i>Alix</i>	II.	555
J. <i>Agricola</i>	II. 67. 555	Jac. <i>Alkindus</i>		123
Tom. II.	325	Dionysf. <i>Allain</i>		351
		LIII		
				<i>Allamand</i>

<i>Allamand</i>	T. II.	pag. 564	Antonio <i>Autenori</i>	483
Guill. F. <i>Allan</i>	II.	580	Antonius	53. 55
J. Frid. <i>Allard</i>	II.	481	Paulus <i>Antonius</i>	II. 610
<i>Alliere</i>	II.	508	Antonius Musa	37
<i>Allies</i>	II.	466	Antyllus	80
<i>Alliot</i>	II.	489	Apelles	64
J. B. <i>Alliot</i>		540	Apollonius	15
Petr. <i>Alliot</i>		375	— Memphitanus	22
J. Frid. <i>Allmacher</i>		418	Apollonii duo	25
<i>Allovel</i>	II.	184	Apollonius Citæus	29
Thomas <i>Alrxeg</i>		456	— alius	60
Prosper <i>Alpinus</i>		255	— Archiftrator	61
J. W. <i>Alvutz</i>	II.	46	— Organicus	ib.
Car. <i>Alston</i>	II.	388	— Tarfensis	ib.
Donatus Antonius ab <i>Altomari</i>		207	— Pergamenus	ib.
Amaran		135	— alius	ib.
Cinthio d' <i>Amato</i>		390	Apollophanes	22. 59
Ambrosius		48	Aphrodas	56
Paul <i>Amman</i>		366	Aphrodifeus	37
Ammonius		24	Ludov. <i>Apinus</i>	523
<i>Amoreux</i>	II.	472	Apus Phascus	83
Amphion		74	P. de <i>Apono</i>	153
J. Affverus <i>Ampfing</i>		302	d' Apples	II. 445
Claudius <i>Amyand</i>	II.	150	Aplyrtus	100
Amyasius		113	Guil. Albr. <i>Apubn</i>	II. 544
Amynthas		73	L. Apuleius Celfus	37
Amythaon		74	Sextus Apuleius	104
Anathon		69	J. de Aquila	170
Anatolius		102	Everart <i>Aragon</i>	232
J. B. <i>Andouillè</i>	II.	384	Franc. <i>Arand</i>	II. 562
J. <i>Andree</i>	II.	476	J. Cæfar <i>Arantius</i>	237
Andreas		20	Georg <i>Arbault</i>	313
Andreas Comes		105	Franc. <i>Arceus</i>	230
<i>Andree</i>		358	Petr. <i>Arcelin</i>	II. 279
Andromachus		63	Archagathus	22
Andron		16	Archibius	71
Nic. <i>Andry</i>	II.	96	Archidemus	100
Henr. Lud. Franc. <i>Andry</i>	II.	504	Archigenes	69
Dominic. <i>Anel</i>	578. II.	555	Arculanus	169
Facundinus <i>Angelinus</i>		334	Charles d' <i>Arcuffia</i>	282
Daniel <i>Angelus</i>		425	J. ab Ardern	155. II. 597
Cosmus <i>Angeville</i>	II.	563	Cl. <i>Ayderon</i>	II. 294
Sylvefter Samuel <i>Anborn</i>		486	Ardoynus	167
Anfelin	II.	473	Andr. <i>Arentfen</i>	II. 52
Anfelmus de Janua		148	Aretæus	64
Anthero		47	Lecanius Areus	62
J. Georg <i>Anthoni</i>		476	J. <i>Argentarius</i>	210
Thomas <i>Anthrobus</i>	II.	487	Georg Arias de <i>Leon</i>	II. 192
Antimachus		55	Anton. <i>Arigoni</i>	II. 435
Antiochis	II.	595	Aristarchus	73
Antipater		56	Aristion	25. 31
Antiphane		57	—	31
Antigonus		53	Aristocles	59
Antiftius		35	Aristocrates	57
			Aristogenes	

Aristogenes	31	Samuel <i>Aurivibius</i>	423
Aristolochius	15	<i>Aurran</i>	II. 508
Aristoteles	15	Sebastianus <i>Austriacus</i>	190
Stephanus <i>Arlandus</i>	156	<i>d' Auvergne</i>	531
J. Petr. <i>Arlunus</i>	186	Pierre <i>Auzubi</i>	II. 565
Frid. <i>Arma</i>	204	Axiorius	83
G. <i>Armbster</i>	II. 333	J. <i>Armfier</i>	II. 491
Caetano <i>Armilteo</i>	II. 255	Henr. de <i>Ayala</i>	407
J. <i>Armstrong</i>	II. 130	Hieronimus <i>Ayala</i>	605
Arnaldus de Villanova	154	Georg <i>Aylet</i>	II. 269. 455.
Stephanus <i>Arnaldus</i>	156	Joh. Franc. <i>Aymar</i>	470
Arnauld	II. 572	Azanita	84
Claude Ant. <i>Arnauld</i>	II. 106	Aziginus	112
George <i>Arnauld</i>	II. 307		
Mich. <i>Arnauld</i>	II. 456		
Roland Paul <i>Arnauld</i>	II. 84	Hughes <i>Babynet</i>	318
Henning <i>Arniseus</i>	288	Steph. <i>Bacher</i>	270
Joseph de <i>Aromatariis</i>	312	Henr. <i>Bacheracht</i>	II. 349
Martin <i>d' Arredondo</i>	364	Laur. <i>Bacchetti</i>	II. 47
Artemius	104	Bachinifo	122
Christoph <i>Artemius</i>	304	Bacchius	64
<i>Artbault</i>	II. 564	Andreas <i>Baccius</i>	II. 247
Artorius	28	J. Mar. <i>Bacbettoni</i>	II. 122
Afan	126	J. Domin. <i>Baciocchi</i>	II. 329
Jacinto <i>dell Ascensione</i>	511	J. Jac. <i>Bacmeister</i>	II. 115
Afclepiades	6	<i>Bacquet</i>	II. 141
Afclepiades Cous	27	Georgius f. <i>Bactifchua</i>	121
Sextus Afclepiades	51	Gabriel ———	ib.
Afclepiades Pharmacion	76	Abraham <i>Bäck</i>	II. 291
Afclapo	29	<i>Bagard</i>	II. 560
Caspar <i>Afcellus</i>	214	Paulus <i>Bagelardus</i>	169
Georg <i>Asb</i>	477	Jaques <i>Bagieu</i>	II. 229
Alpafia	51	Georg <i>Baglioi</i>	530
Afphalarthefius	55	Phil. Henr. <i>Baier</i>	391
After	74	J. Jac. <i>Bajer</i>	525
Bern. <i>Astolponi</i>	II. 409	Ferdin. Jacob <i>Bajer</i>	II. 158
J. <i>Astruc</i>	II. 48. 197	Christ Wilh. <i>Bajer</i>	II. 281
Atimetus	50	Edward <i>Bailey</i>	II. 294
J. <i>Atkins</i>	II. 168	J. le <i>Bailleul</i>	209
J. <i>Atkinson</i>	II. 82. 100	Guill. de <i>Bailion</i>	270
Attalus	26	Fr. <i>Bailly</i>	II. 213
Claud. Franc. <i>Attbalin</i>	II. 291	<i>Bajon</i>	II. 565
<i>Auberlique</i>	II. 482	<i>Baker</i>	II. 592
<i>Auberi</i>	II. 540	Henric. <i>Baker</i>	II. 471
<i>Aucante</i>	II. 564	Thomas <i>Baker</i>	II. 234
<i>Audran</i>	II. 565	Thomas <i>Baker</i>	II. 483
Henr. <i>Avenarius</i>	570	Georg <i>Balderston</i>	II. 171
Avenzoar	135	Anton. <i>Baldefius</i>	292
Averrhoes	136	Ernst Gottl. <i>Baldinger</i>	II. 500
Horatius <i>Augenius</i>	232	Balefcon de Tharare	163
Avicenna	133	<i>Balfour</i>	II. 575
Antoine <i>d' Avignon</i>	176	<i>Balin</i>	II. 542
J. Cafimir <i>Aulber</i>	II. 280	<i>Ballay</i>	II. 556
Caelius <i>Aurelianus</i>	67	Anton. <i>Baltbasar</i>	II. 576

B.

Claude du Ban	II.	pag. 169	J. Phil. Baumer	II.	4 II.	436
Bandin	II.	482	Tobias Baumgartner			365
J. Banister		232. 326.	Gottl. Sam. Bäumler		II.	138
Henr. Banyer	II.	40. 357	J. Laur. Baußch		II.	372
Bapbulus		84	De Bauwe		II.	548
Mich. Bapß		254	J. Christoph Bauzmann	494.	II.	39
Baratte	II.	434	Gott. Bayer			487
Barbault	II.	592	Eduard Baynard			523
Gregor. Barbette	II.	329	Bayford		II.	536
Paul Barbette		361	Bayle		II.	508
Jean Barbier		303	Franc. Bayle			435
J. Conr. Barbusen	II.	33	Duncan Bayne		II.	199
J. Bard	II.	488	Petrus de Bayro			183
J. Barde	II.	361	Simon Bazin			316
P. G. v. Bareghem	II.	580	Matth. Bazzanus		II.	242
Will. Barker	II.	307	A. Mar. Bazzicalovo			555
Everh. Barnstorf		530	Richard Beard		II.	106
Baron	II.	389	Tkomas Beardmore		II.	545
Hyac. Theod. Barons	II.	170. 244	Le Beau		II.	443
Theodor. Baronius		265	Beaulaton		II.	460
Petr. Barrere	II.	358	Blaf. de Beaumont		II.	119
J. Barrios		283	Beaupré		II.	442
Edward Barry	II.	160	Beaupreau		II.	497
Daniel Bartenstein	II.	17	Beaussier		II.	508
Caspar Bartholin	311.	alias 423	Isaac Bebbler			475
Thomas Bartholin		337	Gottfr. Beber		II.	201
Jac. Barthelmé		559	Joachim Beccher			476
Georg Bartisch		243	J. Beckmann		II.	248
J. Bartlet	II.	434	Dan. van der Becke			460
Christ. de Barziziis		168	Car. Gott. Fr. Becker		II.	555
Jean le Bas	II.	396. 484	Jacob Becker			355
Benedictus Basellus		275	J. Conr. Becker	530.		565
Pascal Baselbac	II.	455. 539	J. Henr. Becker	II.		99
Basilus		108	Nic. Wilh. Beckers			395
Henric. Bass	II.	44	Dan. Beckber			327
Petr. Boffuel	II.	438. 469	Frid. Beckman			456
Tullius Bassus		46	Franc. Bedault		II.	293
Job Baster	II.	318	Franc. Paul Bedinelli		II.	448
John Batting	II.	466	J. Maria Begontina		II.	45
Carolus Battus		269	Achill. Guill. le Begue		II.	545
Baubot	II.	440	Georg. Henr. Bebr		II.	160
Jaques Cesar Baudelot		547	Gottfr. Bebr	II.	201.	319
Baudet	II.	559	Conr. Barth. Bebrens			530
J. Fr. Bauer	II.	135	Daniel Sigmund Gottlieb Bebrens		II.	156
Wilh. Bauer	II.	583	R. Aug. Bebrens		II.	114
J. Bauverius de Bauveriis		168	J. Frid. Bebring		II.	193
Franc Baubin		316	Al. H. P. Beirut		II.	592
Hieron. Baubin		364	Le Bel		II.	556
J. Baubin		254	Gilles le Bel			362
J. Jac. Baubin		367	Petr. Belchier		II.	214
Jaques Beaulieu		548	N. Belkmeer		II.	548
— Baulot		548	F. Bell		II.	587
Gottfr. Mich. Herm. Baumbach	II.	554	Georg. Bell		II.	246
J. Caspar Baumeister		424	Fl. Ant. J. Carl. Bellet		II.	469
						J. Jac.

INDEX.

<p>J. Jac. <i>Bellette</i> Angustin <i>Belloffe</i> J. Jac. <i>Belloffe</i> <i>Belloz</i> Mich. Frid. <i>Balmonte</i> <i>Benard</i> Joseph Moses <i>Bendien</i> Alexander <i>Benedictus</i> Joseph <i>Benevenuti</i> <i>Benevenutus</i> Petr. Arias de <i>Benavidez</i> Anton. <i>Bemvoli</i> Vincent. <i>Benini</i> Anton. <i>Benivenius</i> Christoph <i>Bennet</i> <i>Benomont</i> Hugo <i>Benzi</i> J. Phil. <i>Berchelmans</i> C. D. E. <i>Berdot</i> Leop. Eman. <i>Berdot</i> J. Jac. <i>Berends</i> Jac. <i>Berengarius</i> Nic. <i>Berenger</i> J. van den <i>Berg</i> <i>De Berge</i> Cefar <i>Bergamus</i> Aug. a <i>Bergen</i> J. Christ. a <i>Bergens</i> J. Conr. a <i>Bergens</i> Christ. Jos. <i>Berger</i> J. Gottfr. <i>Berger</i> Fr. Thadd. <i>Berger</i> Ant. <i>Bergier</i> J. B. <i>Bergst</i> J. L. C. <i>Beringer</i> Carl <i>Bernard</i> Christoph <i>Bernard</i> Fr. <i>Bernard</i> Martin Bernard a <i>Berniz</i> Natal <i>Bernetti</i> Henr. <i>Bernier</i> J. <i>Bernier</i> <i>Berryat</i> J. Ludov. <i>Bertaldus</i> Leonh. de <i>Bertapalia</i> Hercules <i>Bertelli</i> <i>Bertheau</i> Georg. Exup. <i>Bertin</i> Giuf. Mar. Xav. <i>Bertini</i> Georg. <i>Bertinus</i> Alfons. <i>Bertocci</i> Nic. Frid. <i>Bertrams</i> <i>Bertrand</i></p>	<p>II. pag. 503 590 II. 332 II. 382 II. 122 522 II. 198 177 II. 435 156. 169 223 II. 75. 561 II. 343 172 360 II. 336 168 II. 421 II. 474 II. 140 II. 255 181 514 567 II. 415 248 II. 189 II. 189 II. 57 II. 454 409 II. 538 II. 318 II. 317 II. 268 535 562 II. 293 348 II. 548 II. 213 493 II. 334. 395 294 164. II. 597 II. 408 II. 440 II. 331 II. 268. 627 241 212 II. 309 416. II. 489</p>	<p><i>Bertrand</i> Gabriel <i>Bertrand</i> Nic. <i>Bertrand</i> Petr. Nicol. <i>Bertrand</i> Thomas Bern. <i>Bertrand</i> Ambros. <i>Bertrandi</i> Nic. <i>Bertruccius</i> Th. <i>Besangon</i> <i>Beschi</i> Henr. <i>Besnier</i> <i>Besse</i> J. <i>Bessiere</i> <i>Besson</i> Sylvanus <i>Bevan</i> J. van <i>Bevermyck</i> Rud. Phil. <i>Beurlin</i> Gisbert <i>Beuth</i> Phil. Jac. <i>Beyckert</i> Elias <i>Beynon</i> J. Ad. <i>Beza</i> J. B. <i>Bianchi</i> Joseph <i>Bianchi</i> Christ. <i>Bianchini</i> <i>Bichet</i> J. B. <i>Bichon</i> J. <i>Bidault</i> Jac. <i>Bidermann</i> J. Gottl. <i>Bidermanns</i> Gottfr. <i>Bidloo</i> Matth. <i>Bieberz</i> Jean <i>Bienaise</i> Joseph <i>Biener</i> Petr. <i>Bierchen</i> Casp. Theoph. <i>Bierling</i> <i>Bielhaar</i> Nic. <i>Biefus</i> J. Frid. <i>Bilger</i> J. Ulr. <i>Bilguer</i> <i>Billebault</i> Lud de <i>Bils</i> J. Nepom. Rud. de <i>Bingers</i> J. Nicolaus <i>Binninger</i> Leop. Ern. <i>Binninger</i> <i>Birange</i> Christoph <i>Birber</i> T. <i>Birch</i> Christoph <i>Bischoff</i> <i>Biser</i> Paul <i>Bisset</i> Bitano Paul. Hieron. <i>Biumi</i> Franc. <i>Biumi</i> Matth. <i>Blaeuw</i> Patrik <i>Blair</i></p>	<p>II. 215 327 II. 573 II. 452. 580 II. 289 II. 445 154 II. 504 587 II. 269. 370 II. 213. 269. 371. II. 415 583 II. 257 328 47 II. 544 II. 585 415 367 II. 31 II. 448 II. 549 II. 449 II. 219 II. 580 II. 563 II. 544 536 II. 607 489 II. 151 II. 578 400 II. 495 212 344 II. 474 II. 489 364 II. 256 415 II. 53 126 560 375. 377. 378. 379. 391. 394. 385 125 II. 517 112 II. 17 II. 511 545 II. 45</p>
---	---	---	---

<i>Blakey</i>	II.	466	<i>Rich. Bolton</i>	II.	27
<i>Rich. Blakmore</i>	II.	114	<i>Marcel. Bompert</i>		346
<i>Alex Blakrie</i>	II.	517	<i>Bon</i>		583
<i>Le Blanc</i>	II.	323	<i>Ludov. Bonaciolus</i>		175
<i>Steph. Blancard</i>	441. II.	443	<i>Barthol. Bonacursus</i>		361
<i>Nic. Blanchet</i>		346	<i>Bonafos</i>	II.	445
<i>Petr. Blandinus</i>		292	<i>Bonami</i>	II.	414
<i>J. Blankert</i>	II.	434	<i>Frid. Bonaventura</i>		276
<i>Ger. Blasius</i>		433	<i>Bonaveri</i>		541
<i>Nic. Blegny</i>		430	<i>Onuphrius Bonfigli</i>	II.	81
<i>Abr. Blindinger</i>		433	<i>Bongianna</i>		170
<i>M. E. Bloch</i>	II.	588	<i>Thomas Bonham</i>		306
<i>J. Ger. Blok</i>	II.	319	<i>Camill. Jos. Bonicli</i>	II. 433, 533,	549
<i>Cornel. de Blom</i>		462	<i>Bonn</i>	II.	560
<i>Franc. Blondel</i>		376	<i>Bonnard</i>	II.	507
<i>Michael Angelus Blondus</i>		191	<i>Jean Bonnart</i>		417
<i>J. Henr. Blumenthal</i>	II.	585	<i>Bonnet</i>	II.	459
<i>J. D. Blumentrost</i>		550	<i>Marcellin Bonnet</i>	II. 453, annon	idem
<i>Anton. Bocaccini</i>	553. II.	64	<i>Theophil. Bonnet</i>		421
<i>Bochard</i>	II.	428	<i>Francesco Bonfi</i>	II.	419
<i>Paul Boccone</i>		537	<i>Bonté</i>	II.	475
<i>Adam Bodenstein</i>		233	<i>Cornel. Bontekos</i>		440
<i>J. Henr. Bodinus</i>		564	<i>Jacob Bontius</i>		336
<i>Andr. Bockelmann</i>		433	<i>Christ. G. Bonz</i>	II.	563
<i>J. Bœcler</i>	II.	237, 268	<i>Arnold Boot</i>		349
<i>Mart. Bœbme</i>	II.	612	<i>La Borde</i>	II.	566
<i>G. Rud. Böhmer</i>	II.	513	<i>Phil. Bern. Bordegaraye</i>	II.	81
<i>J. Benj. Böhmer</i>	II.	281	<i>Touffaint Bo-denave</i>	II. 382,	552
<i>J. Sam. Frid. Böhmer</i>	II.	281	<i>Theoph. Bordeu</i>	II. 374,	553
<i>Phil. Adolph Böhmer</i>	II.	271	<i>Antoine Borel</i>		432
<i>J. Wolfg. Frid. Bönneken</i>	II.	398	<i>Petrus Borellus</i>		357
<i>Herman Boerhaave</i>	583. II.	542	<i>Mich. Ern. Boretius</i>	II.	82
<i>Frid. Börner</i>	II.	337	<i>Paf hal Borie</i>	II.	580
<i>Nic. Börner</i>	II. 247,	370	<i>Joseph Borri</i>		490
<i>Bœsnier</i>	II.	498	<i>Olaus Borrichius</i>		377
<i>Böffel</i>	II.	378	<i>Gerh. Borst</i>		447
<i>Bœthus</i>		33	<i>Vincent. Bortolini</i>	II.	548
<i>Christ. Henr. Bötiger</i>	II.	468	<i>Eman. Jac. van den Bos</i>	II.	437
<i>J. Gottl. Bötticher</i>	II.	270	<i>Hippolythus Boscius</i>		271
<i>Henrich Bœtzo</i>		333	<i>Ignatius Boscius</i>		239
<i>Le Bœuf</i>	II.	571	<i>Adolph Guil. Bose</i>	II.	535
<i>Martin Bogdan</i>		371	<i>Caspar Bose</i>	II.	122
<i>J. B. Bobadseh</i>	II.	424	<i>Ernst Gottlob Bose</i>	II. 423,	629
<i>J. Christ. Boblius</i>	II.	234	<i>Franc. Bosellus</i>		387
<i>J. Bobn</i>		403	<i>Bosse</i>	II.	565
<i>Du Bois</i>	II.	564	<i>Henr. Otto Boffek</i>	II.	397
<i>J. B. du Bois</i>	II. 115, 170,	245	<i>Leonhardus Botallus</i>		253
<i>Franc. Boiffier de Sauvages</i>	II.	320	<i>Jac. Botb</i>	II.	516
<i>Boiffieu</i>	II.	552	<i>Botot</i>	II.	564
<i>Boiffon</i>	II.	472	<i>J. Bapt. Bottentuit</i>	II.	90
<i>Catherine Boles</i>	II.	103	<i>Albertinus Bottonus</i>		247
<i>J. Henr. Bolmann</i>	II.	32	<i>Franc. Bouhart</i>		408
<i>Angelus Bologninus</i>		170	<i>Petr. Jos. Boucher</i>	II.	386
<i>Gerard Boltenbagen</i>	II.	307	<i>Du Boueix</i>	II.	565
					<i>Boudet</i>

<i>Budet</i>		421	J. Gottfr. <i>Brendel</i>	II.	364
<i>Boudon</i>	II.	218	Le <i>Breton</i>	II.	36
Toufflaint Gilb. <i>Bouilland</i>	II.	381	René <i>Bretonnoyau</i>		246
<i>Bouillet</i>	II.	207	Jac. <i>Breyne</i>		416
<i>Bouillet</i>	II.	472	J. <i>Bridges</i>	II.	369
<i>Bouillet</i> fils		ib.	<i>Brieu</i>	II.	473
Zephiriel <i>Bovius</i>	423. II.	609	<i>Brislouet</i>	II.	446
<i>Bourbon</i>		459	Jac. <i>Bring</i>	II.	293
Henr. Franc. <i>Bourdeliz</i>	II.	244	Th. <i>Brinius</i>	II.	158
Lud. Claud. <i>Bourdelin</i>	II.	524	Sim. Ant. <i>Bringard</i>	II.	396
<i>Bourdelot</i>		391	Petr. <i>Brisseau</i>		574
<i>Bourdet</i>	II.	391	Guil. <i>Brixienfis</i>		168
Cl. <i>Bourdier</i>	II.	293. 535	<i>Brocard</i>		440
Amedée <i>Bourdon</i>		461	<i>Brochet</i>	II.	539
Will. <i>Bourdon</i>	II.	312	Jac. <i>Brodie</i>		540
Jac. Barbeau <i>du Bourg</i>	II.	451	J. Conr. <i>Brodtket</i>	II.	607
<i>Boungelat</i>	II.	510	J. <i>Broen</i>		563
<i>Bourgeois</i>	II.	453	Dan. <i>Brogiani</i>	II.	369
Jacob <i>Bourgeois</i>		471	J. Jos. <i>Brogia</i>		346
Petr. <i>Bourgeois</i>	II.	268	J. Henr. <i>de Broke</i>	II.	397
Louise <i>Bourgeois</i>		286	Rich. <i>Brokesby</i>	II.	413
<i>Bourienne</i>	II.	506	Olaus <i>Bromel</i>	II.	100
<i>Bouvsault</i>	II.	363	Guil. <i>Bromfield</i>	II.	235
J. Franc. <i>Bousquet</i>	II.	515	Rich. <i>Brookes</i>	II.	390
Petr. <i>de Bout</i>		315	<i>Brossard</i>	II.	374
Phil. <i>Bouteille</i>		510	Will. <i>Broughton</i>	II.	412
Car. <i>Bouwart</i>		330	<i>De la Brouffe</i>	II.	506
Mich. Phil. <i>Bouwart</i>	II.	234. 504. 590	Gerard <i>Brower</i>		510
<i>Bouvet</i>	II.	591	Andreas <i>Brown</i>	II.	194
Thomas <i>Bower</i>	II.	41	Jos. <i>Brown</i>		435
J. Bapt. <i>Boyer</i>	II.	170. 245	Alex. <i>Bruce</i>	II.	411
Rob. <i>Boyle</i>		369	Isaac Henr. <i>de Bruas</i>	II.	408
Henr. a <i>Bra</i>		251	Gualter <i>Bruele</i>		238
J. <i>Brabo Chamisso</i>		252	J. <i>Brugmans</i>	II.	566
J. <i>Brabo de Pietra bitta</i>	228.	233	Jac. Jean <i>Brubier</i>	II.	169
Terent. <i>Brady</i>	II.	471	G. J. <i>Brübl</i>	II.	561
Henr. <i>Braken</i>	II.	146	Franc. Ern. <i>Brükmann</i>	II.	122
J. Alix. <i>Brambilla</i>	II.	511	Phil. Ludw. <i>Brükmann</i>	II.	93
<i>Brand</i>	II.	47	D. T. <i>Brükner</i>	II.	447
J. Frid. <i>Brand</i>	II.	592	Thomas <i>Brükschmidt</i>		272
Phil. Henr. <i>Brand</i>		550	<i>Bruuz</i>	II.	516
Robert <i>Brand</i>	II.	519	<i>Brunel</i>		540
J. Henr. <i>Brandan</i>	II.	411	Otto <i>Brunfels</i>		178
Petr. <i>Brander</i>	II.	480	Georg Flor. Henr. <i>Bruning</i>	II.	587
Mich. <i>Brandt</i>	II.	81	Fr. Ant. <i>Brunk</i>	II.	225
Anton. Musa <i>Brassavolus</i>		191	J. Henr. a <i>Brunn</i>	II.	380
<i>Brassam</i>	II.	497	Adam Ant. <i>Brunner</i>	II.	519
<i>Brassat</i>		588	J. Conrad <i>Brunner</i>		494
J. Georg <i>Brebis</i>	II.	116	J. Dan. Ehrh. <i>Brunner</i>	II.	132
J. Henr. <i>Brechtfeld</i>		417	Jac. Pancrat. <i>Bruno</i>		358
J. Frid. <i>Bredhauer</i>		388	J. Christ. <i>Bruns</i>	II.	467
J. Martin <i>Brebm</i>	II.	247	Hieron. a <i>Brunswigt</i>		170
Van der <i>Breilbe</i>	II.	590	<i>Brunus</i>		146
Adam <i>Brendel</i>	II.	17	Gabriel <i>Brunus</i>	II.	604

Hier.

<p><i>Cannac</i> <i>André Cantwell</i> <i>J. Stephan Canzler</i> <i>Nicol. Capelletti</i> <i>Rolandus Capellutius</i> <i>Hugo Capet</i> <i>C. Capito Sabinianus</i> <i>Hieronymus Capivaccius</i> <i>Guil. Cappel</i> <i>Jacob Caranta</i> <i>Carboneau</i> <i>J. Bapt. Carcanus</i> <i>Hieronymus Cardanus</i> <i>Sam. Carl</i> <i>Samuel Thom. Ferdin. Carl</i> <i>Georg Carlike</i> <i>Jof. Martinez Carmona</i> <i>T. Caroli</i> <i>Cl. Carolus</i> <i>P. Carpenter</i> <i>Rich. Carr</i> <i>J. Frid. Cartheuser</i> <i>Walther Caryes</i> <i>Anton. Casamajor</i> <i>Girolamo Caspari</i> <i>J. Caspart</i> <i>Matth. Thom. la Cassaigne</i> <i>Jul. Casserius</i> <i>Cassius</i> <i>Cassone</i> <i>Petr. Castell</i> <i>Hyacinth. Anselm. Castellani</i> <i>J. Maria Castellanus</i> <i>Castillon</i> <i>Petr. Maria Castiloneus</i> <i>Castinus</i> <i>Franc. Martin. de Castrillo</i> <i>Roder. a Castro</i> <i>Castus</i> <i>Claud. Nic. le Cat</i> <i>R. Catesby</i> <i>Alessandro Catani</i> <i>Isaac Cattier</i> <i>Joseph Cavallini</i> <i>Petr. Cavalier</i> <i>Wilh. Cavendish</i> <i>Petr. Caulter</i> <i>M. de Caumont</i> <i>J. Cayus</i> <i>Mich. Cazenberger</i> <i>Mario Cecchini</i> <i>Domenico Cecchini</i> <i>Tiberius Celadianus</i> <i>Celadius</i></p>	<p>II. 384 II. 198 II. 155 II. 391 II. 168 II. 350 30 268 222. 233. 243 310 482 245 188. II. 699 II. 114 II. 81 II. 193. 524 II. 211 II. 456 II. 277 II. 214 508 II. 349 249 II. 244. 291. 351 II. 158 II. 132 II. 527 275 28 II. 36 II. 380 II. 292 292 II. 482 310 105 216 280 56 II. 174 II. 625 II. 419 349 II. 484 360 362 II. 606 II. 214 II. 226 309 555 II. 30 50 II. 594</p>	<p><i>Cellier</i> <i>Aur. Corn. Celsus</i> <i>Christoph le Cerf</i> <i>Claude le Cerf</i> <i>Petrus de la Cerlata</i> <i>Antonius Cermisonus</i> <i>J. Caspar Cestari</i> <i>Cbabert</i> <i>Samuel Chabot</i> <i>Cbabrol</i> <i>Chaignebrun</i> <i>Anton. Chalmet</i> <i>Hugo Chamberlain</i> <i>Champcornu</i> <i>Symphorianus Champier</i> <i>Le Chandelier</i> <i>Bern. Clem. Chapelle</i> <i>La Chapelle Hamart</i> <i>Edw. Chapman</i> <i>Claudius Chapuis</i> <i>Alb. Lud. Chapuzeau</i> <i>Moise Charas</i> <i>Jean Chardin</i> <i>J. Charetanus</i> <i>Charicles</i> <i>Charidemus</i> <i>J. Frid. Charisius</i> <i>M. Julius Charito</i> <i>Chariton</i> <i>Charixenus</i> <i>Claud. Charles</i> <i>Gualth. Charleton</i> <i>Charmeton</i> <i>Charnaux</i> <i>Jean Charpentier</i> <i>Jof. la Charriere</i> <i>Jean Chartier</i> <i>Ren. Chartier</i> <i>Chastanet</i> <i>Petr. Sam. de Chaussepit</i> <i>Guido de Cbauliac</i> <i>J. Ignat. Xav. la Chauffe</i> <i>B. Ignat. la Chauffe</i> <i>Chaussier</i> <i>De la Chaux</i> <i>Cbemery Halé</i> <i>Cbemin</i> <i>Du Chemin</i> <i>Georg Chefelden</i> <i>Wilh. Chefelden</i> <i>Joseph du Chefne</i> <i>Nic. Chefneau</i> <i>Natalis J. B. Andr. Chefneau</i> <i>Rich. Browne Cheston</i></p>	<p>II. 506 38. II. 594 II. 33 II. 226 II. 65 168 II. 516 II. 89. 385 336 II. 414 II. 468 214 373 II. 218 176 II. 442 399 II. 527 II. 179 283 II. 17 390 480 186. II. 599 47. alius 85 21 586 50 85 73 304 351 II. 310 II. 586 423. II. 606 497 328 313 II. 446 II. 450 157. 433 II. 555 II. 292 II. 578 II. 440 II. 577 II. 472 II. 460 II. 17 II. 22 232 406 II. 452 II. 517</p>
<p>Tom. II.</p>	<p>M m m m</p>	<p>Chevalier</p>	

<i>Chevalier</i>	460	<i>Clinch</i>	H.	155
Petr. <i>Chevaier</i>	II.	Q. Clodius Niger		4
<i>Cbiefa</i>	II.	Clonianus		84
J. Jac. <i>Cbifet</i>	289	Frid. Wilh. <i>Ciofe</i>		561
Andr. <i>Cbioccus</i>	259	J. Adam <i>Clofman</i>	II.	245
Petr. <i>Cbirac</i>	487	Cofme Damien <i>Clofner</i>	II.	457
Chiron	4	J. Frid. <i>Clofs</i>	II.	520
Claud <i>Cboifel</i>	II.	Samuel <i>Cloffy</i>	II.	491
Frid <i>Cbomel</i>	444	Wilh. <i>Clorves</i>		272
J. B. Ludov. <i>Cbomel</i>	II.	J. Anton. <i>Cloz</i>		298
Natalis <i>Cbomel</i>	591	Ludov. <i>Clueyrat</i>		362
Franc. <i>Cbopart</i>	II.	Augerius <i>Clutius</i>		316
J. <i>Cbretien</i>	580	Tobias <i>Cneulin</i>		272
Andreas <i>Cbriftian</i>	207	Andr. <i>Cnöffel</i>		343
St. <i>Cbriftau</i>	283	Thomas <i>Cober</i>		291
Bernardinus <i>Cbriftinaa</i>	536	Anton. <i>Cocchi</i>	II.	390
Chryfanthus	419	Anton. Caelestin <i>Cocchi</i>	II.	67
Chryfippus	62	Gefpard <i>Cochou du Pui</i>	II.	194
Chryfus	16	Franc. Felicit. <i>Cocbu</i>	II.	350
Stephan <i>Cbuden</i>	85	J. B. <i>Codronchus</i>		286
J. Phil. <i>Cbun</i>	II.	Daniel <i>Coetlogon</i>	II.	216
<i>Cbutz</i>	291	Gysbert <i>Coets</i>		332
Cimon	5	<i>Cogblan</i>	II.	209
Gisbert <i>Cincq</i>	119	Car. Franc. <i>Cogroff</i>	II.	115
Nic. <i>Cinello</i>	84	M. C. <i>Coben</i>	II.	513
Giufeppe <i>Cignozzi</i>	408	<i>Cobaufen</i>		270
Q. <i>Cintbius Minius</i>	II.	J. Henr. <i>Cobaufen</i>	II.	138
<i>Civadier</i>	II.	Valentin. Ernft <i>Cobaufen</i>	II.	257
Anton. Phil. <i>Ciucci</i>	426	Volcher <i>Coiter</i>		218
Georg <i>Clacius</i>	479	Christian Aug. <i>Coitte</i>	II.	169
J. <i>Clarke</i>	II.	Daniel <i>Colberg</i>		319
Roland <i>Clarke</i>	II.	<i>Cole</i>	II.	592
Timoth. <i>Clarke</i>	314.	J. <i>Cole</i>	II.	199
Chrift. Ernft <i>Clauder</i>	452. II.	Joh. <i>Colebatch</i>		520
Frid. Wilh. <i>Clauder</i>	118	Will. <i>Colebrocke</i>	II.	5. 499
Gabr. <i>Clauder</i>	486	<i>Colignon</i>	II.	472
J. Cæfar <i>Claudinus</i>	366.	Q. <i>Colius</i>		50
Ph. <i>Claufier</i>	291	<i>Colla</i>	II.	472
Georg <i>Clegborne</i>	282	Thomas <i>Collado</i>		207
J. <i>Clegborne</i>	II.	J. <i>Colle</i>		309
<i>Clement</i>	II.	<i>Collet</i>	II.	481
Cleobulus	564	<i>Collin</i>	II.	453
Cleon	75	Henr. Jof. <i>Collin</i>	II.	502
Cleopatra	33	Samuel <i>Collins</i>		476
Cleophantus	29	J. B. <i>Colombani</i>	II.	513. 548
Petr. Paul <i>Cleophas</i>	22	J. <i>Colombier</i>	II.	510. 574
J. <i>Clephane</i>	302	J. Franc. <i>Colot</i>	II.	112
<i>Le Clerc</i>	II.	Reald. <i>Columbus</i>		213
Balth. Touffaint <i>le Clerc</i>	II. 473. 456.	Cotumella		47
Daniel <i>le Clerc</i>	580	Franc. <i>Colutius</i>		311
Gabriel Carl <i>le Clerc</i>	530	Franc. de Paula <i>Combalufier</i>	II. 291. 313.	315
Petr. <i>le Clerc</i>	469	<i>La Conibe</i>	II.	489
William <i>Clerk</i>	394	F. Joh. de S. Come vide <i>Cofme</i>		218
Andr. <i>Cleyer</i>	546	<i>Compagnon</i>		J. de
	463			

J. de <i>Concoregio</i>	164	Cofes	II.	489
<i>Condamine</i>	II.	J. Matth. <i>Costenbacher</i>	II.	554
Ch. Mar. de la <i>Condamine</i>	II.	Laur. <i>Couan</i>		302
Petr. Garcia <i>Conde</i>	II.	Joseph <i>Couillard</i>		324
Bern. <i>Connor</i>		<i>Coulon</i>	II.	568
Christ. Ern. <i>Conov</i>	II.	Georg. <i>Counsell</i>	II.	369
Andr. Pet. <i>Conradi</i>		Daniel <i>Couper</i>		471
F. C. <i>Conradi</i>	II.	Franc. <i>Courcelles</i>		267
J. Andr. <i>Conradi</i>	II.	<i>Courayer</i>	II.	453
Herman <i>Couring</i>		<i>La Court</i>	II.	555
J. Frid. <i>Consbruch</i>	II.	Willh. <i>Courten</i>	II.	26
Demeherenc de la <i>Conseillere</i>	II.	Jof. <i>Courtial</i>		497
Jaques <i>Constant</i>		German. <i>Courtin</i>		239
Anton. <i>Constantini</i>	II.	Balduin <i>Coufemaker</i>	II.	606
Constantinus	108.	<i>Coufin</i>	II.	489
J. Ant. <i>Contavini</i>	II.	Jac. <i>Coufinot</i>		310. 333
<i>Le Conte</i>	511. II.	J. Aug. <i>Coutavoz</i>	II.	384. 549
<i>Contenson</i>		J. Franc. <i>Coutbier</i>	II.	256. 269. 375
P. B. <i>Contulus</i>		Guil. <i>Coward</i>		575
James <i>Cooke</i>		Guil. <i>Cowper</i>		519
William <i>Cook</i>	II.	Theodor. <i>Craanen</i>		429
Phil. <i>Cooper</i>	II.	Samuel <i>Cradok</i>		512
G. <i>Copper</i>	II.	Ehrh. <i>Cramer</i>	II.	468
<i>Copping</i>	II.	J. Andr. <i>Cramer</i>		547
Herman <i>Corbei</i>		Willh. Zachar. <i>Cramer</i>	II.	243
A. de <i>Corbye</i>		Henr. Nepomuc. <i>Crantz</i>	II.	417
Maurit. de la <i>Corde</i>		Stephan Phil. <i>Craffous</i>	II.	469
<i>Le Cordier</i>	II.	Hieron. <i>Craffus</i>		215
Thomas <i>Cornacchinus</i>		Georg. Henr. <i>Crater</i>		558
Diomedes <i>Cornarius</i>		<i>Crato</i>		34
Cornarus		J. <i>Crato</i>		247
Matth. <i>Cornax</i>		J. Joach. <i>Cregut</i>	II.	132
Cornelius v. <i>Meklenburg</i>		J. Frid. <i>Crellius</i>	II.	218
Fr. Correa de <i>Amaral</i>	II.	Lud. Christian <i>Crellius</i>		581
<i>Corte</i>	II.	J. de <i>Crepatis</i>		157
Bartholom. <i>Corte</i>	II.	Crispus		56
Isabella <i>Cortese</i>		Agato <i>Critano</i>	II.	513
J. B. <i>Cortefius</i>		Crito		59
Sebastian <i>Cortilio</i>		Critobulus		11
Justus <i>Cortnum</i>		Critodemus		15
J. Frid. <i>Corvix</i>	II.	<i>Du Croc</i>	II.	114
Georg. Dan. <i>Coscbwitz</i>	II.	J. Andr. <i>della Croce</i>		229
W. <i>Cosmak</i>		Ludov. <i>Crom</i>	II.	40
F. Joh. de S. <i>Cosme</i>	II.	Samuel <i>Cromwell</i>		458
Cosmus		Tob. <i>Crooke</i>		219
<i>Cosnard</i>		Frid. Ludw. Christian <i>Cropp</i>	II.	439
Lud. Henr. <i>Cosnier</i>	II.	Guil. <i>Crosse</i>		586
Emanuel <i>Costa Montiero</i>	II.	J. <i>Cruger</i>	II.	19
Joseph Curtado da <i>Costa</i>	II.	Anton. de <i>Cruz</i>		278
J. <i>Costaus</i>		Ctesius		15
<i>Coste</i>		Ctesiphon		31
<i>Coste</i>	II.	Nicolas <i>Culpeper</i>		361
Cæsar <i>Coste</i>	II.	Marcellus <i>Cumanus</i>		168
<i>Coste junior</i>	II.	Clemens <i>Cuno</i>		297

INDEX.

645

Dexius		31	J. Eberh. Donauer	II.	149
Deydier	II.	444	Jacobus Dondus		164
Dionysius Deza		282	Pierre Doncq		
Franc. Diaz		250	Hieron. Donduzzi	II.	68
Roger Dibon	II.	90	Donine	II.	415
Thomas Dickson	II.	487	Rouvetti Donzon	II.	515
Adrian Dielen	II.	305	Robert Doffie	II.	476
J. Dieler		279	Car. Alston Douglas	II.	199
Didelot	II.	559	Jac. Douglas	576. II.	160
Ysbrand v. Diemerbræck		347	Joh. Douglas	II. 49. 160.	404.
J. de Dieft	II.	215.	Wilh. Douglas		311
Carlaus Dieterich	II.	630	Dionif. C. Doulcet	II.	585
Georg Andreas Dieterich	II.	4	Dourlen	II.	586
J. C. Dieterich	II.	114	G. Downman	II.	311
J. Georg Nic. Dieterich	II.	3	Dowry	II.	572
J. Lud. Dieterich	II.	507	Doye		516
Lud. Mich. Dieterich	II.	279	Draducus		112
J. Andr. Dieterichs	II.	189	Franc. Drake	II.	318
Kenelm Digby		352	Jacob Drake		519
J. Jac. Dillenius		54	Henr. le Dran	II.	123
Juff. Frid. Dillenius		545	Henr. Franc. le Dran		ib.
Phil. Eb. Dillenius		53	Car. Drelincourt		370
Franc. Max. Diltbey	II.	233	Drouin	II.	477
Dini de Garbo		155	Dionysf. Vincent. Drouin		518
Diocles	16. II.	592	Mich. Drouin		306
Diodorus		84	J. Dryander		188
Diogenes		32	Dubé	389. II.	18
Diogenes Laertius		31	Dubrue	II.	522
Dion		97	Andreas du Chemin	304. II.	560
Carl Dionis	II.	460	Duclos	II.	452
Petr. Dionis		495	B. Duddleß	II.	120
Alexander Dionise		241	Duflos	II.	488
Dionysius		32	Arthur Duff	II.	554
Cl. Junius Dionysodorus		51	Dulac	II.	226
Diophantus		74	Dumas	II.	548
Dioscorides		62	Dumonceau	II.	547
Franc. Mich. Disdier	II.	233	Bumorier	II.	548
Franc. Diffaudeau		292	Dumont	II. 473.	562
Dobremés	II.	527	J. B. L. P. Dumont	II.	525
J. Jac. Wenc. Dobzensky		397	Jacob Dundas	II.	175
Dionis Dodart	430. 456. 487.	519	Dunn	II.	90
Pierre Dodd	II.	120	Thaddæus Dumus		210
Rembertus Dodonaus		239	Arnold Dunze	II.	435
J. Jac. Døbel	391.	541.	J. Jos. Ph. Duparc	II.	585
Andr. Dører		247	Dupeyron de Cbeßfol	II.	547
Mich. Jac. Døring		289	Rich. Du Plessis	II.	444
Gualth. v. Døverens	II.	490	Dupont	324. II.	481
Joh. Dolaus		426	Dupont du Mesnil	II.	527
J. Dan. Dolaus		539	Dupouy	II.	538
J. B. Dominic	II.	468	Carl Dupré		314
Domitius Nigrinus		74	Duprés de l'Isle	II.	360
Donadien	II.	443	Guil. Dupuy		213
J. Donati		313	Dupuy	II. 428.	429
Marcellus Donatus		249	Jacques Duranc	302. II.	603

M m m m 3

Franc.

J. Hioph. Frid. <i>Faber</i>	II.	93	Epiphanius <i>Ferdinandus</i>	309
Petrus <i>Faber</i>		282	J. <i>Fernelius</i>	192
<i>Fabre</i>	II.	271	J. <i>Ferrandus</i>	225
Hyacinth. Barth. <i>Fabri</i>	II.	432	<i>Ferrant</i>	II. 482
Petrus <i>Fabri</i>		314	Gabriel <i>Ferrava</i>	270. II. 602
Guil. <i>Fabricius</i>		279	Omnibonus <i>Ferrarius</i>	235
Hieronymus <i>Fabricius</i>		286	Anton. <i>Ferreira</i>	391
Jac. <i>Fabricius</i>		330		II. 158. 234. 617
Septimius Andreas <i>Fabricius</i>		545	Jof. <i>Ferreira</i>	II. 223
Martin <i>Fabricius</i>		375	Laur. <i>Ferret</i>	253
Martin <i>Fabricius</i>		275		II. 504
Phil. Conr. <i>Fabricius</i>	II.	282	Jof. <i>Ferro</i>	539
Fabulla		54	Anton. <i>Ferrus</i>	191
Andreas <i>Fackb</i>	II.	41	Val. Barth. <i>Fescb</i>	II. 52
<i>Faisole & Champeaux</i>	II.	542	J. Wilh. <i>Feuerlein</i>	II. 394
Guil. <i>Fabrmann</i>	II.	523	J. Franc. <i>le Fevre</i>	II. 197
<i>Falckener</i>	II.	578	Franc. <i>Feyneus</i>	230
Jean <i>Falcon</i>		213	Bened. Hier. <i>Feyoo</i>	II. 279
Camill. <i>Falconet</i>	II. 133.	371	Phil. <i>Ficbet</i>	II. 277
Noel <i>Falconet</i>	II.	84	J. Jacob <i>Fick</i>	557
Nic. de <i>Falconis</i>		160	J. Just. <i>Fick</i>	II. 151
Zacharias <i>Falck</i>	II.	523	Fidelis	167
J. B. <i>Falski</i>	II.	540	Fortun. <i>Fidelis</i>	279
Gabriel <i>Fallopis</i>		217	Jac. <i>Field</i>	II. 82
Anton. Mar. <i>Fanelli</i>	II.	90	Rob. <i>Fielding</i>	591
J. <i>Fantoni</i>	II.	26	Thomas <i>Fienus</i>	274
J. B. <i>Fantoni</i>		544	Franc. <i>Figueroa</i>	323
<i>Farcy</i>	II.	87	<i>Figuet</i>	II. 591
M. <i>Farjon</i>	II.	333	Raimond <i>Filliot</i>	238
J. <i>Farmer</i>	II.	448	Filogorius	111
Christ. <i>Farvell</i>	II.	123	<i>Finand</i>	II. 482
Aug. Henr. <i>Fasch</i>		416	J. Petr. <i>Finger</i>	II. 17
Frid. <i>Faselius</i>	II.	505	— <i>Finger</i>	II. 187
J. <i>Fatio</i>		544	J. Vincent. <i>Fink</i>	295
<i>Faubard</i>	II.	118	Jac. <i>Finkenau</i>	II. 4
C. Franc. <i>Faudaq</i>	II.	190	Raim. Jac. <i>Finot</i>	II. 158
<i>Faure</i>	II. 373.	424	Leonhard <i>Fioravanti</i>	225. II. 600
<i>Favrat</i>	II.	453	Car. Dan. <i>Fiscber</i>	II. 268
Franc. <i>Faust</i>	II.	218	Daniel <i>Fiscber</i>	II. 226
Faustinus		105	J. Bernh. <i>Fiscber</i>	II. 227
Henr. <i>Faustus</i>		328	J. Christoph <i>Fiscber</i>	II. 151
<i>Fauvel</i>	II.	414	J. Benjamin <i>de Fiscber</i>	II. 256
du <i>Fay</i>	II.	219	J. Valentin <i>Fisler</i>	447
Georg <i>la Faye</i>	551. II.	201	<i>la Fitte</i>	II. 384
J. B. <i>Fe</i>	II.	432	Anton <i>Fizes</i>	II. 69
<i>le Febore</i>	II.	586	Gerard <i>Fizgerald</i>	II. 156
J. Henr. <i>Febr</i>	II.	37	Thomas <i>Fitzmaurice</i>	II. 333
J. Laur. <i>Febr</i>		458	J. <i>Flach</i>	276
J. Mich. <i>Febr</i>		424	Nic. Ant. <i>Flach</i>	452
Bernh. <i>Feldman</i>	II.	589	J. Wilh. <i>Flad</i>	558
Car. Franc. <i>Felix</i>		563	<i>Flamant</i>	545
Franc. Rigail <i>Felix</i>	II.	554	<i>Flavianus</i>	II. 595
Gerh. <i>Feltman</i>		416	Decimus P. <i>Flavianus</i>	52
Joseph <i>Fenton</i>		277	J. <i>Fleijfer</i>	283

Milc. <i>Fleming</i>		II. 494	<i>Fragoso secundo</i>		
Phil. de <i>Flesselles</i>		197	J. <i>Fragosus</i>		332
<i>Fleurant</i>		II. 334	Nic. Abr. <i>Frambesarius</i>		225
<i>Fleurimon</i>		455	Nicol. <i>Frauchimont</i>		268
Florus		37	Petr. <i>Franco</i>		461
<i>Flugust</i>		176	Alex. le <i>François</i>	587.	211
J. <i>Focke</i>		II. 211	Georg <i>Frank</i>	591	
Jac. <i>Fœlix</i>		II. 350	Georg Ad. <i>Frank</i>	II. 411	
Anutius <i>Foes</i>		250	Georg. Frid. <i>Frank</i>	II. 492	
J. Anton <i>Foglia</i>		216	J. <i>Frank</i>	516	
J. de <i>Foguedo</i>		225	J. <i>Frank</i> alius	277	
Nicolas <i>Foissey</i>		295	Ern. Volkmar <i>Franke</i>	II. 461	
Thomas <i>Fones</i>		391	J. Christian <i>Franke</i>	II. 117	
Rod. de <i>Fonseca</i>		248	J. Henr. <i>Franken</i>	II. 562	
Henr. de <i>Fonseca</i>		618	Adam <i>Free</i>	II. 155	
Eman. Jos. de <i>Fonseca</i>		II. 294	Will. <i>Freemann</i>	485	
Lælius a <i>Fonte</i>		284	Christ. Gottl. <i>Frege</i>	II. 334	
Alex. Franc. <i>Fontaine</i>		II. 350	J. <i>Freind</i>	II. 270	
Achilles Franc. <i>Fontaine</i>	II. 294	350.	Dav. Claud. <i>Fremond</i>	II. 40	
Jacques <i>Fontaine</i>		289	Anton. <i>Frey</i>	II. 170	
Felix <i>Fontana</i>		461	J. B. <i>Freyer</i>	II. 297	
Nicolas <i>Fonteyn</i>		323	J. Jac. <i>Freyling</i>	II. 517	
J. <i>Fontrailles</i>		537	Jof. Franc. <i>Freyre</i>	II. 227	
J. <i>Ford</i>		419	J. <i>Freytag</i>	II. 83	
G. <i>Fordes</i>		437	J. Henr. <i>Freytag</i>	326. 385	
<i>Forella</i>		54	Christ. <i>Frensdorf</i>	II. 68	
la <i>Forest</i>		II. 383	Du <i>Fresnai</i>	II. 332	
Petrus <i>Forestus</i>		251	Melchior <i>Fribe</i>	II. 576	
Etienne des <i>Forges</i>		433	Melchior <i>Frick</i>	308	
Anton. <i>Formellini</i>		II. 192	Paul <i>Frick</i>	544	
Samuel <i>Formey</i>		345	J. <i>Feida</i>	582	
Guatt. <i>Fornasa</i>		II. 516	Gottlieb <i>Fridericci</i>	283	
Rich. <i>Forster</i>		II. 487	J. Arnold <i>Fridericci</i>	456	
Robert <i>Forster</i>		319	J. Arn. <i>Fridericci</i> alius	370	
Wilh. <i>Forster</i>		II. 279	Georg Alb. <i>Fried</i>	II. 171	
J. Amedé le <i>Fort</i>		581	Jac. <i>Fried</i>	II. 468	
Jof. Ant. <i>Forteza</i>		II. 197	J. Henr. <i>Fried</i>	II. 248	
Raymund <i>Fortis</i>		433	Eman. <i>Fries</i>	II. 486	
la <i>Fosse pater</i>		II. 325	Christ. Rotböll <i>Friis</i>	II. 570	
— filius		II. 476.	J. <i>Frischmuth</i>	II. 502	
J. <i>Fotbergill</i>		II. 294.	J. Jac. <i>Frisac</i>	452	
de <i>Fouart</i>		II. 258	J. <i>Frisius</i>	II. 556	
Petrus <i>Foubert</i>		II. 259.	J. Christ. <i>Fritsch</i>	319	
<i>Fouchu</i>		II. 440	Georg Christoph <i>Frobenius</i>	II. 135	
<i>Fougevoux</i>		II. 464	J. Henr. <i>Frölich</i>	II. 70	
du <i>Four</i>		II. 495	Conrad <i>Frommann</i>	291	
J. B. du <i>Four</i>		II. 580	J. Christ. <i>Fronmann</i>	360	
Jac. <i>Fournau</i>		II. 149	<i>Froussard</i>	471	
Denis <i>Fournier</i>		393	Caspar Henr. <i>Fuchs</i>	II. 519	
Jean <i>Fournier</i>		II. 434	J. Henr. <i>Fuchs</i>	II. 18	
Nic. <i>Fournier</i>		II. 359	Leonhard <i>Fuchs</i>	II. 139	
J. <i>Fowles</i>		587	J. <i>Fuchs</i>	189	
Abraham Lincobson <i>Fox</i>		361	J. Jac. <i>Fucker</i>	II. 621	
<i>Foy</i>		435	Will. <i>Fuller</i>	II. 585	
Hieronymus <i>Fracastorius</i>		209		II. 214	
				Anton.	

Car. Abt. Gerbard	II.	492	Giamb. Gismouët	II.	312
Gregor. Gerhardi	II.	621	Balth. Gtler		272
Petr. Gericke	II.	139	Conr. Gladbach	II.	149
Jic Gering	II.	99	Georg Gladbach	II.	585
Hier. Aug. Gerlach	II.	267	C. Fr. Gladbach	II.	621
J. Gerlach		328	Matth. Lud. Glandorp		304
J. Ch. Gerlach	II.	42	J. Mich. Glasbke	II.	624
Claude Germain		333	J. Frid. Glafer	II.	450
Jacques Germain		318	J. Henr. Glafer	H.	609
Jean Germain		330	Christ. Phil. Glafs	II.	198
Charles S. Germain		350	Glatigny	II.	507
Hans v. Gersdorf		176	Franc. E. Glaubrecht	II.	523
Gebhard Gertner		317	Glaucias		25
Gervais	II.	587	Glicon		48
Claud. Gervais		297	Franc. Gliffon		355
Dominic. Gervasi		416	J. Glofemeyer		552
Conr. Gesner		210	Georg Benj. Glowin		462
C. Phil. Gesner	II.	439	Mich. Glöfing	II.	51
J. Aug. Phil. Gesner	II.	553	Glycon		35
David v. Gesscher	II.	536	Glytus		55
Matth. v. Geuns		631	J. Conr. Gmelin	II.	201
J. Dan. Geyer	482.	611	J. Georg Gmelin	II.	349
Fulv. Gherli	II.	50.	Phil. Frid. Gmelin	II.	349
J. Maria Ghiavescbi		487	Frid. Gnicwiz Monavius	256.	603
Car. Gianella	II.	147	Rob. Goclenius	II.	472
J. Theophil. Gibelet	II.	437	Godart		552
Gibier	II.	453	Nic. Godin		183
Gibbs	II.	18	Theod. C. Gabel	II.	535
Gibson	II.	80	Eberh. Gœckel		373
Henr. Gibson	II.	571	Christian Ludw. Gœckel		476
Will. Gibson	II.	357	Christoph Gœckel	366.	104
Phil. Sam. Giering	II.	271.	Goguet	II.	449
J. Frid. Gieseler		421	J. Dan. Gobl	II.	39
Laurent. Gieseler		408	Goirrand	II.	515
Will. Giffard	II.	106	J. Goldammer	II.	197.
Franc. Gigot de la Peyronie		579	Andr. Ottomar. Gelicke	589.	214
Gignoux	II.	460	Alfonf Gomez		197
Matthias de Lara Gil		362	Bern. Gomez y Mieder	II.	139
Cl. T. G. Gilbert	II.	396	Gonicbon	II.	440
Gilbertus Anglicus		153	Gontard	II.	397
Ebenezer Giechriſt	II.	571	Georg Arias Gonzales	II.	347
Georg Wolf. Gilg	II.	372	Benj. Gooch	II.	401
J. Ignat. Gilg	II.	397	Goodrik		378
Arnauld Gilles		310	Aaron Goodyer		544
Car. Gillet	II.	422	Samuel Goolden	II.	189
Gilbert	II.	574	Bernard Gordon		153
Georgio Giordani		346	J. de Goris		290
Matth. Giorgi		575	Gerard Goris		585
J. Gipping		429	Camillus Goris		301
Lud. Maria Girard	II.	438	J. Adam Gœritz	II.	53
J. c. Girard des Bergeries	407.	605	Chr. Ern. Gorn	II.	40
Mich. Girardi	II.	497	J. Gorrhaus		221
Giraudy	II.	197	J. de Gorter	II.	137
Henr. Girauld		287	Herman Boerhaave de Gorter	II.	362
Nic. Gislcr	II.	454	J. Vincent Gofius		282
				Anton.	

J. Gottfr. Gunz	II.	202	Gustav. Christ. Handt wig	II.	397
M. Adam Gusov	II.	85	J. Lud. Hanemann		421
C. F. F. Guteken	II.	374	Christ. Rud. Hannes	II.	587
Georg Frid. Gutermanns		97	Georg Hammaus		482
Julianus Gutierrez		170	Wilh. Hammaus	II.	385
J. Gutierrez de Godoy		317	Mich. Christ. Hanow	II.	218
Guyard	II.	485	J. Wilh. Hansen		481
Guyot	II.	101. 270. 395.	Christ. Frid. Hanstein	II.	142
Andr. Guyot		344	Sybrand Hant		485
Richard Gy	II.	413	J. Jac. Harder		477
Gycul		125	Matth. Harder		429
Nic. Gyer		259	Petr. Hardirway	II.	116
	H.		J. A. Harnisch	II.	258. 411.
Ger. ten Haaff	II.	379	Harpalus		57
Jac. van der Haar	II.	300	Harpocrates		58
Paul Haas	II.	227	Harpocraton		58
Nicol. Habicot		287	Gualth. Harris		493
Anton. de Haen	II.	337	Martin Harte		408
Christ. Frid. Haenel	II.	86	Samuel Hartlib		364
Mart. Jos. Hasbarz		477	Daniel Hartley	II.	215
Ehrenfried Hagedorn		399	Franc. Xav. Hartmann	II.	569
J. Hagedorn		312	Melchior Phil. Hartmann	II.	193
Held. de Hagelsbeim	II.	65	Petr. Imman. Hartmann	II.	486
Conr. Hagemann	II.	187	Phil. Jac. Hartmann		481
J. Christ. Hagemanns	II.	28	Valentin Hartung		396
Frid. Casp. Hagen		561	Gideon Harvey		475
J. Phil. Hagen	II.	575	Guil. Harvey		351
Jo. Hagen	II.	17	J. Harvie	II.	532
Christ. Hagendorfer		190	J. Georg Haseneff	II.	161
Anton. Nicl. Hagg	II.	479	J. Georg Hasenöbrl	II.	423
J. Hagiis		300	Rich. Hassel	II.	318
Henr. Haguénot	II.	69	D. Hasselmann	II.	544
Sigm. Habn	II.	184	Ferd. Gottl. Haupt	II.	223
Paul Häbl		284	J. Jac. Hauser		502
Rich. Hale	II.	116	Huyes	H.	536
Steph. Hales	II.	164	Des Hayes	II.	526
David Halez		316	Pierre Hazard		224
Halius		35	J. Alb. Hazon	II.	244. 237. 425.
Hali f. Abbas		132	J. Ern. Hebenstreit	II.	582
J. Hall		215	Will. Heberden	II.	201
Alb. de Haller	II.	171	Hecatæus	II.	353. 514
William Hallet	II.	270	Phil. Hecquet		32
Sylvest. o Halloran	II.	345	Henr. de Heers	581. II.	150
Haly Rodoham		135	J. Christ. Hefter	II.	309
Georg Ebeth. Hamberger	II.	153	J. Heggeman	II.	153
Marin Hamel		307	J. Henr. Hegner		470
J. B. du Hamel		544	Petr. Heig		550
P. v. Hamel	II.	291	J. Chr. Heil	II.	313
J. Hieron. Hamer		511	Mich. Heiland	II.	587
Lud. von Hammers		433	Heiligenstein	II.	358
Christoph Hammer		522	Nic. Heilman	II.	516
Frid. Hammerin		376	J. Casp. Heilmann	II.	485
Henr. Hampe	II.	68	David Heimberger	II.	588
Hardov, Hampe	435. II.	609	Em. Ludv. Heime	II.	333
			Fr. Just. Heimerich	II.	581
				II.	133
					Casp.

INDEX.

653

Casp. <i>Heimius</i>		289	J. Gotth. <i>Hermannz</i>	II.	535
Anton. <i>Heins</i>	II.	435	P. J. H. <i>Hermannz</i>	II.	155
Nic. v. <i>Heins</i>	II.	37	J. <i>Hermann</i>	II.	600
Georg <i>Heintke</i>		481	J. <i>Hervent</i>	II.	371
Frid. Gottfr. <i>Heinze</i>	II.	364	Hermes	25.	51
Henr. <i>Heisen</i>	II.	372	<i>Hermite</i>	II.	381
El. Frid. <i>Heister</i>	II.	192	Hermias		34
Laurent. <i>Heister</i>	II.	55	Hermon		34
J. Frid. <i>Held</i>	II.	609	<i>Hermondaville</i>		152
Heliodorus		71	Hermophilus		83
Mart. <i>Helling</i>		268	Herophilus		18
Marc. Ant. <i>Hellot</i>		529	Thomas Cortijo <i>Herraz</i>	II.	135
Paul J. Frid. <i>Helmershausen</i>	II.	563	P. <i>Herrnquist</i>	II.	548
J. B. v. <i>Helmont</i>		307	J. Calimir <i>Hertius</i>	II.	115
Helpis	II.	595	J. Ferd. <i>Hertoldt</i>		395
Adrian <i>Helvetius</i>	508.	591	Matth. Ferd. <i>Hertoldt</i>		394
J. Cl. Adr. <i>Helvetius</i>	II.	226.	Petr. <i>Hertogb</i>	II.	52
Cl. <i>Helvius</i>		50	<i>Hervieux</i>		591
Christian <i>Helwicz</i>		535	Christ. Phil. <i>Herwig</i>	II.	303
J. Ott. v. <i>Helwicz</i>	II.	18	Anastaf. <i>Herzog</i>		501
Christoph <i>Helwig</i>		47	Nic. <i>Heraog</i>	II.	255
J. <i>Helwig</i>		443	J. <i>Hesbusius</i>	II.	485
J. <i>Hempel</i>		296	J. <i>Heslopp</i>		550
Roger <i>Hemfing</i>		325	J. <i>Hess</i>		276
Joach. Frid. <i>Henkel</i>	II.	260	J. Henr. <i>Hess</i>	II.	201
J. Frid. <i>Henkel</i>	II.	203	<i>Hesse</i>	II.	576
C. Frid. Christ. <i>Hennemann</i>	II.	559	J. <i>Hester</i>		235
J. Christ. <i>Hennike</i>	II.	480.	Ern. <i>Hettenbach</i>		300
J. Frid. <i>Henning</i>	II.	487	Dav. Franc <i>Hetzcl</i>	II.	537
J. Sigm. <i>Henninger</i>	II.	4	J. Henr. de <i>Heucher</i>		556
Henr. <i>Henrici</i>	II.	20	Georg <i>Heuermann</i>	II.	360.
Maur. Henr. <i>Henrici</i>	II.	73	J. <i>Heunis</i>		354
<i>Heurion</i>	II.	444	J. <i>Heurnius</i>		368
Franc. <i>Henriques de Villacorta</i>		416	Franc. <i>Heurtauld</i>		310
J. <i>Henseler</i>	II.	256	Gerard <i>Heusch</i>		564
J. Thom. <i>Hensfing</i>	II.	99	Ant. <i>Herwonden</i>		576
Th. Willh. <i>Hensfing</i>	II.	243	Will. <i>Hervson</i>		537
M. Jul. <i>Heracles</i>		50	Anton. de <i>Heyde</i>		447
M. Ulpus <i>Heracles</i>		50	Herman v. der <i>Heyde</i>		553
Heracles Tarentinus		23	Joachim v. der <i>Heyde</i>		477
Heres		36	Herman v. der <i>Heydenz</i>		336
<i>Heriz</i>	II.	512	Ortolf <i>Heydenberger</i>		161
<i>Herga</i>	II.	459	Hiccius		21
Conr. <i>Herls</i>		382	Christoph <i>Hieblin</i>		250
Georg <i>Herbinianz</i>	II.	564	Anton. Mich. <i>Hiefinger</i>	II.	562
<i>Herlin</i>	II.	540	Hierocles		107
<i>Herliz</i>		274	Hieron		34
J. Jac. <i>Herlff</i>	II.	582	Barthol. <i>Hierovius</i>		269
Augustin <i>Hermann</i>		398	Marc. <i>Hieronymus</i>	II.	317
Bern. <i>Hermann</i>		476	Gustav <i>Hiertzel</i>	II.	431.
Christoph. Sam. <i>Hermann</i>		56	Jof. <i>Higgs</i>	II.	405
J. Hier. <i>Hermann</i>	II.	155	Nathan. <i>Higbmor</i>		353
Gottl. Ephraim <i>Hermann</i>	II.	353	Fr. <i>Hilaire</i>		438
Gottl. Thom. <i>Hermann</i>	II.	479	L. Henr. Leo <i>Hilbers</i>	II.	256

N n n n 3

G, F.

G. F. <i>Hildanus</i>	259.	II.	602	A. <i>Hofschber</i>	II.	512
J. Christ. <i>Hildebrand</i>		II.	484	J. Nic. <i>Hofstorf</i>	II.	80
J. Franc. <i>Hildesheim</i>			277	Car. <i>Holt</i>		559
Hillel f. Samuel			141	J. G. van der <i>Holz</i>	II.	544
J. Gregor. <i>Hilling</i>			458	Cosm. <i>Ho'zach</i>		277
Sim. Paul. <i>Hilfber</i>		II.	4	Martin <i>Holzapsel</i>		275
J. <i>Hiltebrand</i>			278	Ern. Conr. <i>Holzendorf</i>	II.	117
Alf. Lopez de <i>Hinojosa</i>			268	J. Jac. <i>Homberg</i>	II.	584
Hippasius Helias			100	Guil. <i>Homberg</i>	523.	587
Hippocrates	7.	II.	209. 537.	Robert <i>Home</i>	II.	452
veterinarius			106	J. Ludov. <i>Hommel</i>	II.	194
Phil de la <i>Hive</i>			514.	Frid. Aug. <i>Hommel</i>	II.	332
Nic. Phil de la <i>Hiva</i>			583	Honain	122.	596
J. El. Leo <i>Hirschel</i>		II.	512	Honoratus		112
J. Petr. le <i>Hoc</i>		II.	115	J. <i>Hoogvliet</i>	II.	147
Georg Helmhard v. <i>Hochberg</i>			483	Rob. <i>Hooke</i>		563
Jac. <i>Hochbreutiner</i>			456	T. <i>Hoole</i>		545
J. <i>Hochsibilt</i>			300	J. v. <i>Hoorn</i>		493
Nathanael <i>Hodges</i>			406	Thomas <i>Hope</i>	II.	270. 365
Matth. <i>Hodson</i>	II.	330.	625	J. <i>Hoppius</i>		343
Eduard <i>Hody</i>		II.	194	Christoph <i>Horch</i>		523
Phil. <i>Hochstetter</i>			311	Conr. <i>Horlacher</i>		507
Car. Frid. <i>Hochstetter</i>			564	Ann. Elis. <i>Horenburg</i>		340
Anton <i>Hogg</i>		II.	486	J. van <i>Horn</i>		434
Henr. Jac. <i>Hogger</i>		II.	592	Mich. Henr. <i>Horn</i>		310
Henr. Dan. <i>Hohling</i>		II.	213	J. <i>Hornung</i>	II.	158
J. Carl <i>Hörm</i>			371	J. J. M. <i>Hornung</i>	II.	68
Gottfr. <i>Hörle</i>		II.	293	Sam. <i>Horstman</i>	249.	292
Ludv. v. <i>Hörnigk</i>			330	Gregor. <i>Horst</i>		360
Rutg. Gott. <i>Hörningk</i>		II.	350	J. Dan. <i>Horst</i>	II.	132
J. <i>Hofer</i>		II.	365	J. Gottl. <i>Horweiss</i>	II.	571
Tobias <i>Hofer</i>		318.	462	<i>Hory</i>	II.	580
J. Matthias <i>Hofinger</i>		II.	372	Ambros. <i>Hofly</i>	II.	588
<i>Hofman</i>		II.	566	J. Henr. <i>Hottinger</i>	II.	551
Andr. <i>Hofman</i>		396.	563	Petr. <i>Hotton</i>	194.	599
Christian <i>Hofman</i>			44	Jac. <i>Houlier</i>	II.	575
Chr. Ludv. <i>Hofmans</i>		II.	456	Th. <i>Houllstouz</i>	II.	461
Chr. Maur. <i>Hofmans</i>			501	<i>Houisset</i>	II.	258
Conr. Ph. <i>Hofmans</i>	II.	28.	93	<i>Houisset</i>	II.	81
Daniel <i>Hofman</i>		II.	52	Rob. <i>Housteaux</i>	II.	498
Frid. <i>Hofman</i>			531	Marc. <i>Houttuyn</i>		477
Georg <i>Hofman</i>			301	Roger <i>Horrmans</i>		523
H. M. <i>Hofman</i>		II.	151	J. Georg. <i>Hoyer</i>	II.	221
J. Car. <i>Hofman</i>		II.	564	J. Jac. <i>Huber</i>	II.	29
J. Maur. <i>Hofmans</i>			451	Rud. <i>Huber</i>		435
J. M. <i>Hofmann</i>		II.	416	J. <i>Hubrecht</i>		286
J. Paul <i>Hofman</i>		II.	525	J. <i>Hucher</i>	II.	535
J. Wilh. Christ. <i>Hofman</i>		II.	314	Will. <i>Huck</i>	II.	126
Mauric. <i>Hofman</i>			349	Hudah	II.	270
J. Lud. <i>Hoin</i>	II.	258.	366	Tob. Henr. <i>Huebne</i>	II.	591
Jacob <i>Holder</i>			259	J. Christ. <i>Hubn</i>	II.	461
J. <i>Holland</i>		II.	169	Georg. Leonh. <i>Hube</i>	II.	99
<i>Hollier</i>		II.	599	Jac. Frid. <i>Hulsebusch</i>	II.	478
				J. Nepomuc. ab <i>Humburg</i>	Thom.	

INDEX.

655

Thom. <i>Humpbrey</i>	II.	193	J. <i>Jägerſchmidt</i>		419
<i>Hunauld</i>	II.	30	J. Gottfr. <i>Jänichen</i>	II.	549
Franc. Joſ. <i>Hunauld</i>	II.	168	J. <i>Jänis</i>		418
Car. Frid. <i>Hundertmark</i>	II.	525	Gottf. Frid. <i>Jänifch</i>	II.	423
<i>Hunt</i>	II.	509	<i>I art</i>	II.	454
Guil. <i>Hunter</i>	II.	258	Petr. <i>Ilema</i>	II.	231
John <i>Hunter</i>	II.	567. 627	<i>Jeannin</i>	II.	509
<i>Hurel</i>	II.	551	Nic. <i>Jeanvoy</i>	II.	545
Joſ. <i>Hurlok</i>	II.	540	J. Chriſtoph <i>Jebring</i>		371
Phil. Georg <i>Hutb</i>		564	Paul <i>Jeniſch</i>		572
Andr. <i>Hutter</i>	II.	46	J. Eugenius <i>Jens</i>		408
J. <i>Harvé</i>	II.	183	Chriſtoph <i>Jenſen</i>		490
J. <i>Huxham</i>	II.	135	Car. Nic <i>Jenty</i>	II.	533
J. Lud <i>Huxholz</i>		417	F. W. <i>Jevichow</i>	II.	523
Wohlrath <i>Huxholz</i>		354	J. <i>Jeſſenius</i>	277. 278.	II. 602
J. Chriſt. <i>Hübner</i>	II.	105. 624	Frid. Ferd. <i>Ilmer</i>		395
Valentin <i>Hübner</i>		421	<i>Imbert</i>	II.	323
Berthold Lud. <i>Hückel</i>	II.	271. 281. 292	Samuel <i>Ingham</i>	II.	487
J. Auguſtin <i>Hünerwolf</i>		471	Gabr. <i>Ingram</i>	II.	250
J. Theodor <i>Hüſer</i>	II.	545	J. Phil. <i>Ingraffias</i>		195
Matth. <i>Hyer</i>		432	Gualthier <i>Innocent</i>		273
Hyginus		37	<i>Jobert</i>		513
<i>Hygraus</i>		360	Franc. <i>Joel</i>	300.	II. 603
	I.		Johannes de Aquila		170
			— de Ardern	155.	II. 597
			— de Gaddesden		154
			— Grammaticus		111
			— f. Mefve ſenior		120
			— ——— junior		135
Oliger. <i>Jacobaus</i>		425	J. de <i>Parifis</i>		186
Thom. <i>Jacobaus</i>		576	Johannes f. Serapionis		123
Lud. Frid. <i>Jacobi</i>	II.	587	— f. Zachariæ		113
Chriſt. <i>Jacobi</i>	II.	433	Johannitus		122
Walt. <i>Jacobſon</i>	II.	359	Jac. <i>Johnſton</i>	II.	452
Martin <i>Jacobſon</i>	II.	523	Wilh. <i>Johnſton</i>	II.	199
Jacobus		105	J. Conr. <i>Jobrenius</i>		435
J. <i>Jacobus</i>		157	Jollas		33
Defiderius <i>Jacot</i>		235	<i>Joly</i>	II.	526
Simon <i>Jacoz</i>		345	Philib. <i>Jondat</i>	367.	II. 3
F. R. <i>Jagwitz</i>	II.	132	J. <i>Jones</i>	II.	160
J. Frid. Wilh. <i>Jahn</i>	II.	350	<i>Jonzville</i>	II.	149
Paul <i>Jalon</i>		463	J. <i>Joffelyn</i>		407
J. merius		145	Joftrerius de <i>Joftrerius</i>		270
Rob. <i>James</i>	II.	182	Jofua		125
Jac. <i>Jamieſon</i>	II.	160	Laur. <i>Joubert</i>		234
Januar <i>Janelli</i>	II.	81	Iſaac <i>Joubert</i>		234
J. Gottfr. <i>Janke</i>	II.	347	Joubert de la <i>Mothe</i>	II.	556
Nic. de <i>Janſon</i>	II.	96. 623	<i>Jourdain</i>	II.	457
J. Balth. <i>Jantke</i>	II.	412	<i>Jourdain de Pelerin</i>	II.	346
J. Jac. <i>Jantke</i>	II.	37	André le <i>Joyant</i>	II.	577
Anſelm. de <i>Janua</i>		148	A. <i>Jördens</i>	II.	214
Janus <i>Damaſcenus</i>		120	Chriſt. Frid. <i>Jördens</i>	II.	77. 350
J. Jul. <i>Jafolinus</i>	II.	601	Irenæus		31
J. Ad. <i>Jauch</i>	II.	246	Irion		59
<i>Jaugeon</i>	II.	17			Jof.
J. Petr. <i>Jaufferand</i>	II.	451			
Chriſt. Frid. <i>Jäger</i>	II.	534. 555. 562			

Jof. Leop. <i>Irka</i>	II.	570	David <i>Kellner</i>	II.	490
Simon <i>Irnfinger</i>	II.	607	Charles <i>Kelly</i>	II.	536
Ifa ben Ali		140	Franc. Henr. <i>Kely</i>	II.	305
Ifaac	119.	133	J. <i>Kem</i>	II.	554
Ifa Alaeddin		140	J. Chrif. <i>Kemme</i>	II.	468
Jacob <i>Isaaci</i>		361	J. <i>Kennedy</i>	II.	159
Jac. Frid. <i>Ifenflamm</i>	II.	581	Petr. <i>Kennedy</i>	II.	27
J. F. <i>Isez</i>	II.	318	Lud. <i>Kepler</i>	II.	605
Ifidorus		59	Thomas <i>Keykring</i>		392
El. <i>Iffert</i>	II.	497	Henr. <i>Kefchner</i>	II.	451
Herman Paul <i>Juch</i>	II.	152	Anton <i>Kesler</i>	II.	413
Ju'æus		32	Car. H. Gottlob <i>Keffel</i>	II.	273
Julia Q. L.		54	J. Henr. <i>Keffelring</i>	II.	213
Julia <i>Quintiana</i>	II.	595	J. de Ketam		169
Paulus <i>Juliarius</i>		203	Rich. <i>Ketel</i>	II.	224
<i>Jullien</i>	II.	473	J. Chritoph <i>Ketsch</i>	II.	493
Barthold <i>Junge</i>	II.	223	Georg <i>Key</i>	II.	303
Anton R. <i>Jungerheld</i>	II.	412	J. <i>Kbelle</i>	II.	89
F. Chr. <i>Junker</i>	II.	478	J. Frid. <i>Kbern</i>		518
J. <i>Junker</i>	II.	58.	J. Wilh. de <i>Kbindt</i>	II.	148
Ant. de <i>Juffieu</i>	II.	65. 213. 269.	Henr. Nic. <i>Ktenmann</i>	II.	437
Bern. de <i>Juffieu</i>	II.	171. 215. 293.	Chrif. Gottl. <i>Kiesling</i>	II.	397
Joseph de <i>Juffieu</i>	II.	244.	J. Georg <i>Kihmar</i>	II.	537
<i>Juffy</i>		395	J. Peter <i>Kind</i>	II.	93
<i>Justaumont</i>		304	Gabr. <i>King</i>	II.	199
J. Wilh. <i>Jutting</i>		222	Jonath. <i>King</i>		565
<i>Juvet</i>		472	Hans <i>Kintius</i>	II.	293
J. Helfrich <i>Jungken</i>		508	J. Alb. <i>Kipeke</i>	II.	437
Mart. Jof. <i>Lauriaga</i>	II.	533	J. Henr. <i>Kirchberger</i>	II.	604
	K.		J. El. <i>Kirch</i>	II.	270
			Athanaf. <i>Kircher</i>		334
J. Paul <i>Kaas</i>	II.	563	Theod. <i>Kirchmajer</i>		408
Abr. <i>Kaaurw</i>	II.	214	J. Th. <i>Kirkland</i>	II.	384
Petr. <i>Kalm</i>	II.	385	James <i>Kirkpatrik</i>	II.	216. 626
Car. Frid. <i>Kaltschmidt</i>	II.	184. 626	Petr. <i>Kirscbaum</i>	II.	372
Gottfr. Henr. <i>Kannegieter</i>	II.	246	Andr. Jac. <i>Kirften</i>	II.	372
J. <i>Kanold</i>	II.	42	Georg <i>Kirftenius</i>		346
Matth. <i>Kapfer</i>	II.	216	Petr. <i>Kirftenius</i>		281
Chrif. Eberh. <i>Kapp</i>	II.	544	J. Georg <i>Kifner</i>	545. II.	623
Theodor. <i>Kappenbagen</i>	II.	280	Franc. <i>Kiſt</i>		332
J. Joachim <i>Kaſt</i>		502	Christian <i>Kiſter</i>	II.	317
J. Ulr. <i>Kauff</i>		502	Gottfr. <i>Klaunig</i>	II.	39
C. B. <i>Kaufman</i>		582	Franc. <i>Klein</i>		448
Georg <i>Kayſerlitz</i>	II.	535	J. <i>Klein</i>	II.	243
Martin <i>Kähler</i>	II.	454	— ut puto alius	II.	492
J. <i>Kämpf</i>	II.	519	Leo Gottl. <i>Klein</i>	II.	398
Engelbert <i>Kämpfer</i>	II.	19	Erh. <i>Kleinfeld</i>	II.	38
<i>Keck</i>	II.	556	<i>Kleinschmidt</i>	II.	268
Ern. Henr. <i>Keck</i>	II.	225	Conrad Dan. <i>Kleinknecht</i>	II.	331. 626
Daniel Dolegius <i>de Keckts</i>	II.	41	J. Rud. <i>Klinck</i>		284
J. <i>Kegler</i>		283	Timoth. Franc. <i>Klinkenberg</i>	II.	156
Chrif. Henr. <i>Keil</i>	II.	223. 304	Jof. Thadd. <i>Klinkofcb</i>	II.	503
Cornel <i>Kelderman</i>		540	Sim. Alb. <i>Klakbof</i>	II.	560. 566
			Simeon <i>Klug</i>		560

J. Knapius

J. <i>Knapius</i>	189	J. Adam <i>Kulmus</i>	II.	94
Christoph <i>Kneufel</i>	542	J. Christ. <i>Kundmann</i>	II.	134
Thomas <i>Knicht</i>	II.	J. <i>Kupferschmidt</i>	II.	37
J. Hier. <i>Knipfob</i>	II.	Erdmann <i>Kupitz</i>	II.	307
Georg Ludw. <i>Knobloch</i>	II.	E. G. <i>Kurella</i>	II.	492
Mich. Ludw. <i>Knobloch</i>	II.	Abr. <i>Kühler</i>	II.	17
Fr. <i>Knolle</i>	II.	J. Casp. <i>Küchler</i>	II.	86
J. Frid. <i>Knolle</i>	II.	<i>Kynder</i>		552
Alb Franc. <i>Knop</i>	317			
Robert <i>Knop</i>	II.			
Daniel <i>Koch</i>	II.			
Hieronym. <i>Koch</i>	269	J. Eman. <i>Labbadie</i>		289
J. Wolf. <i>Koch</i>	537	<i>Lachausfée</i>	II.	591
Christ. Andr. <i>Koch</i>	II.	Frid. <i>Lachmann</i>		408
J. Paul <i>Koch</i>	II.	Andr. <i>Lacuna</i>		204
Alf. <i>Kobn</i>	II.	<i>Lafiteau</i>	II.	93
<i>Kolbe</i>	485.	<i>Lafite</i>	II.	384
Sam. <i>Koleser</i>	II.	<i>Laffemant</i>	II.	449
Adr <i>Koog</i>	II.	David <i>Laigneau</i>	II.	316
J. <i>Koole</i>	II.	David <i>Laing</i>	II.	160
Aug Wilh. <i>Kopp</i>	II.	Lais		53
J. Mich. <i>Kornmann</i>	II.	Eman. <i>Laiton</i>		281
Wilh. Augustin <i>Koster</i>	II.	Adrien <i>Lallemant</i>		207
Henr. Andr. <i>Koster</i>	II.	Joseph <i>Lallemant</i>	II.	469
J. Stephan <i>Kozak</i>	II.	J. B. F. <i>Lallier</i>	II.	377
J. <i>Kökert</i>	360	Petr. <i>Lalouette</i>	II.	317
Gasp. <i>Költchen</i>	375	Tiber. <i>Lambergen</i>	II.	586
Eman. <i>König</i>	417	Ant. <i>Lambert</i>		315
Sigm. <i>König</i>	456	Franc. <i>Lambert</i>		547
Adr. <i>Könerding</i>	452	<i>Lambert</i>	II.	488
Franc. Wilh <i>Kraft</i>	541	Mich. <i>Lamberti</i>	II.	420
Abr. Wilh. <i>Kraft</i>	II.	Amos <i>Lambrecht</i>	II.	77
J. Christ. <i>Krantz</i>	II.	J. <i>Lambregts</i>	II.	591
D. Providenc. <i>Kramer</i>	II.	<i>Lami</i>	II.	447
J. G. Henr. <i>Kramer</i>	II.	J. <i>Lami</i>		228
J. Dan <i>Kraus</i>	II.	Honorat. <i>Lami</i>	271.	341
Rud. Wilh. <i>Krause</i>	II.	<i>Lammersdorf</i>	II.	460
J. Wilh. <i>Krause</i>	II.	Lud. <i>Lamovier</i>	II.	70
Frid. Wilh. <i>Krause</i>	II.	Lampo		84
Hieron. <i>Krebs</i>	II.	Franc. <i>Lamure</i>	II.	333
Georg <i>Kreslin</i>	375	J. Mar. <i>Lancisi</i>		582
J. Henr. <i>Kromayer</i>	II.	<i>Landeutte</i>	II.	481
J. Henr. <i>Kronauer</i>	II.	Anton. Phil. <i>Landi</i>	II.	495
Theod. Christ. <i>Krug</i>	509	Gouancier <i>des Landes</i>	II.	542
J. Andr. <i>Krumboltz</i>	II.	Henrich <i>Landis</i>	II.	436
J. Frid. <i>Krügelftein</i>	II.	Georg. <i>Lane</i>		462
Balth. <i>Krüger</i>	II.	Thomas <i>Lane</i>	II.	546
Eman. Casp. <i>Krüger</i>	587	Lanfrancus		149
J. Gottl. <i>Krüger</i>	II.	Christian <i>Lang</i>		341
<i>Krüger</i>	II.	Christ. Joh. <i>Lang</i>		515
Barth. <i>Kryfingk</i>	II.	Joh <i>Lang</i>		308
J. Henr. <i>Kugler</i>	II.	J. Henr. <i>Lange</i>	II.	505
Christ. Frid <i>Kubn</i>	II.	Joel <i>Langelott</i>		424
J. Clem. <i>Kubn</i>	295	Hier. Ambr. <i>Langemantel</i>	II.	492
Tom. II.				
		O o o o		Georg

Georg Langermann		531	J. Adam a <i>Lebenwald</i>	471
Georg Aug. Langguth	II. 279.	625	<i>Leberlin</i>	254
Euseb. Langlois		301	J. <i>Lebzelter</i>	522
Browne Langrish	II. 211		Lecanius Areus	62
Gottfr. v. Lankisch		513	D. <i>Lechel</i>	463
<i>Lansel de Magny</i>	II. 542		Sam. <i>Ledel</i>	436
Joseph Lanzoni		487	Sigm. <i>Ledel</i>	486
J. Dav. Lapebn	II. 451		Sam. <i>Lee</i>	II. 390
<i>Lapeyre</i>	II. 443		Anton. v. <i>Leeuwensbeck</i>	440
J. Hier. <i>Lapi</i>	II. 363		Dan. <i>Leger</i>	470
<i>Lapie</i>	II. 440		Louis <i>Leger de Gouey</i>	II. 36
<i>Larber</i>	II. 449		J. <i>Lebel</i>	370
Giuf. <i>Larini</i>	II. 323		Eccard <i>Leichner</i>	485
Mich. <i>Lariva</i>		258	J. Gottl. <i>Leidenfrost</i>	II. 349
<i>Laroulture</i>	II. 504		Car. <i>Leigh</i>	549
Petr. <i>Lassus</i>	II. 514		H. B. Ludwig <i>Lembke</i>	II. 553
Lathyrion		112	Ludov. <i>Lemery</i>	II. 150
M. <i>Latinus</i>		50	Nic. <i>Lemery</i>	551
Jac. <i>Lattermann</i>	II. 413		Alb. <i>Lentsfrink</i>	II. 561
<i>Lattier</i>		479	Rofinus <i>Lentilius</i>	472
Jac. Franc. <i>Lattier</i>	II. 345	an idem	Alb. Benjam. Frider. <i>Lentin</i>	II. 500. 630
de <i>Latre</i>	II. 564		Andreas de <i>Leon</i>	253
J. God. <i>Lavall</i>		451	Petr. Lopez de <i>Leon</i>	316
J. Henrich <i>Lavater</i>	346. 408.	II. 47	Leonidas	79
Christ. <i>Laub</i>		447	Dominic. <i>Leonis</i>	234
Hieron. <i>Laub</i>		35	Sabbas <i>Leontowitzsch</i>	II. 523
<i>Laugier</i>		453	Ach. Dan. <i>Leopold</i>	II. 624
Jean Franc. <i>Laugier</i>		511	J. <i>Leopold</i>	296
J. <i>Lavington</i>		514	J. Georg <i>Leopold</i>	II. 348
Ludov. Ann. <i>Lavirotte</i>	II. 422.	591	Christian Polycarp <i>Leporus</i>	II. 31. 255
<i>Launai</i>	II. 259		Anton. <i>Leprotus</i>	II. 140. 257
Denis de <i>Launai</i>		548	Petrus Antonius <i>Lepy</i>	II. 120. 269. 371. 544
J. <i>Pirrbon de Launai</i>		501	<i>Lerault</i>	II. 488
Stephan. Petr. <i>le Laulmier</i>		456	Jean <i>Lery</i>	237
J. Franc. <i>Lavoisien</i>	II. 497.	568	Car. Frid. <i>Leschens</i>	II. 456
Guil. <i>Lauremberg</i>		306	<i>Letual</i>	II. 524
<i>Laurency</i>		430	Thom. <i>Levingston</i>	II. 424
<i>Laurens</i>		444	J. Godfr. <i>Leuvre</i>	II. 557
Claud. Hilar <i>Laurent</i>		590	Ant. <i>Levret</i>	II. 290. 576
Jof. Nic. <i>Laurenti</i>		543	P. A. de <i>Leyrye</i>	II. 559
Andreas <i>Laurentius</i>		374	J. Christ. <i>Leuschner</i>	II. 450
Georg Frid. <i>Laurentius</i>		357	Th. <i>Leywo</i>	509
Simon <i>Laurin</i>	II. 543		Corn. v. <i>Leuxwen</i>	II. 41
Henr. Maria <i>Lautbier</i>		365	Theod. v. <i>Leuxwen</i>	II. 243
Phil. Georg <i>Lautitz</i>		508	Matth. <i>Lewis</i>	II. 573
Theob. Stephan <i>Lauwerjat</i>	II. 599		Rob. <i>Lewis</i>	II. 158
Daniel Petr. <i>Layard</i>	II. 281. &	490	Augustin. <i>Leyser</i>	II. 212
David <i>Laying</i>	II. 494. Annon D. <i>Laing</i>	II. 160	Polycarp. <i>Leyser</i>	II. 86
<i>Laymar de la Combe</i>		556	Libarius	II. 596
Jac. <i>Lazerve</i>		93	Andr. <i>Libavius</i>	254
Will. <i>Leake</i>		335	Hilarius <i>Libert</i>	450
J. <i>Leake</i>	II. 582		<i>Libouton</i>	II. 566
Frid. <i>Leaufson</i>		420	J. Mich. <i>Lichtmann</i>	II. 621
<i>Leautaud</i>	II. 428		Duncan <i>Liddel</i>	253
				Benj.

I N D E X.

Benj. <i>Lieberkubn</i>	256.	293	Louis	II.	452
T. C. <i>Lieberoöb</i>		II. 373	Antoine <i>Louis</i>	II.	284 556
Jof. <i>Lieutaud</i>		II. 403	Petr. <i>Lorwe</i>		273
Jac. v. <i>Lil</i>		II. 473	Guil. <i>Loyseau</i>		301
Conr. Phil. <i>Limmer</i>	483.	II. 608	Christ. <i>Löber</i>		561
J. Adam <i>Limprecht</i>		II. 81	Eman. Christ. <i>Löber</i>	II.	81. 106. 278
Just. Frid. <i>Lind</i>		II. 581	J. Mart. <i>Lörfch</i>		II. 492
J. <i>Lindel</i>		502	Casp. <i>Löfcher</i>		II. 607
Andr. <i>Lindemann</i>		II. 412	Mart. Gotth. <i>Löfcher</i>		II. 33
J. Antonides <i>van der Linden</i>		364	J. Lud. Leberecht <i>Löfcke</i>		II. 392
J. Linder v. <i>Lindestolpe</i>		586	J. <i>Löfel</i>		II. 606
Franc. Balth. <i>de Lindern</i>		II. 189	Andr. <i>Löw</i>		503
Casp. Phil. <i>Lindner</i>		II. 200	J. Franc. <i>Löw</i>	II.	98. 612
J. Christoph <i>Lincke</i>		II. 385	Dan. <i>Lözel</i>		II. 198
Robert Hubert <i>Linguet</i>	II.	244. 591	J. <i>Lözel</i>		II. 208
Car. <i>Linnaeus</i>		II. 333	Henr. <i>Lubbert</i>		II. 609
de <i>Linz</i>		II. 570	Eilhard <i>Lubinus</i>		275
Wouter v. <i>Lis</i>		II. 490	J. Gallus <i>Lucan</i>		II. 624
Edward <i>L'Isle</i>		II. 434	<i>Lucano</i>		II. 515
Mart. <i>Ljster</i>		453	<i>Lucas</i>		II. 82
J. Frid. de <i>Litb</i>		II. 99	Car. <i>Lucas</i>	II.	306. 372
Alex. <i>Littre</i>		550	Rob. <i>Lucas</i>		II. 306
<i>Livry</i>		II. 577	Lucius		75. 84.
Anton. <i>Lizzari</i>		II. 490	Benj. <i>Lucy</i>		II. 554
Theophil. <i>Lobb</i>		II. 216	Jac <i>Ludeen</i>		II. 27
J. Petr. <i>Lobé</i>		II. 243	<i>Ludlow</i>		II. 536
Ludov. <i>Lobera</i>		197	Hier. <i>Ludolf</i>		II. 19
Vic. <i>Locher</i>		394	Mich. Matth. <i>Ludolf</i>		II. 171
J. Maximilian <i>Locher</i>		II. 485	Daniel <i>Ludovici</i>		409
Mich. Frid. <i>Lochner</i>		II. 22	Christ. Gottl. <i>Ludwig</i>	II.	409. 629
Antonius <i>Lodovicus</i>		II. 599	J. Christ. <i>Ludwig</i>		II. 437
Georg <i>Lofbagen</i>		564	Aloyfius <i>Lufinus</i>		229
Petr. <i>Lombard</i>		434	Petr. <i>Lundberg</i>		II. 214
Hippolith. Andr. <i>Lomi</i>	II.	456. 554. idem	de <i>Lunel</i>		II. 526
Jodoc <i>Lomni</i>		214	Jac. Ant. <i>Lupi</i>	II.	36. 621
<i>Longis</i>		II. 488	Jac. Ant. de <i>Lupin</i>		II. 200
Adam <i>Lonicer</i>	230.	II. 601	Amatus <i>Lufitanus</i>		204
Joseph <i>Lopez</i>		II. 131	Car. Frid. <i>Luther</i>	576.	625.
Petrus <i>Lopez Zamora</i>		II. 602	Laur. Theophil. <i>Luther</i>		II. 140
Andr. Jof. <i>Lorin</i>		114	Bernh. Marianus <i>Luther</i>		II. 280
Lororacos		112	J. Melch. <i>Luther</i>		II. 380
Ann. Carolus <i>Lorry</i>	II.	430. 451. 580	<i>Luzarcbe</i>		II. 400
J. Adam <i>Lospichler</i>		II. 21	Christian Georg Just. v. <i>Lübken</i>	II.	255
Franc. Ign. <i>Lospichler</i>		II. 158	Ant. <i>Lüders</i>		476
Laur. <i>Lofe</i>		428	Lycosthenes		212
Frid. <i>Lofs</i>		406	Lycus		65
Jerem. <i>Lofs</i>	456.	II. 610	Nic. Chr. <i>Lyncker</i>		II. 627
Georg <i>Loth</i>		325	J. <i>Lynne</i>		II. 571
Petr. <i>Lotichius</i>		341	T. <i>Lyrius</i>		50
Car. Mich. <i>Lottieri</i>		II. 412	<i>Lytias</i>		73
<i>Lottinger</i>		II. 507	Dan. <i>Lysons</i>	II.	487
J. A. <i>Loubet</i>		II. 375	Mich. <i>Lyser</i>		361
J. <i>Love</i>		II. 199	Gottl. Wipart <i>Lystbenius</i>	II.	99

M.				
		Christ. Andr. <i>Mangold</i>	II.	503
		Juft. Henr. <i>Mangold</i>		558
Mabal		Steph. <i>Manialdus</i>		
J. Centurio <i>Macafus</i>		Christoph Dav. <i>Mann</i>	II.	268
Georg <i>Macaulay</i>	II. 452.	Lud. Franc. <i>Manne</i>	II.	38
J. <i>Macdonell</i>	II.	Frid. <i>Manueti</i>	II.	495
Macedo		Rich. <i>Manning</i>	II.	565
Jac <i>Macgill</i>	II.	Rich. <i>Manningham</i>	II.	217
J. <i>Macgrudan</i>	II.	Alfonf. <i>Manno</i>		314
Machaon		Magnus <i>Manfon</i>	456.	490
Macharion		Mantias		20
J. Christ. <i>Mack</i>		Casp. <i>Manz</i>		385
J. <i>Mackarnefs</i>	II.	M. <i>Mappus</i>	365. II.	618
Jac. <i>Mackenzie</i>	II.	Franc. Xav. de <i>Mar.</i>	II.	532
J. <i>Maclaus</i>		Petr. de la <i>Mar</i>		236
Will. <i>Macneven</i>	II.	Jac. <i>Marant</i>		254
Petr. Jof. <i>Macquer</i>	II.	Pandolfo <i>Maraviglia</i>	II. 26.	619
<i>Madden</i>	II.	Henr. <i>Marbach</i>		289
Cæfar <i>Magatus</i>	298.	Marcellus Empiricus		104
J. B. <i>Magatus</i>		Rich. <i>Marcès</i>		310
Profp. <i>Magatus</i>		Casp. <i>March</i>		376
Dan. <i>Magenife</i>	II.	Cl. <i>Marchand</i>	II.	212
Barthol. <i>Maggius</i>		<i>Marchant</i>	II. 443.	564
Anton. <i>Magnol</i>	II.	Jac. <i>Marchant</i>		274. 289
Magnus	59.	Hic poffet in his <i>Marchandis</i> error fubefle		
Mago		Alex. <i>Marchetti</i>		576
Mahumet Ebn Abucaid		J. B. <i>Marchetti</i>		572
— fil. Caled		Petrus de <i>Marchettis</i>		358
Thom. <i>Maj.</i>		Marcus		73
Maja		Lud. <i>Marcucci</i>	II.	496
Mich. Jof. <i>Majault</i>	II. 470. 503. 586.	la <i>Mare</i>	II.	564
<i>Maichanquez</i>		<i>Marechal</i>	II.	556
J. <i>Maillard</i>		<i>Marechal de Rougeres</i>	II.	526
Edw. <i>Mainwaring</i>		Franc. <i>Marefcotti</i>	II.	131
Bened. <i>Majo</i>	II.	Maria		54
Gottfr. Dan. <i>Major</i>	II.	Marianus		104
J. Dan. <i>Major</i>		Marianus <i>Sanctus</i>		181
Ger. le <i>Maire</i>	II.	<i>Mavigues</i>	II.	413
<i>Maiſtre</i>	II.	<i>Marin</i>	II.	526
le <i>Maitre</i>	II.	J. <i>Marinellus</i>		221
Antoine <i>Maitrejean</i>		Girolamo <i>Marini</i>	II.	83
J. <i>Mak</i>	II.	Valer. <i>Marius</i>		277
Jean <i>Malaval</i>	II. 382.	El. <i>Mark</i>		279
Mizael <i>Malfalgueraz</i>	II.	Jof. Ant. <i>Markmüller</i>	II.	416
Tiber. <i>Malfi</i>		David v. <i>Marle</i>	II.	544
P. Fr. <i>Maloet</i>	II. 120. 158.	Everh. Henr. v. <i>Marle</i>	II.	293
Paul. Jac. <i>Malouin</i>	II. 247. 481.	Rich. <i>Marly</i>	II.	291
Marc. <i>Malpigbi</i>		Ortolf <i>Marold</i>		350
Jul. <i>Malvicinus</i>		la <i>Marque</i>	II.	552
J. <i>Manardus</i>		J. <i>Marque</i>		302
Afcan. <i>Mancinellus</i>		Franc. Nic. <i>Marquet</i>	II. 346.	560
Angel. <i>Mancini</i>	II.	Hugo <i>Marret</i>	II. 434.	556. 631
J. Jac. <i>Manget</i>		J. Phil. <i>Marret</i>	II.	556
<i>Mangini</i>	II.	Lud. Ren. <i>Martean</i>	II. 293. 429.	469
				Fr.

Fr. Martel		293	Maupinet	II.	482
Caspar Marti	II.	292	Maupoint	II.	482
Martianus		126	J. Georg Maurer	II.	139
Prosp. Martianus		352	Franc. Mauriceau		379
Martin	II.	233. 426. 515	Maurus		171
Martin	II.	38. 100	Maufflon	II.	577. 586
Hi viri non possunt distingui.			J. Maxbray	II.	90
Georg. Martin	II.	135	Maximianus		107
Henr. Martin		420	J. Georg Maxwell	II.	138. 550
Benjam Martin		439	J. Christoph May	II.	159. 235. 268
Rob. Martin	II.	421	Frid Wilh. Mayer	II.	456
J. Martin		278	J. Abr. Mayer	II.	93
William Martin	II.	519	J. Christ. Andr. Mayer	II.	81
St. Martin	II.	782	J. Christoph Mayer		448
David Martineau	II.	287	Matth. Mayer		586
J. B. Martineau	II.	213	Theodorus Mayerne Turquet	332. II.	632
Martinet	II.	539	J. God. Mayfeld	II.	149
Martin Martinez	II.	77	Christoph Mayr	II.	585
D. Martini		531. 561	J. Ignat. Mayr	II.	141
Ferdinand Martini	II.	455. 495	Mazars de Chazelle	II.	458
J. J. Martini		486	Rich. Mead		560
P. M. de la Martiniere	II.	608	Thom. Meadow	II.	466
Valer. Martinus		527	Edmund de Meara		372
Jerem. Martinus		221	Job. v. Meeckern		380
Laur. Martucci	II.	317	Medalon	II.	155
Mafarjawaih		119	Anton. de Medina	II.	347
Theod. Maser	II.	105	Medus		31
Filipo Masiero		501	Abraham Megel		277
Henr. Mason	361. II.	390	Mege		35
Sam. Mason	II.	491	Mebée de la Touche	II.	459
Dominic. Masotti	II.	408	Brandan Meibom	II.	85
Nic. Massa		187	Dan. Henr. Meibom		537
Aless. Massaria	II.	255	Henr. Joh. Meibom	II.	318
Jean Massé	II.	600	J. Henr. Meibom	336.	387
Nic. Franc. Massis		564	Esaïas Meichner		277
Magnus Masson		490	Mejean	II.	383
Petrus Massuet	526. II.	416	Heinr. Meiners	II.	233
Anton. Matani	II.	419. 516	Sigm. Ferd. Meisner	II.	214
Georg Christ. Maternus	II.	319	J. Frid Mekel	II.	398
Phil. Matthaus		462	Melampus		4
Meno Matthias		461	Melchior	II.	151
Petr. Matthieu		319	J. Henr. Melchior	II.	123
Petr. Andr. Mattheolus		221	Melito		57
J. Fonseca de Mattos	II.	380	D. C. H. v. Melle	II.	587
Matth. Maty	II.	496	Bernh. Melli	II.	25
Maubec		560	Sebast. Melli	II.	25
Burch. Dav. Mauchart	II.	78	C. L. Melzer	II.	35. 234
J. Dav. Mauchart	II.	20	Franc. Car. Melzer	II.	555
J. Henr. Mauclerc	II.	541	John Memis	II.	497
P. J. C. Mauduyt	II.	545	L. Servius Menander		57
Maugré	II.	449	Menecrates		47
J. Gottl. Maul	II.	629	Menecritus		82
René Moreau de Maupertuis	II.	241	Menemachus		34
Maupillier	II.	400	Menestheus		64

<i>Menestet</i>		414	Starky Middleton		II.	281.	306
<i>Meninto</i>	II.	233	Achilles Mieg		II.	446.	462
Anton. Meniot		375	Sam. Mibles		II.		291
Menius Rufus		73	Dominic. Militia		II.		168
Menodorus		71	<i>Milleret</i>		II.		566
Menophilus		34	Jac. Andr. Millet		II.	269.	570
J. Georg Mentz		545	Nic. Milin		II.		563
Christian Menzel		457	Milo				169
J. Christ. Meuzel		535	J. Thom. Minadous				253
Ludov. Mercatus		267	Raymund Minderer				306
Mich. Mercatus		267	Mingoloufseaux				370
le Mercier	II.	538.	Minutianus				62
Gary Abrah. Merclin		434	Minzinger		II.		597
G. Abrah. Merclin		540	Miollis		II.		506
Hieron. Mercurialis		227	J. de Mirapice				170
Scipio Mercurius		280	Miron		II.		600
J. Merker	II.	604	Misih				124
<i>Merlet</i>	II.	460	Georg Ulr. Misler				462
J. Merlet		364	Henr. Mich. Missa		II.		563
Rob. Merlet		490	Mifusa				125
<i>Mersenne</i>	II.	516	Dominic. Misticelli				590
Car. Mertens	II.	451	Will. Mitchell		II.		525
J. Claud. Mertrud	II.	456	Mithridates				26
Franc Mery	II.	245.	J. Daniel Mittelbauer		II.		392
Jean Mery		169	Lebrecht Daniel Christoph. Mittelbauer		II.	256.	305
Jacques Mesnard	II.	250	Laurent. Mizler		II.	305.	385
<i>Mesny</i>	II.	525	Mnafeus				82
J. Jac. Messence	II.	451	Jac. Muck				271
<i>Mestivier</i>	II.	459	Mohammed Algapheki				135
C. Mestral		310	Georg Rud. Mober		II.		650
J. Mesve senior		120	E. Moby				331
----- junior		135	Henr. de Moinicben				372
J. Mich. Mesius		539	le Moine		II.	526.	576
Metrodora	II.	535	Ant. le Moine		II.		120
Metrodorus		28	Sylv. Ant. le Moine		II.		318
Phil. Metz	502.	II.	Roderic. Molina				212
Christoph. Meurer		198	Petr. Paul. Molinellus		II.		140
Henr. Eman. Meurisse		291	Christoph. Molinari		II.		478
<i>Meyer</i>	II.	480	Anton. Molinetti				423
Henr. Petr. Meyer	II.	170	Molny		II.		586
J. Mich. Meyer	II.	115	Thom. Molyneux				552
<i>Meyseray</i>	II.	585	Anton. Mombers		II.		183
Lazarus Meyssonier	352.	II.	Petr. Monavius				237
Salomon Gott. de Meza		602	Frid. Gnichwiz Monavius				343
Georg Balthaz. Mezger		589	Petr. Abr. Jacob de Moncets		II.		395
J. Dan. Mezger	II.	439	J. B. Mougin		II.	169.	226
J. Michaelis		575	J. Monnikhof		II.		348
Georg Phil. Michault	II.	328	Germ. Phil. le Monnier		II.		375
Jean Michault	407.	II.	Lud. Wilh. le Monnier				493
<i>Michel</i>	II.	555	J. B. Mouraneda y Molina		II.		613
Franc. Michinus		601	Anton. Monrava y Rocca		II.		98
Pierre Joseph Michon		472	Alex. Monvo		II.		161
Micon		208	----- junior		II.		411
John Middleton	II.	394					Donald
		31					
		113					

J. Theod <i>Opperman</i>	II.	424	Nic. <i>Papin</i>		II.	343
Oribasius	95. II.	596	Georg Christ. <i>Pappelbaum</i>		II.	255
Origenias		79	<i>Paquie</i>		II.	546
Orion		57	Paracellus	183.	II.	598
Orphitus		78	Michael <i>Paracuellos</i>		II.	606
Ehrenfr. Gottl. <i>Orth</i>	II.	93	Ambros. <i>Paré</i>	197.	II.	600
J. Frid. <i>Ortlob</i>		516	Paul Andr. <i>Parent</i>		II.	477
Bongianni de <i>Orto</i>		170	Georg <i>Paris</i>		II.	119
Oslimen		125	J. Fr. <i>Paris</i>		II.	452
W. <i>Osjmer</i>	II.	455	J. de <i>Parisis</i>	185.	II.	599
J. Jac. <i>Ostens</i>	II.	256	Petr. <i>Parifinus</i>			281
J. Jac. <i>Oswald</i>		485	<i>Parifot</i>		II.	430
Martin <i>Ost</i>	II.	52	Henr. <i>Parker</i>		II.	405
J. Henr. <i>Ottius</i>	II.	540	Hippolytus <i>Parma</i>			284
Christ. Frid. <i>Otto</i>	II.	502	Lud <i>Parmenione</i>		II.	241
M. <i>Oucides</i>		448	Alf. Gomez de la <i>Parva</i>			313
Rutg. Frid. <i>Ovelgun</i>	II.	226	James <i>Parsons</i>			241
Hegdentryck <i>Overkamp</i>		454	Parthenius			26
Regn v. <i>Overschuer</i>	II.	123	Ludov. <i>Pantbionus</i>			317
Field. <i>Ould</i>	II.	240	J. Georg <i>Pasch</i>	II.	531	
Sim. <i>Owenz</i>		171	Melch. Jos. <i>Paschalis</i>			197
			Joh. <i>Paschierse</i>	II.	268	
			D. Henr. <i>Paschken</i>	II.	132	
			Paficrates			25
			Pafion			16
			Petr. <i>Pasquai</i>	II.	280	
			Vinc. <i>Pasquinelli</i>	II.	505	
			Claud. <i>Passavant</i>			572
			Pafferat de la <i>Chapelle</i>	II.	452	
			Franc. <i>Passeri</i>	II.	409	
			J. Petr. <i>Passeri</i>			253
			Andr. <i>Pasta</i>	II.	312	
			J. <i>Patch</i>	II.	199	
			Lud. <i>Pathiot</i>	II.	469.	580
			Charl. <i>Patin</i>			450
			Guido <i>Patiz</i>			349
			Petr. <i>Paton</i>	519.	II.	160
			Patroclus			73
			Barth. <i>Patuna</i>	II.	511	
			Nic. <i>Patuna</i>	II.	110	
			J. <i>Pauer</i>			512
			<i>Paviot</i>	II.	565	
			Gui de S. <i>Paul</i>			295
			J. <i>Pauli</i>	II.	500	
			J. Wilh. <i>Pauli</i>			580
			Simon <i>Pauli</i>			332
			Christoph. Franc. <i>Paulini</i>			482
			Gottfr. Paul <i>Paulson</i>	II.	397	
			Paulus			108
			Mich. <i>Paunciforte</i>			502
			Dionif. <i>Pautier</i>	II.	580	
			<i>Fayen</i>	II.	100	
			William <i>Pea</i>			171
			Mich. <i>Peaget</i>	II.	106.	269
						Franc.
						Pppp

P.

Petr. *Paauvo*
 Anton. *Pacebioni*
 Paccius Antiochus
 Petr. Benj. *Pache*
 Petrus *Pachequo*
 Nic. *Pacquart*
 Horat. Maria *Pagani*
Page
 Natalis *Pagliarucci*
 J. Sigm. *Paisken*
 Felix *Palazzo*
 Philippus *Palatius*
 J. *Palfyn*
 Palladius
 Aug. Frid. *Pallas*
 Petr. *Palmarius*
 Natal. Jos. *Pallucci*
Pamard
 Pamphile
 Pamphilus
 Joseph *Pandolpinus*
 J. Henr. *Panring*
 Martin *Pansa*
 Panthæmus
 J. *Pantbot*
 P. *Paoli*
 J. Eberh. *Papelier*
 Ambros. *Papin*
 Papias
 Nic. *Papillon*
 Tom. II.

Franc. <i>Peccetti</i>	300	Phil. Bernh. <i>Petman</i>	II.	538
J. Nicol. <i>Pechlin</i>	419	Henr. <i>Petrans</i>		301
Anton. le <i>Pecqueur</i>	422	Georg Christ. <i>Petri</i>	502. II.	21
J. <i>Pecquet</i>	351	J. Vinc. <i>Petrini</i>	II.	409
Thom. <i>Peereboom</i>	II.	Caj. <i>Petrioli</i>	II.	452
le <i>Pege</i>	II.	Petronius		76
D. G. D. <i>Pegolow</i>	II.	Petrus		104
Henr. Joach. de <i>Peign</i>	II.	Petrus de <i>Apono</i>		153
Jerem. <i>Peirce</i>	II.	Petrus de <i>Arelata</i>		156
Pelagonius		Petrus de <i>Argelata</i>		165
<i>Pelerin</i>		Petrus de <i>Argentaria</i>		156
<i>Peles</i>	II.	Petrus de <i>Bonalto</i>		156
Dan. <i>Pelicanus</i>		— de <i>Orbiaco</i>		156
A. G. J. <i>Pelicot</i>	II.	Adam Frid. <i>Petzold</i>	II.	53
Bernard <i>Pelicanus</i>	II.	Casp. <i>Petzold</i>		539
<i>Peliffon</i>	II.	Phil. <i>Peu</i>		513
Casp. <i>Pellecer</i>	II.	M. <i>Peutuca</i>		51
Georg <i>Pelsbofer</i>		Lud. Rud. <i>Peybert</i>	II.	561
<i>Penant</i>	II.	J. Conr. <i>Peyer</i>		457
Ant. <i>Pepin</i>	II.	Conr. Leonh. <i>Peyer</i>		481
Christ. Henr. <i>Pepin</i>	II.	Salom. <i>Peyer</i>	II.	423
Vinc. <i>Peralés</i>	II.	la <i>Peyre</i>	II.	573
Barth. <i>Peralto</i>	II.	Charles <i>Peyroux</i>	II.	455
Thom. <i>Percival</i>	II.	<i>Peyssonel</i>	II.	439
Barth. <i>Perdulcis</i>	II.	P. Frid. <i>Pfaff</i>	II.	421
Petr. Paul. <i>Pereda</i>		Lud. Christ. <i>Pfaff</i>	II.	480
M. <i>Peregrinus</i>		Matth. Georg <i>Pfanz</i>	II.	278
Bernardin. <i>Pereira</i>	II.	J. Frid. <i>Pfabler</i>	II.	590
<i>Perenotti</i>	II.	Alex. <i>Pfister</i>		495
Laur. <i>Peveyra de Roca</i>	II.	J. Nic. <i>Pfizer</i>		387
Anton. <i>Perez</i>	232. 325	<i>Phedro</i>		215
Isaac <i>Perez</i>	II.	Phanias		56
Bernardin. <i>Perier</i>	302. II.	Philagrius		94
Petr. Paul. <i>Pernunnia</i>		Philaretus		112
Dan. <i>Pernusius</i>		Philetus		35
<i>Perrault</i>	II.	Philinus		54
J. David <i>Perveles</i>	II.	Philippus		84
<i>Perret</i>	II.	Philistion		15
Charles <i>Perry</i>	II.	Philocalus		74
Perfa		Philocles		55
J. Jac. <i>Pertbes</i>	II.	Philocrates		32
Andr. Petr. <i>Perusinus</i>		Philonides		28
Andr. <i>Peterman</i>		Philotas		32
Benj. Bened. <i>Peterman</i>		Philotimus		16
Charl. <i>Peters</i>	II.	Philoxenus		24
Henr. Frid. <i>Petersen</i>	II.	Philumenus	57. 82. II.	595
Phil. Henr. Georg <i>Petersen</i>	II.	du <i>Phœnix</i>	II.	434
Petinus		Phormion		51
Honor. <i>Petios</i>	II.	Petr. <i>Piazza</i>	353.	390
<i>Petit</i>		<i>Pibrac</i>	II.	442
Ant. <i>Petit</i>	II.	Picamilh	II.	535
Franc. <i>Petit</i>	II.	Anton. <i>Piccinianus</i>		545
J. Lud. <i>Petit</i>	569. II.	<i>Picbauls de la Martiniere</i>	II.	546
<i>Petit</i> fil. J. Lud.	197. 514. 614. sq.	<i>Picoté</i>	II.	123
	II.			

Georg <i>Pistorius</i>	215	J. Christ. <i>Poble</i>	II.	195
Barent <i>Piebers</i>	396	H. Jac. <i>Pointe</i>	II.	541
Georg Petr. <i>Pierer</i>	391	Petrus <i>Poissonnier</i>	II. 293. 468.	580
<i>Pies</i>	II.	<i>Poitevin</i>	II.	519
J. <i>Pietre</i>	319.	Melchior <i>Polis</i>		328
Nicolas <i>Pietre</i>	326. II.	Sam. Gottfr. <i>Polis</i>		436
Sim. <i>Pietre</i>	228.	Polites		93
<i>Pietsch</i>	II.	Angelus <i>Politius</i>		306
Thom. de <i>Pigano</i>		Hugo v. der <i>Pol</i>	II.	386
Petr. <i>Pigrai</i>		M. <i>Polladi</i>		153
J. <i>Pilas</i>		Nic. <i>Pollaroli</i>	II.	496
Matth. Zachar <i>Pilius</i>		Nic. <i>Pollux</i>		93
<i>Pillore</i>	II.	Polyarchius		34
<i>Pinard</i>	II.	Polybus		15
William de <i>Pine</i>		Polydeucus		107
Severin <i>Pineau</i>		Polyides		16
Flamin. <i>Pinelli</i>	II.	Polyftomus		62
Simon <i>Pinbeira</i>		Polyxenus		75
<i>Pinson</i>	II.	Dionysf. <i>Pomares</i>		345
<i>Pipelet</i>	II. 416.	<i>Pomme</i>	II.	445
Balth. <i>Pisanellus</i>		Pompeius	II.	595
Guil. <i>Pijo</i>		Pompeius Sabinus		73
Nic. <i>Pijo</i>		Pomponius Bassus		83
Alessandro <i>Pisoni</i>		S. A. <i>Ponticelli</i>	II.	437
Homobon. <i>Pisoni</i>	II.	Antonius <i>Pontius de Santacrux</i>		316
Christ. Frid. <i>Pistor</i>	II. 37.	Ferdin. <i>Ponzettus</i>		170
J. <i>Pitard</i>		J. <i>Poppius</i>		311
Omelio <i>Pitcairne</i>	II.	Eman. de <i>Porrar</i>		501
Pithion		J. B. <i>Porta</i>		215
J. Georg <i>Pitter</i>		Anton. <i>Portal</i>	II.	504
Anton. Cafamajor <i>de la Place</i>	II.	Paul <i>Portal</i>		475
J. <i>Placcius</i>		la <i>Porte</i>	II.	577
<i>Planchon</i>	II.	de la <i>Porte</i>	II.	384
Dominic. <i>Planer</i>		Will. <i>Porterfield</i>	II.	415
Joh. Andreas <i>Planer</i>	351. II.	des <i>Portes</i>	II.	323
<i>Planque</i>	II.	Luc. Ant. <i>Portius</i>		556
Felix <i>Platev</i>	226.	<i>Pofcb</i>	II.	588
Plato		J. <i>Poffbius</i>		277
Ern. <i>Platner</i>	II.	Petr. <i>Potevius</i>		296
J. Zachar. <i>Platner</i>	II.	Percival <i>Pott</i>	II.	237
G. Chr. <i>Plaz</i>	II.	<i>Povey</i>		440
<i>Plazanet</i>	II.	<i>Poulain</i>		542. 572
Franc. <i>Plazzonus</i>		<i>Poupart</i>	II.	572. 586
Vopifcus Fortunatus <i>Plemp</i>		Franc. <i>Poupart</i>		520
Jof. Jac. <i>Plenk</i>	II.	<i>Poupée des Portes</i>	II.	560
Corn. <i>Plevier</i>	II.	Stephan. <i>Pourfour du Petit</i>	II.	293
C. <i>Plinius</i>		Bonifac. <i>Pous</i>	II.	397
Plinius <i>Valerianus</i>		Franc. <i>Pouffe</i>	II. 133. 213. 269.	331
Jac. <i>Ploos v. Amstel.</i>		Lud. Mar. <i>Pouffe</i>	II.	351
Rob. <i>Plot</i>		Claud. <i>Pouteau</i>	II.	462
Andr. <i>Plummer</i>	II.	J. <i>Powell</i>	II.	234
<i>Pluvinel</i>	II.	Cefareo <i>Pozzi</i>	II.	409
Podalirius		J. Jof. <i>Pozzi</i>	II.	147
Nic. <i>Poget</i>	4	Anton. de <i>Pozzis</i>		418
	236			

<i>Reghellini</i>	II.	329	J. Dav. <i>Ribe</i>	II.	388
Henr. <i>Regius</i>		344	Car. <i>Ricba</i>	II.	68
Zachar. <i>Regius</i>		429	<i>Richard</i>	II.	473
Charl. Fred. <i>Rebfeld</i>	II.	555	Car. <i>Richard</i> de Beauregard	II.	519
Just. Conr. <i>Rebtmeyer</i>		558	<i>Richard</i> de Hautefierk	II.	518
Dav. <i>Reich</i>		597	Richardus Anglicus		356
Georg Gottfr. <i>Reichard</i>	II.	412	le <i>Riche</i>	II.	219
J. Ad. <i>Reichart</i>	II.	292	Petr. Nic. <i>Riche</i>	II.	451
J. Mart. <i>Reichart</i>	II.	187	Georg Frid. <i>Richertz</i>	II.	434
T. C. <i>Reichart</i>	II.	450	Car. <i>Richier</i>		486
Georg Christ. <i>Reichel</i>	II.	456	Aug. Gottl. <i>Richter</i>	II.	520
J. Dan. <i>Reichel</i>	II.	581	Em. Christ. Aug. <i>Richter</i>	II.	486
J. Frid. <i>Reichenbach</i>	II.	534	Euseb. <i>Richter</i>	II.	138. 625
Andr. <i>Reid</i>	II.	270	Humphr. <i>Ridley</i>		562
J. Ad. <i>Reimann</i>	II.	81	J. Pet. <i>Riebe</i>		512
J. Alb. <i>Reimarus</i>	II.	438	J. Christ. <i>Riedel</i>	II.	119. 436
Thom. <i>Reinseius</i>		332	Georg <i>Riedlin</i>	II.	67
Chr. T. E. <i>Reinbart</i>	II.	531	Vit. <i>Riedlin</i>		387
Salom. <i>Reifel</i>		409	Thom. <i>Rieger</i>	II.	252
J. Casp. <i>Reifs</i>	II.	36	Volt. Henr. <i>Rieke</i>	II.	284
<i>Reisser</i>	II.	560	Hub. Arnold <i>Rietmaker</i>	310. II.	604
Henr. <i>Reiz</i>	II.	437	Sulpitius <i>Rigauld</i>		279
Franc. Jac. <i>Reling</i>	II.	41	<i>Rigaudeau</i>	II.	414
<i>Renard</i>	II.	515	Christ. <i>Rikmann</i>	II.	535
Claud. Ant. <i>Renard</i>	II.	269. 371	Lazarus <i>Riverius</i>	302. II.	603
Euseb. <i>Renardot</i>	346	369	J. <i>Riolan</i>	235.	314
<i>Reinauld</i>	II.	526	— <i>fil.</i>		354
Mich. Lud. <i>Reineaultme</i>	II.	54	Franc. de los <i>Rios</i>	II.	139
Franc. <i>Renner</i>		212	J. Jac. <i>Risler</i>	II.	522
Car. Frid. <i>Renstrom</i>	II.	430	Jean <i>Rist</i>	II.	542
J. Wolfg. <i>Rentsch</i>	II.	607	J. Jac. <i>Ritter</i>	II.	246
Mich. <i>Renware</i>	II.	68	<i>Rivalier</i>		458
Nic. <i>Resenius</i>	II.	473	Claud. Ant. <i>Rivard</i>	II.	524
J. Conr. <i>Reser</i>		424	Lazar. <i>Riverius</i>	302.	344
J. Henr. <i>Respinger</i>	II.	156	Guil. <i>Riviere</i>		531
Raymund. <i>Restaurant</i>		450	de la <i>Riviere</i>	II.	459
Cornel. v. <i>Reverborst</i>	II.	212	Aug. Quirin, <i>Rivinus</i>		456
Maurit. v. <i>Reverborst</i>	II.	613	Laur. <i>Roberg</i>	II.	41
Dominic. <i>Reulitz</i>		236	Robert Ep. in Cork	II.	235
Christ. Gott. <i>Reusner</i>	II.	41	<i>Robert</i>	II.	519
Hieron. <i>Reusner</i>		252	J. B. <i>Robert</i>	II.	549
J. de <i>Reufs</i>	II.	567	Dionys. <i>Robertson</i>	II.	476
<i>Rey</i>	II.	368	Lud. <i>Robillard</i>		309
Casp. <i>Reyes Franco</i>		365	Thom. <i>Robie</i>	II.	93
Franc. la <i>Reyna</i>	II.	600	<i>Robin</i>	II.	541. 577
Guil. <i>Rbemigius</i>		277	Nic. <i>Robin</i>		370
J. Wilh. <i>Rbode</i>		542	Guill. <i>Robineau</i>		249
Eucharius <i>Rhodion</i>	186. II.	598	Nic. <i>Robinson</i>	II.	68
Ambros. <i>Rhodius</i>		295	Bryan <i>Robinson</i>	II.	148
J. <i>Rhodius</i>		330	Didacus <i>Robles</i>	II.	625
J. Pharamund <i>Rbrusel</i>		323	Ant. Monrava <i>Rocca</i>	II.	95. 623
Guil. ten <i>Rbyne</i>	118.	460	<i>Robard</i>	II.	414
Petr. v. <i>Rbynburg</i>		351	Nic. <i>Rocheus</i>		192
Car. Frid. <i>Ribe</i>	II.	281	Eugen. <i>Ferreira Rosque</i>	II.	77

J. Roda y Bajas	II.	83	Lud. Rouppe	II.	496
Steph. Rodericus a Castro		365	Rouffelet	II.	415
Gonfal. Rodriguez		289	Franc. Rouffet	240. II.	601
J. J. Rodriguez	II.	197. 115	J. A. Rouffin	II.	556
Rogevius	144. II.	596	Petr. Rouffin de Montabourg	II.	225. 247
J. Robt	II.	583	le Roux	II.	497
J. Robte	II.	255	Will. Rowley	II.	558
J. Georg Robter	II.	372	Domenico Roya	II.	605
J. Robtman	II.	333	Royer	II.	510
Roi	II.	577	Domengo Royo	II.	605
Arcange le Roi	II.	533	Rozier	II. 578. 584	591
Ant. le Roi	II.	548	Roziere	II.	535
Nic. le Roi	II.	188. 524	J. G. Röderer	II.	335
Jac. Roland de Bellebat	318. 410		J. Rölicke	II.	317
Rolandus	145. II.	596	J. Sam. Römbild		583
Werner Rolpink		335	Casten Rönnow	II.	543
Christ. L. Rolof	II.	445	J. Petr. Rösel		582
Candide Romain		492	J. Jac. Röser		567
Jac. Roman		493	Christoph. Rösler		410
Fr. de Romanis		390	Eucharius Röstlin	186. II.	148
Alf. Romano		301	Ruby	II.	538
Romanus		156	J. Sigm. Rudelius	286. 307	
J. Willh. Romberg		559	Eustachius Rudius		253
Petr. Rommel		448	J. Christ Rudolpb	II.	544
Guil. Rondelet		222	Christ. Henr. Ruelen	II.	611
Ippol. Rondinelli	II.	292	Guil. Ruellan	II.	293
Konjat		563	Jacob Ruff	207. II.	600
Balduinus Ronssens		213	Ant. Ruffin		267
Henr. Roombuyfens		368	Rufus		78
Ludov. de Rooze	II.	539	Henr. Rufus	345. 385	
Phil. Roquet	II.	589	Car. Ruinus		275
Roquette	II.	543	Martin Ruland		223
Nic. Rorarius	II.	123	Jean Ruleau	565. II.	614
Christ. Lud. Rosa		68	J. Ad. Rullmann	II.	268
Abel Roscius		282	Rumpelt	II.	274
J. Jac. Roscius	II.	317. 514	L. F. E. Rumpelt	II.	523. 587
Rose	556. II.	430	Car. Rumpf		284
Eberh. Rosen	II.	268	Lud. Henr. Rung	II.	350
Nic. Rosen	II. 161. 473.	630	Runge	II.	373
J. Car. Rosenberg		312	Corn. Eng. Rupert	II.	256
Jac. v. Rosendael	II.	234	Christoph. Henr. Ruperti		470
J. Jac. Rosenstengel	II.	42	Hieron. Ruperts		213
Ludov. Rosettini		212	Benj. Rusb	II.	571. 585
Pieter. Rosettini		212	J. Rusworth	II.	18
Jan. Roserwing		583	Laur. Rufius	108. II.	598
Petr. Matth. Rossius		284	B. Ruspini	II.	541
J. Car. Rost	II.	17. 134	Alex. Ruffel	II.	545
J. Franc. Rota		213	Rich. Ruffel	II.	29. 345
Sebast. Rotari	543. II.	613	Petr. Ant. Rusticus		183
J. Eman. Rotbart	II.	588	Salom. v. Rustingb		511
Roudier	II.	577	C. Rutilius Euthetus		51
Pet. Sam. Roubault	II.	31	Will. Rutton	II.	65. 103
Rolof Roukema		563	Frid. Ruysch		504
L. Rouly	II.	579	Jof. Ruys	II.	192
					J. Frid.

J. Frid. <i>Rübel</i>	II.	450	<i>Sannier</i>	II.	488
J. Dan. <i>Rücker</i>	II.	171	Ferd. <i>Santanelle</i>		535
J. Henr. <i>Rücker</i>	II.	142	Lud. <i>Santenil</i>	II.	195
Christ. Henr. <i>Ruelin</i>	II.	601	J. Dominic. <i>Santovin</i>	II.	110
J. Ulr. <i>Rümler</i>		236	Anton. <i>Saporta</i>		230
A. <i>Ryck</i>	II.	605	Sarcentica		58
Hugh. <i>Ryder</i>		492	Nic. <i>Sarnicolo</i>	II.	519
Gualth. Herman. <i>Ryff</i>	190. II.	599	<i>Sarradas</i>	II.	539
Lucas v. <i>Ryp</i>		417	Petr. <i>Sarras</i>	II.	372
			J. Mich. <i>Savanarola</i>		108
	S.		J. <i>Saubert</i>	II.	605
			<i>Saucerotte</i>	II.	538
Saad Ebn Hebat Allāh		140	Barthol. <i>Saviard</i>		509
<i>Sabatier</i>	II.	442	<i>Saulquin</i>	II.	556
<i>Sablère</i>	II.	488	J. B. <i>Saura</i>	II.	548
<i>Sabourin</i>	II.	52	Fr. de <i>Sauvages</i>	II.	320. 455
Sabur Ebn Girges		135	Hercules <i>Saxonia</i>		255
Sabur Ebn Schaled		123	Matth. <i>Saxdorpb</i>	II.	501. 630
Pompeius <i>Sacculus</i>		484	Durantes <i>Scaccbins</i>		211
Carol. Wilhelm <i>Sachs</i>	II.	200. 440	J. Just. <i>Scaliger</i>		236
J. Jac. <i>Sachs</i>		591	J. B. <i>Scarella</i>		587
Phil. Jac. <i>Sachs</i>	372.	542	Sebast. <i>Scarabicius</i>		360
L. Saccus Menander		52	J. B. <i>Scaramucci</i>		457
le <i>Sage</i>		300	Franc. <i>Scardavi</i>	II.	549
Sahrarius	II.	596	Franc. <i>Scardona</i>	II.	290
Petr. <i>Saillens</i>	302. II.	603	August. <i>Schaarschmidt</i>	II.	331
Abr. Christ. <i>Salchora</i>	II.	551	Sam. <i>Schaarschmidt</i>	II.	205
<i>Salerne</i>	II.	445	Polyc. Gottl. <i>Schacher</i>	556. II.	595
Marc. Joh. <i>Salgado</i>	II.	113	J. Oosterdyk <i>Schacht</i>	II.	303
<i>Salgues</i>	II.	445. 572	Arn. Ant. <i>Schade</i>	II.	478
Guil. de <i>Saliceto</i>		148	J. Conr. <i>Schäffer</i>	II.	93
<i>Salien</i>	II.	151	J. Henr. <i>Schäffer</i>		370
Will. <i>Salmon</i>		449	Christ. Lud. <i>Schael</i>	II.	412
<i>Salomon</i>	II.	488	Henr. <i>Schavius</i>		351
Jof. Phil. <i>Salomoz</i>	II.	105	Athan. <i>Schafonsky</i>	II.	492
Salpe		53	Dieterich <i>Schakeneck</i>	II.	86
Just. <i>Salvador</i>		393	Wolfg. <i>Schaller</i>		309
Tarduccius <i>Salvi</i>		390	Jac. <i>Schalling</i>		297
Salvina		54	Alex. <i>Schamsky</i>	II.	30
Salustia		54	J. Ern. <i>Schaper</i>		541
J. <i>Salzman</i>	II.	28	Benj. <i>Scharf</i>		439
J. R. <i>Salzman</i>		290	Christoph. Steph. <i>Scheffel</i>	II.	243. 436
Lud. <i>Salzman</i>		396	Sam. Frid. <i>Scheffel</i>	II.	561
Q. Serenus <i>Sammonicus</i>		93	J. Gottl. <i>Scheffer</i>	II.	512
Dionys. <i>Sancaffani</i>		552	Martin <i>Scheffer</i>		288
Em. Franc. <i>Sanche's</i>	II.	212	Sebastian <i>Scheffer</i>	307.	456
Franc. <i>Sanchez</i>		327	Valentin. <i>Scheid</i>		434
J. <i>Sanchez</i>	II.	603	Gunth. Chr. <i>Schelhammer</i>	459	550
Sanctorius <i>Sanctorius</i>		313	Eusebius <i>Schenk</i>		306
Gottfr. <i>Sand</i>		550	J. <i>Schenk</i>		276
Christ. Bern. v. <i>Sanders</i>	II.	225	J. Georg <i>Schenk</i>	284. II.	602
Henr. v. <i>Sanders</i>		535	J. Theod. <i>Schenk</i>		382
Edw. <i>Sandyford</i>	II.	547	J. Georg <i>Schenkbecher</i>	II.	553
Petr. <i>Sannie</i>	II.	416	<i>Schenkelbeer</i>	II.	566
				J. Georg	

J. Georg Scherb	II.	123	J. Henr. Schönbeider	II.	589
Ch. Scherbius		391	Franc. Schönmezler	II.	502
Scherer	II.	526	Wolfg. Ad. Schöpf	II.	198
Christoph Scherer		372	J. Jac. Schöpfer		631
Jac. Christ. Scherer	II.	34	Frid. Schrader		476
Christ Ad. Scherer	II.	198	Frid. Schrader alius	II.	218
J. Jac. Scheuchzer	II.	82	Fr. Chr. Schrader	II.	28
Benj. Schieferdeker		550	H. H. Chr. Schrader	II.	465
Dan. Frid. Schiffer	II.	423	Dan. Gottfr. Schreber	II.	370
J. Schilling		349	Sam. Gottl. Schreiber	II.	193
Gottfr. Wilh. Schilling	II.	561	J. Frid. Schreiber	II.	267
J. Andr. Schlegel		439	Tob. Schrek		509
J. Dav. Schlegel	II.	280	Frid. Theodor Schreck	II.	621
D. C. Schlepper	II.	93	Wolfg. Henr. Schrey	II.	158
J. Georg Schleyermacher		462	Christoph. Schröder		476
J. Dan. Schlichting	382. II.	164	Henr. Jos. Schröder	II.	140
J. Alb. Schloffer	II.	414	Phil. Georg. Schröder	II.	520. 534
Phil. Jac. Schlotterbeck	II.	413	Lud. Schrök	418. II.	436
Alex. Schmidt	II.	372	J. Christoph. Schrök		566
Ern. Frid. Schmidt	II.	171	Car. Schröter	523.	566
Ern. Gottl. Schmidt	II.	364	Gottfr. Frid. Schubart		429
Henr. Chr. Schmidt	II.	58	Christ. Schuchman		491
J. Schmidt	389.	531	Th. Schulling		180
J. Jac. Schmidt	II.	627	David Schulz		582
J. Andr. Schmidt	II.	107		II.	350
J. Conr. Schmidt	II.	223	Gottfr. Schulz		394
J. Christoph. Schmidt	II.	254	Laur. Schulz		437
Jof. Schmidt	342. 382.	382	J. Henr. Schulze	II.	111
Paul W. Schmidt	II.	457	Simon Schulze		397
Zachar. Schmidt	II.	254	Jac. Ludw. Schurer	II.	468
Zachar. Schmidt	II.	535	Gottw. Seufster	II.	227
Casimir Christoph Schmiedel	II.	349	J. Henr. Schutte	II.	52. 416
C. J. Leb. Schmucker	II.	588. 631	Henr. Schütze		408
M. N. Schmutzer	II.	605	J. Frid. Schütze	II.	560
Christoph Schneider	II.	35	Tob. Schütze		483
Conr. Vict. Schneider		350	Herman Schützer	II.	306
Leberecht Ehregott Schneider	II.	483	C. J. Schwab		157
Tarquin Schnellenberg		190	J. Georg Jos. Schwaller		518
Gottl. Schober	II.	46	J. Casp. Schwarz		462
Barthol. Schobinger		327	Franc. Xav. Schwediauer	II.	575
J. Casp. Schobinger	II.	132	C. F. Schweiker		557
Ferd. Ant. Schoder	II.	123	Mart. Wilh. Schwenke	II.	140
Sam. Gottl. Scholz	II.	28	Thom. Schwenke	II.	234
Scholzius	II.	248	Christ. Ludw. Schreieghart	II.	555
Radulph. Schomberg	II.	377	Cornel. Schylander		233
J. Paul. v. Schooten	II.	268	Will. Scott	II.	455
Wouter Schouten	514. II.	268	Scribonius Largus		48
Christ Schöbel		274	Jof. Ant. Scrinici	II.	234. 256
J. Schökwiz		566	J. Scultetus	355.	606
Georg Schön		256	— jun.		418
J. Joach. Schönberg	II.	114	Steph. Scultetus		336
Tob. Schöne	II.	447	J. Alb. Sebiz		391
Christ. Ant. Schönegeist		388	J. Paul. Sebiz		462
Wilh. Car. Schönfelder	449. II.	610	Melchior Sebiz		305
					Rob.

Rob. le Secq	309	Noah. Sherrwood	II.	234
Secunda	64	J. Shipton	II.	151
C. Julius Secundus	31	Thom. Shirley		396
Georg Seger	365	Thom. Short	II.	141. 385
J. Andr. Segner	II.	J. Car. Sicbi	II.	497
Franc. Segura	II.	Sicler		391
Jacob Seidel	279	Jon. Sidven	II.	544
Frid. Seidelin	II.	Casp. Siebold	II.	552
Phil. Ludw. Seipp	370	J. Georg Siegwart	II.	245. 627
Alex. Seiz	276. II.	J. Siglicius		288
Petr. a Selbach	II.	Justina Sigmundin		499
Christoph. Selig	II.	Franc. Signorotti	II.	26
Christoph. Seliger	457	Silicius		50
Georg. Alb. de Selpert	II.	J. Siller		434
Fr. Barth. Lopez della Selva	II. 218.	Barth. Simon		310
Petr. Senac	II.	Franc. Simon	II.	258. 281
Wolf. Senguerd	II.	Petr. Simon	II.	605
Dan. Semert	290	Simonias		85
Sentia Elis	54	Barthol. Simonis	II.	605
Ludov. Septalius	294	J. Ger. Simonis		396
Barthol. Serafino	171	J. Wendelin Simonius		587
Car. Serane	II.	Thom. Simson	II.	160
Franc. Serao	II.	Patrik Sinclair		564
Serapias	73	J. de Sind	II.	554
Serapion	23	Andr. Singer		310
— alius	123	Jac. Sinibald		510
Barth. Serena	II.	Damian. Sinopeus	II.	169
Sergius	52	Sirejean	II.	395
Seriu	II.	Sivert	II.	41
Ger. Sermes	501	Phil. Skippon		572
J. Sermes	II.	Matth. de los Slanos	II.	104
Will. Sermon	396	Paul Marquart Slegel		330
Ant. Jof. Seron	II. 188.	J. Andr. Slevogt		521
Gonzales Anton Serrano	II.	J. Georg Slevogt	II.	159
de la Serre	486	Hans Sloane	546. II. 214.	333. 278
Trophimus Serrier	371	Will. Smellie	II.	355
Petr. Servius	335	Henr. Smetius		288
J. Sesley	II.	Carl Smith	II.	627
Ant. Franc. Settegast	II.	G. Smith	II.	147
Ant. a Setten	II.	Rob. Smith	II.	525
Andr. Sevasto	II.	Mich. Raph. Smutz		333
M. Aur. Severinus	289	Petr. Snaakenburg	485. II.	120
San Severinus	434	Petr. Snellen	II.	218
Severus	75	Folkert Snip	II.	477
M. Seuter	II.	Franc. Soares Foyo		346
Guil. Seyton	270	Socrates		35
Anton. de Sgobbis	377	J. Sograsus	II.	466
J. Shadwell	II.	Franc. Ludov. Joseph Solayres de Renbac		
Samuel Sharp	II.		II.	514
William Sharp	II.	Mauro Solda		519
Georg Sbarpe	302. II.	Reimar. Solenander		270
Petr. Sbarw	II.	J. Soleysel		433
Will. Sbarw	II.	Corn. v. Solingen		412
B. Sherman	591	Solon		62

J. Caspar <i>Sommer</i>	II.	190.	255	J. <i>Stäbelin</i>	II.	268.	380
J. Christ. <i>Sommer</i>		II.	513	J. Gottfr. <i>Stäbelin</i>	II.		290
J. Georg <i>Sommer</i>			371	J. Henr. <i>Stäbelin</i>	II.		17
Jof. Mar. Franc. la <i>Sone</i>	II.	217.	317.	J. Rud. <i>Stäbelin</i>	II.		489
Ern. <i>Soner</i>			283	J. <i>Stedman</i>	II.		159
Franc. <i>Sorand</i>			453	J. Christ. <i>Steeb</i>	III.		607
Soranus			66	Christian a <i>Steeneweld</i>			536
Paul, de <i>Sorbais</i>	398.	II.	609	Ambrof. <i>Stegman</i>			517
J. B. <i>Sori</i>			314	Dav. <i>Stegman</i>			307
Hieronym. <i>Soriani</i>	II.		611	H. G. <i>Steigerthal</i>	II.		69
Sofagoras			31	Georg. Wilh. <i>Stein</i>	II.		469
Sofander			84	Gottfr. <i>Stein</i>			561
Softratus			24	J. Jac. <i>Stein</i>	II.		305
Sotera			54	Jof. Aug. <i>Steinemann</i>	II.		349
<i>Soullier</i>	II.	135.	439	<i>Stella</i>	II.		352
<i>Souquet</i>		II.	508	J. Henr. <i>Stelt</i>	II.		372
J. Franc. le Chat de la <i>Sourdiere</i>		II.	318	<i>Steman</i>			522
<i>Soyeux</i>		II.	548	Lud. <i>Stenbuys</i>	II.		380
J. Nic. <i>Spach</i>		II.	479	Christ. Gottfr. <i>Stenzel</i>	II.		84
J. <i>Specht</i>			436	Car. <i>Stephanus</i>			189
Corn. <i>Spelman</i>			471	Henr. <i>Stephanus</i>			221
Petr. <i>Sperer</i>			279	J. <i>Stephanus</i>			358
Paul. Gottl. <i>Sperling</i>			470	J. <i>Sterk</i>	II.		224
Sphendufa			58	Dionysf. van der <i>Sterve</i>			454
Dav. <i>Spiekenburg</i>			408	Sam. <i>Steuerlein</i>	II.		53
J. Car. <i>Spies</i>	II.		81	Duncan <i>Stewart</i>	II.		199
Adr. <i>Spigelius</i>			314	J. Eman. <i>Stief</i>	II.		479
Paul. <i>Spindler</i>			508	Sam. <i>Stiegler</i>			452
C. C. <i>Spinowsky</i>			456	J. Andr. <i>Stiffer</i>			480
Jac. <i>Spon</i>			435	J. Christ. <i>Stiffer</i>	II.		20
Aug. Herm. <i>Sporleder</i>		II.	350	Kilian. <i>Stobaus</i>	II.		135
Herm. D. <i>Spöring</i>	II.	158.	271	J. Christ. <i>Stok</i>	II.		436
Car. Ott. <i>Spranke</i>		II.	218	J. Georg <i>Stok</i>	II.		180
C. J. <i>Sprengel</i>		II.	87	Georg Balth. <i>Stolle</i>	II.		564
Gottl. Car. <i>Springfeld</i>		II.	335	Gottl. <i>Stolle</i>	II.		139
J. Christoph. <i>Sprögel</i>	II.	53.	87.	P. <i>Stollius</i>			319
Theod. <i>Sprögel</i>			227	J. H. <i>Stolte</i>	II.		525
Edward <i>Spry</i>		II.	424	J. <i>Stolterfohs</i>			559
Jac. <i>Staal</i>			591	Sarah <i>Stone</i>	II.		196
Jac. <i>Staalkopf</i>		II.	59	J. <i>Storch</i>	II.		91
J. <i>Stabel</i>		II.	169	Joach. <i>Stormann</i>			346
J. Eman. <i>Stabel</i>			542	Henr. Sigm. <i>Stofsch</i>	II.		80
Th. <i>Stafford</i>			429	Gerh. <i>Stoer</i>	II.		114
G. Ernest. <i>Stabl</i>			542	Anton. <i>Störk</i>	II.	436.	464
Ivo Joh. <i>Stabl</i>		II.	140	Franc. <i>Strafelius</i>			364
Corn. Stalpart van der <i>Wiel</i>			479	Car. <i>Strak</i>	II.		489
J. <i>Stam</i>		II.	351	Straton	64. &		73
Domin. <i>Stancari</i>		II.	140	Stratonicus			106
J. <i>Stariz</i>	II.	30.	619	Laur. <i>Straus</i>			352
J. H. <i>Stark</i>			539	Conr. Wilh. <i>Strecker</i>	II.		187
Mart. Sim. <i>Stark</i>		II.	279	Christ. <i>Streit</i>			421
C. <i>Stadius</i>			51	J. Dav. <i>Streitlein</i>			490
Abraham <i>Staudiger</i>			546	Andr. Christian <i>Streng</i>	II.		544
Bened. <i>Stäbelin</i>		II.	241	J. Stephan. <i>Strobelberger</i>			318

Thom.

Thom. Stromeyer		428	Taignon	II.	472
Em. Gottl. Struve	II.	139	Rob. Tailford	II.	513
J. Sebast. Struve	II.	151	Taillard	II.	325
Alex. Stuart	II.	135	Talin	II.	382
Petr. Stuart	II.	193.	Petr. Paul. Tanaron	II.	391
J. Sturm		303	Joach Tanckius		270
Sam. Sturm		559	Tob Tandler		288
Petr. van de Styfle	454.	II.	Jac. Tanner	II.	570
Anton. Suarez de Feria		549.	Jac. Tappe	II.	607
Franc. Suarez de Ribera	591.	II.	519.	II.	444
Joseph Sue	II.	288	Tardieu	II.	594
Pierre Sue	II.	491	Leonh. Targa		485
Bern. Suevus		317	Joach. Targier		316
C. Sulpitius Hypnus		51	Petr. Tarin	II.	531
J. Rupert Sulzberger		307	Georg Tartreux	II.	415
Sigism. Rupert Sulzberger	376.	II.	Leonh. Tassin		424
J. Casp. Sulzer	II.	523	Corn. Tathwell	II.	370
Sureau	II.	480	H. W. Taube	II.	346
J. B. Sufius		212	Dan. Tauvry		80
Rob. Sutton		552	J. Taylor	II.	171
J. Swab		303	----- alius	II.	571
E. C. Swagerman	II.	530	J. Teckel		396
J. Swalmius	II.	198	Jacob a Teffelen		585
J. Swammerdam		425	Herm. Frid. Teichmeyer		76
Petr. Swertner	II.	579	Telamon		58
G. v. Swieten	II.	242	Telephanes		213
Thom. Sydenham		461	Nic. le Tellier	II.	501
Bernard de Sylva Moura	II.	184	Will. Temple	II.	294
J. B. Sylva	II.	213	Petr. Templeman	II.	241
Franc. Sylva		281	J. Tennent	II.	438
Jof. de Sylva Fernandez	II.	132	Jac. Renat Tenon	II.	48
J. Sylvestre	II.	452	Andr. Tenzel	295. 591.	86
J. B. Sylvestre	II.	214	Christ. Tenzel	II.	509
Petr. Sylvestre		477	Wilh. Ern. Tenzel		76
Francisc. Sylvius de le Boe		407	Terentius		283
Jac. Sylvius		192	Dominic. Terillus		488
Symon		112	Terlier	II.	590
Symond	II.	536	Laur. Terraneus		332
Abr. Szeli	II.	350	Petr. Terver Moreno		432
			Marguerite du Tertre		512
			Gottfr. Teske	II.	100
			Tetrippus		350
			J. Christoph. Teubeler	II.	600
			Bened. Textor		125
			Thalius		447
			J. Gottfr. Thamm	II.	581
			J. Frid. Thau	II.	398
			Dan. Gottl. Thebesius		395
			Gottfr. Thebesius	II.	406
			J. Ehr. Thebesius	II.	569
			J. Christ. Ant. Tbeden	II.	187
			J. Christ. Tbemel		28
			Themison		597
			Theodoricus	146.	207
			J. B. Theodosius		

T.

Theodorus <i>Priscianns</i>	98	B. O. <i>Timaeus</i>	317
----- an alius	111	J. <i>Timme</i>	II. 136
Theodotus	33	Ger. Th. <i>Timmerman</i>	II. 486
Theomnestus		Diederich <i>Timmers</i>	II. 437
Theoxenus	31	<i>Tinassi</i>	389. 394. &c.
C. F. <i>Thevalde de Vallun</i>	II. 451	T. A. D. <i>Tissot</i>	II. 462
Cl. Mich. <i>Theroulde de Vallun</i>	II. 580	Theod. Herm. <i>Tissot</i>	II. 17
Theffalus	15	<i>Titeux</i>	II. 481
----- alius	55	Abr. <i>Titfingb</i>	II. 143
J. B. <i>Tburat</i>	II. 395	<i>Tboifon</i>	319
Theudas	58	Franc. <i>Tolet</i>	449
Franc. <i>Thevenin</i>	327	Petr. <i>Toletus</i>	190
Etien. <i>Thevet</i>	292	A. <i>Tolver</i>	II. 369
J. de <i>Theyls</i>	II. 268	<i>Tondu</i>	II. 526
<i>Thibault</i>	II. 400	Petr. le <i>Tonnelier</i>	II. 150
C. <i>Thibault</i>	420	Gasp. <i>Tovella</i>	183
Frid. Lud. <i>Thiel</i>	II. 468	J. de <i>Tornamira</i>	168
Joh. Laurent. Jacob <i>Tbiermer</i>	II. 451	Sanctius de <i>Torrez</i>	II. 30
<i>Tbierry</i>	II. 406	Car. Ant. <i>Tortonus</i>	487
J. Mich. <i>Tbierry</i>	II. 503	Urban. <i>Tofetti</i>	II. 409
Gottfr. <i>Tbiesen</i>	II. 134	M. Ant. <i>Tofius</i>	307
Phil. <i>Tbikneffe</i>	II. 545	Gervais de la <i>Touche</i>	25
Marc. Ger. <i>Tbilenius</i>	II. 543	<i>Toutaine</i>	II. 577
René <i>Thionneau</i>	239	<i>Touzain</i>	II. 472
<i>Tbomasin</i>	II. 586	Targioni <i>Tozetti</i>	II. 368
Gottfr. <i>Tbomasius</i>	II. 22	Lucas <i>Tozzi</i>	484
Jac. <i>Tbomasius</i>	445	J. Frid. <i>Trafelman</i>	277
<i>Tbomlinfon</i>	II. 510	Balth. Jul. <i>Tralles</i>	II. 184
<i>Tbompfon</i>	II. 536	Jac. <i>Trant</i>	II. 188
Alex. <i>Tbompfon</i>	II. 194	J. <i>Traufel</i>	557
Georg <i>Tbompfon</i>	448	Petr. <i>Travers</i>	II. 439
<i>Thomfon</i>	II. 363	Joh. <i>Traves</i>	II. 487
Henr. <i>Thomfon</i>	II. 488	Christoph. Frid. <i>Traun</i>	II. 305
Aug. <i>Thoner</i>	353	Trafeas	48
Ralph <i>Thoresby</i>	561	Chr. Gott. <i>Trautman</i>	II. 412
<i>Tbouvenel</i>	437	<i>Trecourt</i>	II. 425
<i>Tboyer</i>	II. 586	J. B. <i>Tremelius</i>	II. 503
Guil. <i>Tbrefal</i>	II. 563	<i>Treffan</i>	II. 572
Sam. <i>Tbrepiland</i>	477	J. Christ. <i>Treubler</i>	393
Threptus	74	Chr. Jac. <i>Trew</i>	II. 88
J. Martin <i>Tfchiefe</i>	II. 54	J. de <i>Treyve</i>	527
W. E. v. <i>Tfcbirnhaufen</i>	487	Frid. Lud. <i>Tribolet</i>	II. 513
J. Christ. <i>Tfcbudi</i>	II. 34	Dan. Wilh. <i>Triller</i>	II. 321. 628
J. le <i>Tbuillier</i>	II. 293	Victor <i>Trincavellus</i>	233
Lud. Joh. le <i>Tbuillier</i>	II. 148. 269	Cornel. <i>Trioen</i>	593
Ludov. Petr. Fel. Ren. le <i>Tbuillier</i>	II. 422	<i>Triquet</i>	II. 488
Andr. <i>Tburinus</i>	191	Aloysius <i>Triffinus</i>	197
Tiberius	100	Christian Gottlieb <i>Tropanegger</i>	II. 155
Corn. Jac. <i>Tieboel</i>	II. 412	G. H. <i>Troschel</i>	II. 380. 540
J. <i>Tileman</i>	325	Christ. <i>Trostlöwe</i>	II. 620
Matth. <i>Tiling</i>	463	J. Conr. <i>Trumpf</i>	II. 247
<i>Tillet</i>	472	J. Georg <i>Trumpf</i>	476
J. Christ. <i>Tiling</i>	II. 364	<i>Trumpbius</i>	II. 200
<i>Tillooy</i>	II. 428	Tryphon	33
		J. Frid.	

J. Frid. <i>Tschep</i>		II.	243	Christoph a <i>Vega</i>			207
Sim. Aloysius <i>Tudecius</i>			398	Thomas Rodriguez de la <i>Vega</i>			384
Dawbency <i>Turberville</i>			472	Vegetius			102
Em. <i>Turk</i>		II.	115	J. Mich. <i>Vebr</i>			433
<i>Turnbull</i>		II.	571	Irenæus <i>Vebr</i>	396.	II.	608
Dan. <i>Turner</i>			588	J. <i>Veirac</i>	II.	520.	630
J. <i>Turner</i>		350.	518	Didac. <i>Velasco</i>		II.	490
Turpillianus			74	J. <i>Velde</i>			576
Edw. <i>Tyson</i>			540	Conr. Henr. <i>Velfe</i>		II.	243
				<i>Venel</i>		II.	552
	V.			Hier. <i>Venerosi</i>			289
Henrico <i>Vaca de Alfaro</i>			303	Nic. <i>Venette</i>			555
Franc. <i>Vacca</i>		II.	511	Anton. Maria <i>Venosta</i>			215
<i>Vacher</i>		II.	191	Franc. <i>Veratti</i>			491
Cleriades <i>Vacher</i>		II.	563	Jof. <i>Veratti</i>		II.	281
Franc. Guill. le <i>Vacher</i>		II.	491	Jac. <i>Verbrugge</i>		II.	585
<i>Vacher</i> de la Feutrie		II.	574	J. <i>Verbrugge</i>			381
Simon <i>Vallambert</i>			212	Jac. <i>Vercelloni</i>		II.	15. 36
Paul <i>Valcarengbi</i>		II.	233	<i>Verdier</i>		II.	496
Thom. <i>Valconel</i>		II.	576	Cæsar <i>Verdier</i>		II.	381
<i>Valentin</i>		II.	551	J. Melchior <i>Verdries</i>	567.	II.	41. 620
Ch. Bernh. <i>Valentini</i>		II.	41	J. B. <i>Verduc</i>			498
Mich. Bernh. <i>Valentini</i>			463	Laur. <i>Verduc</i>			474
Steph. Franc. <i>Valenzi</i>		II.	436	— junior			508
Franc. <i>Valeviola</i>			208	Petr. <i>Verduyn</i>	527.	II.	612
Valescus de Taranta			163	du <i>Verget</i>		II.	457
Lud. <i>Valetta</i>			575	de la <i>Vergue</i>		II.	481
Ant. <i>Valisnieri</i>		II.	2	Matth. <i>Verbagers</i>		II.	106
Jof. <i>Valisnieri</i>		II.	581	Phil. <i>Verbeyen</i>			516
<i>Vallandré</i>		II.	539	R. de <i>Vermale</i>		II.	358
Hector de <i>Valle</i>		II.	21	<i>Vermont</i>		II.	445
<i>Valli</i>		II.	533	J. B. <i>Verna</i>		II.	36. 449
Ant. Mar. <i>Valfalva</i>			566	Mich. Lud. <i>Vernage</i>		II.	371. 524
J. B. <i>Valtolini</i>		II.	545	J. G. <i>Verpoorten</i>			575
Dav. Christ. <i>Valtber</i>		II.	35	Franc. <i>Vertunianus</i>			236
Dominic. <i>Vandelli</i>		II.	420	Andr. <i>Vesalius</i>			193
<i>Vandenblok</i>		II.	481	Anton. <i>Vesling</i>			564
Carol. August. <i>Vandermonde</i>	II.	399.	428	Joh. <i>Vesling</i>			342
J. <i>Varandaus</i>			303	Giuf. <i>Vespa</i>		II.	466
Barth. de <i>Varignana</i>			167	Just. <i>Vestfi</i>			489
Guil. de <i>Varignana</i>			155	<i>Vetillard</i>		II.	548
<i>Varnier</i>		II.	414	<i>Veyret</i>		II.	384
Ant. <i>Varus</i>			323	Petr. <i>Uffenbach</i>			254
Aug. <i>Vasquez</i>			251	Ern. Sam. <i>Uhsé</i>		II.	555
Dav. <i>Vassé</i>		II.	188. 524	<i>Viales</i>		II.	566
J. le <i>Vasseur</i>			608	Anton. <i>Viana</i>			319
Abr. <i>Vater</i>		II.	85	Cofmus <i>Viardel</i>			396
Christ. <i>Vater</i>	490.	II.	611	<i>Vicary</i>			314
<i>Vaugban</i>		II.	536	Victoria		II.	595
de la <i>Vauguyon</i>			527	Bernh. <i>Victorius</i>			203
G. <i>Vauvard</i>	327.	II.	102	<i>Vidal</i>		II.	83. 495
Jean de <i>Vaux</i>			484	Jac. Fr. <i>Vidal</i>			590
Wilh. Leop. <i>Veerman</i>		II.	412	Vidus <i>Vidius</i> senior			195
				— junior			268

J. Vidos		511	G. de Vouldy	295
Viellard	II.	495	Christoph Völter	438
P. Maria Viellard	II.	548	Enoch de Vries	II. 457
J. Vierzigman		322	Radeg. de Vroom	435
Raym. Vieussens	II.	620	Leonh. Urfinus	358
J. Vigier		295	J. Andr. Usenbenz	II. 53
alias	II.	36	Henr. Vylboorn	II. 145
Quirin. le Vignerou		314		
J. Vignole		433		
El. Vignon	II.	278		
J. de Vigo	576. II.	597		
de Villaine	II.	577		
El. Col de Villars	II. 209. 269.	626		
Arnald de Villanova		154		
Melch. de Villena		346		
Joseph Villefavoys	II.	423		
Villiers	590. II.	493		
Vimont		488		
Vincentius Bellovacensis		156		
Ger. Arn. de Vincquedes	II.	35		
Dan. Vink	II.	161		
Petr. Vink	II.	227		
Fabian Violet		326		
J. Viridet	II.	103		
Vascafus Franc. Virrey	II.	242		
J. G. Viselius	II.	217		
Lud. Visone	II.	233		
Jac. de Visscher	II. 386.	629		
T. Visscher		528		
Vitet	II.	567		
J. Vivenzi	II. 533.	631		
du Vivier	II.	87		
Ant. Ulloa	II.	370		
J. Aug. Unzer		553		
J. Christoph Unzer	II.	570		
Matth. Unzer	296. II.	604		
J. Euseb. Voet	II.	91		
Adolf. Frid. Vogel	II.	570		
Jac. Christ. Vogel	II.	436		
J. Herman Vogel	II.	492		
Paul Henr. Vogel	II.	227		
Rud. Aug. Vogel	II. 460.	467		
Zach. Vogel	II. 204.	626		
G. Vogtbern	II.	592		
J. Car. Voigt	II.	255		
Volaire	II.	582		
J. Georg Volcamer	385.	546		
Mich. Volcamer	II.	156		
Franc. Volgnad		395		
Volbart	II.	447		
J. Jac. Volmar		367		
Jof. Volpini	II.	514		
Corn. v. der Voorden		381		
J. Henr. Vorwaltner		538		
			W.	
			A. v. Waard	452
			J. v. Waert	II. 544
			Lionell. Waser	541
			J. Georg Wagentrux	II. 197
			J. Georg Wagner	II. 169
			J. Jac. Wagner	476
			J. Petr. Wagner	II. 48
			Reinhold Wager	522. 539
			J. G. Wablom	II. 430
			J. Guft. Wablın	II. 482
			J. Frid. Wabrendorf	II. 200
			J. Petr. Wabrendorf	507. 591
			Wabrmundt	501
			J. Jul. Walbaum	II. 330
			J. Em. Imm. Walch	II. 492
			J. Frid. a Waldkirch	II. 91
			J. Jac. Waldschmidt	483
			Wilh. Ulrich Waldschmidt	542. 558
			J. Wallace	551
			J. G. Wallerian	II. 502
			J. Gottsch. Wallerius	II. 503
			J. Wallis	539
			J. Diet. Walsdorf	II. 372
			Walther	II. 219
			Aug. Frid. Walther	91
			Conr. R. Walther	II. 32
			D. Walther	530
			Henr. Walther	II. 46
			J. Georg Walther	435
			Phil. Jac. Walther	II. 317
			Waltbier	II. 116
			H. Wandelaar	II. 17
			Georg Warmuth	394
			Jof. Warner	II. 351
			Christoph. Warrık	II. 269
			Wartb	II. 234
			J. Jac. Waser	II. 535
			Frid. Xav. v. Wasserberg	II. 583
			Wartb	II. 234
			Jonath. Watben	II. 413
			W. Watson	II. 281. 397
			Mich. Wanzelox	531
			Gilb. Waugh	II. 160
			Gottfr. Christ. Webel	

Christ. Frid. <i>Weber</i>	II.	565	Barbara <i>Wiedmann</i>	II.	51.	205
Christoph <i>Weber</i>	II.	500	J. Wilh. <i>Wiedmann</i>	II.	20.	480
J. Mich. <i>Wechsung</i>	II.	436	J. Casp. <i>Wietzel</i>			429
J. Conr. <i>Wechtler</i>		364	Cannt. <i>Wigelius</i>	II.		115
Georg <i>Wecker</i>		249	Franc. Georg <i>Wildes</i>	II.		513
J. Jac. <i>Wecker</i>		234	Ott. Phil. <i>Wildung</i> ab <i>Hartung</i>	II.		221
Georg Wolfg. <i>Wedel</i>		400	Christ Gotth. <i>Wilisch</i>	II.		81
J. Ad. <i>Wedel</i>	557.	372	Rob. <i>Willan</i>	II.		291
Melch. Ad. <i>Weickart</i>	II.	587	Jac. <i>Willer</i>	II.		306
J. <i>Weikmann</i>		555	J. Valentin <i>Willi</i>			421
J. Fr. <i>Weiler</i>	II.	545	Nic. <i>Willi</i>	II.	140.	365
Frid. Car. <i>Weinhardt</i>	II.	33	Wilh. Lud. <i>Willi</i>	II.		537
Imman. <i>Weisman</i>	II.	34	<i>William</i> of <i>Cockwood</i>			172
J. Nic. <i>Weiss</i>	II.	123.	J. <i>Williams</i>	II.		512
Jof. <i>Weitbrecht</i>	II.	123.	Perrot <i>William</i>	II.		87
Phil. Aug. <i>Weiz</i>	II.	479	Ralph <i>Williams</i>	360.	II.	606
Christ. Lud. <i>Welsch</i>		591	Jac. <i>Willich</i>	561.	II.	607
Georg Hieron. <i>Welsch</i>		382	Thom. <i>Willis</i>			420
Gottfried <i>Welsch</i>		360	<i>Willoughby</i>			347
J. Henr. <i>Welti</i>	II.	268	Andr. <i>Wilson</i>	II.		194
J. Jac. <i>Welti</i>	II.	349	Gerh. <i>de Wind</i>	II.		372
Aug. <i>Wenker</i>	II.	181	P. <i>Wind</i>	II.	187.	387
J. Bapt. <i>Wenk</i>		535	Sam. <i>de Wind</i>	II.		555
Felix <i>Wenz</i>		219	Gerh. <i>Windius</i>			572
J. <i>Wepfer</i>	II.	607	Casp. <i>Wink</i>			319
J. Conr. <i>Wepfer</i>		518	Dan. <i>Winkler</i>			425
J. Jac. <i>Wepfer</i>		363	Gottfr. Chr. <i>Winkler</i>			398
Fr. H. <i>Werkmeister</i>		516	Henr. <i>Winkler</i>	II.		114
Paul Gottl. <i>Weribof</i>	II.	248	Henr. Bernh. <i>Winkler</i>	II.		280
Abr. <i>Werner</i>		233	<i>Winslow</i>	II.		55
Wilh. <i>Werner</i>	II.	224	Jacob. Benign. <i>Winslow</i>	II.	121.	372
Wolfg. Christ. <i>Wesener</i>		510	J. Car. <i>Winterl</i>	II.		535
<i>Wesenfeld</i>	II.	149	Ger. Sim. <i>Winther</i>	443.	II.	609
Steph. <i>Wespremi</i>	II.	422	J. Gerh. <i>Winther</i>			537
J. Nic. <i>Wessel</i>	II.	380	Matth. Henr. <i>Winther</i>			448
Petr. <i>de Westen</i>	II.	538	John Still <i>Winthrop</i>	II.		285
Herm. Werner Engelbert <i>de Westhofen</i>	II.	54	Henr. <i>de Winton</i>			171
Andr. <i>Westphal</i>	II.	256	Sebast. <i>Wirdig</i>			377
El. <i>Westphal</i>		461	Christoph. <i>Wirfung</i>			224
J. Carl. <i>Westphal</i>		539	J. Mich. Hubert <i>Wirz</i>	II.		503
Phil. Jac. <i>Weygant</i>	II.	134	Rob. <i>Wiseman</i>			426
Frid. Casp. <i>Weyland</i>	II.	530.	Henr. <i>Wiswiler</i>			485
J. Fr. <i>Weypert</i>		391	J. Phil. Laur. <i>Witbof</i>	II.		481
G. <i>Whitaker</i>	II.	47	Gisbert <i>de Witt</i>	II.		557
Christoph. <i>White</i>	II.	470	Jac. <i>de Witte</i>	II.		41
Snowden <i>White</i>	II.	556	J. <i>Wittich</i>			271
Wilh. <i>White</i>	II.	575	<i>Wittie</i>			518
Thom. <i>Whyte</i>	II.	536	J. v. <i>Woensel</i>	II.		227
Rob. <i>Whytt</i>	II.	214	Casp. <i>Wolf</i>	223.	236.	277
Th. <i>Wichelmann</i>	II.	365	Chr. <i>Wolf</i>	II.		198
Barth. <i>Wichmand</i>	II.	334	Jac. <i>Wolf</i>			435
Barth. <i>Widmaker</i>		333	J. Jac. <i>Wolf</i>			491
J. C. <i>Widmaker</i>		456	J. Mart. <i>Wolf</i>	II.		248
J. D. <i>Wide</i>		370	J. Phil. <i>Wolf</i>	II.		157

LIBRI ANONYMI

Ad Chirurgiam in genere.

A nonymi varii Arabes pag. 126. 141	T. C. Charitable furgeon 586
— — — Chinenfes 142	Medicinifches chirurgifches Schatz- kästlein 591
Wund u. Leibarzney 184. II. 598	Chirurgifches Kleeblatt 590
Codices anatomici & Chirurgici	Der weitgereifete Barbierer 590
Seculi XII. 156	Bibliotheca anatomica & chirurgica II. 15
Alii codices feculi XV. 164	Neueröffnetes chirurgifches Schatz- kästlein II. 46
Chirurgia Anonymi 188	Der offenherzige Medicus II. 224
Chirurgia anonymi Germanica 190	Kleine Chirurgie II. 119
Anonymus Nemaufenfis 193	Die fpagyriche Chirurgie II. 188
Wundarzney für allerley Gebrechen 230	D. C. Dictionnaire des arts & fcien- ces II. 141
Practica for all young furgeons 254	Le nouveau Magazin François 357
Univerfae medicinæ fynopsis 269	Prix propofé par l'Academie de Chi- rurgie II. 149
Enchiridion practicum 316	Differtationes Societatis Hifpalenfis II. 192
Lampas vitæ 289	Recueil de différens traités de mede- cine II. 267
Observations & hiftoires chirurgi- ques 391	Hamburgifches Magazin II. 307
Kurzer Begriff der Wundarzney 439	J. B. traité de cephalotomie II. 317
Le Manuel des Chirurgiens 480	Consultations diverfes de plusieurs MM. de Montpellier II. 316
Der vollkommene Wundarzt 483	Encyclopedie II. 359
Acta Eruditorum 456	Neugegründete Betrachtungen über einige chirurgifche Materien 364
Acta Philexoticorum 490	Recueil de pieces qui ont concouru pour les prix de l'Acad. de Chirurgie T.I. II. 381. T.II. II. 450. T. III. II. 460. T.IV. II. 496.
Der erfahrne Chirurgus 492	Lettera al Curzio II. 378
Chirurgifche Handgriffe 498. II. 611	
Codex de chirurgorum operationi- bus & instrumentis 552	
Chirurgia curiofa 575	
Curiofer Chirurgus 575. II. 52	
Colloquia chirurgica 571	
Miscellanea curiofa 571	
Hift. Morborum Vratislavienfium 561	

- Memoires de l'Acad. de Chirurgie
 T. I. II. 258. T. II. II. 381.
 T. III. II. 440. T. IV. II. 546.
 Anfangsgründe der Wundarzney-
 kunft II. 406
 Der wohlerfahrne Chirurgus II. 421
 Sammlung von berühmten Ärzten &c.
 II. 475
 Abh. der gef. zu Budiffin II. 487
 Observations periodiques II. 447
 Observationum medicarum fascicu-
 lus II. 468
 Medical, chirurgical and anatomical
 essays ib.
 Sammlung chirurgischer Bemerkungen 450
 Medical observations by a society at
 London T. I. II. p. 450. T. II. II. 587
 Chirurgische Operationen II. 485
 Medical Musæum II. 494
 Medical and chirurgical observations
 II. 516
 Heelkondige oeffeningen I. II. ft. II. 531
 Observationes Nosodochii Warfa-
 viensis II. 520
 Stralfundisches Magazin II. 541
 Neues Hamburgisches Magaz. ib.
 London Magazine II. 549
 Compendium of physick and sur-
 gery II. 550
 Praxis medica & chirurgica nosodo-
 chiorum Londinensium II. 550
 Le veritable Medecin II. 552
 Der kürzeste Weg zur Arzneykunst
 II. 553
 Dictionnaire anatomique & chirur-
 gique II. 567
 Medicinisches u. chirurgisches Hand-
 buch II. 570
 Medecin de la campagne II. 568
 Nouveau dictionnaire universel de
 medecine II. 574
 Anweisung zur Wundarzney II. 576
 D. A. S. M. D. notes on Brom-
 field II. 581
 Serious considerations on the same ib.
 Encyclopedia or Dictionary of arts
 and sciences II. 582
 Epistolæ ad Hallerum II. 583
 Collectanea Societatis Hafniensis II. 589
 Versuche einer chirurgischen Privat-
 gesellschaft II. 590
 Medical magazine II. 591
 Genees en heelkondige proeven uyt
 de-Phil. Transf. ib.
 Anonymi seculi XV. II. 597
 Medicinische u. chirurgische Biblio-
 thec II. 591
 M. J. H. wohlgereifeter Barbier II. 613
 Chirurgia militaris II. 618
 Curioßer Chirurgus II. 624
 The practical physician for travellers
 II. 624
 Kurze Anweisung zur chirurgischen
 Praxi II. 625
 Amusement des eaux de Spa II. 625
 Gründl. Einleitung in die Chirur-
 gia II. 626
 Misericordiæ limites in exercenda
 arte II. 629
- Historia Chirurgia,*
- Leges, Status chirurgorum.*
- Historia chirurgiæ seculi XIV. 161
 & chirurgiæ Parisinæ ib.
 Statuts des chirurgiens 556
 Privilegien van de chirurgyns tot
 Amsterdam 591
 Arrêt du Conseil du 4. Decemb. 1725.
 Sentence rendue en chambre de po-
 lice ib.
 Autre sentence de police.
 Arrêt de 1724. qui deboute les me-
 decins II. 90
 du

— du parlement concernant les chirurgiens	II. 115	Ordonnance du Roi concernant les hôpitaux militaires	II. 304
— du Conseil d'Etat en faveur des chirurgiens	II. 123	Arrêt de la Cour du Parlement	II. 307
Declaration du Roi concernant les chirurgiens de Province	II. 132	Arrêt donné à la grand Chambre	II. 305
Ordonnance de police	ib.	Extrait chronologique de l'Etat des chirurgiens jurés &c.	II. 314
Arrêt du Conseil d'Etat concernant la discipline des trois parties de la medecine	II. 139	Actes d'approbations des candidats	II. 314
Reglement pour l'Academie de Chirurgie	ibid.	Testament du S. de la Peyronie	II. 316
Statuts pour la communauté de chirurgie		Arrêt du Parlement portant exécution de ce testament	ib.
Actenmäßige Relation über J. C. SCHLICHT.	II. 155	Arrêt du Conseil d'Etat au sujet des contestations entre les medecins & les chirurgiens	II. 328
Edit portant suppression de la charge de chirurgien operateur de la pierre	II. 155	Arrêt pour la vente de la terre de Marigny	ib.
Tableau chronologique des édits concernant les medecins & les chirurgiens	II. 155	Nouveau Reglement de l'Academie de chirurgie	II. 360
Ordonnance pour les apoticairees contre les chirurgiens	II. 169	Lettres patentes pour l'aggregation des MM. en chirurgie	ib.
Declaration du Roi qui autorise les douze chirurgiens &c.	II. 191	Statuts pour la communauté des MM. de chirurgie de Paris	ib.
K. Majestäts medicinal ordningar	II. 242	The state of surgery	II. 377
Declaration du Roi concernant la communauté des MM. Chirurgiens de Paris	II. 251	Arrêt du Parlement qui homologue deux deliberations des chirurgiens	II. 406
Lettres d'octroi aux chirurgiens de Paris	II. 252	— du conseil qui porte que les chirurgiens &c.	II. 419
Statuts privileges & reglemens du collège de chirurgie	II. 252	Lettres patentes	II. 435
Recherches critiques sur l'origine de la chirurgie	II. 267	Ordnung der Medicorum, Apotheker, und Hebammen	II. 435
General taxordnung für Medicos, Chirurgos &c.	II. 268	Statuts pour les chirurgiens de Province	II. 449
Arrêt du Conseil d'Etat du Roi	II. 277	Lettres interessantes pour les medecins	II. 455
Estatutos del Real collegio de los cirujanos de Madrit	II. 301. 628	Reglement pour les professeurs de chirurgie	II. 491
Decretum facultatis medicæ	II. 304	Ode à M. Brassem	II. 497
		Statuts des MM. en chirurgie	II. 511
		— pour les chirurgiens de province	II. 411

Edit du Roi concernant la communauté des barbiers	II. 542	Mem. tirés des archives de l'Université	II. 606
Lettres patentes pour le college de chirurgie de Paris	ib.	Ordonnance qui enjoit que les barbiers chirurgiens &c.	II. 606
Lettres patentes du Roi concernant l'acquisition de différens bâtimens en faveur du college de chirurgie	II. 552	Schwabifch hallifche Wundarzt taxa	II. 606
Declaration qui crée M. de la Martiniere Conseiller d'Etat	II. 560	Extrait des registres du Parlement &c.	II. 606
Lettres patentes concernant les chirurgiens de Lorraine	II. 560	Ordnung für die Chirurgen zu Gotha	ib.
Declaration du Roi en faveur des chirurgiens des maisons Royales	II. 568	Union des chirurgiens avec les barbiers	II. 607
Etat des Medecins & chirurgiens en France	II. 575	Requête de la faculté contre les titres de licence &c.	ib.
Ordonnance touchant les hôpitaux militaires	ib.	Arrêt du parlement enjoignant soumission à la faculté	ib.
Declaration du Roi concernant les études de chirurgie	ib.	Arrêt du Parlement concernant les chirurgiens jurés	ib.
Statuts & ordonnances sur l'état des barbiers & chirurgiens	II. 601	— du Conseil d'Etat portant definition des privileges de barbier & chirurgien	II. 608
Decret de la fac. de Medecine en faveur des barbiers	II. 602	Arrêt du Parlement concernant l'Etat des chirurgiens des Maisons royales	ib.
Ordonnance de l'Archeveque de Vienne aux medecins & chirurgiens	ib.	Extrait des registres du Conseil d'Etat portant que les barbiers, chirurgiens &c.	ib.
Statuts & privileges du premier barbier du Roi	ib.	Declaration du Roi en faveur des quatre chirurgiens de ses écuries	ib.
Lettres patentes concernant les barbiers & chirurgiens	II. 604	Arrêt du Parlement, les chirurgiens condamnés à l'écu d'or &c.	II. 609
Arrêt du grand conseil concernant les apprentifs & garçons barbiers	II. 604	Sentences de Police concernant les privileges des chirurgiens	II. 610
Extrait des registres du grand conseil concernant l'examen & reception des barbiers chirurgiens	II. 603	Arrêt portant defense aux chirurgiens de la R. P. F. d'exercer leur art	ib.
Arrêt du Parlement portant defense de donner des cadavres aux chirurgiens sans un billet du Doyen	II. 603	Edit du Roi établissant deux chirurgiens en chaque ville &c.	II. 612
		Arrêt touchant l'office des chirurgiens jurés	ib.
		— portant que les particuliers pourvus de l'office de chirurgien juré &c.	ib.

Arrêt en faveur des chirurgiens Royaux	II. 612	Statuts pour les chirurgiens de Verfailles	ib.
— pour les chirurgiens d'Alface	ib.	Sentence du Lieut. Criminel	II. 621
Arrêt qui fait defense aux chirurgiens de Bordeaux d'exiger une somme des barbiers & perruquiers	ib.	Arrêt du Parlement au sujet des cadavres	II. 622
Arrêt servant de reglement aux chirurgiens de Paris	ib.	Lettres patentes du Roi portant retablissement du lieutenant du premier chirurgien	II. 623
Statuts pour les MM. operateurs, chirurgiens & herniaires de Paris	ib.	Edit du Roi contenant defunion des privileges des chirurgiens Royaux &c.	ib.
Replique des apoticaire de Lion contre les chirurgiens	II. 613	Reglement donné à la chirurgie	ib.
Arrêt portant règlement contre les chirurgiens Royaux	ib.	Lettres patentes pour l'établissement de cinq demonst rateurs	ib.
Arrêt du Conseil d'Etat portant règlement entre les chirurgiens Royaux &c.	ib.	Arrêt du Parlement defense de troubler la visite des cadavres	ib.
Arrêt du Conseil d'Etat permettant à CL. PELLEMOS d'exercer &c.	II. 614	Sentence pour M. BOTTENTUIT contre le S. BELLET	II. 624
Declaration du Roi confirmant les privileges du premier barbier chirurgien	II. 618	<i>Scripta eristica chirurgorum & adversariorum.</i>	
Arrêt du conseil d'Etat confirmant la jurisdiction du premier barbier chirurgien du Roi	ib.	Medicorum Parisinorum scripta adversus chirurgos a. 1577. 235.	II. 600. 601
Privileges accordés au premier chirurgien	ib.	Et chirurgorum in medicos	236
Arrêt enjoignant aux chirurgiens de se rendre chès le Doyen &c.	II. 619	Observations sur les fonctions des demonst rateurs	II. 90
Concordats du 5 Janv. 1535 &c.	ib.	Memoire pour l'Université de Paris	II. 89
Declaration du Roi attribuant au parlement de Paris les contestations à l'occasion des privileges du premier chirurgien	ib.	Reponse pour les chirurgiens	ibid.
Lettres patentes concernant les chirurgiens de la marine	II. 620	Probleme si c'est par zele ou par jalousie que les medecins &c.	ib.
Sentence pour la communauté des chirurgiens	ib.	Observations sur le memoire de M. NIC. ANDRY	ib.
Declaration du Roi pour établir la jurisdiction du premier chirurgien	ib.	Requêtes du Recteur & des Doyens	ib.
		Memoire concernant les droits de la faculté	ib.
		Lettre d'un chirurgien à un apoticaire	ib.
		Differtation en forme de lettre	ib.

M. D. L. R. C. lettre a M. D. L. H.		Reponſe d'un chirurgien	ib.
Memoire pour les DD. Regens de la faculté	II. 105	Sur la theſe de M. Maloet	II. 194
Sommaire de l'inſtance pour les DD. Regens	II. 115	Lettre ſur la diſpute entre les mede- cins & les chirurgiens	ib.
Memoire pour Louis de Santeuil	ib.	Le Baillon	ib.
———— les chirurgiens	ib.	Reponſe	ib.
Addition au memoire	ib.	Reponſe à la premiere Lettre de M. ASTRUC	ib.
Memoire pour les medecins & chi- rurgiens du Chatelet	ib.	Lettre de M. PETIT à M. ASTRUC	ib.
Observations ſur les fonctions des chirurgiens	II. 123	Douze lettres de Mrs. PETIT, ASTRUC &c.	ib.
Memoire pour la communauté des chirurgiens	ib.	Lettre de M. Chir. de Province à M. Chir. de Paris	II. 209
———— le Doyen & les DD. Re- gens	II. 131	Lettre de M. L. M. P. C.	II. 210
Lettre ſur le reglement de l'Acade- mie de chirurgie	II. 149	———— d'un Avocat de Paris à un ami en Province	ib.
Avis au ſujet du prix propoſé par l'Acad. de Chirurgie	ib.	Reponſe à l'écrit intitulé Cleon & Eudoxe	ib.
Lettre au Doyen &c. RR. de la fa- culté	ib.	Précis pour les chirurgiens de Paris	II. 251
———— d'un étudiant de medecine aux chirurgiens de S. Côme	ib.	Memoire pour les Doyens & DD. Regens de la faculté	ib.
B. B. Queſtion ſi c'eſt aux medecins de traiter les maladies vénérien- nes	II. 184	Sommaire pour la faculté de Mede- cine de Paris	ib.
Second memoire pour les chirurgiens	II. 191	Reflexions ſur la declaration du Roi	ib.
Séance publique de l'Acad. de Chi- rurgie	ib.	Observations ſur ces reflexions	II. 252
Lettre d'un medecin ſur le brigand- age de la medecine	ib.	Notes ſur les reflexions	ib.
Memoire ſur la prééminence des me- decins	ib.	Nouvelles reflexions ſur la declara- tion du Roi	ib.
Lettre d'un Docteur en Medecine à un maitre en Chirurgie	II. 192	Lettre & reflexions ſur la qualité de Maitre ès arts &c.	ib.
Reponſe	ib.	Memoire pour la faculté contre l'au- teur des observations	ib.
Lettre à un ami de Province	ib.	Requête des chirurgiens au Roi	ib.
Reponſe	ib.	Recueil de pieces & memoires pour les MM. en chirurgie	ib.
Lettre à l'auteur des observations ſur les écrits modernes	ib.	Lettre d'un medecin de Paris ſur la place de medecin consultant oc- cupée par M. de la Peyronie	ib.
		Le medecin & le chirurgien con- tents	II. 253
		Le medecin avocat malgré lui	ib.

Entretiens familiers de deux garçons apoticaire sur la medecine	ib.	Troisieme memoire pour le Doyen & les DD. Regens	II. 313
Lettre d'un garçon barbier au sujet de la maitrise ès arts	ib.	Requête au Roi pour le Doyen & les DD. Regens	ib.
Themis & le malade pour la subordination dans la medecine	ib.	De même	ib.
Le spectre &c.	ib.	Sommaire pour la faculté de medecine	ib.
Requête au Roi pour le Doyen & les DD. Regens	II. 265	Requête contre le S. Pichault	ib.
Memoire pour les chirurgiens jurés	ib.	Representation au Roi	ib.
Pemiere reponse pour les DD. Regens	ib.	Observations des Recteur, Doyens & Procureurs de l'Université	ib.
Reponse du Recteur des Doyens & Procureurs de l'Université	ib.	Relation de ce qui s'est passé en l'Université en 1570.	ib.
Premier memoire pour le Doyen & les DD. Regens	II. 266	Memoire pour servir de Representation au Doyen & DD. Regens	ib.
S. Cosme vengé	ib.	Deux memoires presentes par M. Chicoineau	II. 314
Second memoire pour le Doyen & les DD. Regens	II. 277	Memoire pour detruire les faussetés avancées par le S. Pichault	ib.
Et contre les administrateurs des hôpitaux	II. 278	Representation de M. Pichault de la Martiniere	ib.
Lettre miraculeuse adressée à M. le Medecin & Avocat &c.	ib.	Memoire du premier chirurgien	ib.
Memoire pour le S. de la Peyronie	II. 291	Representations pour les MM. Chirurgiens de Montpelier	ib.
Agnomastix	II. 300	Second memoire pour le S. de la Martiniere	ib.
Ciriaco Sincero Modenese	II. 303	Précis pour le même	ib.
Postscritta	ib.	Requête très importante au Roi	II. 315
Risposta apologetica della postscritta	ib.	Sommaire pour le S. Pichault	ib.
Requête au Roi pour le Doyen & les DD. Regens	II. 304	Additions au Sommaire.	
Consultation pour les mêmes	ib.	Observations pour servir de reponse à la derniere requête des medecins	ib.
Etat des contestations entre la faculté, l'Université & les chirurgiens	ib.	Examen impartial des contestations	ib.
Remarques sur les memoires de l'Acad. de chirurgie	II. 305	La subordination des chirurgiens aux medecins démontrée	ib.
Lettre de M. M. de Valence &c.	ib.	Pretextes frivoles des chirurgiens	ib.
L'avocat curieux au medecin veridique &c.	ib.	Remarques sur la subordination des chirurgiens	ib.
Lettre d'un garçon barbier	ib.	Lettre d'un medecin au S. Pichault	ib.
Requête au Roi pour les Doyens & les DD. Regens	II. 312	Memoires presentés au Roi	ib.
		Representations au Roi sur les plaintes des provinces	ib.

Confide-

Confiderations d'un medecin de Montpelier fur les deux premiers memoires du S. Pichault	ib.	Additions à cet examen.	
Lettres d'un garçon barbier II. 316. conf. 305		Obfervations fur le memoire des medecins de Montpelier	ib.
Lettre d'un chirurgien de Paris à un chirurgien de province	ib.	Secondes representations pour le S. PICHault de la M.	ib.
Refutation de la fubordination des chirurgiens	ib.	_____ pour les MM. en chirurgie de Montpelier	ib.
Lettre d'un citoyen zelé	ib.	Reflexions fur le jugement du procès entre les medecins & les chirurgiens	II. 329
Entretiens familiers de deux garçons apoticaire 305. conf. p. 253.		La voix du peuple fur les contestations &c.	ib.
Epitre de M. à fon frere	ib.	Brevet de la calotte pour les chirurgiens de Paris	ib.
Plaidoyer d'un contrebandier	ib.	Compliment de felicitation à Mrs. le Doyen & les DD. Regens &c	ib.
Consultation de MM. POGEAU &c. fur le testament de M. de la P.	ib.	Au Roi Sire le Doyen &c.	II. 360
La PEYRONIE aux enfers	ib.	Deux memoires presentés au conseil du college de chirurgie	ib.
La fuperiorité des medecins fur les chirurgiens prouvée	II. 526	Lettre d'un medecin à une Dame	II. 398
Reponfe au dernier memoire du premier chirurgien	II. 327	Seconde lettre	ib.
Memoire pour les professeurs de Montpelier	ib.	Projet des reglemens demandés par quelques medecins de Lille	II. 407
Confiderations d'un medecin de Montpelier fur les deux premiers memoires &c.	ib.	Suite de pieces &c.	ib.
Representations de la faculté de medecine de Paris	ib.	Memoire pour le premier chirurgien contre les freres de la charité	II. 434
La neceffité de maintenir les écoles de chirurgie	ib.	Précis pour le premier chirurgien	ib.
Lettre d'un medecin fur l'examen de M. LOUIS	ib.	Lettre d'un garçon chirurgien	II. 435
Du droit qu'ont les medecins d'affifter à l'examen des chirurgiens	ib.	Premiere & feconde lettre de BONIFACE DIASTILET	II. 435
Memoire pour le S. de la MARTINIERE	ib.	Resolutions des chirurgiens	ib.
Obfervations pour fervir de reponfe aux deux memoires des medecins	ib.	Memoire à confulter fur un libelle	ib.
Memoire où l'on represente la sagesse de l'ancienne legislation	ib.	Avis d'un ferviteur d'Esculape	II. 477
Examen des plaintes des medecins de Province	II. 328	A M. PIBRAC par Veriphile	ib.
		Bref til en wän om hela medicinal warkes &c.	II. 478
		Censure de la faculté de Pont-à-Mousson	II. 485
		Examen d'un discours prononcé par M. Morand	ib.
		Memoire pour réunir la fonction de Chir.	

Chir. major de l'Hôtel-Dieu à la communauté de S. Cosme II. 534	Ordonnances royales sur l'état de barbier chirurgien 239. & II. 601
Requête au Roi par M. le Chirurgien ordinaire II. 552	Decret de la fac. de Medecine 250 & II. 602
Memoire pour les chirurgiens &c. II. 568	Ordonnance de l'archeveque de Vien- ne 272. & II. 602
Antwort an den Verfasser einiger Brie- fe über einige in die Medicin ein- schlagende Materien II. 575	Avertissement aux barbiers chirur- giens ib.
Satyra adversus perfidum chirurgiæ desertorem II. 601	Privileges accordés au premier bar- bier chirurgien 290. & II. 603
Avertissement aux barbiers & chi- rurgiens de Paris II. 602	Lettres p tentes concernant les bar- biers chirurgiens 303. & II. 604
De l'union des chirurgiens & bar- biers chirurgiens II. 605	Arrêt du grand Conseil ib.
Memoires tirés des archives de la fa- culté contre les chirurgiens & bar- biers chirurgiens II. 606	Extrait des registres du grand Con- seil 318. & II. 604
Requête de la faculté contre les ti- tres de faculté, de licence, de bachellerie &c. II. 605	Arrêt portant defense de donner des cadavres ib.
Metifs comme les offices de chirur- giens jurés doivent être réunis aux communautés II. 612	
Memoire pour les D. Regens con- tre les medecins du Châtelet II. 623	<i>Vulnera &c.</i>
Declaration de S. Côme II. 623	Ad nasi restitutionem 163
Memoire presenté par le S. Mare- chal ib.	Traité des arquebusades 221
Second memoire pour l'Université & la fac. de Medecine ib.	Questions sur la rage 281
Extrait du second memoire ib.	Relatio chirurgorum qui vulnera Hen- rici IV. &c. 288
Additions ib.	Theatrum sympatheticum 361. 367
Gründliche Erörterung der Beweise der Chirurgorum zu Prag II. 624	La poudre de sympathie justifiée 496
Rettung der Wundarzneykunst ib.	Epistolæ & responfa de pulvere sym- pathetico 375
Lettre écrité au Sr. GARENGEOT II. 625	J. G. R. Synopsis de medicina vul- nerum 515. 544
Arguments en faveur de la faculté de medecine II. 627	M. L. D. Lettre sur l'impossibilité des cures sympathiques 537
Abgenöhtigte Beantwortung der von einigen Medicis herausgegebenen Schriften II. 630	Il lume all occhio 581
	J. U. L. vernünftiges Urtheil über tödliche Wunden II. 51
	Anonymi quæstio de rara aut frequen- ti deligatione vulnerum II. 184
	Kurzer Entwurf wie die Wuht der Hunde &c. II. 155
	Die Kunst chirurgische Berichte ab- zufassen II. 218
	Sfff An

An expostulatory adrefs to J. RAN- BY II. 279	Aletophilorum dilucidatio II. 519
Collectio Laufannensis II. 461	Obfl. on the effect of feawater in the fcrofula II. 559
Ordnung wütende Hunde betref- fend II. 485	Relazione d'una portentofa curazio- ne II. 561
M. A. Sammlung von fymphathetifchen Curen II. 543	Observations fur le danger de prepa- rer le fein II. 575
A letter to DALE INGRAM II. 550	Lettre d'un citoyen de Lion à M. ROUX II. 533
A fhort appeal to the public ib.	
A counter appeal ib.	
An examination of the blow ib.	<i>Morbi oculorum.</i>
Nürnbergifche Ordnung die groffen Hunde betreffend II. 561	Anonymi morbi oculorum 190
Chirurgifcher Bericht wie Wundzet- tel abzufaffen II. 619	Ein neues Büchlein von Krankhei- ten der Augen 190. II. 599
	Lettre fur la cataracte 391
<i>Fracturae, Luxationes, Hernia.</i>	Treatife on the cataract and glauc- ma II. 228
Brüche ungefnitten zu heilen 190	The fabrik of the eye II. 448
Bandages pour les pauvres gens 391	Skriftwäxling om fatt at operera ftarren II. 518
Tr. des hernies 556	Scarificatio oculi Hippocratica II. 592
Verhandeling der beenbreucken II. 40	
Lettre à l'Auteur du Journal des fa- vans II. 90	<i>Morbi dentium.</i>
Vollftändige Abhandlung von Bein- brüchen II. 532	Zahnarzney 188
	Zahnarzneybüchlein 295
<i>Ulcera, Cancri.</i>	Curious observations on the teeth 484
C. D. G. fur les écrouelles 336	A treatife on the toothach II. 550
Anweifung peftilenzifche Drüfen zu heilen 480	<i>Calculus.</i>
Schenkeldiener 490	A fecret medecine for the ftone 307
Guerifon du cancer §11. 515	Medicaments for the ftone 333
Die bewährte Krebscur II. 40	Lapis animalis microcosmicus 450
Relation d'une maladie extraordinai- re II. 77	Diff. fur les ulceres des reins & de la veflie 475
A gentlemans effay on the Kings evil II. 466	Ultima infirmita d'Innocenzo XI. 492
Sammlung merkwürdiger Abhandlun- gen vom Krebfe II. 500	Diff. fur la goutte 493
Maniere d'ouvrir les abcès II. 509	M. P. S. P. D. vom Lendenftein 555
	J. E. F. Unterricht von Steinfchmer- zen II. 33
	Animad-

Venefectio.

Aderlafsbüchlein	228
———— buch	275
Treatife on phlebotomy	364
Beweifs dafs die Oefnung der Mittelblutader &c.	II. 465
Dictionnaire portatif de la maniere de fagner les chevaux	II. 542

Medicamenta &c.

Euporifta	99
A choice manual of fecrets	377
Brevis elucidatio fecreti D. REVEL	II. 15
Sonderbare Magenbürfte	ib.
J. C. SOCRATIS Magenbürfte	II. 18
Nouveaux fecrets	II. 27
A. D. de ufu arcanorum externo	II. 183
J. W. L. difcurfus de medicamentis abortivis	II. 187
Secrets éprouvés fur la medecine & la chirurgie	II. 241
Eflay on dröwning	II. 304
Lettera al S. Curzio	II. 312
Raccolta fulla controverfa de veficatori	II. 329
J. F. N. von Kinderkrankheiten	II. 378
L'Albert moderne	II. 542
Consultations au fujet de CLAUDINE ROUGE	ib.

Société formée en faveur des noyés

	II. 543
Two papers on oleum asphalti	II. 550
Diff. fur les antifeptiques	II. 552
A treatife on the difeases of infants	
	II. 573
The Countefs of Kent fecrets	II. 610

Ars veterinaria.

Veterinariii	99
Medicina de Cavalli	194
Hippiatrique	278
L'Ecuyer François	555
The travellers pocket farrier	II. 358
Der gewifs curirende Pferdarzt	II. 370
Anhang von der Rofsarzney	II. 411
Le Marechal François nouveau	II. 461
Heil- und Wundarzt für Mann und Pferd	II. 465
Der vollkommene Pferdarzt	II. 500
Kunft und Wundarzt bey Menschen und Vieh	II. 519
Ecole veterinaire de Paris	II. 533
Art veterinaire	ib.
Rofsarzneybuch	II. 561
Der wohlerrfahrne Rofsarzt	II. 618
Der wohlbestellte Meyer	II. 619
J. V. approbirtes Rofsarzneybuch	ib.
Rofsarzneybuch	II. 628

ERRATA

AD BIBLIOTHECÆ CHIRURGICÆ

Tomum I.

- Pag. 1. lin. 5. inf. *vero* lege *vivo*.
- 31 l. 9. SOSAGORÆ.
- 35 in notis, loco notæ b), lege c); & loco notæ c), lege b).
- 38 l. 7. *qui*, lege *quo*.
- 48 l. 8. adde p. 35.
- Et l. 9. adde p. 31.
- 55 in notis, ad notam r) post Ib. lege L. VII.
- 71 §. *Habet* l. 1. ipse.
- 88 §. EJUS lin. ult., 4. lege 8.
- 99 l. 5. lege *de vesica ulcere*.
- 105 not. D) Ad finem.
- 113 l. 5. PALLADIUS.
- 133 §. ISAAC l. ult. CONSTANTINO.
- 140 §. ISSA l. 3. post *fecerat* dele punctum.
- ib. l. 3. & 4. ALKAHALIN. f. de oculis. Continet &c.
- ib. §. SAAB, loco EBA lege EBN.
- §. CANA l. 1. lege JESU f. ALI.
- 157 l. 1. JOHANNES de CREPATIS.
- 164 §. 89. lin. 1. Seculi XV.
- ib. l. ult. 1429. & 1430.
- 168 dele lineam antepenultimam.
- 185 §. JOSQUINUS, l. 1. loco OSTO lege OST.
- 190 l. 4. 1538.
- 194 l. 2. 1560. 8.
- l. 6. ZECHENDOERFER.
- 197 §. *Est etiam* l. 2., lege 1555.
- 203 §. MATTHIAS l. 3., *Venet.* lege *Vienn.*
paginæ sequentis numerus 104. delendus, & ejus loco 204. scribendus.
- 208 l. 2. 1556. 4. *.
- 210 dele lineas 3, 4 & 5.
- 212 l. 2. PIETRO e LODOVICO.
- 215 §. GEORGII, l. 2. 1560.
- 221 dele Sphum ACHILLIS.
- 226 §. EJ. *compend.* l. 2. post 1624. 8., dele LEHM. & scribe B. Tig.
- 233 dele Sphum J. BRABO.
- 235 §. *Hoc* l. 3, *perfidam*.
linea ult. paginæ deleatur.

- Pag. 236 l. 7. inf. *Viatico*.
 259 dele lineam 7.
 273 dele §phum MIGUEL.
 286 l. 4. inf. POCH. 1710. 12. GUNZ.
 302 §. Porro l. 1. pro EUSEBE lege ADRIEN.
 §. lege porro GEORGIUS SHARPIUS.
 ead. lin. pro *An datur*, lege *Non*
 post *apechema*. pro *An*, lege *Non*.
 §. sequ. AD. ABERNETHEE.
 §. JAGO l. 1. DURANC.
 l. 8. supra infimam LAUR. COUDIN.
 303 §. 216. l. 1. TOSII.
 307 l. penult. ante §. 221. pro 1602. lege 1620.
 317 l. ult. fin. loco MERZ lege MENZ. PL.
 328 l. 3. MICHAELIS.
 ib. §. CCVLV. lege CCXLV. in titulo.
 332 lin. ult. ante §. 249. pro 1689. lege 1639.
 333 §. BALTH. pro *Jen*. lege *Wittenberg*
 343 l. 6. inf. ante §. 257. lege DURELLE, dele RAST. & ejus loco pone *.
 347 l. 7. 1656. 4. PL.
 l. 8. pro *De ratione* lege *Comm. de ratione*; tum 1662. 4. PL.
 357 §. 270. l. 1 & 2., rariorum.
 358 add. ad PETR. de MARCHETTIS editionem Bononiensem 1692. 8. non-
 nullis observationibus auctam, & nuperam Neapolitanam ab ILL. viro
 COTUNNO adnotationibus ornata 1772. 8. *.
 360 §. 273. l. 4., vox *tractatus* deleatur, & loco *spagyrici* lege *spagyria*. Ad
 fin. lineæ sequentis adde PL.
 361 §. JAC. pro *Witteberg* lege *Heidelberg*.
 366 §. 281. l. 4. dele RIV. pone *.
 370 §. J. ARNOLD l. 5. contorfione. Ad finem ejusd. lineæ adde RIV.
 387 l. 2. editæ.
 394 l. 5. lege le CLERCK.
 398 l. penult. 1693. 4. RIV.
 407 §. HIERONYMUS de AYALA; pertinet ad a. 1639. p. 331.
 408 l. 2. HURTE.
 423 §. ZEPHIRIELIS opera pertinent ad 1583.
 428 §. 346. l. 2. pro 1616. lege 1676.
 445 l. 3. Itlopetaria.
 458 l. 5. inf. Itlopetarium.
 464 §. Porro l. 3. Itlopetario.
 501 §. JEAN pro PIRRHON lege PIOCHON.
 §. EMANUEL de Porras l. 1. lege *Medula*.
 502 dele lineam 6.
 527 loco numeri paginæ 427. scribe 527.
 531 dele §. *His temporibus*.
 568 l. 6. inf. pro *scapula* lege *humeri*.
 591 totum articulum FRANCISCI SUAREZ emendatum vide p. 617.
 593 §. 501. l. 2. 1710.

ERRATA

Tomi II.

- Pag. 8 l. 10. inf. post *cerevisia*, dele punctum.
 15 §. 509. l. 1. ABREU.
 18 dele lin. penult. & ultimam.
 96 l. 4. BECKET'S.
 98 dele §. ANDR. TENZEL.
 §. sequ. l. 1. pro *au* lege *ou*.
 109 l. 11. 1767.
 122 l. antepenult. §i 524, pro *apologetico* lege *epistolare*.
 131 §. JOSEPHUS l. 2. pro *y particular*, lege *y en particular*.
 139 l. 1. lege *sic*, FRANCESCO JOSEPH de los RIOS CARDANES y CABRERA.
 142 in titulo §i 607. dele HENRIC. WYLHOORN.
 152 §. *Primum* l. 4. flopetariis.
 174 l. antepenult. pro T. III. lege T. II., & pro *lycopodii* leg. *lycoperdi*.
 223 dele lineas 5, 6 & 7. inf.
 242 l. 3. PASQUAL.
 252 & 316. forte idem fuerit *Entretiens familiers de deux garçons apoticaire*.
 267 l. 8. inf. § *remedio* lege § *de remedio*.
 273 §. 694. l. 6. *underhalla*.
 304 dele l. 15 & 16.
 305 dele l. 4 & 5.
 305 & 316. eadem fuerit *Lettre d'un garçon barbier*.
 314 dele *deux memoires*.
 315 dele *observations pour servir de reponse aux considerations d'un Medecin de Montpellier*.
 331 dele not. d) KLEINKNECHT.
 339 l. 6. super ultimam pro 1752. lege 1753.
 342 art. RAVATON pro 175... lege 1767. 8. *.
 369 pro J. BRIGES lege BRIDGES.
 418 dele de la GUERINIÈRE.
 423 dele J. CHRISTIAN STOK.
 433 lege AN IDEM BONIOLL.
 456 dele J. FRID. FASEL.
 474 n. 854. lege RUMPELT.
 496 l. 12. pro *tertius* lege *quartus*.
 458 l. 12. lege la TOUCHE.
 513 dele lineam 1 & 2.
 534 l. 5 super finem dele WEYLAND.
 554 dele art. JERICO.
 561 pro RANEL lege RUBEL.
 591 Bottenbuil lege BOTTENTUIT.
 592 lege BEIROT.
 621 art. sentence l. 3. pro *contre* lege *entre*.
 626 l. FORTEZA.
 625 dele *Estatutes* &c.
 636 pro P. G. v. BAREGHEM lege PET. JOS. van BAVEGHEM.



THE HISTORY OF THE

REIGN OF

CHARLES THE FIRST

BY

JOHN BURNET

OF THE UNIVERSITY OF OXFORD

IN TWO VOLUMES

THE SECOND VOLUME

CONTAINING

THE HISTORY OF THE

REIGN OF

CHARLES THE SECOND

BY

JOHN BURNET

OF THE UNIVERSITY OF OXFORD

IN TWO VOLUMES

THE SECOND VOLUME

CONTAINING

THE HISTORY OF THE

REIGN OF

CHARLES THE SECOND

BY

JOHN BURNET

OF THE UNIVERSITY OF OXFORD

IN TWO VOLUMES

THE SECOND VOLUME

CONTAINING

THE HISTORY OF THE

REIGN OF

CHARLES THE SECOND

BY

