



ANUARIO
2014

BIBLIOTECA DE LA UNIVERSIDAD DE GRANADA



ugr

Universidad de Granada
Biblioteca Universitaria

Índice

0.	Introducción.....	1
1.	Balance económico.....	3
2.	Desarrollo de las colecciones.....	6
3.	Servicios.....	17
4.	Cooperación y alianzas.....	31
5.	Gestión tecnológica.....	35
6.	Infraestructuras.....	37
7.	Personas.....	42
8.	Proyección en la sociedad.....	47
9.	Evaluación y gestión de la calidad.....	58
10.	Comisión de Biblioteca.....	61
11.	Objetivos para 2015.....	63
	Anexos.....	65

**En portada:
Biblioteca de la Facultad de Ciencias de la Educación**



Biblioteca Politécnica

0. Introducción

La Biblioteca Universitaria de Granada presenta, un año más, el anuario correspondiente a 2014 de la actividad desarrollada en sus 21 puntos de servicio repartidos en las diferentes Escuelas y Facultades de la Universidad. Este año podemos destacar:

- El programa antiplagio Ephorus cuenta a finales de 2014, con la cifra de 14.062 documentos revisados por el programa, existiendo ya 810 usuarios dados de alta en el sistema.
- Desarrollo de la adaptación de la página web del catálogo “AirPAC”, que sustituye a la aplicación “BibliotecaApp” y que permite acceder y utilizar las principales funciones del catálogo desde cualquier dispositivo móvil.
- Consolidación de la formación para el personal docente e investigador de la Universidad de Granada en los principales recursos de información, realizándose un total de 38 acciones formativas específicas durante todo el año.
- Celebración del III Certamen Literario de la Biblioteca Universitaria con el fin de continuar promocionando la creación literaria de los estudiantes de la UGR.
- Durante el año 2014 han ingresado en el catálogo automatizado de la Biblioteca Universitaria 112.117 nuevos ejemplares. El total de libros electrónicos supera la cifra de 770.000.
- Se ha llevado a cabo la migración al nuevo sistema de gestión Sierra, sustituyendo al antiguo Millennium.
- Las acciones formativas con reconocimiento de créditos han seguido contando con gran aceptación: se han organizado 48 y han asistido un total de 2.841 alumnos.
- En materia de **calidad** este año, la Biblioteca Universitaria de Granada ha mantenido su certificado de acuerdo con la norma UNE-EN-ISO 9001, encontrándose ya en su tercer ciclo de renovación. Además, la Biblioteca ha renovado el Sello de Excelencia Europea 500+ otorgado por la Fundación Europea para la Gestión de la Calidad (EFQM) y el Club de Excelencia en la Gestión.

Pasamos a detallar con gráficos y texto toda la actividad desarrollada por la Biblioteca Universitaria de Granada en 2014.

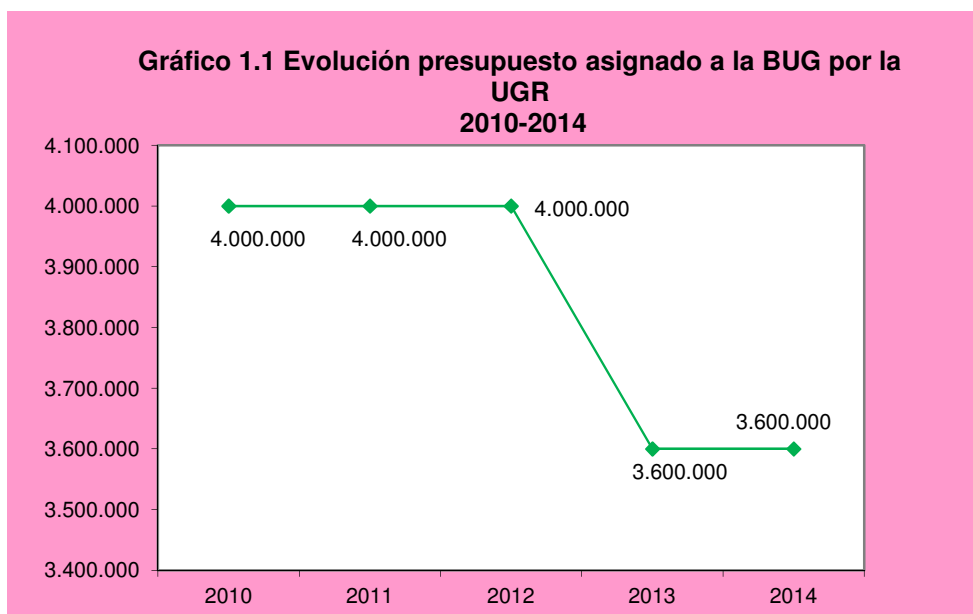


Biblioteca Biosanitaria

1. Balance económico

Presupuesto de la Biblioteca Universitaria asignado por la Universidad

En 2014, el presupuesto asignado por la Universidad a la Biblioteca para su gestión se ha mantenido, como se puede observar en el gráfico 1.1 que se muestra a continuación.



En relación con el presupuesto destinado a la compra de bibliografía básica para los alumnos, este año ha sido de 885.963,43€. (En la tabla 1 del Anexo se expone la evolución del presupuesto para compra de monografías para las Bibliotecas desde 2010 hasta 2014).

Inversiones y gastos

A continuación se muestra en una tabla los diferentes conceptos presupuestarios que conforman las inversiones y los gastos relacionados con la gestión de la Biblioteca. Se destacan los principales, tales como los recursos de información, equipamiento informático, encuadernación y conservación y otros gastos de funcionamiento.

Se aporta también el dato relativo a la compra de libros electrónicos debido al crecimiento y desarrollo de este tipo de recurso.

En la siguiente tabla podemos observar la evolución de dichas inversiones y gastos en el período comprendido entre los años 2010 y 2014.

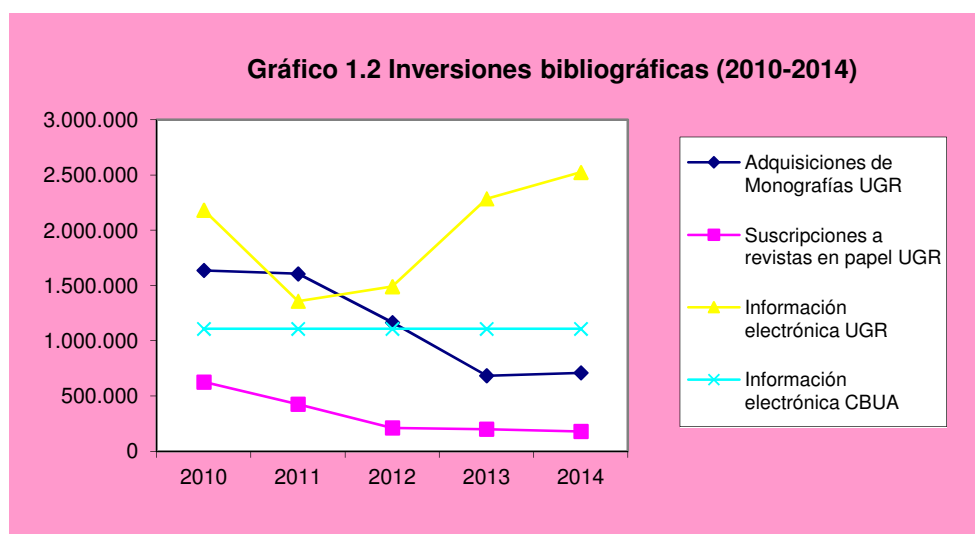
Inversiones y gastos	2010	2011	2012	2013	2014
Libros impresos	1.132.149	1.056.374	751.842	683.981	709.851
Libros electrónicos			320.456	410.249	455.517
Revistas en papel centralizadas	627.360	426.256	210.906	199.273	179.435
Publicaciones electrónicas	1.199.972	670.038	829.846	1.317.879	1.488.397
Bases de datos	332.100	400.140	340.282	557.365	579.953
Material informático	343.806	322.841	133.319	367.394	363.382
Encuadernación y conservación	69.686	62.618	52.590	52.695	58.002
Gastos de funcionamiento	29.146	67.433	232.960	24.356	16.385
Otros	121.257	65.423	175.586	161.967	45.922
Becas de apoyo y trabajos técnicos	149.500	89.474	42.000	348.412	345.099
Edición y marketing	5.001	14.984	14.277	7.030	33.932
Total	4.009.978	3.175.580	3.104.065	4.130.602	4.275.874

Evolución de las inversiones en recursos de información

En 2014, las inversiones en recursos de información ascendieron a 4.520.938€. La siguiente tabla presenta la evolución del gasto desde 2010 a 2014, que como se puede observar, va descendiendo en las suscripciones de revistas en papel y aumentando en los formatos electrónicos.

Evolución del gasto en información bibliográfica	2010	2011	2012	2013	2014
Adquisiciones de monografías UGR	1.636.811	1.605.582	1.165.220	683.981	709.851
Suscripciones a revistas en papel UGR	627.360	426.256	210.906	199.273	179.435
Información electrónica UGR	2.182.798	1.358.605	1.490.585	2.285.493	2.523.866
Información electrónica CBUA	1.107.786	1.107.786	1.107.786	1.107.786	1.107.786
Total	5.554.755	4.498.229	3.974.497	4.276.533	4.520.938

A continuación, el gráfico 1.2 muestra el gasto en inversiones bibliográficas desde 2010 a 2014, donde se puede ver claramente todo lo comentado anteriormente:





Biblioteca de la Facultad de Ciencias Políticas y Sociología

2. Desarrollo de las colecciones

Fondos ingresados en el catálogo automatizado

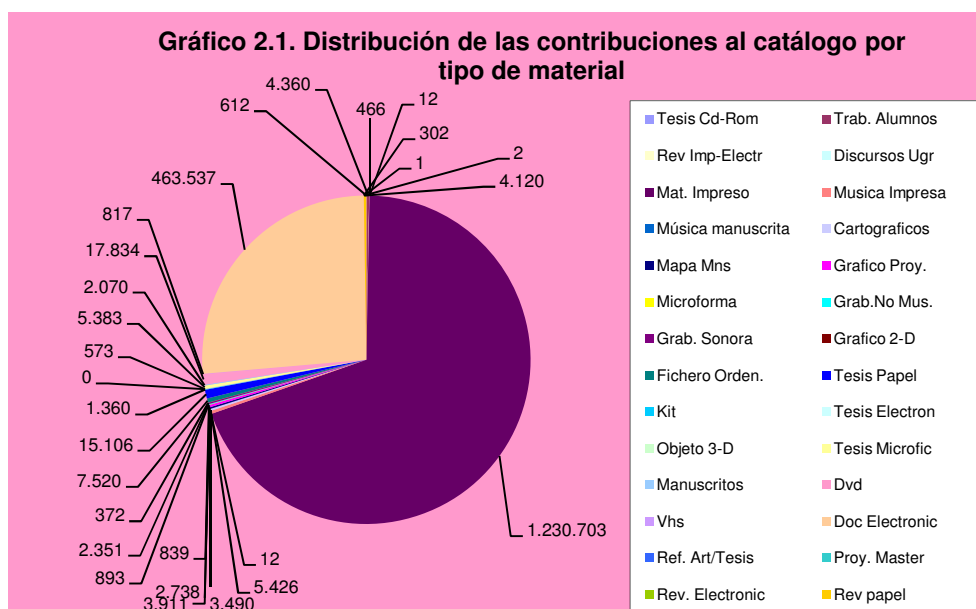
Cada año, el sistema automatizado va aumentando su número de fondos. A continuación, se presentan divididos en varios apartados: registros bibliográficos y de ejemplares, exclusividad de la colección por centros, recursos electrónicos y donaciones.

Registros bibliográficos y de ejemplares ingresados

Los registros bibliográficos que se ingresaron en el catálogo en 2014 fueron 86.519 (la tabla 2 en Anexos muestra la evolución del contenido de la base de datos, incluyendo bibliográficos y ejemplares). La base de datos, a finales de 2014 alcanzó un total de 1.234.160 registros bibliográficos, suponiendo ello un incremento del 7,54% con respecto al año anterior.

Los ejemplares ingresados en el catálogo este año han sido 112.117. La base de datos tiene un total de 1.774.810 documentos que pone a disposición de la comunidad universitaria. En relación con los tipos de materiales, siguen siendo los materiales impresos los que mayor cantidad representan (1.230.703), seguidos de los documentos electrónicos (463.537).

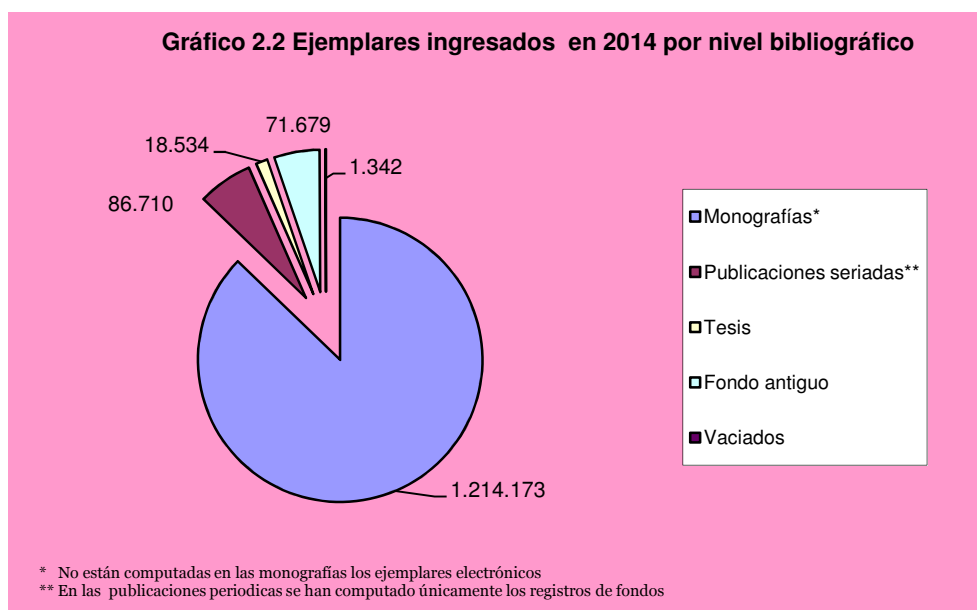
El gráfico 2.1 refleja la distribución de las incorporaciones al catálogo por tipo de material.



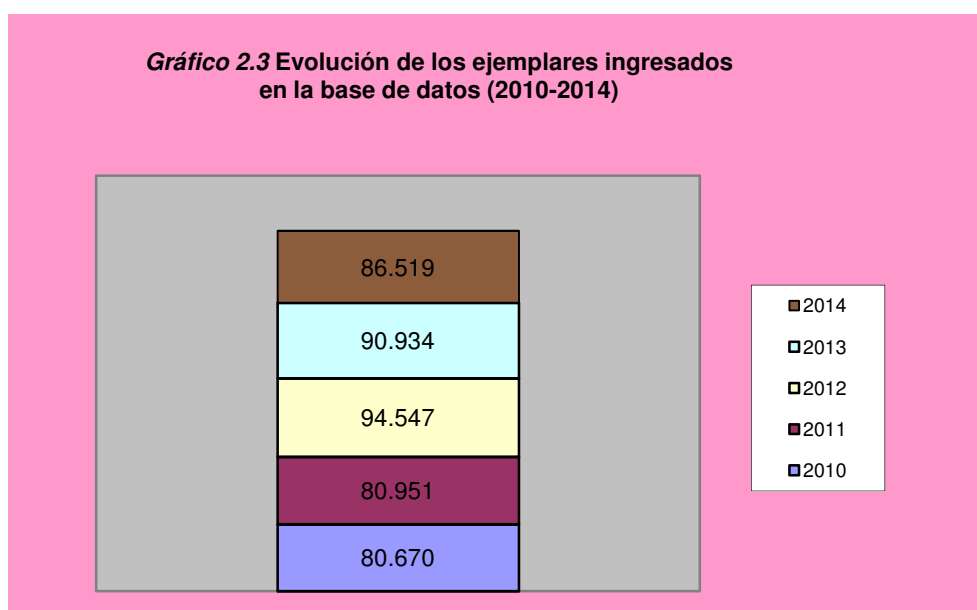
En cuanto al contenido de la base de datos en lo que respecta a ejemplares en porcentaje, tanto tangibles como accesibles online, continúa aumentando el número de documentos electrónicos, representando este año el 26,12 % de las incorporaciones, frente al 24,61% de 2013.

En la tabla 3 (en Anexos) se puede observar la evolución del contenido de la base de datos por nivel bibliográfico. En ella están representadas monografías, publicaciones seriadas, tesis, fondo antiguo y vaciados, tanto bibliográficos como ejemplares, el incremento en 2014 y el porcentaje del incremento. Como refleja esta tabla, siguen siendo las monografías el material bibliográfico más numeroso, con 1.214.173 ejemplares.

En el gráfico siguiente se puede ver todo lo comentado con respecto a los ejemplares ingresados en el catálogo por nivel bibliográfico.

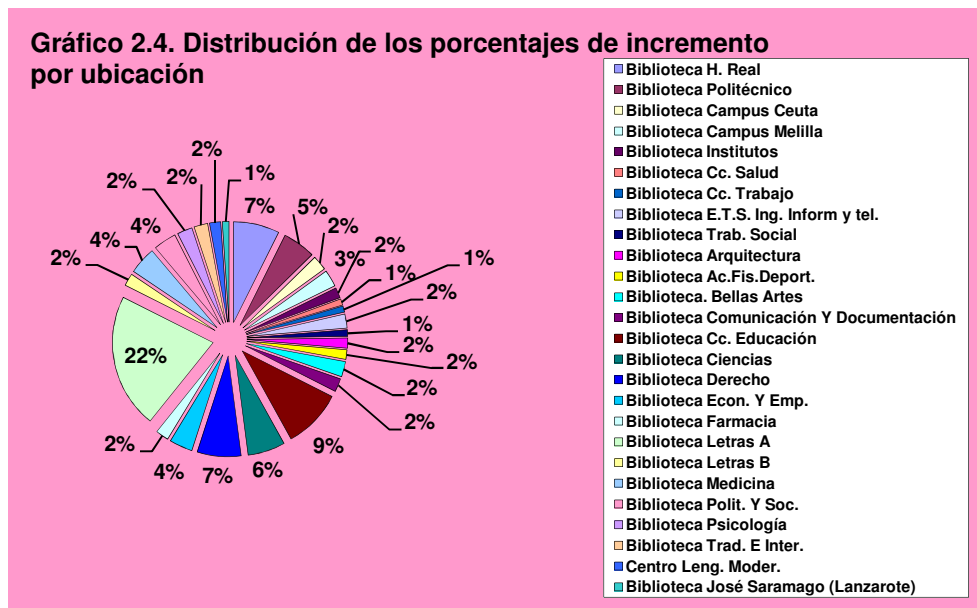


En el gráfico 2.3 se puede ver la evolución en los últimos 5 años de los registros de ejemplar ingresados en la base de datos.



Por centros, sigue siendo la Biblioteca de la Facultad de Filosofía y Letras la que más documentos alberga, con 276.155 ejemplares, seguida de la Biblioteca de la Facultad de Ciencias de la Educación (véase en Anexos la tabla 5 Distribución de títulos por centro).

El siguiente gráfico 2.4 muestra la distribución de los porcentajes de incremento por centros.



Exclusividad de la colección por centros

El porcentaje de títulos que sólo están ubicados en cada centro lo podemos observar en la tabla 6 (en Anexos). Esto demuestra que los centros, en su gran mayoría, responden adecuadamente a las necesidades bibliográficas de los alumnos y, al mismo tiempo, a las específicas de los investigadores, a partir del nivel de compromiso de los departamentos con la Biblioteca. Los centros que poseen la colección “más exclusiva” son las siguientes Bibliotecas: Instituto Confucio, José Saramago en Lanzarote, Hospital Real y Odontología.

Recursos electrónicos

Los recursos electrónicos de la Biblioteca Universitaria disponibles para todos sus usuarios van aumentando a lo largo de los años. Están formados por bases de datos, revistas electrónicas y libros electrónicos.

Bases de datos

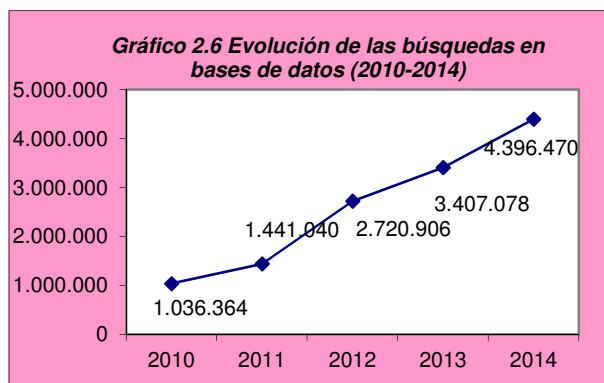
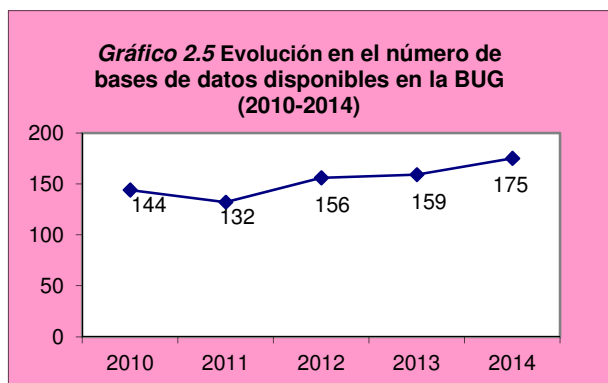
Las nuevas bases de datos suscritas en 2014 son las siguientes:

- **Proquest Social Sciences Premium Collection:** Ofrece acceso a un conjunto de bases de datos de cobertura internacional en el ámbito de las Ciencias Sociales, incluyendo: Sociología, Servicios Sociales, Antropología, Criminología y Educación.
- **PsycExtra:** Recurso elaborado por la American Psychological Association para la búsqueda de información en el ámbito de las Ciencias Sociales y del Comportamiento.
- **Thesaurus Linguae Latinae:** Considerado como el más extenso diccionario de latín, cubre todos los textos latinos desde el período clásico hasta el año 600 de nuestra era.
- **SciELO:** La base de datos SciELO Citation Index se puede consultar a través de la plataforma Web of Science. Este recurso contiene literatura académica sobre Ciencias, Ciencias Sociales y Artes y Humanidades de las referencias publicadas en las principales revistas de acceso abierto de América Latina, Portugal, España, el Caribe y el sur de África.
- **Natural Standard:** Contiene información sobre Medicina Natural y otras terapias alternativas.
- **International Index to Music Periodicals Full Text:** Proporciona índices y resúmenes de cientos de publicaciones periódicas internacionales de Música de unos 20 países, además del texto completo de más de 140 publicaciones indexadas.
- **International Index to Performing Arts Full Text:** Ofrece índices y resúmenes de más de 260 publicaciones periódicas internacionales del ámbito de las Artes Escénicas, junto a más de 100 revistas a texto completo.
- **Film Indexes Online:** Plataforma que contiene las bases de datos Film Index International and AFI Catalog. Este producto es el resultado de una estrecha colaboración con el British Film Institute (BFI) y el American Film Institute (AFI).
- **EISaber-MIR:** Recurso que contiene simulaciones de exámenes MIR completas o bien pequeños cuestionarios de preguntas enfocados en especialidades concretas. Las preguntas que componen estas simulaciones provienen de los exámenes MIR realizados desde 1999 hasta la actualidad.
- **Consultor Contratación Administrativa:** Portal que contiene información sobre contratación pública

- **Vademecum Data Solutions:** La Biblioteca Universitaria ha suscrito la plataforma Vademecum Data Solutions, base de conocimiento farmacológico y soporte a la decisión clínica.
- **KCI-Korean Journal Database:** Incorporada a la plataforma Web of Science, es una base de datos de citas que incluye una selección de 2.000 revistas coreanas de alto impacto, fundamentalmente en el ámbito de la Ingeniería, de las cuales 1.800 son nuevas en Web of Science, presentándose su contenido también en inglés.
- **Bibliografía de la Literatura Española:** La base de datos Bibliografía de la Literatura Española se ha incorporado a la plataforma Proquest, mejorando así la búsqueda y recuperación de la información en la misma.
- **Aranzadi Instituciones:** La Biblioteca Universitaria ha ampliado la suscripción de la base de datos Aranzadi. La nueva plataforma denominada Aranzadi Instituciones proporciona un mayor volumen de documentos al que se tiene acceso y mejora las posibilidades de búsqueda y recuperación de información.

En 2014 se dispone de 175 bases de datos.

En el siguiente gráfico se observa la evolución desde 2010 a 2014 del número de bases de datos disponibles.

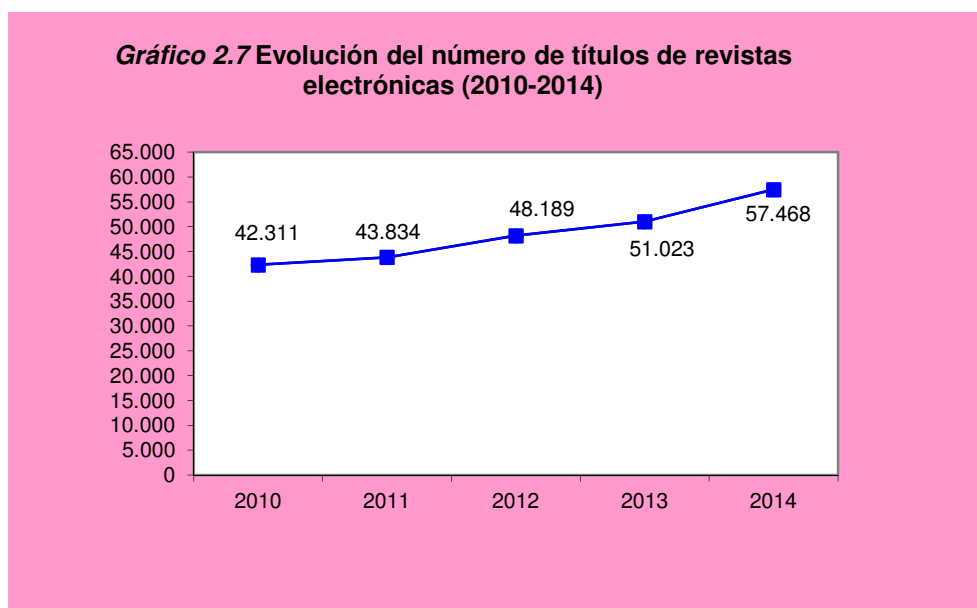


Como viene siendo habitual, siguen aumentado considerablemente las búsquedas realizadas en las bases de datos, que este año han sido de 4.396.470, frente a las 3.407.078 de 2013, como podemos ver en el gráfico 2.6

Revistas electrónicas

Continúa aumentando el número de títulos de las revistas electrónicas que nos ofrecen sus artículos a texto completo. Este año la Biblioteca Universitaria ha puesto a disposición de sus usuarios 57.468. Estas revistas están integradas en nuestro catálogo, siendo en su mayor parte suscripciones, aunque existen también revistas gratuitas.

El gráfico 2.7 presenta la evolución del número de títulos de revistas electrónicas:



Libros electrónicos

El total de libros electrónicos ofrecidos a través de la página web de la Biblioteca y del catálogo se aproxima a unos 778.769.

En la tabla 8 de los Anexos se puede consultar el total de libros electrónicos por colecciones.

En 2014 se han incorporado las siguientes colecciones de libros electrónicos:

- **Ebooks de la editorial Oxford University Press:** La Biblioteca Universitaria ha adquirido más de 250 handbooks online, de diferentes ámbitos temáticos, de la editorial Oxford University Press.
- **Ebooks de la editorial Wiley:** Se trata de 650 ebooks del ámbito de las ingenierías informática, electrónica, telecomunicaciones, etc., de la editorial Wiley.
- **Manual de Medicina Interna Farreras-Rozman:** Acceso online al Manual de Medicina Interna Farreras-Rozman
- **Obras de referencia de la editorial Elsevier:**
 - Encyclopedia of Ecology
 - International Encyclopedia of the Social & Behavioral Sciences
 - Comprehensive Biotechnology (Second Edition)
 - Encyclopedia of Environmental Health
 - Encyclopedia of Inland Waters

- Encyclopedia of Microbiology (Third Edition)
 - International Encyclopedia of Public Health
 - Encyclopedia of Animal Behavior
 - International Encyclopedia of Education (Third Edition)
 - Encyclopedia of Food Sciences and Nutrition (Second Edition)
 - Treatise on Geochemistry
 - Encyclopedia of Biodiversity (Second Edition)
 - Encyclopedia of Physical Science and Technology (Third Edition)
 - Encyclopedia of Electrochemical Power Sources
 - xPharm: The Comprehensive Pharmacology Reference
 - Encyclopedia of Materials: Science and Technology
- **Gran Enciclopedia Iberoamericana:** Esta obra complementa la ya suscrita Gran Enciclopedia de España.
 - **Libros de Medicina en lengua española de la editorial Elsevier:** La Biblioteca Universitaria ha suscrito los libros de la editorial Elsevier en lengua española publicados hasta el año 2014. Estos libros son de temática de ciencias de la salud.

Relación de libros:

- Comorbilidades del TDAH
 - Medicina personalizada posgenómica
 - Manifestaciones somáticas de los trastornos mentales
 - Migraña y otras cefaleas
 - Rehabilitación neuropsicológica
 - La organización de la atención multidisciplinar en cáncer
 - Publicación científica biomédica
 - Medicina de los trastornos del sueño
 - Electroencefalografía del adulto/Adult electroencephalography
 - Pares craneales. Médula espinal. Sistema nervioso periférico
 - Toxina botulínica
 - Técnicas y métodos de laboratorio clínico
 - Manual práctico de psiquiatría forense
 - Neumología Clínica
 - Tratado de Medicina Transfusional Perioperatoria
 - Reumatología clínica
 - Actualización de Terapia Anti-VEGF en enfermedades de la retina y coroides
 - Presbiacusia
 - Neurofarmacología contemporánea
 - Manual de otorrinolaringología infantil
- **Código Penal:** Comentado con concordancias y jurisprudencia.
 - **Código Civil:** Comentado y con jurisprudencia.

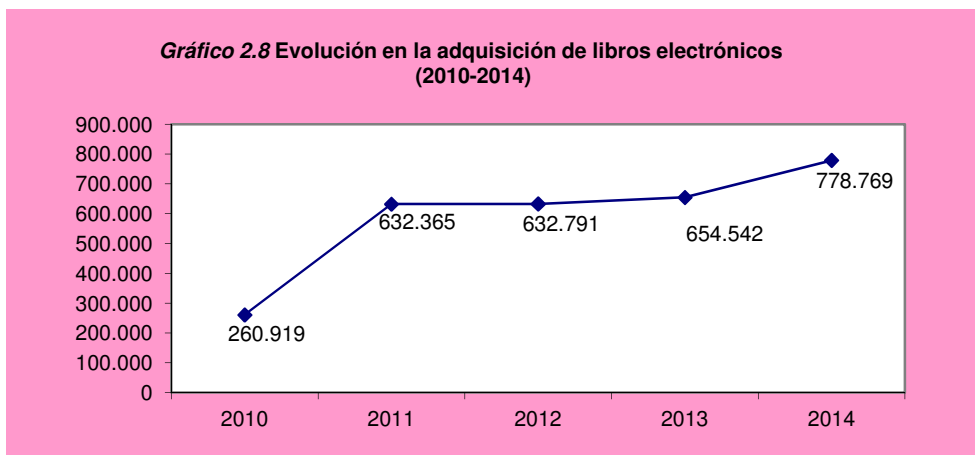
- **Libros de Odontología de Elsevier:** Colección de libros electrónicos de Odontología, en lengua española, de la editorial Elsevier.

Relación de títulos:

- Hupp, J. R. Cirugía Oral y Maxilofacial contemporánea
 - Hargreaves, K. M. Cohen. Vías de la pulpa
 - Mosby Diccionario de Odontología
 - Sharav, Y. Dolor orofacial y cefalea
 - Guía de bolsillo de enfermedades orales
 - Implantología contemporánea
 - Norton, S. N. Netter. Anatomía de cabeza y cuello para odontólogos
 - La excelencia en Ortodoncia
 - Convissar, R. A. Láser en Odontología
 - Manual de anestesia local
 - Cameron, A. C. Manual de Odontología Pediátrica
 - Odontología preventiva y comunitaria
 - Brenna, F. Odontología restauradora
 - Graber, L. W. Ortodoncia
 - Eley, B. M. Periodoncia
 - Gutmann, J. L. Solución de problemas en Endodoncia
 - Tratamiento de oclusión y afecciones temporomandibulares
 - Ward Booth, P. Traumatismos maxilofaciales y reconstrucción facial estética
 - Nelson, S. J., Wheeler. Anatomía, Fisiología y Oclusión Dental
- **Ebook Collection de la Royal Society of Chemistry:** Colección 2014 de los eBooks publicados por la Royal Society of Chemistry.
 - **Biblioteca virtual de la editorial Tirant lo Blanch:** Colección de más de 1.700 libros del ámbito jurídico de la editorial Tirant lo Blanch disponibles a través de la sección Biblioteca Virtual de la plataforma Tirant Online
 - **Ebooks Elsevier:** Todas las colecciones de libros electrónicos publicados desde el año 2011 por la editorial Elsevier.
 - **Ebooks de Springer:** La Biblioteca Universitaria ha adquirido las siguientes colecciones de eBooks de la editorial Springer:
 - Biomedicine & Life Sciences 2005-2011
 - Chemistry & Materials 2005-2009
 - Physics & Astronomy 2005-2009
 - Professional and Applied Computing 2005-2010

Con esta adquisición se completan estas colecciones con los libros publicados desde 2005 hasta la actualidad.

A continuación se muestra en el gráfico 2.8 la evolución en la adquisición de libros electrónicos desde 2010 hasta 2014.



Las descargas de artículos a texto completo han llegado a 2.488.294 en 2014. Como podemos observar en la tabla 7 de los Anexos, éstas siguen en aumento desde 2010, lo que supone que los usuarios cada vez están más habituados a utilizar la colección electrónica.

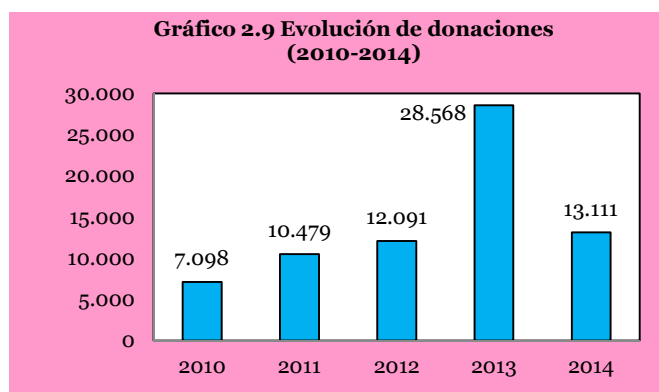
Guías temáticas

Bajo el nombre de guías temáticas, se agrupan todos los recursos electrónicos disponibles en la Biblioteca Universitaria (libros, revistas y bases de datos). También incorporan secciones de acceso a otras fuentes de información electrónica, de entidad reconocida, disponibles en la red. Además, cada biblioteca de centro tiene un espacio disponible para incorporar aquellos recursos (portales temáticos, documentos en la red, etc.) que están de acceso libre en Internet.

Donaciones

La donación de publicaciones este año ha sufrido un descenso, recibándose 13.111 ejemplares por este concepto.

La evolución desde 2010 a 2014 del total de donaciones se muestra en el gráfico 2.9.





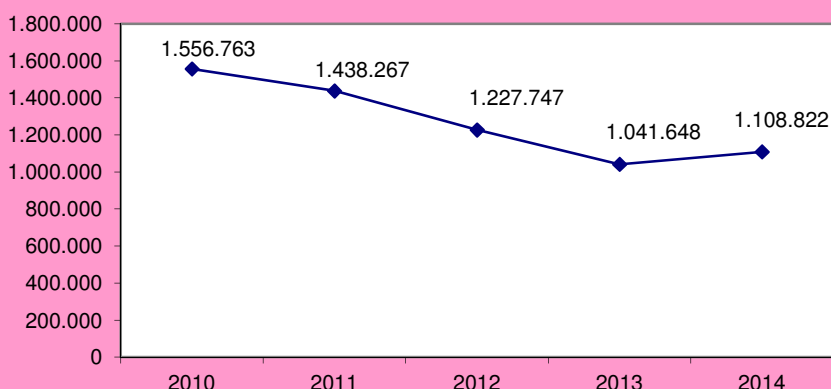
Biblioteca de los Institutos y Recursos Especializados

3. Servicios


Web de la Biblioteca

Este año nuestra página Web ha recibido 1.108.822 consultas, como se puede observar en el gráfico 3.1, que muestra la evolución de las consultas a dicha página de 2010 a 2014.

Gráfico 3.1 Evolución de las consultas a la página Web de la Biblioteca (2010-2014)

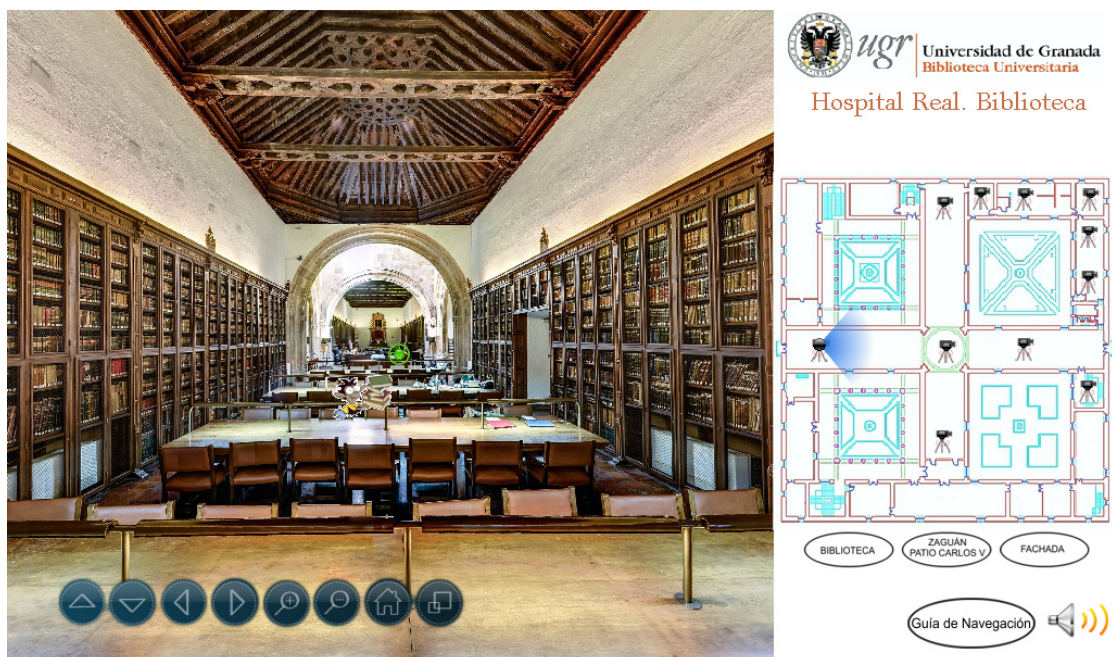


La Biblioteca Universitaria de Granada empezó a participar en las redes sociales, creando el 26 de marzo de 2014 una [Página Oficial en Facebook](#), con el fin de establecer nuevos canales de atención y comunicación con los usuarios, facilitar su interacción y fomentar el diálogo aumentando de este modo el vínculo entre usuarios y biblioteca, potenciando el conocimiento de los servicios que ofrece, el uso de sus recursos de información y favoreciendo la difusión de eventos. A finales de año cuenta ya con más de 2.000 seguidores.



El 18 de diciembre, se creó la cuenta [Pinterest](#) para la Biblioteca Universitaria de Granada.

También se puede acceder desde el menú superior de la página web de la Biblioteca a una [visita virtual a la Biblioteca del Hospital Real](#). Dado el interés que despierta dicha Biblioteca en la sociedad en general y en la comunidad universitaria en particular, se ha realizado esta visita virtual de la misma para que se pueda ver desde cualquier parte del mundo.



Por otra parte, se ha reorganizado la forma en que se presentan los cursos en el apartado web "[Cursos ofrecidos por la Biblioteca](#)". En el listado de cursos de cada Biblioteca se diferencian los que están activos del histórico. En cada curso se ha añadido información importante como la modalidad en la que se imparte, si conlleva reconocimiento de créditos y si quedan plazas disponibles.

Otra novedad es la creación del apartado web de ayuda para la realización del [Trabajo de Fin de Grado](#). El TFG es una asignatura obligatoria incluida en todas las titulaciones y que se debe superar para poder obtener el título de grado. Desde este portal web de la Biblioteca, se pretenden ofrecer unas orientaciones que ayuden a elaborar un buen trabajo orientando acerca de la normativa, elaboración y presentación.



En cuanto al apartado web de “[Apoyo a la Investigación](#)”, se ha mejorado introduciendo un menú específico en el margen izquierdo de la página web. Además, se han ido incluyendo nuevos enlaces a más contenidos que han ido surgiendo con posterioridad, como por ejemplo, el apartado de Directrices de los Trabajos Fin de Máster o el formulario de petición de cursos a la carta.

En el mes de octubre se pone disponible también en la página web de la Biblioteca un nuevo apartado denominado “[Bibliotesoros: Portal de Fondo Antigo](#)” dedicado al patrimonio bibliográfico de la Universidad de Granada.



Además, se ha reorganizado la información relativa a las distintas actividades que organiza la Biblioteca Universitaria agrupándolas en el apartado “[Eventos de la Biblioteca](#)”: certámenes literarios, actividades del Día del Libro, concursos de fotografía, exposiciones, etc.

La riqueza bibliográfica de los fondos de la Biblioteca Universitaria de Granada se define cronológicamente desde el Siglo XV hasta el Siglo XIX; entre ellos cabe destacar, aparte de los manuscritos, los sesenta y dos incunables y otros impresos raros y preciosos que iremos desgranando en este portal a través de:

- Los Tesoros →
- Las Colecciones →
- Las Exposiciones →
- Para saber más →
- La Visita Virtual →
- El Catálogo de Fondo Antigo →
- La Colección de Fondo Antigo en Digibug →

Otra novedad de este año ha sido [AirPAC](#), catálogo adaptado para cualquier dispositivo móvil, que sustituye a la anterior aplicación *BibliotecaApp* y donde los usuarios pueden localizar ejemplares, renovar sus préstamos y realizar reservas.

Eventos de la Biblioteca

- Certámenes literarios →
- Actividades del Día Internacional del Libro organizadas por la BUG →
- Concursos de fotografía →
- Exposiciones →
- Otras actividades →

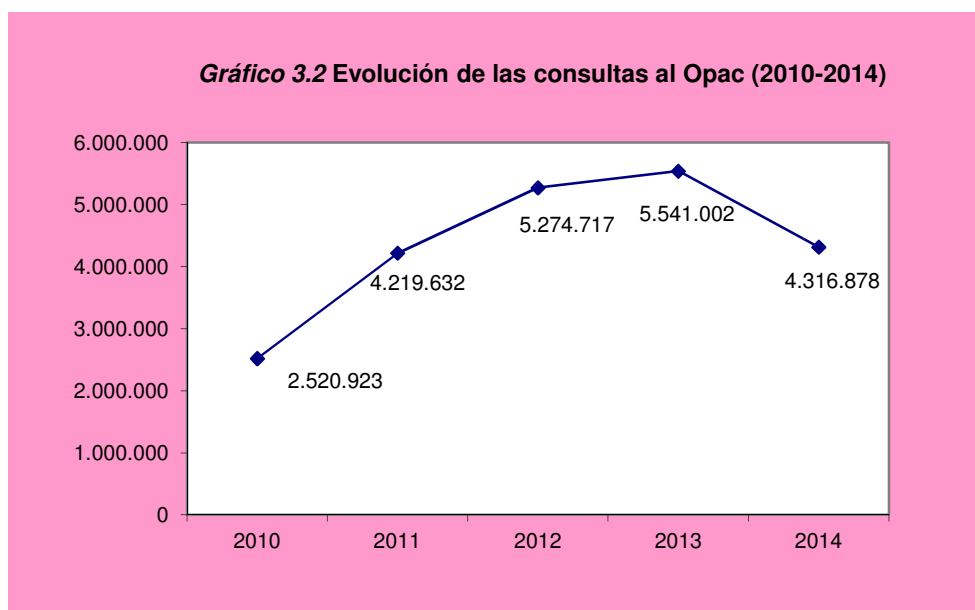
Por último, mencionar que la Oficina Web de la Delegación del Rector para las TICs llevó a cabo en 2014 un *Estudio sobre la Calidad Técnica de los Sitios Web Institucionales*. El objeto de dicho estudio fue detectar errores de accesibilidad web, cumplimiento de estándares web y normativa vigente, así como otras cuestiones relacionadas con la usabilidad, visibilidad en Internet e identidad visual corporativa.

La página web de la Biblioteca Universitaria obtuvo la puntuación más alta como mejor web de otros centros y servicios de la UGR.

Catálogo de la Biblioteca Universitaria

El total de consultas este año ha sido de 4.316.878. El gráfico 3.2 muestra la evolución de las consultas al catálogo en el periodo 2010-2014

En este gráfico podemos observar que en este último año desciende el uso del catálogo, motivado probablemente por la migración desde Millennium al nuevo sistema integrado de gestión Sierra.



La empresa Innovative desarrolló una nueva herramienta de gestión que sustituía a los antiguos módulos de Millennium. Las mejoras más destacables de Sierra son: un interfaz más intuitivo basado en entorno web y la eliminación de los módulos, aunque la filosofía de funcionamiento es muy parecida.

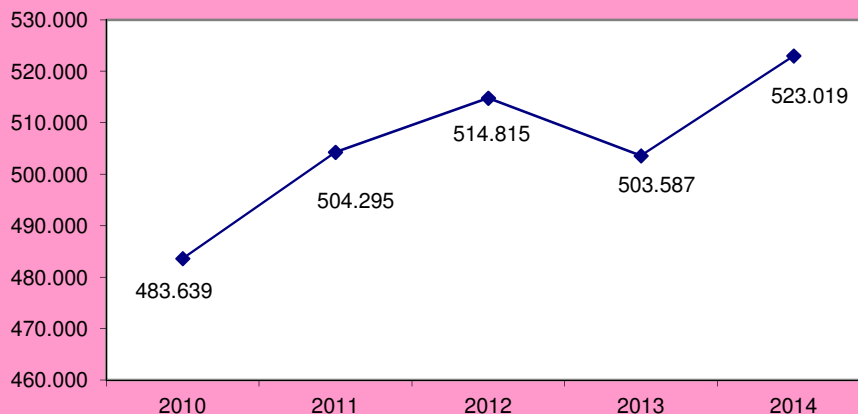
La migración definitiva al nuevo sistema de gestión tiene lugar en el mes de octubre de 2014.

Circulación: préstamo de documentos

Han sido 523.019 préstamos a domicilio los que se han gestionado en el 2014, frente a los 503.587 del año anterior.

La evolución del préstamo a domicilio en el periodo 2010-2014 se muestra en el gráfico 3.3

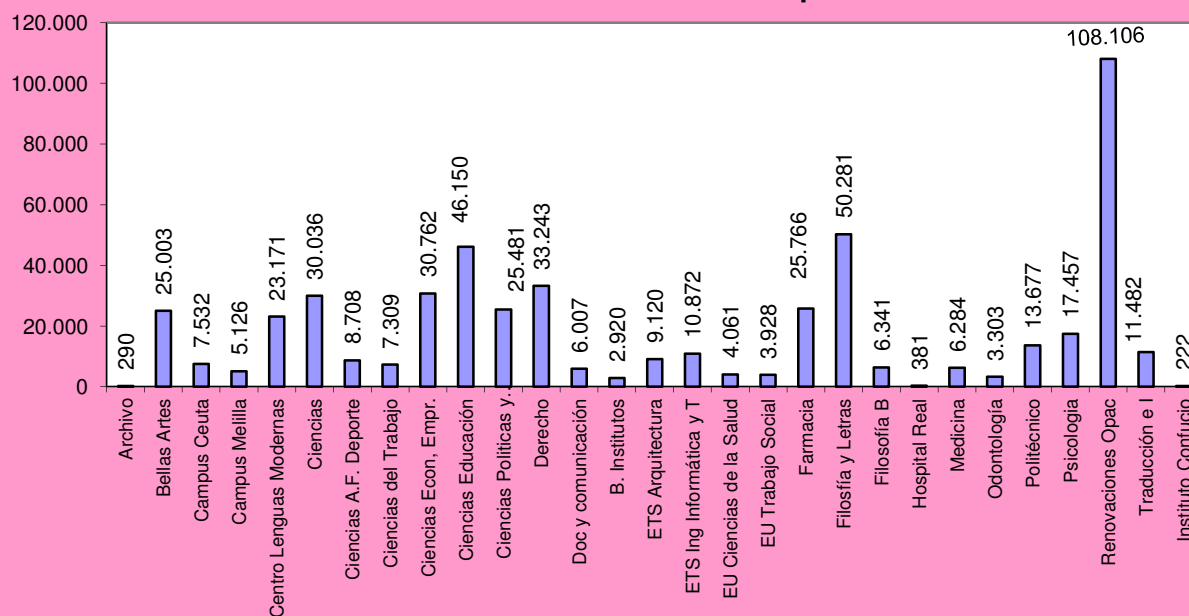
Gráfico 3.3 Evolución de los préstamos a domicilio (2010-2014)



Se ha producido un incremento de un 3,47% en el número de reservas al pasar de 10.837 en 2013 a 11.213 en 2014.

El total de préstamos realizados por las diferentes bibliotecas de centros, así como los porcentajes sobre el total de préstamos realizados en la Biblioteca Universitaria de cada uno de ellos se muestra en la tabla 9 de los Anexos. Este año sigue siendo la Biblioteca de la Facultad de Filosofía y Letras la que más préstamos ha realizado, con 50.281 transacciones, lo que supone un 9,61% del total, seguida por la Biblioteca de la Facultad Ciencias de la Educación (8,82%) y la Biblioteca de la Facultad de Derecho (6,36%).

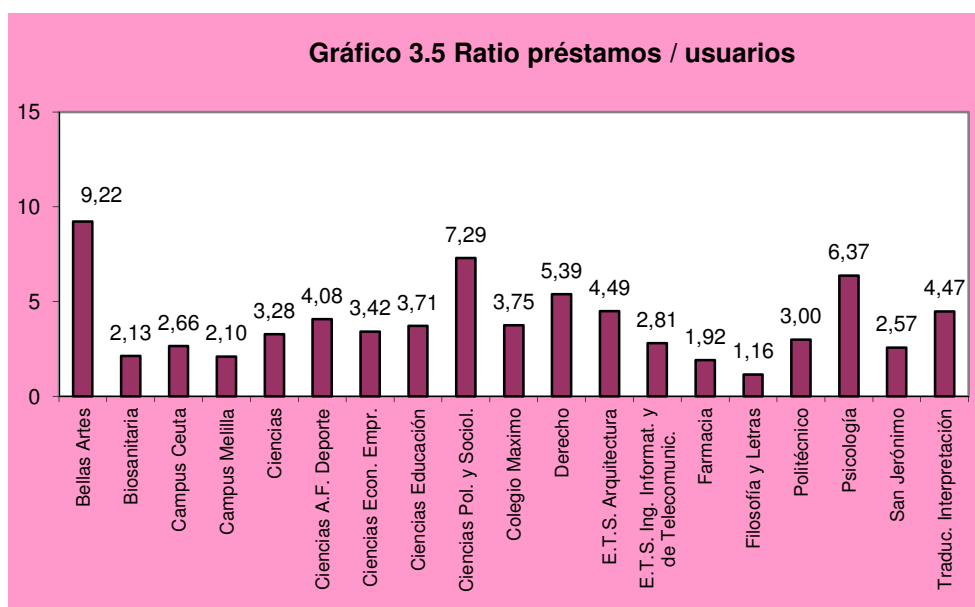
Gráfico 3.4 Préstamo a domicilio por Centros



En el gráfico anterior se muestra el número de transacciones de préstamos que se realizaron en 2014 en los diferentes centros.

En cuanto a la ratio “número de préstamos realizados por usuarios reales por centros”, este año ha sido de 7,94 documentos por usuario. En 2014 las bibliotecas de centros que tienen las ratios más altas son: la Biblioteca de Bellas Artes (9,22), la Biblioteca de la Facultad de CC. Políticas y Sociología (7,29), y la Biblioteca de Psicología (6,37). (Véase en Anexos la tabla 10 en la que se indica el total de usuarios reales por centros, el número de préstamos realizados en cada uno de ellos y sus respectivas ratios).

El gráfico 3.5 muestra las ratios en los diferentes centros en 2014.



En Anexos se puede ver la tabla 11 en la que se muestran los usuarios y niveles de uso del servicio de préstamo.

Préstamo online CBUA

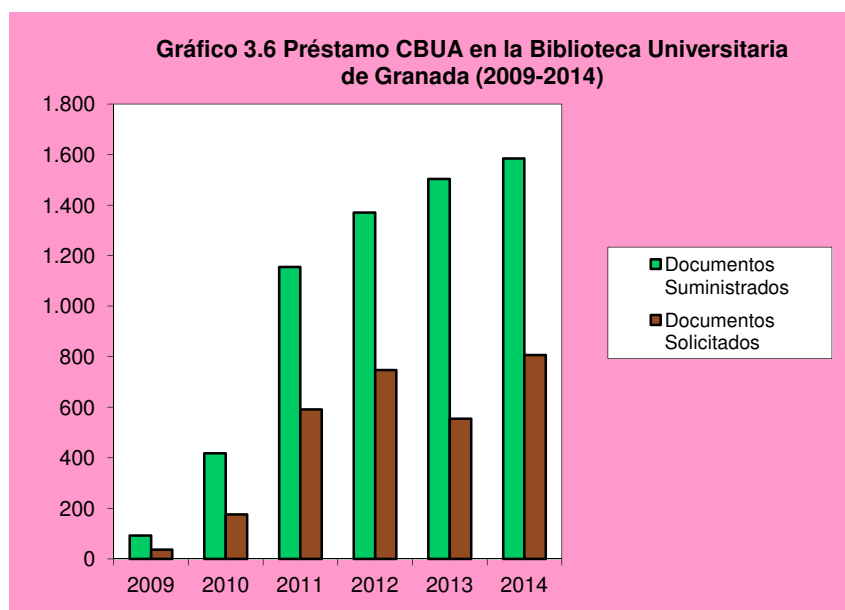
Durante el año 2014, la Biblioteca Universitaria de Granada solicitó a través de este servicio 806 documentos y sirvió 1.585.

A continuación se presentan gráficamente los datos del préstamo CBUA en 2014, relativos a todas las bibliotecas participantes:

2.014	Biblioteca solicitante		UAL	UCA	UCO	UGR	UHU	UJA	UMA	UPO	USE	Totales
Biblioteca prestataria	Ratio	Totales	795	647	643	806	371	558	984	999	803	6.606
UAL	0.47	372	0	24	38	64	35	34	59	73	45	372
UCA	1.28	827	100	0	68	145	54	62	151	144	103	827
UCO	1.00	642	71	83	0	98	50	46	93	95	106	642
UGR	1.97	1.585	218	204	183	0	76	148	300	261	195	1.585
UHU	1.90	704	75	77	75	95	0	53	108	133	88	704
UJA	0.60	336	51	30	41	51	22	0	56	55	30	336
UMA	0.87	858	113	85	89	156	51	88	0	152	124	858
UPO	0.76	760	120	83	83	123	43	72	124	0	112	760
USE	0.65	522	47	61	66	74	40	55	93	86	0	522
TOTALES			795	647	643	806	371	558	984	999	803	6.606

Como se muestra en la tabla anterior, la Biblioteca Universitaria de Granada es la biblioteca participante que más documentos presta, debido a su completa colección.

Cada año esta modalidad de préstamo es más utilizada, como podemos observar en el gráfico siguiente, que muestra su evolución desde que comenzó en 2009 hasta el año 2014.

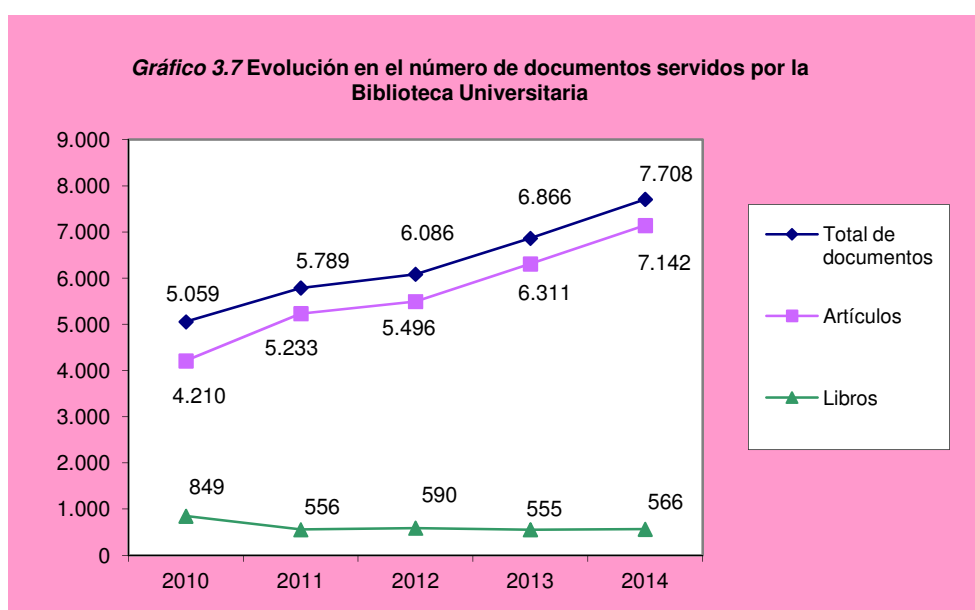


La tabla 12 en Anexos especifica el número documentos solicitados y suministrados por la Biblioteca Universitaria de Granada desde 2009 a 2014.

Préstamo interbibliotecario

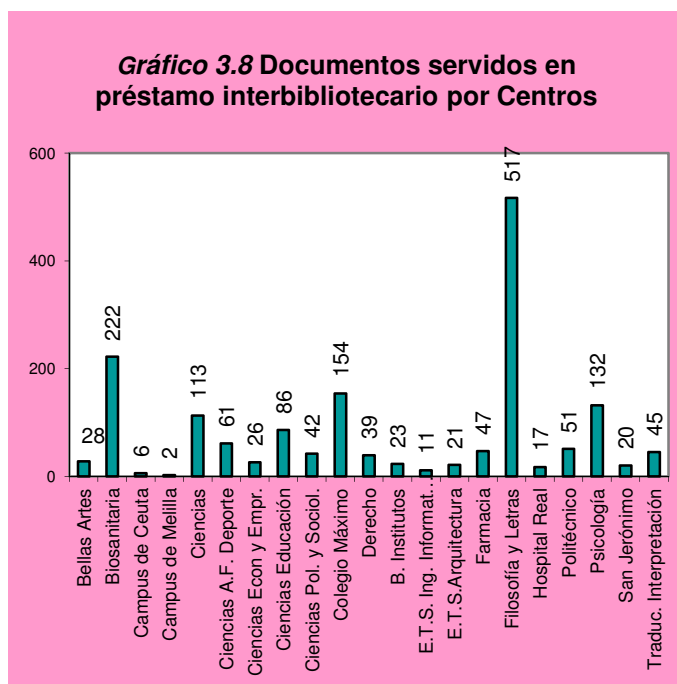
Continúan aumentando los documentos servidos por la Biblioteca Universitaria de Granada. En el caso de los libros prestados, la cifra es bastante inferior debido al buen funcionamiento del préstamo CBUA y al incremento de los documentos electrónicos disponibles en la red, perdiendo peso de modo progresivo los recursos en papel. La colección digital se ha desarrollado mucho en áreas en que la obsolescencia es rápida y por tanto descende el uso del papel.

En el siguiente gráfico podemos observar la evolución del número de documentos servidos por la Biblioteca Universitaria de Granada desde 2010 hasta 2014.

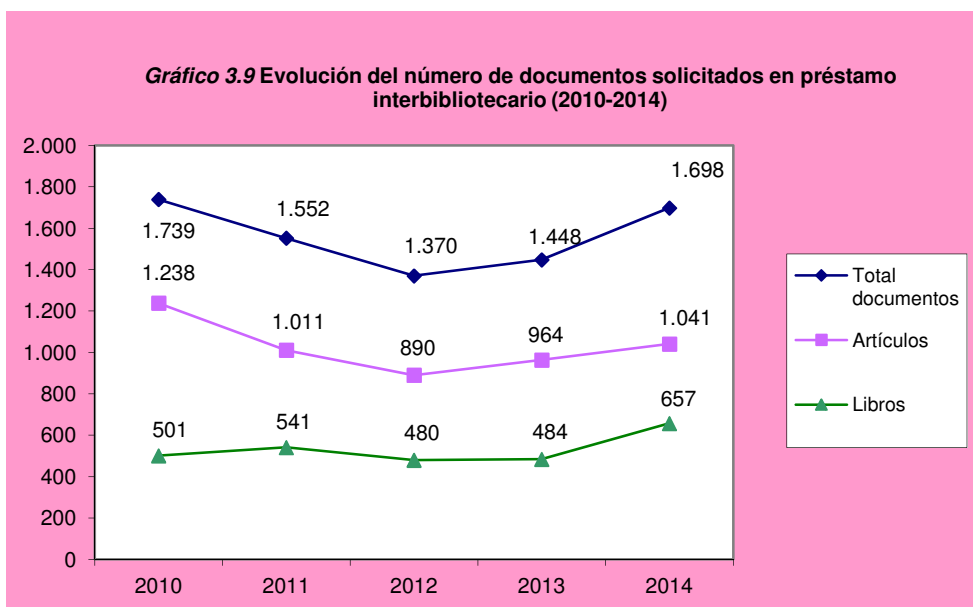


El total de documentos servidos por Adquisiciones llega este año a los 4.693 documentos, frente a los 3.662 del año anterior, documentos que proceden en su mayoría de nuestra colección digital, que cada vez es más completa. En cuanto a los centros, la Facultad de Filosofía y Letras sigue estando a la cabeza en el suministro de documentos. Hay que tener en cuenta la existencia de peticiones que no pueden suministrarse, obligando a dar una respuesta negativa por diferentes motivos: peticiones que están, por ejemplo, en el Repositorio Institucional o en acceso abierto, en cuyo caso se remite al enlace; peticiones de recursos electrónicos que en el momento de la solicitud no están accesibles; peticiones derivadas de búsquedas erróneas; o peticiones de libros excluidos de préstamo o que no están disponibles en ese momento.

El gráfico 3.8 muestra los documentos servidos en calidad de préstamo interbibliotecario por las diferentes bibliotecas de Centros.

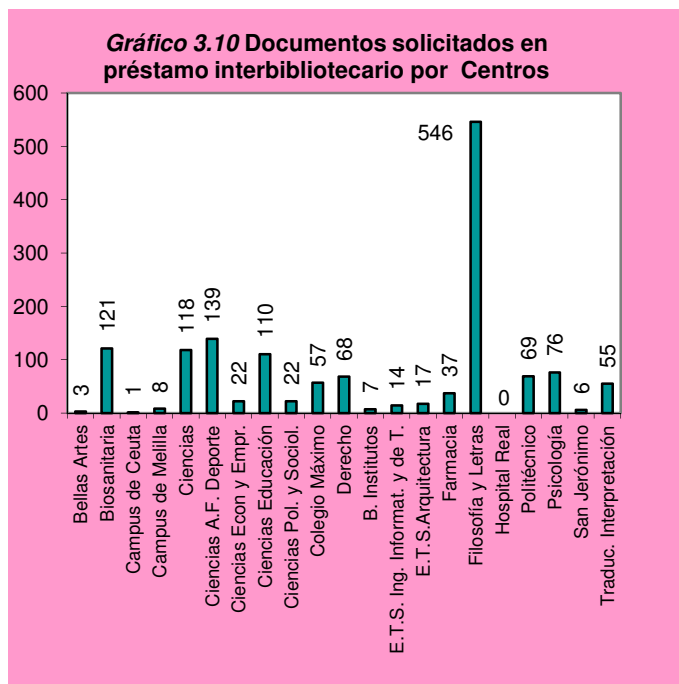


En cuanto a los documentos solicitados por nuestra Biblioteca, también existen peticiones que no pueden ser servidas, siendo los motivos similares a los comentados anteriormente para las peticiones solicitadas a la Biblioteca Universitaria de Granada (Véase en Anexos la tabla 13)



En el gráfico anterior (gráfico 3.9) se muestra la evolución del número de documentos solicitados en calidad de préstamo interbibliotecario a otras instituciones en los últimos 5 años y el total de peticiones realizadas en 2014 por las diferentes bibliotecas de centros se puede observar en el gráfico 3.10, que mostramos a continuación.

El tiempo medio de respuesta de entrega de los documentos que se han solicitado a la Biblioteca Universitaria de Granada ha ido descendiendo considerablemente, debido sobre todo a que un porcentaje importantísimo de las peticiones que llegan son de revistas electrónicas que se suministran en el propio Servicio, de modo inmediato, llegando a ser éstas más de la mitad.



Servicio de Documentación Científica

DIGIBUG, el Repositorio Institucional de la Universidad de Granada (<http://digibug.ugr.es>), pretende un doble objetivo: por un lado, incrementar la accesibilidad a la ciencia producida por la Universidad de Granada y por otro, lograr el aumento de la visibilidad y “valor” público de la Institución.

Repositorio Institucional de la Universidad de Granada >

DIGIBUG: Repositorio Institucional de la Universidad de Granada

DIGIBUG tiene la finalidad de recoger, recopilar y organizar los documentos digitales de carácter científico, docente e institucional producidos por la Universidad de Granada, para el apoyo a la investigación, docencia y aprendizaje.

Comunidades en DIGIBUG

Elija una comunidad para visualizar sus colecciones.

- 1.- Investigación [10197]
- 2.- Revistas [4328]
- 3.- Docencia [224]
- 4.- Fondo Antiquo [14185]
- 5.- Documentos Institucionales [1973]

Nos puedes encontrar a través de ...

BASE, Google, HISPANA, OpenAIRE, OpenDOAR, Recolleción, ROAR, IIR

Todos los documentos están protegidos por derechos de autor y bajo la licencia Creative Commons, si no se indica lo contrario.

Novedades

Llegamos a

Revistas (actualización)

- Actualidad Médica, 793 (2014)
- Profesorado, 19(2015)
- Gazeta de Antropología, 31/1 (2015)

Le interesa

Universidad de Granada
Biblioteca Universitaria

Síguenos en

Digibug ofrece 29.168 documentos a texto completo en acceso abierto, incrementándose este año con 3.617 documentos.

Actualmente cuenta con 18 títulos de revistas editadas por la Universidad de Granada en el Repositorio.

Ha tenido 303.494 visitas, de las cuales un 19% proceden de España. Los países que más visitan el Repositorio son: Estados Unidos (213.926), Francia (3.360) y China (2.753). También destacan en 2014 las consultas de otros países como México (2.317), Rusia (2.127) y Alemania (1.219). *(Fuente: Estadísticas Digibug)*

Este año se han seguido impartiendo cursos sobre el Repositorio por parte del Servicio de Documentación Científica, para animar a participar a los profesores a autoarchivar su producción científica. En el primer trimestre del año se han celebrado 11 sesiones en diferentes centros académicos a las que han asistido más de 160 profesores e investigadores. Actualmente se cuenta con 356 profesores autorizados en el sistema, este año se han registrado en el sistema 22 usuarios más.

En otro orden de cosas las descargas de las tesis doctorales producidas en la UGR, marcan una tendencia positiva a lo largo de los años, lo que indica el fuerte impacto de la investigación que se produce en la UGR.

Año	Descargas de tesis doctorales
2008	4.297
2009	15.773
2010	34.424
2011	64.460
2012	170.628
2013	377.395
2014	403.943

A continuación presentamos los documentos del Repositorio por comunidades:

Comunidades	Documentos 2014
Investigación	9.321
Revistas	3.975
Docencia	72
Fondo Antiguo	14.099
Documentos institucionales	1.701

En el Ranking de Repositorios Institucionales elaborado por el Laboratorio de Cibermetría del CSIC, en la edición de julio de 2014, Digibug aparece en el puesto 138 de 1.660 repositorios institucionales, ocupando la primera posición en el ámbito de las Universidades andaluzas.

Referencia Virtual

La aplicación "Bibliotecario online", sigue siendo utilizada por los usuarios, estableciendo sesiones online con los bibliotecarios para resolver todo tipo de cuestiones.

Por otra parte, el servicio "La Biblioteca Responde", que la Biblioteca Universitaria pone a disposición de sus usuarios en su página web, permite a los mismos enviar cualquier comentario o consulta mediante un formulario. Todos los mensajes han sido respondidos en menos de 2 días puesto que este es un servicio al que se le da total prioridad, ya que supone un compromiso adquirido por la Biblioteca Universitaria en su Carta de Servicios. Todas las consultas han sido atendidas desde el Servicio de Recursos Electrónicos o por parte del Responsable del Servicio de la Biblioteca de Centro correspondiente.

Durante 2014, se han recibido a través de este servicio 392 mensajes. La finalidad no es que descienda el número de mensajes recibidos, sino que este Servicio sea utilizado de forma habitual por los usuarios. El objetivo fijado se centra en la gestión y tiempo de respuesta. Nuestro compromiso es que el porcentaje de consultas respondidas en 2 días o menos sea siempre mayor que el 95%.

A continuación se presenta la evolución de consultas recibidas a través de este Servicio desde 2009 a 2014

"La Biblioteca responde"	2009		2010		2011		2012		2013		2014	
	Nº	%	Nº	%	Nº	%	Nº	%	Nº	%	Nº	%
Consultas respondidas en 2 días o menos	306	93	314	95	453	100	458	100	462	100	392	100
Consultas respondidas en 3 a 5 días	25	8	16	5	0	0	0	0	0	0	0	0
Total consultas respondidas	331	100	330	100	453	100	458	100	462	100	392	100

La siguiente tabla muestra la tipología de las consultas recibidas en este servicio durante 2014

	% en 2014
Adquisiciones y Préstamo interbibliotecario	10,7
Catálogo	4
Fondo antiguo	5,33
Formación usuarios	2,66
Información y referencia	17,3
Préstamo	8
Recursos electrónicos	12
Renovación	13,3
Repositorio	8
VPN	9,33
Otros	9,33

Formación de usuarios

La Biblioteca Universitaria de Granada sigue ofertando actividades formativas para todos sus usuarios. Éstas tienen como objetivo prioritario que los miembros de la comunidad universitaria aprendan a utilizar la Biblioteca, aprovechen al máximo los recursos de información que se les ofrecen y obtengan unas habilidades básicas en la búsqueda y evaluación de la información.

Cada biblioteca continúa ofreciendo actividades formativas que se pueden realizar de forma presencial, virtual o semi-presencial, siendo la enseñanza virtual cada vez más demandada.

El Grupo de Mejora de Usuarios sigue con su trabajo para conseguir usuarios bien formados y que sepan aprovechar todo lo que la Biblioteca les ofrece.

A continuación se presenta una tabla tanto con los cursos, en sus distintas modalidades como con los asistentes que han participado en ellos.



	2014	
	Talleres	Asistentes
PRESENCIALES	196	4.447
Con créditos	1	10
Sin créditos	195	4.437
VIRTUALES	98	3.337
Con créditos	47	2.831
Sin créditos	51	506
TOTAL	294	7.784
Con créditos	48	2.841
Sin créditos	246	4.943



Biblioteca de la E.T.S. de Ingeniería Informática y Telecomunicación

4. Cooperación y alianzas

Cooperación internacional

Este año ha aumentado la colección digital con obras relativas al fondo antiguo que pueden consultarse en nuestro Repositorio.

Fondo Antiguo	2010	2011	2012	2013	2014
Fondo de la Biblioteca del Hospital Real digitalizado	10.379	12.479	13.245	13.374	13.526
Fondo Antiguo digitalizado y disponible a través del Repositorio	8.352	10.456	11.415	13.961	14.099
Visitas a estos documentos	7.779	10.141	59.183	78.390	82.612

La Biblioteca de la Universidad de Granada continua participando como miembro en el proyecto de *IMPACT Centre of Competence in Digitisation* realizando pruebas con diferentes tecnologías para la digitalización del patrimonio histórico y su preservación en el tiempo.

IMPACT Centre of Competence in Digitisation es una organización sin ánimo de lucro que tiene como fin mejorar la digitalización de textos impresos históricos en el marco de la Unión Europea. Se trata de una agrupación de instituciones (empresas, bibliotecas e instituciones públicas y privadas) que, en sus países respectivos, son una referencia para los proyectos de preservación digital del patrimonio cultural.

El objetivo básico es conseguir que la digitalización de textos en Europa sea más barata, más rápida y de mejor calidad.

Cooperación en redes nacionales

Los principales ámbitos de cooperación durante este año han sido:

Consortio de Bibliotecas Universitarias de Andalucía (CBUA)

El CBUA continúa con su misión de potenciar la cooperación entre las bibliotecas universitarias andaluzas sobre tres ideas básicas: mejorar el aprovechamiento de los recursos económicos, dar mayor accesibilidad a los recursos compartidos y facilitar el uso compartido de las tecnologías de la información y las comunicaciones.

La Biblioteca universitaria de Granada continúa asistiendo a las juntas técnicas del CBUA, presidiendo el Consejo de Gobierno de dicho Consorcio. El Rector de la Universidad de Granada sigue en su presidencia, siendo la Secretaria nuestra Vicerrectora de Política Científica e Investigación.

La Biblioteca Universitaria de Granada participa de forma activa en los grupos de trabajo del CBUA, liderando el grupo de Normalización y Catálogo Colectivo.

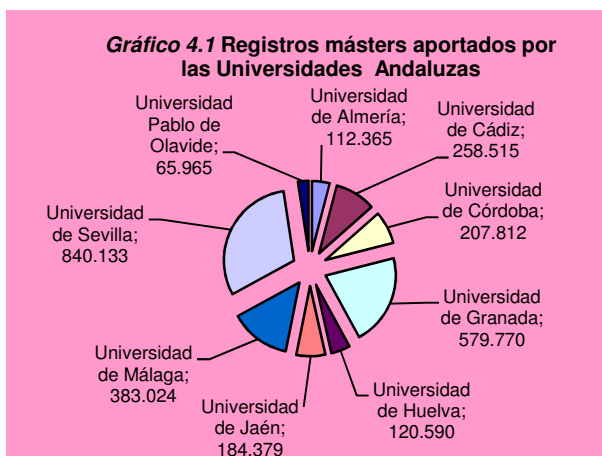
El préstamo CBUA, que entró en funcionamiento en 2010, cada vez es más utilizado, siendo nuestra Biblioteca la que más solicitudes recibe (ver apartado Préstamo online CBUA, en el punto 3. Servicios)

Catálogo Colectivo del Consorcio de Bibliotecas Universitarias de Andalucía: CatCBUA

La Biblioteca Universitaria de Granada continúa con la administración del catálogo colectivo del CBUA.

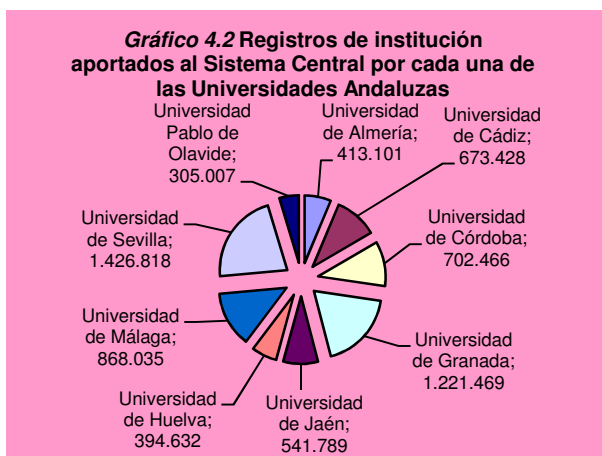
El total de registros máster de las diferentes bibliotecas incorporados a la base de datos del sistema Central Inn-Reach en 2014 es de 2.752.553 (En la tabla 15, en Anexos se muestra la evolución de dichos registros).

El siguiente gráfico 4.1 nos muestra cómo se distribuyen los registros máster por la universidad de origen:



En cuanto a los registros de Institución, los aportados al sistema central continúan incrementándose cada año, sumando en 2014 un total de 6.546.745 (en Anexos se puede ver en la tabla 16 la evolución de los registros de institución aportados por cada una de las Universidades).

A continuación se muestra el aporte total al catálogo colectivo de registros de institución por parte de cada una de las Universidades Andaluzas



Red de Bibliotecas Universitarias Españolas (Rebiun)

Este año se ha celebrado en Madrid en el mes de noviembre la *XXII Asamblea Anual de la Red Española de Bibliotecas Universitarias*, participando nuestra Biblioteca como es habitual.

La Biblioteca Universitaria de Granada contribuye de forma continua al Catálogo Colectivo de Rebiun. La última actualización de 2014 supuso 1.035.071 registros de monografías de fondo moderno, 123.943 monografías de fondo antiguo y 67.112 registros de publicaciones periódicas.

Otras colaboraciones, reuniones, congresos y conferencias:

La Biblioteca Universitaria ha participado en las siguientes jornadas:

- *XII Jornadas CRAI* celebradas el 22 y 23 de mayo de 2014 en la Universidad Pompeu Fabra de Barcelona.
- *XI Foro Internacional sobre Evaluación de la Calidad de la Investigación y de la Educación Superior* (Bilbao, julio 2014).
- *XII Asamblea del Grupo Español de Usuarios de Innovative* (Madrid, marzo 2014), creado para actuar como foro de influencia ante la empresa Innovative Interfaces para la mejora del sistema Innovative Sierra.

Se siguen manteniendo los convenios con la Biblioteca Virtual Miguel de Cervantes y con la Biblioteca Virtual de Andalucía.



Biblioteca de la Facultad de Ciencias Económicas y Empresariales

5. Gestión tecnológica

Este año se ha incorporado el acceso a redes sociales desde el menú superior de la página web (Facebook y Pinterest) y a una [visita virtual a la Biblioteca del Hospital Real](#).

Se ha reorganizado la información contenida en el apartado "[Cursos ofrecidos por la Biblioteca](#)", que recopila la planificación de todas las actividades formativas y se ha estructurado la información relativa a las distintas actividades que organiza la Biblioteca Universitaria agrupándolas en el apartado "[Eventos de la Biblioteca](#)". También se ha mejorado el apartado "[Apoyo a la Investigación](#)", para facilitar al PDI las herramientas necesarias para la evaluación de su actividad investigadora en los procesos de acreditación y sexenios, introduciendo un menú específico en el margen izquierdo de la página web.

Otra novedad supone la creación del apartado web de ayuda para la realización del [Trabajo de Fin de Grado](#), con el fin de ofrecer unas orientaciones que ayuden a elaborar un buen trabajo orientando acerca de la normativa, elaboración y presentación y se ha puesto disponible también en la página web de la Biblioteca un nuevo apartado denominado "[Bibliotesoros: Portal de Fondo Antigo](#)", dedicado al patrimonio bibliográfico de la Universidad de Granada.

También se ha desarrollado la aplicación [AirPAC](#), catálogo adaptado para cualquier dispositivo móvil, que sustituye a la aplicación *BibliotecaApp*, donde los usuarios pueden localizar ejemplares, renovar sus préstamos y realizar reservas.

Por último, la Biblioteca Universitaria, como proyecto piloto, ubicó en la Calle Rector López Argüeta, dependiendo de la Biblioteca del Edificio San Jerónimo, un buzón externo para que los usuarios pudieran devolver los libros sin necesidad de pasar por las bibliotecas.





Biblioteca de la Facultad de Psicología

6. Infraestructuras

Instalaciones y puestos de lectura

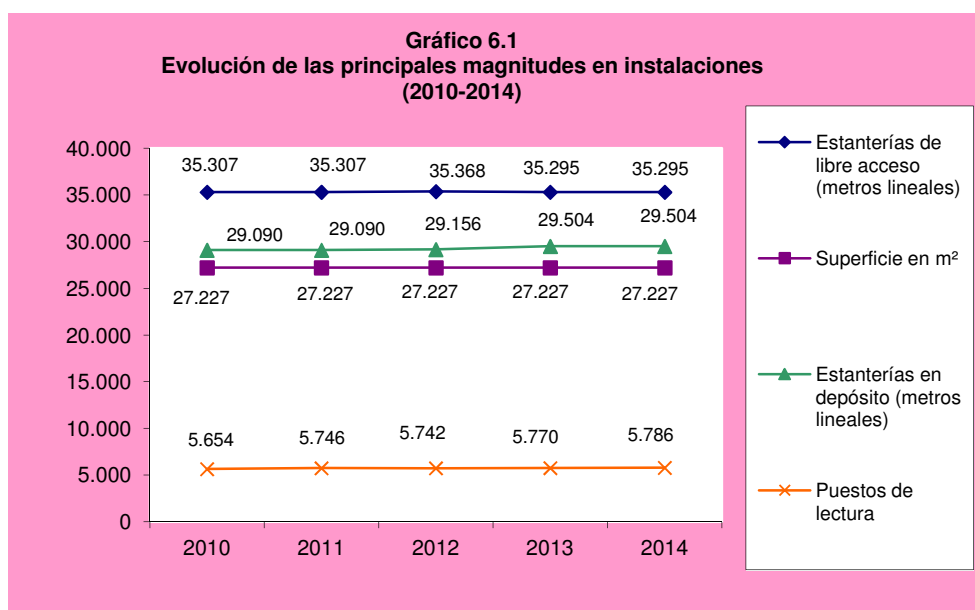
La Biblioteca sigue mejorando sus infraestructuras, continuando en 2014 con las obras ya iniciadas en las siguientes instalaciones:

- Adecuación de la nueva Biblioteca de la Facultad de Derecho
- Obras de la nueva Biblioteca de Ciencias de la Salud
- Nuevas instalaciones de la Biblioteca de la Escuela Técnica Superior de Arquitectura.

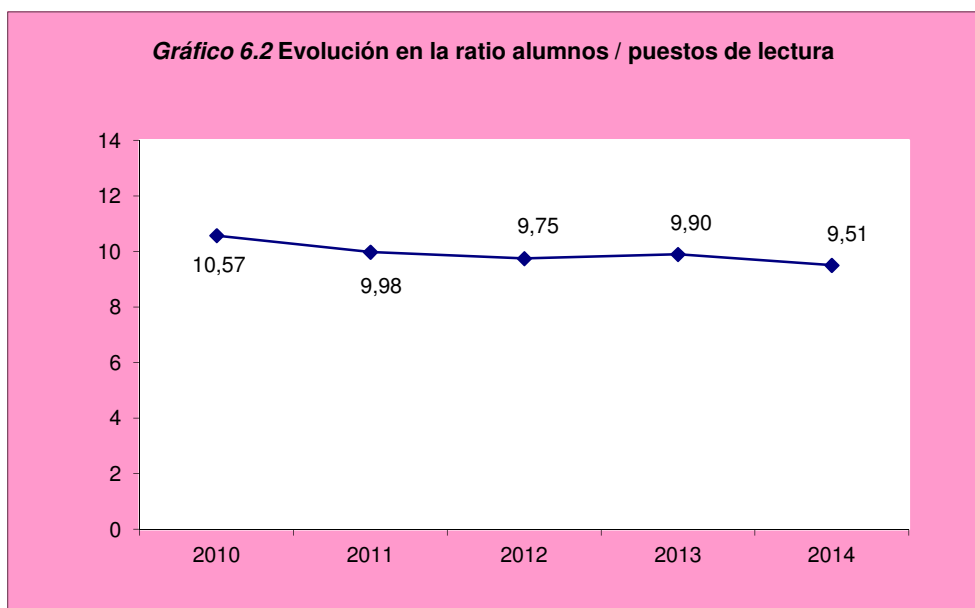
Además, se han llevado a cabo obras de reforma de la sala de la Biblioteca de la Facultad de Ciencias Políticas y Sociología, con el fin de aprovechar mejor el espacio disponible, tanto para fondos como para usuarios.

En lo que respecta a las instalaciones: estanterías de libre acceso, superficie, estanterías en depósito y puestos de lectura, se mantienen. Como se puede observar en el gráfico 6.1., continúan aumentando los puestos de lectura.

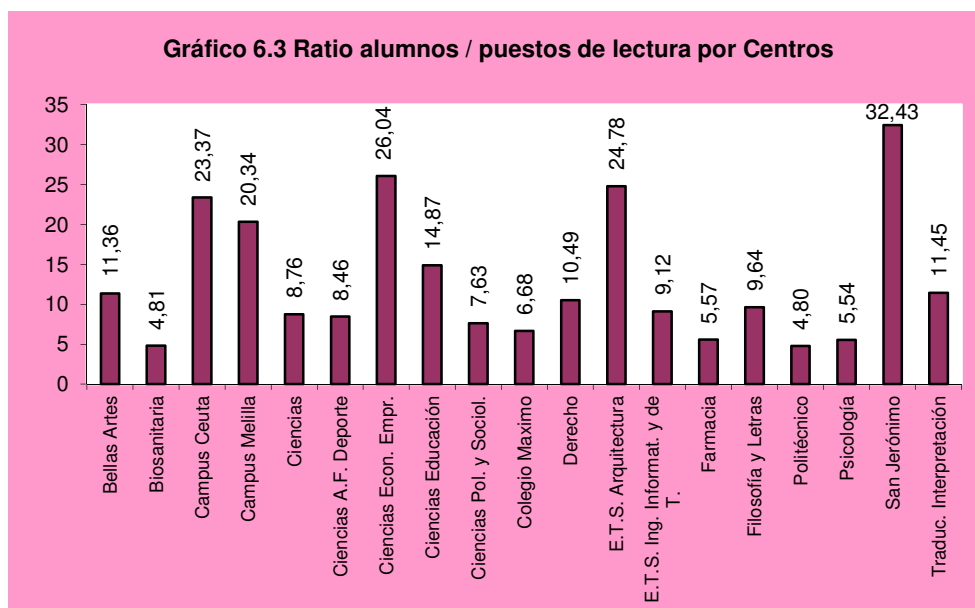
En el siguiente gráfico se muestra la evolución de las principales magnitudes de las instalaciones de la Biblioteca desde 2010 a 2014



La ratio *alumnos de primer y segundo ciclo/puestos de lectura* para 2014 es de 9,51. (véase en Anexos la tabla 17 de la evolución de los últimos años de la ratio alumnos de 1er y 2º ciclo / puestos de lectura en los diferentes Centros).

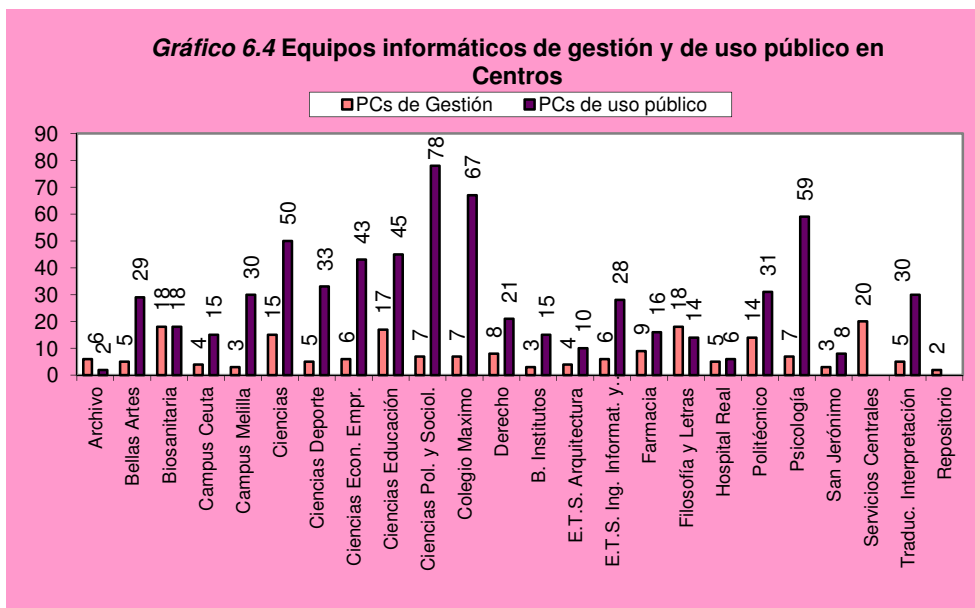


El gráfico 6.2 muestra la evolución de esta ratio en los últimos años y el 6.3 muestra la ratio alumnos / puestos de lectura por Centros.



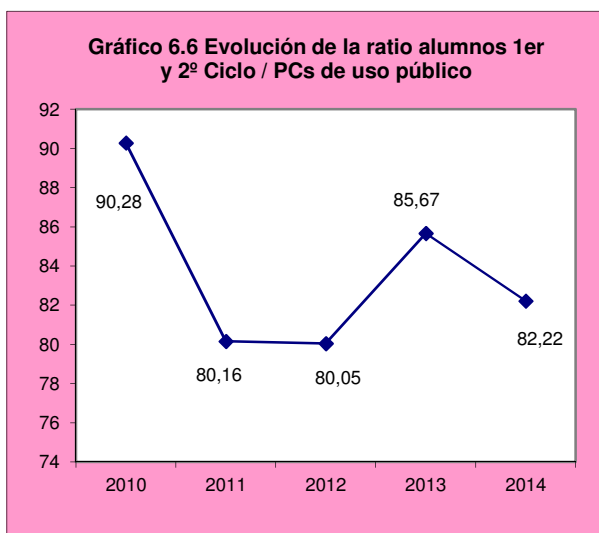
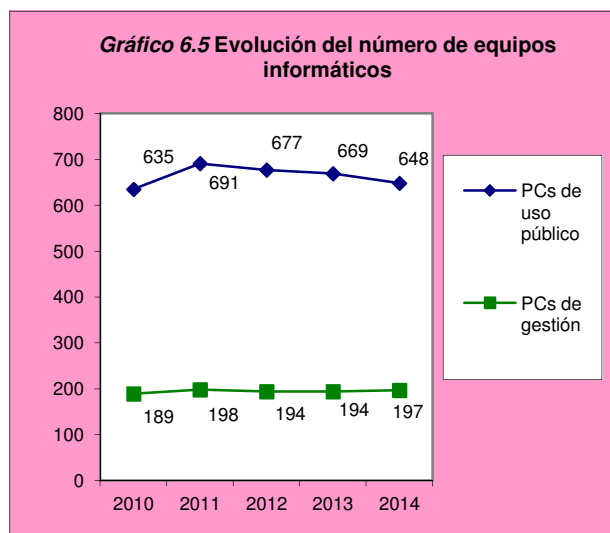
Equipamiento informático


A continuación, en los gráficos 6.4 y 6.5 se exponen los ordenadores de uso público y de gestión existentes en las Bibliotecas de Centros y la evolución, en los últimos años, del equipamiento informático en el conjunto de la Biblioteca Universitaria.



La distribución del número de equipos informáticos en los diferentes centros se puede consultar en la *tabla 18 de los Anexos*.

En cuanto a la ratio número de alumnos / ordenadores de uso público este año es de 82,22 alumnos por equipo informático, frente al 85,67 del año anterior. El gráfico 6.6 muestra la evolución de la ratio alumnos / ordenadores de uso público, en el conjunto de la Biblioteca, en el periodo 2010-2014.

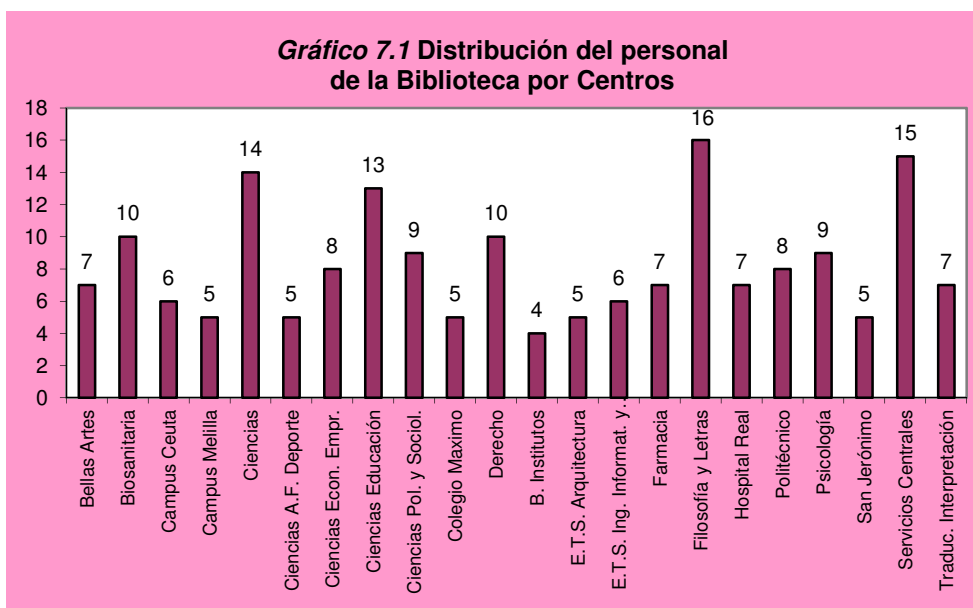




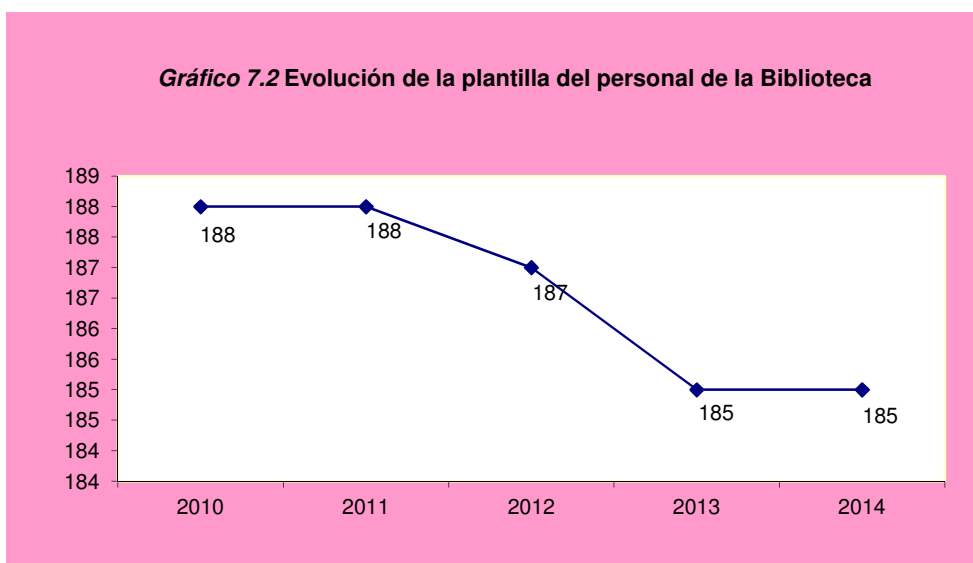
7. Personas

Personal de la Biblioteca Universitaria

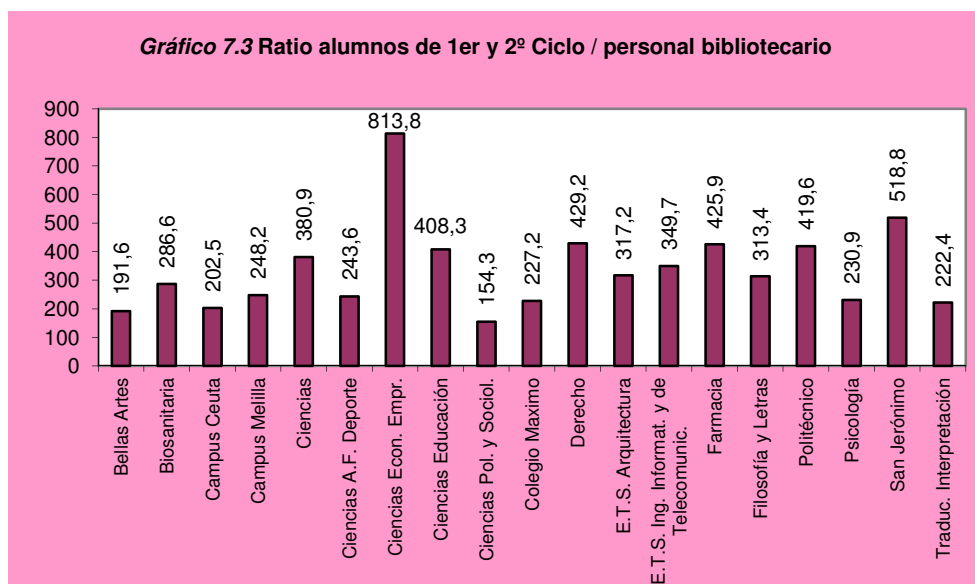
En 2014 se ha mantenido la plantilla de bibliotecarios que a finales de año está compuesta por 185 personas: 53 funcionarios de los Grupos A y B, 127 Técnicos Laborales del Grupo III y 3 administrativos (Véase en Anexos la tabla 19 con la distribución de la plantilla por categorías profesionales en los distintos Centros y Servicios). La distribución del personal por Centros se puede ver en el gráfico 7.1. El 7.2 muestra la evolución de la plantilla de la Biblioteca Universitaria de Granada en el periodo 2010-2014.



La variación de la ratio *alumnos primer y segundo ciclo/personal de la Biblioteca*, la distribución del personal y el número de alumnos por Centros y las ratios correspondientes se pueden consultar en la tabla 20 del Anexo. En 2014 dicha ratio es de 293.



En el gráfico 7.3 se muestra la ratio personal / alumnos en los diferentes Centros.



Personal becario y de apoyo

Este año han trabajado en la Biblioteca Universitaria 22 becarios de apoyo técnico o personal contratado, que se han formado acometiendo diversos trabajos en diferentes Bibliotecas de Centros.

Por otra parte, la Biblioteca se ha adherido a los convenios de colaboración ya firmados entre la Universidad de Granada y la Confederación Andaluza de Organizaciones a favor de las Personas con Discapacidad Intelectual, FEAPS y la Asociación Síndrome de Down de Granada, Granadown, admitiendo a personas de estos colectivos para la realización de prácticas en las bibliotecas de centros. Durante 2014 han realizado formación dos personas de FEAPS en las Bibliotecas de la Facultad de Documentación y Comunicación y de la Facultad de Psicología y dos personas de Granadown en la Facultad de Ciencias de la Educación y en la Facultad de Deportes.

Coste de la plantilla

Si observamos la siguiente tabla en la que se muestra la evolución del coste de la plantilla, desde 2009 hasta 2014, podemos observar un descenso en el total con relación al año anterior. El apartado que ha experimentado un mayor descenso ha sido el relativo a personal funcionario C y personal laboral de los Grupos III y IV.

Coste de la plantilla						
Grupo	2009	2010	2011	2012	2013	2014
Func. A y B	2.853.883	2.905.084	2.781.119	2.602.896	2.066.039	2.100.406
Func. C, Lab. G. III y IV	4.272.310	4.878.961	4.429.093	4.736.984	4.345.074	4.017.857
Contratados y becarios	80.325	96.000	89.474	42.000	27.703	55.234
Total	7.206.518	7.880.045	7.299.686	7.381.880	6.438.815	6.173.497

Formación Técnica Profesional

A continuación se presenta una tabla con las acciones formativas que se han impartido en el año 2014, en colaboración con el Servicio de Formación del PAS de la UGR:

ACCIONES FORMATIVAS 2014	Asistentes
Propuestos por Biblioteca	
Modelos de liderazgo y habilidades del líder	42
La Biblioteca Universitaria en 2014	123
Fondo antiguo: retos para su conservación y difusión	31
Técnicas multimedia de difusión de la información en la Biblioteca Universitaria	21
Ofertados por Formación del PAS	
Análisis estadístico de datos	1
Autogestiona tu página web en UGR	2
Crea tu página web desde 0: HTML básico	5
Esquema Nacional de Seguridad (de la Información) (A)	23
Excel avanzado	2
Inglés por plataforma virtual	8
Inglés presencial	8
Iniciación a la electrónica de medios audiovisuales	1
Iniciación de expedientes de contratación administrativa (A)	4
Introducción al impuesto sobre la renta de las personas físicas	1
Jornadas de gestión económica (A)	4
La protección de datos en el ámbito de la UGR (A)	2
Mantenimiento de sistemas de gestión de calidad según ISO	3
Sensibilización en igualdad para el PAS de la Universidad (A)	1
Taller de trabajo en la nube	2
Taller práctico Universitas XXI	2
Uso de desfibriladores externos automatizados (A)	1
Total: 21 cursos	287

Destinadas al personal de Biblioteca, al personal docente e investigador y a alumnos de tercer ciclo y, en colaboración con los proveedores de información electrónica, se han impartido acciones formativas sobre el uso de los siguientes productos:

- Ebrary
- Oxford Dictionary of National Biography
- AulaPlaneta
- ProQuest
- SciFinder Scholar
- RefWorks
- Web of Science
- Scopus
- Early European Books
- Periodicals Index Online (PIO) / Periodicals Archive Online (PAO)
- Literature Online

- Health & Medical Complete
- ABI/INFORM complete
- Tirant on Line
- INSPEC
- IEEE Xplore

I Jornadas de Reconocimiento al Personal de la Biblioteca Universitaria

El día 24 de octubre, coincidiendo con el "*Día de las Bibliotecas*", se celebraron las I Jornadas de Reconocimiento de la Biblioteca Universitaria, con el fin de reconocer la labor de aquellos compañeros, bibliotecas, grupos de mejora o proyectos que el propio personal consideró más destacados.

En dichas Jornadas se entregaron los siguientes reconocimientos más valorados por el personal:

- Premio de reconocimiento a la labor de todo el PERSONAL de la Biblioteca Universitaria.
- Premio al SERVICIO DE RECURSOS ELECTRÓNICOS como centro/servicio más valorado de la Biblioteca Universitaria
- Premio a la VELADA LITERARIO-MUSICAL celebrada el *Día del Libro* como actividad cultural más valorada de la Biblioteca Universitaria
- Premio al COMITÉ DE CALIDAD como equipo de trabajo/grupo de mejora más valorado de la Biblioteca Universitaria
- Premio al APARTADO WEB DE FONDO ANTIGUO BIBLIOTESOROS como el proyecto más valorado de la Biblioteca Universitaria





Visita del Colegio de Educación Especial Purísima Concepción
a la Biblioteca de la Facultad de Ciencias de la Educación

8. Proyección en la sociedad

Jornadas de Recepción del Estudiante

La Biblioteca ha participado en las Jornadas de Recepción del Estudiante, llevadas a cabo durante el mes de octubre en el Campus Universitario de Fuentenueva.

El personal de la Biblioteca explica a los visitantes todos los servicios que esta les puede ofrecer y las novedades para el curso que comienza. Este año se ha ofrecido información detallada sobre el perfil de la Biblioteca en Facebook y el apartado web sobre Cursos ofrecidos por la Biblioteca, incluyendo el Calendario de Eventos y el formulario de inscripción en las actividades formativas.



5ª Staff Training Week

La Biblioteca Universitaria también ha colaborado en la 5ª Staff Training Week, los días 3 al 5 de junio de 2014 mediante la visita de personal de bibliotecas de universidades de otros países a las siguientes Bibliotecas: Hospital Real, Facultad de Ciencias de la Educación, Facultad de Filosofía y Letras, Facultad de Ciencias Económicas y Empresariales, Facultad de Medicina, Edificio Politécnico y Facultad de Ciencias Políticas y Sociología.

Los 20 profesionales a los que se atendió valoraron su satisfacción con las presentaciones, explicaciones y visitas con una media de 4,57 sobre 5.



Visitas guiadas

En relación a las visitas realizadas a la Biblioteca del Hospital Real, para conocer sus tesoros bibliográficos, en la tabla siguiente se presenta la información sobre los visitantes ilustres o especiales, tantos nacionales como internacionales.

Año académico 2013/2014	
Visitantes internacionales	Nº personas
Rectores de universidades griegas acompañados por el Rector de la Universidad de Granada	5
Alcalde de la ciudad marroquí de Xauén y otros miembros del Consistorio	6
Embajador de Japón en España y resto de delegación japonesa	10
Miembros del Proyecto Europeo LEMONOC (Learning Mobility with Non-Industrialised Countries) y del CEVUG de la Universidad de Granada	12
Catedráticos de Documentación de países latinoamericanos	10
Secretarios Generales de Universidades Europeas acompañados de la Vicerrectora de Relaciones Internacionales de la Universidad de Granada	8
Profesoras de la Universidad de Armenia de Yerevan State	3
Representantes académicos de la Universidad Católica de Oporto	4
Investigadores en Bioquímica del Instituto Tecnológico de Dublín y del C.S.I.C.	8
Rector de la Universidad de Teykio de Japón	1
Rector de la Universidad General de Rumanía	1
Delegación del Ballet Nacional de Londres: Tamara Rojo	2
Premio Nobel de Química: Rodolf Marcus	1
Representantes financieros de la Universidad Autónoma de Ciudad Juárez	4
Directora financiera de la Universidad de Costa Rica	1
Doctores la Universidad de Turín	6
Rector de la Universidad Politécnica de Litoral (Ecuador)	1
Rectores de universidades chilenas	2
Rector de la Universidad de Fez	1
Rector de la Universidad de Camagüey	1
Ministra de Cultura argentina: Profesora Claudia Balagué	1
Embajador de Venezuela	1
Visitantes nacionales	Nº personas
Periodistas del Diario ABC	7
Periodistas del Diario IDEAL	10
Miembros de la empresa Fujitsu	4
Secretarios Generales de Universidades Españolas	5
Miembros de la Conferencia de Rectores CRUE	28
Directores Generales del Ministerio de Educación	3
Gerentes de Universidades Españolas acompañados por el Gerente de la Universidad de Granada	8
Valoradores del Patrimonio de la Junta de Andalucía	6
Carmen Iglesias, Jefa de Conservación del Instituto de Patrimonio Bibliográfico Español	1
Alcalde y concejales del Ayuntamiento de Granada	8
Jefes de Servicio de la Unidad de Enfermedades Autoinmunes y Sistémicas de Andalucía: Dr. Jiménez Alonso como Doctor principal	7
Diputados de la Diputación de Granada	6
Presidente del Tribunal de Cuentas, Don Antonio M ^º López Hernández y asesores	4
Presidentes de las empresas del Parque Tecnológico de la Salud acompañados por el Vicerrector del Parque Tecnológico de Ciencias de la Salud	5
Miembros co-presidentes de la Fundación Tres Culturas	10

Dr ^a Carmen Villaverde y especialistas en Parasitología	6
Capellanes Reales de la Capilla Real de Granada	4
Directora de la Fundación Euroárabe y profesores	4
TOTAL: 42 visitas	175

Por otra parte, en 2014 se ha participado en las *Jornadas de Recepción para Estudiantes Internacionales* celebradas en los meses de febrero y septiembre, organizando visitas guiadas para más de 130 estudiantes. La valoración global de satisfacción con estas visitas fue de 8,29 sobre 9.

Campañas de Comunicación y actividades culturales

Durante este año se ha continuado llevando a cabo campañas de promoción de nuestros servicios y de comunicación con nuestros usuarios. Entre ellas, destacamos las siguientes:

Velada Literario-Musical

La Biblioteca Universitaria organizó una *Velada Literario-Musical* en el marco del *III Certamen Literario*, celebrada en la Biblioteca del Hospital Real el 22 de abril de 2014. La velada contó con la lectura de relatos y coloquio con Ángel Olgoso y con la actuación musical de Rocío Raya y Los Más Anchos Que Panchos.



Día Internacional del Libro

La Biblioteca celebró este día organizando una serie de actividades, con el objetivo de rendir homenaje al libro, a sus autores, y de alentar a todos a descubrir el placer de la lectura y respetar la irreemplazable contribución de los creadores al progreso social y cultural.



Entre otras, se organizaron las siguientes:

- Entrega de premios a los ganadores del *III Certamen Literario de la Biblioteca Universitaria de Granada*
- Sorteo de tres tablets entre los participantes de la actividad on-line *Recomienda tu libro*
- Regalo de un marcapáginas a cada usuario que se llevara libros en préstamo ese día en cada una de las bibliotecas
- Cartelería con citas célebres y anuncios en cada una de las bibliotecas
- Liberación masiva de libros Bookcrossing

“Más libros, más libres”




Bajo el lema “*Más libros, más libres*” y con motivo de la celebración del Día Internacional del Libro, el 23 de abril de 2014 se llevó a cabo una liberación masiva de libros (Bookcrossing) en todas las Bibliotecas de la UGR.

“Libros, Vidas”

La Facultad de Ciencias de la Educación también organizó diferentes actos para el Día Internacional del Libro bajo el lema *Libros, Vidas*.

“Las Bibliotecas para la Sociedad”

Coincidiendo con el Día del Libro se dio un nuevo impulso a este proyecto ya iniciado en 2013, con la finalidad de solicitar el carné de biblioteca, tanto de la Universitaria como de la de Andalucía, con una campaña bajo el lema *En este día tan especial pon una biblioteca más en tu vida*.




“Visita virtual a la Biblioteca del Hospital Real”

Esta visita virtual pretende difundir y dar a conocer desde cualquier parte del mundo la Biblioteca del Hospital Real y sus fondos.

“Guía Verde de la Biblioteca”

Campaña para fomentar el uso responsable de material, energía y residuos con el fin de difundir buenas prácticas en gestión ambiental y reciclado, tanto por parte de los usuarios de la Biblioteca como de su personal.



“Olimpiada Solidaria de Estudio”

Por primera vez, la Biblioteca Universitaria de Granada se suma a la *Olimpiada Solidaria de Estudio*, proyecto organizado en España por Coopera ONGD, Cooperación Internacional ONG, ACTEC y la Asociación Africanista Manuel Iradier. El fin es recaudar fondos mediante el esfuerzo de los estudiantes. Esta iniciativa se celebra en 15 países. El lema de esta edición (12ª) fue *Si estudias, cooperas* y los fondos recaudados se destinaron a la construcción de una Escuela Técnica Superior en Hinche (Haití). La Olimpiada Solidaria tuvo una duración de un mes, del 5 de noviembre al 5 de diciembre de 2014. Los estudiantes que acudían a estudiar durante esos días a las distintas bibliotecas de la UGR se convertían en estudiantes solidarios. Por cada hora de estudio, un patrocinador daba un euro para proyectos solidarios. Un total de 7.153 estudiantes de la Universidad de Granada participaron en la OSE, con 67.245 horas de estudio invertidas. Esto supuso que la Biblioteca Universitaria de Granada fuese la primera de Andalucía y la primera de España en el número de horas registradas.

12 Olimpiada solidaria de estudio del 5 de noviembre al 5 de diciembre 2014



1 hora = 1 €



En 2014 seguimos apoyando a Haití en su proyecto de reconstrucción de escuelas e infraestructuras educativas. Por cada hora de tu estudio, un patrocinador destinará 1 € para la construcción de una Escuela Técnica Superior en la localidad de Hinche, un centro que ayudará a frenar el éxodo rural y a desarrollar este país que fue aislado por un terrible terremoto en 2010.

En esta escuela de alta calidad podrán capacitarse 150 jóvenes, mujeres sobre todo, de entre 18 y 25 años, en las materias de informática, costura y cocina-hotelaría.

Organizan: Gobierno de La Rioja, Océano, PALADIOS, VidaCaixa, Ibercaja, UGR Universidad de Granada, ACTEC, COOPERA, COOPERACIÓN INTERNACIONAL ONG, UNICEF

Conferencias

“La música nacionalista en el posromanticismo. Los Bohemios y los Rusos”

La Biblioteca Universitaria organizó una conferencia sobre *La música nacionalista en el posromanticismo. Primera parte: Los Bohemios y Los Rusos*, ofrecida por D. Abelardo Rubio López, el 18 de febrero de 2014.

“La voz a ti debida: Tarde de radio y Literatura”

El 23 de julio de 2014 se grabó un programa de *Voz e Imagen* en la Biblioteca del Hospital real, bajo el título “*La voz a ti debida: tarde de radio y Literatura*”. Se trató de un programa realizado por la Asociación Granada 13 Artes, con la que la Biblioteca Universitaria ya ha colaborado en otras ocasiones. El contenido del programa fue el siguiente:

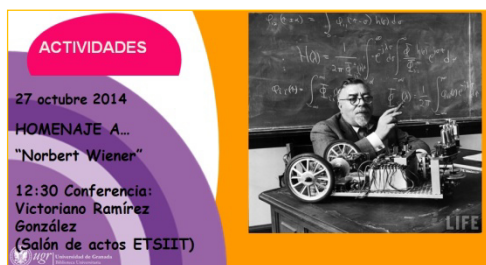
- Entrevista a María José Ariza (Directora de la Biblioteca Universitaria de Granada)
- Invitados: Raymond Mass (escritor, novelista) y Gracia

- Morales (Dramaturga, poeta y actriz)
- Música: Anne-Vinciane Doucet (Bibliotecaria de la Universidad de Granada). Selección de piezas con arpa.
 - Técnico de sonido: Gabi Sedano (iEVENT)
 - Presentación y Dirección: Pedro Enríquez



“La música nacionalista en el posromanticismo. Los Nórdicos”

Segunda parte de la conferencia impartida por D. Abelardo Rubio López el 8 de octubre de 2014. En este caso, dedicada a los músicos nórdicos.



“Homenaje a... Norbert Wiener”

Con motivo de la llegada de los nuevos estudiantes a la Escuela Técnica Superior de Ingenierías Informática y de Telecomunicación, la Biblioteca de este centro organizó, como todos los años, la actividad *Homenaje a...* con la que se pretende

homenajear a un personaje pionero y/o sobresaliente en los campos de la Informática y la Telecomunicación.

En esta ocasión el personaje fue Norbert Wiener, padre de la Cibernética y matemático interdisciplinar. La actividad constó de una conferencia celebrada el 27 de octubre con el título *Norbert Wiener: niño prodigio, matemático interdisciplinar y padre de la Cibernética*, a cargo de D. Victoriano Ramírez González, Catedrático de Matemática Aplicada de la Universidad de Granada, y una muestra biobibliográfica expuesta en la Biblioteca de la ETSIIT durante los meses de octubre-diciembre de 2014.

Concursos

“III Certamen Literario de la Biblioteca Universitaria de Granada”

Campaña para la promoción de la participación de los estudiantes en el *III Certamen Literario de la Biblioteca Universitaria de Granada*.

“I Concurso de fotografía digital ETSIIT”

Con el fin de promover la creación artística de los alumnos de la Escuela Técnica Superior de Ingenierías Informática y de Telecomunicación (ETSIIT) de la Universidad de Granada, la Biblioteca de esta Escuela propuso la creación del *1er Concurso de Fotografía Digital* en el mes de marzo. Debido a la



conmemoración en 2014 de los diez años de la implantación de los estudios de Telecomunicación en la Universidad de Granada, la temática elegida fue “*Las Telecomunicaciones*”.

“Recomienda tu libro”

Como parte de las actividades llevadas a cabo para conmemorar el Día de Libro 2014, la Biblioteca de la Universidad organizó el concurso “*Recomienda tu libro*” mediante la creación de un formulario en la página web para que los participantes pudieran hacer sus recomendaciones.

“Yo leo y hago deporte”

La Biblioteca de la Facultad de Ciencias del Deporte, con motivo del Día Internacional del Libro, realizó un concurso de fotografía bajo el lema *Yo leo y hago deporte*. El concurso consistió en subir una foto al Twitter de la Facultad en la que los participantes aparecieran leyendo y practicando un deporte de forma simultánea.



“¡Sácale los colores a tu biblioteca!”


Con la finalidad de conocer la visión de los usuarios sobre la Biblioteca Universitaria, así como de fidelizar a su comunidad de seguidores en las nuevas redes sociales de sus servicios de información y comunicación, la Biblioteca organizó un concurso denominado *Sácale los colores a tu Biblioteca*, celebrado desde el 28 de mayo al 5 de junio de 2014. En el mismo, los participantes debían enviar una fotografía en la que apareciera alguna de las distintas bibliotecas de la Universidad de Granada, mostrando su punto de vista como espacio de estudio, convivencia, etc.

“IV Certamen Literario de la Biblioteca Universitaria de Granada”

Con el fin de continuar promocionando la creación literaria de los alumnos de la Universidad, la Biblioteca convocó en el mes de octubre el *IV Certamen Literario de la Biblioteca Universitaria de Granada*, en colaboración con la Editorial de la UGR y con la Editorial Springer.



Exposiciones



“Homenaje a Eugenio Trías”

Con motivo de la celebración del *II Encuentro Internacional "Para qué arte": Lógica y estética del límite*, la Biblioteca de la Facultad de Psicología organizó una exposición documental de homenaje a Eugenio Trías en el primer aniversario de su fallecimiento. La exposición estuvo abierta desde el 3 de abril al 15 de mayo de 2014.

“Los estudios de Telecomunicación: diez años en la Universidad de Granada”

El día 2 de abril se inauguró la exposición *Los estudios de Telecomunicación: diez años en la Universidad de Granada*, en la Biblioteca de la Escuela Técnica Superior de Ingeniería Informática y de Telecomunicación. Dicha exposición constaba de una muestra bibliográfica además de contenido gráfico, con la que esta Biblioteca se quiso sumar a los actos organizados con motivo de la implantación de los estudios de Telecomunicación en la Universidad de Granada.



“500 años de Matemáticas en la Biblioteca del Hospital Real”

Con motivo del 50 aniversario de los Estudios de Matemáticas en la Universidad de Granada, el 22 de mayo de 2014 se inauguró la exposición bibliográfica *500 años de Matemáticas en la Biblioteca del Hospital Real*.

En dicha exposición se mostraron los libros más representativos sobre esta materia que se encuentran en esta Biblioteca. La exposición estuvo abierta hasta el 27 de junio de 2014.



“Nuevos”

Exposición bibliográfica *Nuevos* con los ejemplares adquiridos en los últimos cinco años por la Biblioteca del Hospital Real, que permaneció abierta desde el 29 de octubre hasta el 17 de diciembre de 2014. En esta exposición se mostraron: libros preciosos, raros y curiosos de entre los que destacan:

- Tres incunables
- Un libro de horas
- Tratado de Arquitectura de Vitrubio
- La edición bilingüe de la Fábulas de Esopo
- La obra sobre coníferas de Pierre Belon
- El Tratado de cortar a cuchillo del Marqués de Villena
- El arte de la repostería de Juan de la Mata
- La obra de juventud de Federico García Lorca *Impresiones y Paisajes* de 1918.



Publicaciones y otras actividades

En relación a las obras editadas por la Biblioteca en este año se ha publicado *“Relatos de Bibliotecas: Tercer Certamen Literario de la Biblioteca Universitaria de Granada”* (Editorial Universidad de Granada, 2014).


Tras la celebración y gran acogida el año anterior del II Certamen Literario de la Biblioteca Universitaria, en 2014 se continuó con esta actividad, celebrándose la tercera edición del certamen, con el fin de promocionar la creación literaria de los estudiantes de la UGR.

En el marco del *“Proyecto Transición Institutos – Universidad”* en 2014 se impartió una charla informativa a 71 alumnos de Bachillerato del Colegio Dulce Nombre de María-Escolapios, centro educativo de la capital granadina que solicitó esta actividad a la Biblioteca Universitaria. En esta charla se les explicó a los alumnos lo que la Biblioteca les puede ofrecer en su futura vida universitaria.

Además, visitaron las instalaciones de la Biblioteca del Hospital Real, 16 alumnos del Lycée Jean Girandoux (Francia) y 18 del I.E.S. Padre Suárez de Granada. También se organizó una visita guiada a la Biblioteca de la Facultad de Filosofía y Letras para 18 alumnos del centro educativo granadino Instituto Mariana Pineda.

En el marco del convenio de colaboración entre la Universidad de Granada y la Secretaría General de Instituciones Penitenciarias sobre el acceso al servicio de Biblioteca Universitaria a los reclusos y profesionales del Centro Penitenciario de Albolote (Granada), se continuó con dicho proyecto de colaboración con colectivos del entorno granadino por parte de la Biblioteca mediante el préstamo a grupos de lectura organizados en el Centro Penitenciario. En 2014 la Biblioteca creó una partida presupuestaria propia para la compra de fondos destinados a colectivos del entorno social de la ciudad de Granada, optimizando, de este modo, su colaboración con la sociedad.

Fruto de esta colaboración, en el mes de septiembre, la Biblioteca Universitaria recibió el *Premio Prometeo* a la colaboración cultural, otorgado por la Secretaría General de Instituciones Penitenciarias por su colaboración con el Centro Penitenciario de Albolote.



Por último, la Biblioteca Universitaria se sumó también al proyecto solidario de la *Fundación Vicente Ferrer*. Esta Fundación cuenta con un grupo de voluntarios en Granada, que nos propusieron participar en la campaña “*Corre contra la pobreza, corre por Anantapur*”. Con ella se pretendía que 5.000 niños y niñas participaran en el mes de julio en una carrera solidaria en el Campus deportivo de la Fundación Vicente Ferrer en Barhalapalli, India, con el objetivo de garantizar sus necesidades alimentarias y sanitarias. El modo de apoyar esta iniciativa consistía en aportar un dorsal solidario (10€) y un niño/a perteneciente a las castas más desfavorecidas podría participar en la carrera con su dorsal. La Biblioteca apoyó la iniciativa disponiendo de una hucha identificativa situada en los mostradores de préstamo para que, tanto usuarios como personal, aportaran una cantidad voluntaria.





Biblioteca del Campus Universitario de Melilla

9. Evaluación y gestión de la calidad



En el año 2014 la Biblioteca ha mantenido su certificado de calidad de acuerdo con la norma UNE-EN-ISO 9001:2008, tras superar con éxito los procesos de auditoría correspondientes.

Se efectuó el seguimiento del Contrato-Programa 2013 y se firmó el Contrato-Programa 2014 con el Vicerrectorado para la Garantía de la Calidad y con la Gerencia de la Universidad de Granada.

La Biblioteca Universitaria ha cumplido los compromisos adquiridos en su Carta de Servicios durante 2014 alcanzando en todos los casos los objetivos establecidos.

Además, en noviembre de 2014 la Biblioteca revalidó el Sello de Excelencia Europea 500+ otorgado por la Fundación Europea para la Gestión de la Calidad (EFQM) y el Club de Excelencia en la Gestión. Este sello implica uno de los máximos reconocimientos a la excelencia que se conceden en Europa, siendo la Biblioteca Universitaria el primer Servicio de la Universidad de Granada que lo ha conseguido y la segunda de todas las bibliotecas universitarias de España.



El Sello de Excelencia Europea significa para las organizaciones que lo ostentan un reconocido nivel de prestigio, excelencia y eficacia en su gestión, eficiencia operativa y diferenciación en un entorno competitivo. Existen cuatro niveles de excelencia, de los cuales el 500+ es el superior.

Por otra parte, el número 40 correspondiente al mes de marzo del Boletín de FUNDIBEQ (Fundación Iberoamericana para la Gestión de la Calidad), “*Aprender de los mejores*” estuvo dedicado a la buena práctica llevada a cabo por la Biblioteca Universitaria de Granada sobre la campaña antiplagio.

Por último, el 16 de diciembre de 2014, en un acto celebrado en la sede de la Secretaría General Iberoamericana en Madrid, la Vicerrectora de Política Científica e Investigación, M^a Dolores Suárez, y la Directora de la Biblioteca Universitaria, M^a José Ariza, recogieron el Premio Iberoamericano de la Calidad a la Biblioteca de la Universidad de Granada. La distinción del Premio Plata de Calidad se otorgó a la Biblioteca en la XXIII Cumbre Iberoamericana de Jefes de Estado y de



Gobierno de Panamá en 2013. Este galardón es gestionado por FUNDIBEQ y, tras su obtención, la Dirección de la Biblioteca Universitaria fue invitada a participar en la *VI Semana de la Calidad de República Dominicana*, organizada conjuntamente por el Ministerio de Administración Pública de República Dominicana y FUNDIBEQ.

Este año se han realizado las siguientes encuestas:

- **Encuesta LibQual+**

Para medir la satisfacción de los usuarios, la BUG realiza desde 2007 la encuesta LibQual+. Este año han participado 3.002 usuarios. La tendencia continúa siendo muy positiva en las tres dimensiones objetos del estudio: valor afectivo del servicio, la biblioteca como espacio, control de la información.

El “*Valor afectivo del servicio*” es la variable más valorada por los usuarios (7.64 sobre 9), lo cual nos indica que los usuarios están muy satisfechos con la atención y el trato que reciben por parte del personal de la Biblioteca Universitaria. El “*Control de la Información*” se mantiene más o menos en la puntuación del año anterior (7.37). La valoración de “*La Biblioteca como espacio*”, que históricamente ha sido siempre la más baja y con la que los usuarios han sido siempre más críticos, este año obtiene una valoración de 6.93 muy similar con respecto a la anterior de 6.90.

- **Encuestas de satisfacción con las acciones formativas**

El nivel de satisfacción global con estas actividades ha sido positivo (4,35 sobre 5), superando el valor mínimo (4,00) establecido.

- **Encuesta participación activa del personal de la Biblioteca Universitaria**

Esta encuesta pretende recoger información sobre la participación del personal de la Biblioteca Universitaria en los distintos órganos y proyectos de la Universidad, de la propia Biblioteca Universitaria o en otras actividades profesionales realizadas a lo largo del año 2014.

- **Encuesta a los responsables directivos de la Universidad de Granada sobre la Biblioteca Universitaria**

Con el fin de conocer la opinión de los distintos responsables de la gestión de la Universidad de Granada, de la cual forma parte la Biblioteca, se realizó una encuesta entre los mismos con la finalidad de conocer mejor la valoración de la Biblioteca Universitaria desde su posición institucional. Los resultados fueron bastante favorables puesto que la valoración media global obtenida fue de 4,65 sobre 5.

- **Encuesta al personal de prácticas**

Esta encuesta se realiza entre el personal de prácticas que ha recibido formación en nuestras bibliotecas durante el año. En 2014, la valoración de la formación recibida y el trabajo desempeñado en la Biblioteca Universitaria ha sido de 8,76 sobre 9, siendo el ítem más valorado su utilidad para el futuro. Todo el personal de prácticas ha coincidido contestando que les gustaría desempeñar este trabajo en su vida laboral.



Biblioteca del Hospital Real

10. Comisión de Biblioteca

Como es habitual todos los años, en la reunión de la Comisión de Biblioteca se informó de las actuaciones llevadas a cabo por la misma y se aprobó el reparto del presupuesto para 2015 destinado a la adquisición de bibliografía básica para los alumnos.

Este año, además, la Comisión de Biblioteca aprobó el *Código Ético de la Biblioteca Universitaria* el 25 de febrero de 2014. Los profesionales de la Biblioteca, conscientes de su lugar y papel en una sociedad basada en el uso intensivo de la información, desempeñan una labor fundamental como garantes en su proceso de gestión, facilitando el acceso a la misma y a la cultura. Por tanto, teniendo en cuenta sus responsabilidades, derechos y deberes con la sociedad, sus colegas de profesión y para consigo mismos, se decidió elaborar y adoptar dicho código, para difundir a la profesión y al público en general los principios éticos que nos guían.



Biblioteca de la Facultad de Filosofía y Letras

11. Objetivos para 2015

La Dirección de la Biblioteca Universitaria de Granada establece los siguientes Objetivos de Calidad para el año 2015, que deben de ser entendidos y asumidos por todo el personal del Servicio:

1. Mejorar el acceso y la conservación del fondo antiguo anterior a 1801 disperso en los centros de la UGR centralizando el mismo en la Biblioteca del Hospital Real.
2. Proporcionar apoyo al personal docente e investigador en los procesos de acreditación y sexenios fomentando el uso del apartado web de Apoyo a la Investigación mediante una campaña de difusión dirigida al PDI.
3. Facilitar al usuario la devolución de libros en las bibliotecas mediante la puesta en marcha de un proyecto piloto para la autodevolución de libros.



Anexos

Usuarios Potenciales 2014

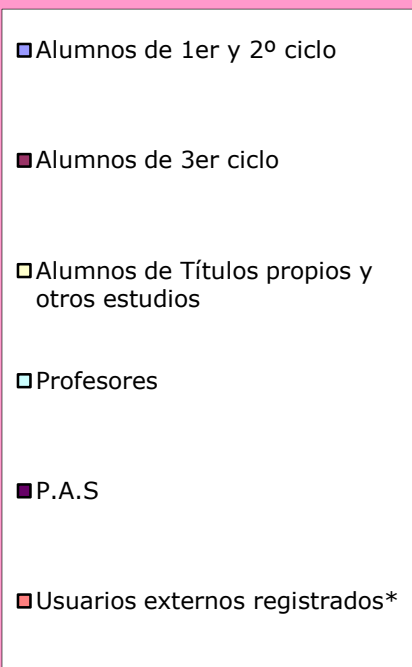
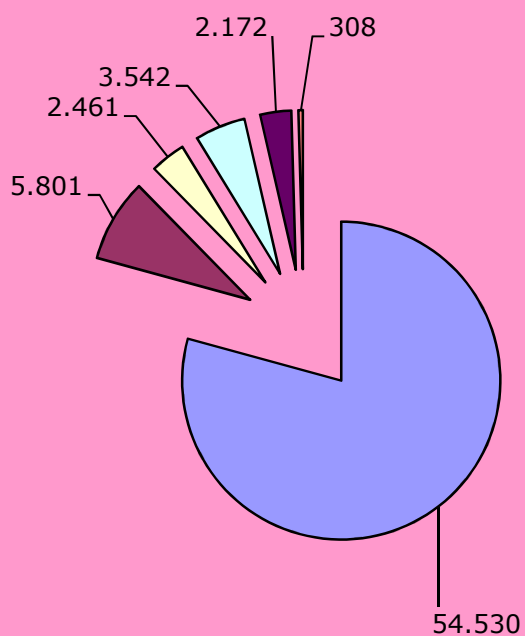


Tabla 1: Evolución en la asignación para compra de monografías en las Bibliotecas de Centro (2010-2014)

Centros	Monografías 2010	Monografías 2011	Monografías 2012	Monografías 2013	Monografías 2014
Archivo	4.651,00	4.821,43	4.062,50	4.062,50	4.062,50
Bellas Artes	16.399,49	14.552,75	16.132,38	17.055,44	17.465,39
Comunicación y Documentación	10.633,25	13.979,16	15.315,65	19.326,59	16.618,42
Campus Ceuta	29.676,12	23.611,28	22.687,75	26.099,63	27.575,98
Campus Ceuta-Enfermería		7.656,66	8.929,42	10.049,43	10.064,75
Campus Melilla-C.Soc.	8.268,68	9.021,13	12.200,06	11.477,15	14.454,31
Campus Melilla-Human	16.946,24	19.946,37	18.133,33	16.749,56	19.535,62
Campus Melilla-Enfermería	8.064,09	5.670,78	13.712,48	8.457,71	14.230,53
Ciencias	60.432,27	59.971,79	62.956,66	69.981,45	78.563,67
Ciencias Deporte	17.477,54	14.307,34	14.672,53	17.340,23	15.913,24
Ciencias Económicas y Empresar.	65.781,06	67.224,00	81.899,36	73.005,71	74.022,75
Ciencias Educación	57.461,77	64.402,60	57.486,57	62.636,12	65.484,67
Ciencias Políticas y Sociología.	28.644,69	19.939,23	27.612,00	30.245,70	26.689,85
Ciencias Trabajo	19.235,63	25.985,59	23.509,25	25.118,00	23.406,94
Derecho	61.426,33	56.309,92	63.698,77	77.228,18	64.075,04
Biblioteca Institutos	2.046,00	2.107,38	3.212,74	3.373,38	3.373,38
E.T.S. Arquitectura	24.338,99	28.440,91	26.677,83	23.914,70	28.101,44
E.T.S. Ingeniería Informática	36.178,26	38.103,26	32.331,18	34.759,53	33.580,14
E.U. Ciencias de la Salud	12.935,89	15.655,76	18.282,97	18.968,40	19.269,59
E.U. Trabajo Social	10.758,49	11.259,21	9.428,81	18.002,48	10.107,45
Farmacia	36.796,22	34.124,37	35.855,99	36.991,08	37.760,52
Filosofía y Letras	84.756,27	85.739,44	87.519,23	92.998,39	96.183,99
Hospital Real	30.956,00	31.884,68	33.478,91	35.152,85	35.152,85
Medicina	19.787,46	22.543,40	21.629,85	24.312,88	25.983,58
Odontología	11.010,00	12.824,61	17.113,16	14.451,09	16.339,33
Politécnico (EAT)	18.700,79	24.096,93	23.220,80	24.633,43	22.354,32
Politécnico (EIQ)	8.641,14	9.579,23	8.622,36	10.042,11	
Politécnico (ETSC)	17.872,77	19.510,55	23.266,19	23.006,83	26.719,54
Politécnico (FMA)	9.682,77	9.291,92	9.201,30		
Psicología	28.672,01	31.240,63	32.280,22	34.762,81	37.736,34
Telecomunicación					
Traducción e Interpretación	22.107,62	19.977,18	18.837,88	21.760,07	21.137,30
Total	780.338,84				

Tabla 2: Evolución del contenido de la base de datos por tipo de material

Tipo de Material	2013	2014	Incremento 2014	% Incremento
	Ejemplares	Ejemplares	Ejemplares	Ejemplares
Tesis Cd-Rom	585	612	27	4,62%
Trab. Alumnos	3.878	4.360	482	12,43%
Rev Imp-Electr	427	466	39	9,13%
Discursos Ugr	13	12	-1	-7,69%
Mat. Impreso	1.178.132	1.230.703	52.571	4,46%
Música Impresa	5.354	5.426	72	1,34%
Música manuscrita	10	12	2	20,00%
Cartográficos	3.679	3.490	-189	-5,14%
Mapa Mns	2.631	2.738	107	4,07%
Grafico Proy.	3.979	3.911	-68	-1,71%
Microforma	869	839	-30	-3,45%
Grab.No Mus.	808	893	85	10,52%
Grab. Sonora	2.242	2.351	109	4,86%
Grafico 2-D	370	372	2	0,54%
Fichero Orden.	7.235	7.520	285	3,94%
Tesis Papel	14.126	15.106	980	6,94%
Kit	1.271	1.360	89	7,00%
Tesis Electrón	8	0	-8	-100,00%
Objeto 3-D	527	573	46	8,73%
Tesis Microfic	4.141	5.383	1.242	29,99%
Manuscritos	2.038	2.070	32	1,57%
Dvd	16.156	17.834	1.678	10,39%
Vhs	891	817	-74	-8,31%
Doc Electronic	409.176	463.537	54.361	13,29%
Ref. Art/Tesis	305	302	-3	-0,98%
Proy. Master	1	1	0	0,00%
Rev. Electronic	1	2	1	100,00%
Rev papel	3.840	4.120	280	7,29%
Total	1.662.693	1.774.810	112.117	6,74%

Tabla 3: Evolución del contenido de la base de datos por nivel bibliográfico

Nivel bibliográfico	2014		Incremento en 2014		Incremento en %
	Bibliográficos	Ejemplares/fondos	Bibliográficos	Ejemplares	Bibliográficos
Monografías*	1.013.737	1.214.173	88.448	51.569	9,56%
Publicaciones seriadas**	78.103	86.710	3.362	-5.973	4,50%
Tesis	18.947	18.534	-12.471	1.183	-39,69%
Fondo antiguo	123.224	71.679	2.789	3.959	2,32%
Vaciados	1.390	1.342	-89	-25	-6,02%
	1.235.401	1.392.438	82.039	50.713	7,11%

Tabla 4 Evolución del contenido de la base de datos por ubicación

Centros	2013		2014		Incremento 2014		Incremento en %	
	Bibliogr	Ejempl	Bibliogr	Ejempl	Bibliogr	Ejempl	Bibliogr	Ejempl
Archivo Universitario	429	2.783	599	3.399	170	616	139,63%	122,13%
Biblioteca H. Real	58.040	86.416	61.720	93.906	3.680	7.490	106,34%	108,67%
Biblioteca Politécnico	24.060	58.705	26.679	67.118	2.619	8.413	110,89%	114,33%
Biblioteca Campus Ceuta	7.267	29.462	7.496	30.454	229	992	103,15%	103,37%
Biblioteca Campus Melilla	8.413	33.271	8.806	34.640	393	1.369	104,67%	104,11%
Biblioteca Institutos	9.914	20.761	10.147	21.124	233	363	102,35%	101,75%
Biblioteca Cc. Salud	3.675	10.936	4.198	12.912	523	1.976	114,23%	118,07%
Biblioteca Cc. Trabajo	2.851	12.348	3.009	12.797	158	449	105,54%	103,64%
Biblioteca E.T.S. Ing. Inform y tel.	12.683	27.543	13.201	28.714	518	1.171	104,08%	104,25%
Biblioteca Trab. Social	3.803	12.588	3.985	13.231	182	643	104,79%	105,11%
Biblioteca Arquitectura	8.625	19.208	9.327	21.047	702	1.839	108,14%	109,57%
Biblioteca Ac.Fis.Deport.	6.142	17.920	6.810	19.351	668	1.431	110,88%	107,99%
Biblioteca. Bellas Artes	16.254	29.592	17.212	31.218	958	1.626	105,89%	105,49%
Biblioteca Comunicación Y Documentación	13.157	26.463	13.476	27.226	319	763	102,42%	102,88%
Biblioteca Cc. Educación	52.703	117.907	53.525	120.610	822	2.703	101,56%	102,29%
Biblioteca Ciencias	33.375	72.839	35.323	76.621	1.948	3.782	105,84%	105,19%
Biblioteca Derecho	43.924	91.144	44.352	89.814	428	-1.330	100,97%	98,54%
Biblioteca Econ. Y Emp.	18.936	45.882	18.465	47.332	-471	1.450	97,51%	103,16%
Biblioteca Farmacia	10.255	25.413	10.008	26.376	-247	963	97,59%	103,79%
Biblioteca Letras A	167.254	271.065	169.711	276.155	2.457	5.090	101,47%	101,88%
Biblioteca Letras B	15.280	24.553	15.565	25.094	285	541	101,87%	102,20%
Biblioteca Medicina	26.216	43.661	33.999	56.398	7.783	12.737	129,69%	129,17%
Biblioteca Odontología	2.250	3.745	2.267	3.904	17	159	100,76%	104,25%
Biblioteca Polit. Y Soc.	18.502	45.029	19.104	46.839	602	1.810	103,25%	104,02%
Biblioteca Psicología	14.333	30.549	14.274	30.780	-59	231	99,59%	100,76%
Biblioteca Trad. E Inter.	15.302	27.041	15.874	28.065	572	1.024	103,74%	103,79%
Ceama	20	51	22	62	2	11	110,00%	121,57%
Centro Leng. Moder.	7.585	21.100	7.974	22.476	389	1.376	105,13%	106,52%
Inst. Andaluz Geofísica	1.008	1.591	996	1.590	-12	-1	98,81%	99,94%
inst. Andaluz CC. Tierra	434	632	434	632	0	0	100,00%	100,00%
Inst. Confucio	1.684	2.250	1.687	2.318	3	68	100,18%	103,02%
Multi	122.436		128.794		6.358		105,19%	
Biblioteca José Saramago (Lanzarote)	11.655	14.095	11.658	14.111	3	16	100,03%	100,11%
Biblioteca Electrónica	409.176		463.463		54.287		113,27%	
Totales	1.147.641	1.226.543	1.234.160	1.286.314	86.519	59.771	7,54%	4,87%

Tabla 5. Distribución de títulos por centros

Centros	Totales
Archivo Universitario	3.400
Biblioteca H. Real	93.950
Biblioteca Politécnico	67.187
Biblioteca Campus Ceuta	30.483
Biblioteca Campus Melilla	34.647
Biblioteca Institutos	21.754
Biblioteca Cc. Salud	12.974
Biblioteca Cc. Trabajo	12.821
Biblioteca E.T.S. Ing. Inform y tel.	28.762
Biblioteca Trab. Social	13.242
Biblioteca Arquitectura	21.088
Biblioteca Ac.Fis.Deport.	19.665
Biblioteca. Bellas Artes	31.374
Biblioteca Comunicación Y Documentación	27.439
Biblioteca Cc. Educación	125.057
Biblioteca Ciencias	76.824
Biblioteca Derecho	96.988
Biblioteca Econ. Y Emp.	48.620
Biblioteca Farmacia	26.579
Biblioteca Letras A	284.929
Biblioteca Letras B	25.123
Biblioteca Medicina	56.458
Biblioteca Odontología	3.919
Biblioteca Polit. Y Soc.	47.394
Biblioteca Psicología	30.859
Biblioteca Trad. E Inter.	28.242
Ceama	62
Centro Leng. Moder.	22.769
Inst. Andaluz Geofísica	1.600
Inst. Confucio	2.318
Biblioteca José Saramago (Lanzarote)	14.113
Totales	1.310.640

Tabla 6: Exclusividad de la colección por centros

Centros	2014		
	Bibliográficos	Ejemplares	Exclusividad de la colección
Archivo Universitario	599	3.399	22,63%
Biblioteca H. Real	61.720	93.906	81,68%
Biblioteca Politécnico	26.679	67.118	63,25%
Biblioteca Campus Ceuta	7.496	30.454	34,24%
Biblioteca Campus Melilla	8.806	34.640	32,03%
Biblioteca Institutos	10.147	21.124	57,76%
Biblioteca Cc. Salud	4.198	12.912	50,36%
Biblioteca Cc. Trabajo	3.009	12.797	32,28%
Biblioteca E.T.S. Ing. Informática Y De Telecomunicación	13.201	28.714	72,37%
Biblioteca Trab. Social	3.985	13.231	39,26%
Biblioteca Arquitectura	9.327	21.047	56,40%
Biblioteca Ac.Fis.Deport.	6.810	19.351	60,38%
Biblioteca. Bellas Artes	17.212	31.218	67,41%
Biblioteca Comunicación y Documentación	13.476	27.226	60,77%
Biblioteca Cc. Educación	53.525	120.610	62,08%
Biblioteca Ciencias	35.323	76.621	70,78%
Biblioteca Derecho	44.352	89.814	73,42%
Biblioteca Econ. Y Emp.	18.465	47.332	60,20%
Biblioteca Farmacia	10.008	26.376	58,40%
Biblioteca Letras A	169.711	276.155	78,12%
Biblioteca Letras B	15.565	25.094	70,28%
Biblioteca Medicina	33.999	56.398	78,45%
Biblioteca Odontología	2.267	3.904	79,56%
Biblioteca Polit. Y Soc.	19.104	46.839	51,94%
Biblioteca Psicología	14.274	30.780	56,91%
Biblioteca Trad. E Inter.	15.874	28.065	69,40%
Ceama	22	62	46,81%
Centro Leng. Moder.	7.974	22.476	67,27%
Inst. Andaluz Geofísica	996	1.590	71,31%
Inst. Andaluz CC. Tierra	434	632	69,05%
Inst. Confucio	1.687	2.318	98,94%
Múltiples ubicaciones	128.794		
Biblioteca José Saramago (Lanzarote)	11.658	14.111	90,87%
Biblioteca Electrónica	463.463		99,15%
Totales	1.234.160	1.286.314	86,84%

Tabla 7: Artículos a texto completo descargados

Productos	2010	2011	2012	2013	2014
ABI Inform Global	15.496	6.546	19.322	18.575	20.392
Accounting and Tax	108	210	283	154	164
ACM Digital Library	1.231	1.262	3.438	3.622	4.184
ACS	22.898	33.050	38.399	48.940	30.153
Acta Sanctorum	14	9	7	12	2
AENOR					10.170
AMA. Manual de Estilo					478
American Economic Journal					102
American Geophysical Union	532	1.779			
Annual Reviews	3.154	4.620	4.207	4.731	3.313
APS Journal			11.726	8.496	6.297
Art and Architecture Complete			1.229	1.071	1.153
Arts and Humanities Full Text			3.114	2.210	1.982
ASCE	536	1.097	1.343	1.525	1.327
ASHA					231
ASM	3.893	3.270			29.361
ASTM.IHS					341
Aula Planeta			4.474	5.580	
Banking Information Source	471	651	912	848	1.190
Berkeley Journals	300	253	260		
BioONE			1.425	1.094	1.159
BMJ					4.886
BOOKS-SPRINGER			21.055	104.203	445.540
Business Source Premier	9.488	10.788	16.062	12.751	12.383
Cambridge Journals	8.150	6.629	8.089	7.203	6.266
Canadian Science Publishing					1.081
CINHAL	29	34	85	20	36
Computer and information systems			20	32	
Current Protocols in molecular biology			602	115	
Datastream					11.362
Dentistry and Oral Science			3.399	3.010	1.980
DIALNET	40.390	40.490	44.483	50.468	62.645
Duke journals			108	159	257
EEB - Early European Books				370	39
EBBO	1.156		1.089	908	1.526
Ebook collections			43	25	36
Ecological Society of America (ESA)				736	
EI Compendex		170	110		
ELDERECHO	3.463	4.835	5.429		
Elsevier-Books Series	3.381	4.203	3.110	4.791	4.113
Elsevier-E-books	16.748	11.966	11.270	10.398	23.021
Elsevier-Reference work	1.572	1.512	1.131	691	3.398
Elsevier-handbooks	227	308	278	438	260
E-Excellence			386	1.203	
E-Libro	275.933	509.075	465.422	484.976	501.857
EJS	5.616	4.061	4.236	3.466	2.508
Emerald	4.447	3.981	4.532	4.250	4.678

Enfermería al día			541		688
ENI					126
Gran Enciclopedia de España			23.824	5.169	
Gran Enciclopedia Planeta		2.592	2.782	5.580	
Grove Art Online					475
Grove Music Online	2.986	2.293	3.215		2.692
Health Med. Compl.	12.100	3.630		15.929	18.077
Heinoline			1.275	2.059	2.146
Historical Abstracts			484	379	396
Humanities Full Text					627
IEEE	20.070	29.678	22.364	21.094	22.730
Informa Health Care					874
IngeBook			742	1.493	2.869
International Index To Music Periodical					480
International Index To Performing					193
IOP	26.815	7.020	7.101	6.971	5.691
JAMA					2.895
JOVE				1.080	1.189
JSTOR			42.776	18.617	16.578
Lippincot	15.152	18.764	15.521	14.866	22.213
Literature Online	1.829	878	761	936	890
MathScinet					830
Medline		205	36	365	136
MIT PRESS			912	602	
MLA	26		74	29	
MYNEWSONLINE	2.639	10.645	12.330	16.099	17.296
Nature group journals	26.815	29.553	28.243	31.817	37.480
Naxos	6.058	13.466	10.021	7.695	6.795
New England Journal of Medicine					2.915
OECD				815	562
Optical Society of America			1.400	788	753
Oxford Dictionary of National Biography					288
Oxford English Dictionary Online	10.159				5.612
Oxford Handbooks					1.857
Oxford Journal Online	13.466	13.956		16.469	21.245
Oxford References Online	3.221	3.177	1.169	4.805	1.042
Patrología Latina	101	65	27	33	56
Periodical Archive Online	2.455	2.247	1.596	4.458	5.592
Periodical Index Online				116	63
Project Muse	4.520	4.190	4.207	3.881	3.499
Proquest Acuatic Science Collection			1.029	707	529
Proquest Criminal Justice					752
Proquest Dissertation and Theses			9.962	11.658	9.783
Proquest Entrepreneurship			1.193	463	202
Proquest Library Science			90	925	900
ProQuest Medical Library		3.630			
Proquest Psychology Journals	2.698	6.579	7.493	6.145	7.462
Proquest Social Science Premium					10.860
PsycArticles				7.327	6.724
Psycinfo				4.816	248

PSYCRITIQUE	288	226	295	317	284
PsycExtra					187
PsycTests				505	187
Referex Engineering Books		10.025	4.462	174	102
Royal Society of Chemistry			9.833	13.127	14.828
Royal Society of Chemistry Ebooks					218
SAFARI	12.511	12.709	11.939	19.988	42.932
Sage Collections	2.845	281	20.140	21.565	27.057
Sage Reference Online			731	927	915
SERIAL BOOK SPRINGER	16.653	20.934			
Science	4.728	12.447	5.311	7.336	6.226
ScienceDirect/Elsevier	308.066	372.375	473.182	418.030	467.898
Scifinder Scholar			31.172	26.677	27.161
Scitation (AIP, APS, SPIE...)	5.045	17.542	6.105	4.630	4.165
SIAM					130
SocINDEX with full text			546	810	826
Sport Discus	10.274	9.987	12.756	12.913	11.313
Springer	61.991	66.031	67.001	72.422	68.324
Springer Protocol					23.526
Springer Reference					863
Informaworld	17.158	29.120			
Taylor and Francis			31.021	27.025	38.693
Teatro Español del Siglo de Oro	71		86	58	132
Tirant Asesores	5.598	848	1.147	2.970	2.126
Tirant Online	15.685	19.289	14.488	20.908	39.919
Ulman's Encyclopedia of Industrial Chemistry (Wiley)			1.349		1.080
UPTODATE			2.100	3.336	
V-Lex	17.458	16.157	13.223	10.172	7.875
Walter de Gruyter	858	2.312	1.480	1.337	1.549
Walter de Gruyter Ebooks					70
Westlaw-Aranzadi	78.877	115.049	138.879	202.655	164.714
Wiley/Blacwell	59.718	74.233	81.602	73.550	89.813
World Scientific	5.154	41.895			
Total	1.193.321	1.624.827	1.811.094	1.942.689	2.488.294

Tabla 8: Libros electrónicos por colecciones hasta 2014

Colecciones de libros electrónicos	Nº de documentos
AMA Manual of Style	1
Cambridge books online	191
Cambridge Histories Online	328
e-libro	187.009
Eboo-Enciclo	590
EEB	5.347
EEBO	125.000
Elsevier	6.900
Elsevier España	26
ENI	154
Encyclopedia of Aesthetics	1
Encyclopedia of Behavioral Neuroscience	1
Encyclopedia of Consciousness	1
Encyclopaedia of Islam	1
Encyclopedia of Language and Linguistics	1
Encyclopedia of Neuroscience-Online	1
Encyclopedia of Pharmaceutical Technology, Third Edition	1
Europa World of Learning Online	1
Gran Enciclopedia de España	1
Gran Enciclopedia Planeta en red	1
Harrison Online	1
Historia Universal online	1
Ingebook	876
International Encyclopedia of Human Geography	1
Legalimentaria	1
Literature Online	350.000
Mit Press	534
Nanda, Nic, Noc	3
Netbiblio	285
OCDE Library	9.755
Oxford Art Onlie	5
Oxford English Dictionary	1
Oxford Handbooks	254
Oxford Reference Online	201
Patrologia latina	1
Referex engineering	
Routledge Encyclopedia of Philosophy	1
Royal Society of Chemistry	70
Safari	25.963
Sage reference online	315
Springerlink ebooks	60.200
Springer protocols	1.085
Springer reference	395
Teatro español del siglo de oro	800
Tirant. Biblioteca Virtual	1.773
Wiley-IEEE	692
Total	778.769

Tabla 9: Libros electrónicos por colecciones hasta 2014

Centros	2014	% del total
Archivo	290	0,06%
Bellas Artes	25.003	4,78%
Campus Ceuta	7.532	1,44%
Campus Melilla	5.126	0,98%
Centro Lenguas Modernas	23.171	4,43%
Ciencias	30.036	5,74%
Ciencias del Deporte	8.708	1,66%
Ciencias del Trabajo	7.309	1,40%
Ciencias Económicas y Empres.	30.762	5,88%
Ciencias Educación	46.150	8,82%
Ciencias Políticas y Sociología	25.481	4,87%
Derecho	33.243	6,36%
Documentación y Comunicación	6.007	1,15%
B. Institutos	2.920	0,56%
ETS Arquitectura	9.120	1,74%
ETS Ingeniería Informática y Tel.	10.872	2,08%
EU Ciencias de la Salud	4.061	0,78%
EU Trabajo Social	3.928	0,75%
Farmacia	25.766	4,93%
Filosofía y Letras	50.281	9,61%
Filosofía B	6.341	1,21%
Hospital Real	381	0,07%
Medicina	6.284	1,20%
Odontología	3.303	0,63%
Politécnico	13.677	2,62%
Psicología	17.457	3,34%
Renovaciones Opac	108.106	20,67%
Traducción e Interpretación	11.482	2,20%
Instituto Confucio	222	0,04%
Total	523.019	100,00%

Tabla 10: Ratio número de préstamos/usuarios reales por Centros

Centros	Usuarios 2014	Préstamos a domicilio 2014	Ratio préstamos/usuarios 2014
Archivo	21	290	13,81
Bellas Artes	2.711	25.003	9,22
Biosanitaria	4.849	10.345	2,13
Campus Ceuta	2.834	7.532	2,66
Campus Melilla	2.445	5.126	2,10
Ciencias	9.159	30.036	3,28
Ciencias del Deporte	2.136	8.708	4,08
Ciencias Económicas y Empresariales	8.991	30.762	3,42
Ciencias Educación	12.433	46.150	3,71
Ciencias Políticas y Sociología	3.493	25.481	7,29
Colegio Máximo	2.482	9.310	3,75
Derecho	6.165	33.243	5,39
E.T.S. Arquitectura	2.031	9.120	4,49
E.T.S. Ingeniería Informática y de Telecomunic.	3.873	10.872	2,81
Farmacia	4.755	9.120	1,92
Filosofía y Letras	9.388	10.872	1,16
Politécnico	4.566	13.677	3,00
Psicología	3.735	23.798	6,37
San Jerónimo	4.376	11.237	2,57
Traducción e Interpretación	2.568	11.482	4,47
Renovaciones Opac		108.106	
Totales	92.990	439.980	7,94

Tabla 11: Usuarios y niveles de uso del servicio de préstamo

Usuarios		Número de préstamos				
Tipología	Total	0	1-10	11-30	31-50	>50
Alumno Centros Adscritos	463	382	47	22	8	4
Alumno extranjero o intercambio	19.829	8.025	10.772	962	39	31
Alumnos del Aula de Mayores	201	69	90	21		21
Doctorado	59.838	15.144	11.990	10.178	6.227	16.299
Dptos., grupos inv., proyect. In.	1247	57	673	243	87	187
Estudiante grado	344.413	98.368	120.556	74.140	25.965	25.384
Estudiante Master	6931	463	2.201	1.341	1.012	1.914
Investigador UGR	2835	107	805	516	268	1.139
PAS	5178	317	2.531	997	494	839
PAS de Centros Adscritos	77		52		8	17
Personal de Biblioteca	9066	695	1.077	834	590	5.870
Profesor	37.427	5.794	9.285	6.374	3.483	12.491
Profesor de Centros Adscritos	1702	72	567	496	388	179
Titulado UGR	14.649	2.963	4.176	3.673	1.680	2.157
Usuarios no UGR	1514	334	970	132	12	66
Visitante (PDI no UGR)	799	273	357	68	16	85
Totales	506.169	133.063	166.149	99.997	40.277	66.683

Tabla 12: Evolución del Préstamo CBUA en la BUG (2009-2014)

Año	Documentos Suministrados	Documentos Solicitados
2009	92	36
2010	418	176
2011	1.155	591
2012	1.371	747
2013	1.503	554
2014	1.585	806

Tabla 13: Préstamo interbibliotecario. La BUG como centro suministrador (2010-2014)

Centros	2010			2011			2012			2013			2014			Variación en 2011 con respecto a 2010 en %	Variación en 2012 con respecto a 2011 en %	Variación en 2013 con respecto a 2012 en %	Variación en 2014 con respecto a 2013 en %
	Total	Art.	Libros	Total	Art.	Libros	Total	Art.	Libros	Total	Art.	Libros	Total	Art.	Libros				
Adquisiciones	1.679	1.678	1	2.780	2.779	1	3.136	3.136	0	3.662	0	0	4.693	4.678	15	65,57%	12,81%	16,77%	28,15%
Bellas Artes	29	13	16	26	6	20	49	11	38	38	14	24	28	9	19	-10,34%	88,46%	-22,45%	-26,32%
Biosanitaria	144	129	15	136	123	13	191	171	20	229	214	15	222	209	13	-5,56%	40,44%	19,90%	-3,06%
Campus de Ceuta	9	1	8	7	4	3	2	0	2	6	0	6	6	5	1	-22,22%	-71,43%	200,00%	0,00%
Campus de Melilla	7	3	4	7	5	2	5	2	3	5	3	2	2	1	1	0,00%	-28,57%	0,00%	-60,00%
Ciencias	225	198	27	18	129	19	152	139	13	116	110	6	113	105	8	-92,00%	744,44%	-23,68%	-2,59%
Ciencias A.F. Deporte	134	109	25	128	119	9	99	85	14	76	63	13	61	50	11	-4,48%	-22,66%	-23,23%	-19,74%
Ciencias Econ y Empr.	43	16	27	22	10	12	33	11	22	20	4	16	26	9	17	-48,84%	50,00%	-39,39%	30,00%
Ciencias Educación	131	57	74	66	26	40	53	24	29	60	31	29	86	42	44	-49,62%	-19,70%	13,21%	43,33%
Ciencias Pol. y Sociol.	63	13	50	40	9	31	41	9	32	51	13	38	42	11	31	-36,51%	2,50%	24,39%	-17,65%
Colegio Máximo	111	82	29	148	133	15	171	139	32	213	175	38	154	127	27	33,33%	15,54%	24,56%	-27,70%
Derecho	84	67	17	57	49	8	54	48	6	46	37	9	39	29	10	-32,14%	-5,26%	-14,81%	-15,22%
B. Institutos	29	2	27	17	9	8	38	11	27	22	12	10	23	16	7	-41,38%	123,53%	-42,11%	4,55%
E.T.S. Ing. Informat. y T.	11	3	8	9	6	3	6	3	3	6	4	2	11	4	7	-18,18%	-33,33%	0,00%	83,33%
E.T.S.Arquitectura	27	6	21	18	9	9	28	17	11	29	19	10	21	11	10	-33,33%	55,56%	3,57%	-27,59%
Farmacia	42	35	7	36	33	3	37	35	2	39	36	3	47	42	5	-14,29%	2,78%	5,41%	20,51%
Filosofía y Letras	788	525	263	677	481	196	586	412	174	586	399	187	517	336	181	-14,09%	-13,44%	0,00%	-11,77%
Hospital Real	54	30	24	22	13	9	23	18	5	3	3	0	17	12	5	-59,26%	4,55%	-86,96%	466,67%
Politécnico	65	37	28	35	18	17	33	15	18	44	31	13	51	29	22	-46,15%	-5,71%	33,33%	15,91%
Psicología	173	100	73	132	88	44	121	72	49	133	93	40	132	73	59	-23,70%	-8,33%	9,92%	-0,75%
San Jerónimo	25	13	12	26	21	5	16	7	9	14	2	12	20	13	7	4,00%	-38,46%	-12,50%	42,86%
Traduc. Interpretación	71	38	33	52	27	25	48	22	26	66	33	33	45	21	24	-26,76%	-7,69%	37,50%	-31,82%
Peticiones no suministradas	1.108	1.054	54	1.188	1.135	53	1.156	1.106	50	1.389	1.350	39	1.352	1.310	42	7,22%	-2,69%	20,16%	-2,66%
Total	5.059	4.210	849	5.789	5.233	556	6.086	5.496	590	6.866	6.311	555	7.708	7.142	566	14,43%	5,13%	12,82%	12,26%

BIBLIOTECA UNIVERSITARIA DE GRANADA

ANUARIO

2014

Tabla 14: Préstamo Interbibliotecario. La BUG como centro solicitante (2010-2014)

Centros	2010			2011			2012			2013			2014			Variación en 2011 con respecto a 2010 en %	Variación en 2012 con respecto a 2011 en %	Variación en 2013 con respecto a 2012 en %	Variación en 2014 con respecto a 2013 en %
	Total	Art.	Libros	Total	Art.	Libros	Total	Art.	Libros	Total	Art.	Libros	Total	Art.	Libros				
Adquisiciones	26	14	12	55	19	36	50	22	28	87	48	39	88	36	52	111,54%	-9,09%	74,00%	1,15%
Bellas Artes	15	1	14	6	1	5	13	3	10	7	1	6	3	0	3	-60,00%	116,67%	-46,15%	-57,14%
Biosanitaria	263	245	18	237	219	18	200	195	5	155	153	2	121	116	5	-9,89%	-15,61%	-22,50%	-21,94%
Campus de Ceuta	3	0	3	8	4	4	9	4	5	1	0	1	1	1	0	166,67%	12,50%	-88,89%	0,00%
Campus de Melilla	27	10	17	32	14	18	33	13	20	10	1	9	8	4	4	18,52%	3,13%	-69,70%	-20,00%
Ciencias	132	108	24	118	103	15	113	90	23	62	54	8	118	106	12	-10,61%	-4,24%	-45,13%	90,32%
Ciencias A.F. Deporte	11	11	0	16	13	3	5	3	2	11	5	6	139	101	38	45,45%	-68,75%	120,00%	1163,64%
Ciencias Econ y Empr.	26	18	8	31	5	26	20	10	10	16	11	5	22	0	22	19,23%	-35,48%	-20,00%	37,50%
Ciencias Educación	78	40	38	150	78	72	126	53	73	143	62	81	110	42	68	92,31%	-16,00%	13,49%	-23,08%
Ciencias Pol. y Sociol.	46	25	21	17	3	14	3	0	3	16	7	9	22	7	15	-63,04%	-82,35%	433,33%	37,50%
Colegio Máximo	54	51	3	20	18	2	40	38	2	103	100	3	57	55	2	-62,96%	100,00%	157,50%	-44,66%
Derecho	38	23	15	16	2	14	50	24	26	59	45	14	68	57	11	-57,89%	212,50%	18,00%	15,25%
B. Institutos	16	13	3	5	2	3	8	8	0	7	0	7	7	3	4				
E.T.S. Ing. Informat. y de T.	17	10	7	3	2	1	4	4	0	21	21	0	14	14		-82,35%	33,33%	425,00%	-33,33%
E.T.S.Arquitectura	22	10	12	21	12	9	49	9	40	32	2	30	17	6	11	-4,55%	133,33%	-34,69%	-46,88%
Farmacia	162	160	2	113	112	1	69	69	0	28	25	3	37	37	0	-30,25%	-38,94%	-59,42%	32,14%
Filosofía y Letras	426	244	182	387	195	192	254	116	138	306	143	163	546	232	314	-9,15%	-34,37%	20,47%	78,43%
Hospital Real	6	4	2	3	3	0	7	7	0	3	3	0	0	0	0	-50,00%	133,33%	-57,14%	-100,00%
Politécnico	64	40	24	82	51	31	102	81	21	73	39	34	69	40	29	28,13%	24,39%	-28,43%	-5,48%
Psicología	83	60	23	65	34	31	87	53	34	171	141	30	76	48	28	-21,69%	33,85%	96,55%	-55,56%
San Jerónimo	29	17	12	11	4	7	14	2	12	8	0	8	6	5	1		27,27%	-42,86%	-25,00%
Traduc. Interpretación	48	13	35	51	30	21	21	5	16	22	7	15	55	24	31	6,25%	-58,82%	4,76%	150,00%
Peticiones no servidas	138	119	19	102	85	17	90	80	10	107	96	11	114	107	7	-26,09%	-11,76%	18,89%	6,54%
Total	1.739	1.238	501	1.552	1.011	541	1.370	890	480	1.448	964	484	1.698	1.041	657	-10,75%	-11,73%	5,69%	17,27%

Tabla 15: Evolución de los registros master aportados al catálogo colectivo (2009-2014)

Universidad	2009	2010	2011	2012	2013	2014
Universidad de Almería	74.494	74.134	78.386	83.278	98.553	112.365
Universidad de Cádiz	190.839	194.378	198.503	208.183	222.202	258.515
Universidad de Córdoba	134.655	142.680	156.342	179.534	192.305	207.812
Universidad de Granada	378.269	402.603	467.300	512.441	586.346	579.770
Universidad de Huelva	79.769	85.579	106.743	109.942	116.971	120.590
Universidad de Jaén	123.260	131.394	133.075	153.447	175.286	184.379
Universidad de Málaga	327.147	331.945	342.882	353.674	382.495	383.024
Universidad de Sevilla	568.230	585.710	742.859	761.825	804.287	840.133
Universidad Pablo de Olavide	48.370	52.996	59.575	64.939	86.861	65.965
Total	1.925.033	2.001.419	2.285.665	2.427.263	2.665.306	2.752.553

Tabla 16: Evolución de los registros de institución

Universidad	2009	2010	2011	2012	2013	2014
Universidad de Almería	260.577	269.225	315.870	273.537	337.848	413.101
Universidad de Cádiz	497.029	512.952	561.360	794.664	627.589	673.428
Universidad de Córdoba	440.711	467.878	529.681	521.587	636.957	702.466
Universidad de Granada	760.198	806.247	915.321	1.242.531	1.141.426	1.221.469
Universidad de Jaén	336.719	368.333	397.097	327.761	511.784	541.789
Universidad de Huelva	231.237	253.361	310.311	228.150	363.750	394.632
Universidad de Málaga	655.301	678.819	729.128	804.218	823.271	868.035
Universidad de Sevilla	993.150	1.034.490	1.249.671	1.888.552	1.359.748	1.426.818
Universidad Pablo de Olavide	179.279	198.789	219.386	165.704	288.843	305.007
Total	4.354.201	4.590.094	5.227.825	6.246.704	6.091.216	6.546.745

BIBLIOTECA UNIVERSITARIA DE GRANADA

ANUARIO

Tabla 17: Puestos de lectura. Ratio alumnos primer y segundo ciclo/puestos de lectura (comparación 2010-2014)

Centros	Puestos de lectura					Alumnos 1er y 2º ciclo					Ratio alumnos/puestos de lectura				
	2010	2011	2012	2013	2014	2010	2011	2012	2013	2014	2010	2011	2012	2013	2014
Bellas Artes	97	118	118	118	118	1.324	1.328	1.371	1.408	1.341	13,65	11,25	11,62	11,93	11,36
Biosanitaria	596	596	596	596	596	2.663	2.646	2.782	2.690	2.866	4,47	4,44	4,67	4,51	4,81
Campus Ceuta	24	24	24	52	52	1.301	1.325	1.327	1.335	1.215	54,21	55,21	55,29	25,67	23,37
Campus Melilla	52	61	61	61	61	983	995	1.140	1.130	1.241	18,90	16,31	18,69	18,52	20,34
Ciencias	591	609	609	609	609	4.304	4.486	4.690	5.519	5.332	7,28	7,37	7,70	9,06	8,76
Ciencias A.F. Deporte	130	144	144	144	144	1.367	1.373	1.303	1.314	1.218	10,52	9,53	9,05	9,13	8,46
Ciencias Econ. Empr.	232	252	250	250	250	7.504	7.071	6.251	6.885	6.510	32,34	28,06	25,00	27,54	26,04
Ciencias Educación	334	357	357	357	357	5.685	5.621	6.008	5.003	5.308	17,02	15,75	16,83	14,01	14,87
Ciencias Pol. y Sociol.	160	166	166	166	182	1.944	1.739	1.789	1.919	1.389	12,15	10,48	10,78	11,56	7,63
Colegio Máximo	170	170	170	170	170	1.199	1.026	1.099	1.123	1.136	7,05	6,04	6,46	6,61	6,68
Derecho	409	409	409	409	409	4.977	4.281	3.989	4.911	4.292	12,17	10,47	9,75	12,01	10,49
E.T.S. Arquitectura	56	66	64	64	64	1.792	1.779	1.629	1.647	1.586	32,00	26,95	25,45	25,73	24,78
E.T.S. Ing. Informat. y de T.	230	230	230	230	230	2.408	2.393	2.233	2.260	2.098	10,47	10,40	9,71	9,83	9,12
Farmacia	535	535	535	535	535	3.226	3.156	3.078	3.095	2.981	6,03	5,90	5,75	5,79	5,57
Filosofía y Letras	520	520	520	520	520	4.583	4.631	4.516	4.935	5.015	8,81	8,91	8,68	9,49	9,64
Politécnico	700	700	700	700	700	5.179	4.601	4.273	3.615	3.357	7,40	6,57	6,10	5,16	4,80
Psicología	369	375	375	375	375	2.375	2.411	2.385	2.069	2.078	6,44	6,43	6,36	5,52	5,54
San Jerónimo	80	80	80	80	80	2.878	2.811	2.586	2.654	2.594	35,98	35,14	32,33	33,18	32,43
Traduc. Interpretación	136	136	136	136	136	1.635	1.716	1.585	1.661	1.557	12,02	12,62	11,65	12,21	11,45
Totales	5.421	5.548	5.544	5.572	5.588	57.327	55.389	54.034	55.173	53.114	10,57	9,98	9,75	9,90	9,51

BIBLIOTECA UNIVERSITARIA DE GRANADA

ANUARIO

Tabla 18: Evolución equipos informáticos de gestión y de uso público 2010-2014

Centros	2010		2011		2012		2013		2014	
	PCs Gestión	PCs uso pub.	PCs Gestión	PCs uso pub.	PCs Gestión	PCs uso pub.	PCs Gestión	PCs uso pub.	PCs Gestión	PCs uso pub.
Archivo	6	2	6	2	6	2	6	2	6	2
Bellas Artes	5	32	5	30	5	30	5	29	5	29
Biosanitaria	10	22	13	18	14	19	15	19	18	18
Campus Ceuta	4	6	4	6	4	5	4	15	4	15
Campus Melilla	3	20	3	33	3	33	3	34	3	30
Ciencias	17	59	17	64	17	51	15	50	15	50
Ciencias Deporte	5	34	6	38	6	38	5	38	5	33
Ciencias Económicas y Empr.	6	44	7	43	8	44	6	43	6	43
Ciencias Educación	16	57	16	44	16	46	17	45	17	45
Ciencias Políticas y Sociología	7	68	7	78	7	78	7	78	7	78
Colegio Máximo	4	58	5	81	5	74	7	67	7	67
Derecho	7	21	7	21	7	21	8	21	8	21
B. Institutos	4	13	4	18	4	18	3	15	3	15
E.T.S. Arquitectura	4	11	5	11	4	11	4	10	4	10
E.T.S. Ingeniería Informática y de T.	6	26	6	27	7	27	6	28	6	28
Farmacia	7	9	9	8	10	16	10	16	9	16
Filosofía y Letras	19	17	18	18	18	18	18	14	18	14
Hospital Real	5	6	5	6	5	6	5	6	5	6
Politécnico	9	37	14	35	14	35	14	36	14	31
Psicología	10	61	7	59	7	59	7	59	7	59
San Jerónimo	4	7	5	13	4	8	4	8	3	8
Servicios Centrales	26		24		14		16		20	
Traducción e Interpretación	5	25	5	38	5	38	5	36	5	30
Repositorio					4		4		2	
Totales	189	635	198	691	194	677	194	669	197	648

Tabla 19: Personal de la Biblioteca 2014

Centros	Facultativos (A)	Ayudantes (B)	T. Esp. G. III	Administrativos	Total centros
Archivo	2		2		4
Bellas Artes	1	0	6		7
Biosanitaria	2	0	8		10
Campus de Ceuta	0	2	4		6
Campus de Melilla	0	1	4		5
Ciencias	4	0	10		14
Ciencias del Deporte	1	0	4		5
Ciencias Económicas y Empresariales	1	1	6		8
Ciencias de la Educación	1	2	10		13
Ciencias Políticas y Sociología	2	0	7		9
Colegio Máximo	1	0	4		5
Derecho	4	0	6		10
B. Institutos	0	1	3		4
E.T.S. Arquitectura	1	0	4		5
E.T.S. Ingeniería Informática y Telecom.	1	1	4		6
Farmacia	1	1	5		7
Filosofía y Letras	2	3	11		16
Hospital Real	2	0	5		7
Politécnico	1	1	6		8
Psicología	1	1	7		9
San Jerónimo	1	0	4		5
Servicios Centrales	7	2	3	3	15
Traducción e Interpretación	1	0	6		7
Total	37	16	127	3	185

Tabla 20: Ratio alumnos de 1er y 2º ciclo/personal bibliotecario 2014

Centros	Total personal	Alumnos	Ratio Alumnos/Personal
Bellas Artes	7	1.341	191,6
Biosanitaria	10	2.866	286,6
Campus de Ceuta	6	1.215	202,5
Campus de Melilla	5	1.241	248,2
Ciencias	14	5.332	380,9
Ciencias del Deporte	5	1.218	243,6
Ciencias Económicas y Empresariales	8	6.510	813,8
Ciencias de la Educación	13	5.308	408,3
Ciencias Políticas y Sociología	9	1.389	154,3
Colegio Máximo	5	1.136	227,2
Derecho	10	4.292	429,2
B. Institutos	4		
E.T.S. Arquitectura	5	1.586	317,2
E.T.S. Ing. Informat. y de Telecom.	6	2.098	349,7
Farmacia	7	2.981	425,9
Filosofía y Letras	16	5.015	313,4
Hospital Real	7		
Politécnico	8	3.357	419,6
Psicología	9	2.078	230,9
San Jerónimo	5	2.594	518,8
Servicios Centrales	15		
Traducción e Interpretación	7	1.557	222,4
Total	181	53.114	293,4



Biblioteca Universitaria

Biblioteca Universitaria
Hospital Real. Cta. Hospicio, s/n
18071 Granada (España)
Tel. 958 243 053 | Fax 958 244 058
biblioteca.ugr.es



Biblioteca



Catálogo



Repositorio

Más información en:

http://biblioteca.ugr.es/pages/biblioteca_ugr/anuarios

Síguenos en:   



ugr

Universidad de Granada
Biblioteca Universitaria