

I. Plan de estudios	3
II. Instrucciones	13
III. Instrucciones para el uso del editor de texto Translog2000®	17
IV. Correo electrónico	25
V. Textos	29
VI. Encargos de traducción	35
VII. Cuestionarios previos	39
VIII. Cuestionarios retrospectivos	43
IX. Análisis estadísticos del perfil de los sujetos	49
1. Tablas de frecuencia	51
2. Resúmenes de casos	54
X. Análisis estadísticos del texto A	59
1. Tablas de frecuencia	61
2. Resúmenes de casos	76
3. Tablas de contingencia	87
XI. Análisis estadísticos del texto B	133
1. Tablas de frecuencia	135
2. Resúmenes de casos	150
3. Tablas de contingencia	160
XII. Análisis estadísticos del texto C	207
1. Tablas de frecuencia	209
2. Resúmenes de casos	226
3. Tablas de contingencia	236
XIII. Análisis estadísticos del cuestionario retrospectivo del texto	
A	287
1. Tablas de frecuencia	289

2. Resúmenes de casos _____	306
3. Tablas de contingencia _____	308

XIV. Análisis estadísticos del cuestionario retrospectivo del texto

B _____	337
1. Tablas de frecuencia _____	339
2. Resúmenes de casos _____	350
3. Tablas de contingencia _____	353

XV. Análisis estadísticos del cuestionario retrospectivo del texto C

_____	381
1. Tablas de frecuencia _____	383
2. Resúmenes de casos _____	397
3. Tablas de contingencia _____	399

I. Plan de estudios

UNIVERSIDAD
GRANADA
PLAN DE ESTUDIOS CONDUCENTES AL TÍTULO DE
LICENCIADO EN TRADUCCIÓN E INTERPRETACIÓN

Ciclo	Curso	Denominación	Asignaturas en las que la Universidad, en su caso, organiza/diversifica la materia troncal	Créditos anuales			Breve descripción del contenido	Vinculación a Áreas de Conocimiento
				Totales	Técnicos	Prácticos/ Clínicos		
1	2	Documentación Aplicada a la Traducción	Documentación Aplicada a la Traducción	6 (4T+2A)	3	3	Técnicas de investigación documental. Uso de fuentes y su aplicación específica a la trad/interp.	Bibliotecología y Documentación. Traducción e Interpretación.
1		Lengua A (española)		12 (8T+4A)	6	6	Comprensión y exposición oral y escrita. Tipos instrumentales: estilo, fraseología y terminología específica.	Lengua Española. Traducción e Interpretación.
	1		Lengua Española 1	6	3	3	"	"
	1		Lengua Española 2	6	3	3	"	"
1		Lengua B (primera lengua extranjera)		12	4	8	Dominio de la lengua B en sus aspectos técnicos y prácticos.	Filología correspondiente. Traducción e Interpretación.
	1		Lengua B (nivel 5)	6	2	4	"	"
	1		Lengua B (nivel 6)	6	2	4	"	"
1		Lengua C (segunda lengua extranjera)		18 (12T+6A)	4	14	Estado de la lengua C orientado a la traducción con especial insistencia en los aspectos contrastivos y comunicativos.	Filología correspondiente. Lingüística General. Traducción e Interpretación.
	1		Lengua C (nivel 1)	9	2	7	"	"
	1		Lengua C (nivel 2)	9	2	7	"	"
1	1	Lingüística aplicada a la Traducción	Lingüística aplicada a la Traducción	6	6	-	Fundamentos lingüísticos del proceso de traducción. Análisis, descripción y explicación de las estructuras de los sistemas lingüísticos.	Traducción e Interpretación. Lingüística General.
1	2	Teoría y Práctica de la Traducción	Teoría y Práctica de la Traducción	6	4	2	Estado de los diversos modelos de la teoría y práctica de la traducción. Estado de las técnicas y estrategias de la traducción, directa e inversa. Evaluación y crítica de traducciones. Análisis de textos no especializados. Traducción general A-B y B-A.	Traducción e Interpretación. Lingüística General.

UNIVERSIDAD
GRANADA
PLAN DE ESTUDIOS CONDUCENTES AL TÍTULO DE
LICENCIADO EN TRADUCCIÓN E INTERPRETACIÓN

Ciclo	Curso	Denominación	Asignatura/s en las que la Universidad, en su caso, organiza/diversifica la materia troncal	Créditos anuales			Breve descripción del contenido	Vinculación a Áreas de Conocimiento
				Totales	Técnicos	Prácticos/ Clínicos		
2	3	Técnicas de la Interpretación Consecutiva	Técnicas de la Interpretación Consecutiva	9 (8T+1A)	2	7	Técnicas de oratoria y síntesis oral. Variantes de IC. Comprensión, análisis, memorización y/o anotación, reformulación. Técnicas de anotación. Ejercicios de IC.	Traducción e Interpretación.
2	3	Técnicas de la Interpretación Simultánea	Técnicas de la Interpretación Simultánea	9 (8T+1A)	2	7	Medio físico y equipos electrónicos. Preparación remolínica, audición, análisis y reformulación. Uso de textos escritos. Terminología especializada. Interferencias lingüísticas. Ejercicios de IS. Traducción a la vista.	Traducción e Interpretación.
2	3	Terminología	Terminología	9 (8T+1A)	6	3	Terminología y lexicografía aplicadas a la traducción. Procesamiento y representación del conocimiento especializado.	Filología correspondiente. Traducción e Interpretación. Lingüística General.
2	3	Traducción Especializada	Traducción Especializada	24 (20T+4A)	8	16	Traducción B-A y A-B de textos especializados, con aplicación de bases técnicas, terminología y documentación.	Traducción e Interpretación. Filologías correspondientes.
	3		Traducción 4B-A. Científica y Técnica	6	2	4	Introducción a la traducción B-A de textos especializados científicos y técnicos.	"
	3		Traducción 5A-B. Científica y Técnica	6	2	4	Introducción a la traducción A-B de textos especializados científicos y técnicos.	"
	3		Traducción 6B-A. Jurídica, Económica y Comercial	6	2	4	Introducción a la traducción B-A de textos especializados jurídicos, económicos y comerciales.	"
	3		Traducción 7A-B. Jurídica, Económica y Comercial	6	2	4	Introducción a la traducción A-B de textos especializados jurídicos, económicos y comerciales.	"

ANEXO 2.A Contenido del plan de estudios

UNIVERSIDAD
GRANADA
PLAN DE ESTUDIOS CONDUCENTES AL TÍTULO DE
LICENCIADO EN TRADUCCIÓN E INTERPRETACIÓN

página 3 Anexo 2.A.

Ciclo	Curso	Denominación	Asignaturas en las que la Universidad, en su caso, organiza/diversifica la materia troncal	Créditos anuales			Breve descripción del contenido	Vinculación a Áreas de Conocimiento
				Totales (10T+2A)	Técnicos	Prácticos / Clínicos		
2		Traducción General C-A		12 (10T+2A)	4	8	Traducción C-A de textos no especializados. Procedimientos básicos de traducción y estilo en la lengua activa de trabajo.	Traducción e Interpretación. Filologías correspondientes.
	3		Traducción 1 C-A	6	2	4	Introducción a la traducción C-A de textos no especializados. Aspectos contrastivos. Uso de diccionarios y otras fuentes.	"
	3		Traducción 2 C-A	6	2	4	Traducción C-A de textos no especializados. Análisis, síntesis y reformulación.	"
2	3	Informática aplicada a la Traducción	Informática aplicada a la Traducción	6 (4T+2A)	2	4	Acceso a los instrumentos de trabajo necesarios como apoyo a la labor de traductor. Traducción automática y semántica e integración de sistemas. Informática en la interpretación.	Traducción e Interpretación. Lenguajes y Sistemas Informáticos. Ciencia de la Computación e Inteligencia Artificial. Lingüística General.

UNIVERSIDAD GRANADA
 PLAN DE ESTUDIOS CONDUCENTES AL TÍTULO DE
 LICENCIADO EN TRADUCCIÓN E INTERPRETACIÓN

2. MATERIAS OBLIGATORIAS DE UNIVERSIDAD

Ciclo	Curso	Denominación	Créditos anuales			Breve descripción del contenido	Vinculación a Áreas de Conocimiento
			Teóricas	Prácticas	Prácticas/Clínicas		
1	2	Lengua C (nivel 3)	9	3	6	Adquisición de competencia textual: análisis de textos escritos y orales no especializados.	Filologías correspondientes: Lingüística General.
1	2	Lengua C (nivel 4)	9	3	6	Adquisición de competencia textual: análisis de textos escritos y orales especializados.	Filologías correspondientes: Lingüística General.
1	1	Civilización Española	6	6	-	Instituciones y estructura social españolas.	Ciencia Política y de la Administración.
1	1	Civilización Lengua B	6	6	-	Instituciones y estructura social de países de la lengua B. Vocabulario específico en la lengua B.	Traducción e Interpretación. Filologías correspondientes.
1	2	Civilización Lengua C	6	6	-	Instituciones y estructura social de países de la lengua C. Vocabulario específico en la lengua C.	Filologías correspondientes. Traducción e Interpretación. Lingüística General.
1	2	Traducción 2B-A	6	2	4	Introducción a la traducción B-A de textos no especializados. Análisis, síntesis y reformulación.	Traducción e Interpretación.
1	2	Traducción 3A-B	6	2	4	Introducción a la traducción A-B de textos no especializados. Análisis, síntesis y reformulación.	Traducción e Interpretación.
2	4	Traductología	6	6	-	Estado de los diversos modelos de la teoría y la práctica de la traducción.	Traducción e Interpretación.

UNIVERSIDAD
GRANADA
PLAN DE ESTUDIOS CONDUCIENTES AL TÍTULO DE
LICENCIADO EN TRADUCCIÓN E INTERPRETACIÓN

Denominación	Créditos anuales			Breve descripción del contenido	Vinculación a Áreas de Conocimiento
	Totales	Teóricos	Prácticos/ Clínicos		
Validez Internacional de Documentos (2º ciclo)	6	6	-	Reconocimiento en España de decisiones y actos públicos extranjeros. Eficacia y valor probatorio de documentos extranjeros. Aplicación del derecho extranjero. Asistencia internacional.	Derecho Internacional Privado.
Documentación Científica y Técnica (2º ciclo)	4,5	4,5	-	Técnicas y estrategias avanzadas de documentación. Fuentes especializadas científicas y técnicas.	Bibliotecología y Documentación.
Introducción a las Ciencias Experimentales (1º ciclo)	6	6	-	Cultura científica. Terminología. Problemática científica actual.	Didáctica de las CC Experimentales
Programación Multimedia (2º ciclo)	6	6	-	El PC. Elementos multimedia: imagen y sonido. Internet. Procesamiento de imágenes. Creación de productos multimedia. Diseño de páginas web. Lenguajes de programación multimedia.	Lenguajes y Sistemas Informáticos. Ciencias de la Computación e Inteligencia Artificial
Terminología Científico-Médica (1º ciclo)	6	6	-	Estado del lenguaje especializado de las ciencias. Principios de formación. Bases conceptuales y metodológicas de la terminología especializada.	Historia de la Ciencia
Literatura Española e Hispanoamericana (1º ciclo)	6	6	-	Estado lingüístico, semántico y estilístico de textos literarios contemporáneos en lengua española.	Literatura Española
Literatura en Lengua B (1º ciclo)	6	6	-	Estado lingüístico, semántico y estilístico de textos literarios contemporáneos en lengua B.	Filologías correspondientes.
Literatura en Lengua C	6	6	-	Estado lingüístico, semántico y estilístico de textos literarios contemporáneos en lengua C.	Filologías correspondientes.
Traducción 3 A-C (2º ciclo)	6	2	4	Introducción a la traducción A-C de textos no especializados.	Traducción e Interpretación.
Traducción 4 C-A Científica y Técnica (2º ciclo)	6	2	4	Introducción a la traducción C-A de textos especializados científicos y técnicos.	Traducción e Interpretación.
Traducción 6 C-A Jurídica, Económica y Comercial (2º ciclo)	6	2	4	Introducción a la traducción C-A de textos especializados jurídicos, económicos y comerciales.	Traducción e Interpretación.
Traducción 8 B-A Científica y Técnica (2º ciclo)	6	2	4	Profundización en la traducción B-A de textos especializados científicos y técnicos. Aspectos profesionales.	Traducción e Interpretación.

UNIVERSIDAD
GRANADA
PLAN DE ESTUDIOS CONDUCENTES AL TÍTULO DE
LICENCIADO EN TRADUCCIÓN E INTERPRETACIÓN

2. MATERIAS OPTATIVAS

Denominación	Créditos anuales			Breve descripción del contenido	Vinculación a Áreas de Conocimiento
	Totales	Técnicos	Prácticos/ Chicos		
Traducción 9 A-B Científica y Técnica (2º ciclo)	6	2	4	Profundización en la traducción A-B de textos especializados científicos y técnicos. Aspectos profesionales.	Traducción e Interpretación.
Traducción 10 B-A Jurídica, Económica y Comercial (2º ciclo)	6	2	4	Profundización en la traducción B-A de textos especializados jurídicos, económicos y comerciales. Aspectos profesionales.	Traducción e Interpretación.
Traducción 11 A-B Jurídica, Económica y Comercial (2º ciclo)	6	2	4	Profundización en la traducción A-B de textos especializados jurídicos, económicos y comerciales. Aspectos profesionales.	Traducción e Interpretación.
Traducción 12 B-A Literatura y Divulgación (2º ciclo)	6	2	4	Traducción B-A para los medios de comunicación, el turismo y la publicidad. Introducción a la traducción literaria.	Traducción e Interpretación.
Traducción 13 A-B Divulgación (2º ciclo)	6	2	4	Traducción A-B para los medios de comunicación, el turismo y la publicidad.	Traducción e Interpretación.
Traducción 14 B-A Informática y Audiovisual (2º ciclo)	6	2	4	Traducción B-A de textos informáticos y audiovisuales. Multimedia, doblaje y subtitulado.	Traducción e Interpretación.
Traducción 5 A-C Científica y Técnica (2º ciclo)	6	2	4	Introducción a la traducción A-C de textos especializados científicos y técnicos.	Traducción e Interpretación.
Traducción 7 A-C Jurídica, Económica y Comercial (2º ciclo)	6	2	4	Introducción a la traducción A-C de textos especializados jurídicos, económicos y comerciales.	Traducción e Interpretación.
Interpretación de Conferencia B-A (2º ciclo)	12	4	8	Ejercicios de interpretación de conferencia B-A. Interpretación simultánea.	Traducción e Interpretación.
Interpretación de Conferencia A-B (2º ciclo)	12	4	8	Ejercicios de interpretación de conferencia A-B. Interpretación simultánea.	Traducción e Interpretación.
Interpretación de Conferencia C-A (2º ciclo)	12	4	8	Ejercicios de interpretación de conferencia C-A. Interpretación simultánea.	Traducción e Interpretación.
Historia de la Traducción e Interpretación (2º ciclo)	4,5	4,5	-	Historia de la teoría y de la práctica profesional de la traducción y la interpretación hasta el siglo XX.	Traducción e Interpretación.
Interpretación Social (2º ciclo)	4,5	4,5	-	Profundización en la interpretación de enlace en contextos sanitario, policial y de servicios sociales. Ética profesional.	Traducción e Interpretación.

ANEXO 2.C Contenido del plan de estudios

Página 4 Anexo 2.C

UNIVERSIDAD
GRANADA
PLAN DE ESTUDIOS CONDUCENTES AL TÍTULO DE
LICENCIADO EN TRADUCCIÓN E INTERPRETACIÓN

2. MATERIAS OPTATIVAS

Denominación	Créditos anuales			Breve descripción del contenido	Vinculación a Área de Conocimiento
	Totales	Téoricos	Prácticos/ Clínicos		
Interpretación de Discursos Comunitarios (2º ciclo)	4,5	4,5	-	La interpretación en Organismos Internacionales. Tipología verbal y ejercicios de IS con textos comunitarios.	Traducción e Interpretación
Gestión Profesional (2º ciclo)	4,5	4,5	-	Perfiles profesionales. Normativa. Traducción autónoma. Empresas de traducción. Traducción en empresa. Ejercicios. Tendencias del mercado.	Traducción e Interpretación
Revisión, Edición y Maquetación Textual (2º ciclo)	4,5	4,5	-	Procesos de revisión, unificación, autoedición, maquetación e impresión. Prácticas con textos sencillos.	Traducción e Interpretación
Terminología 2 (2º ciclo)	4,5	4,5	-	Tendencias y aplicaciones. Procesos de análisis y creación terminológica. Procedimientos y herramientas especializadas.	Traducción e Interpretación
Traducción Automática y Asistida (2º ciclo)	4,5	4,5	-	Sistemas. Uso, análisis y evaluación. Errores. Intervención humana. Prácticas de preparación, traducción, postedición y revisión de textos generados automáticamente.	Traducción e Interpretación
Traducción e Interpretación Jurídica (2º ciclo)	4,5	4,5	-	Características, peculiaridades y diversidad de la traducción y la interpretación jurídica. La profesión y su función social.	Traducción e Interpretación
Proyecto Fin de Carrera (2º ciclo)	4,5	-	4,5	Estudio monográfico dirigido en el que se aplican globalmente los conocimientos adquiridos en la licenciatura.	Traducción e Interpretación

Notas:

1º Las asignaturas de lengua de niveles 1 a 4 y de civilización alemana, árabe, china, francesa, inglesa, italiana, portuguesa, rusa y otras que puedan incorporarse podrán ser cursadas por el estudiante como tercera lengua extranjera (lengua 2C), con cargo a la componente de optatividad.

2º El estudiante no podrá cursar como optativas los niveles 1, 2, 3 y 4 de su lengua B.

II. Instrucciones

En el seno de Departamento de Traducción e Interpretación, estamos realizando una investigación sobre el nivel de dificultad de los textos originales. Los resultados de esta investigación permitirán elaborar un sistema para adecuar la dificultad de los textos a los distintos cursos de la Facultad de Traducción. Para ello, necesitamos voluntarios para analizar los factores que inciden en la dificultad de los textos originales y la calidad de las traducciones.

La participación en la investigación consiste en realizar una serie de pruebas relacionadas con la traducción de inglés a español. Tanto las pruebas como los resultados de éstas serán anónimos, para ello encontrarán en esta carpeta unas etiquetas adhesivas con unos códigos aleatorios, un impreso y un sobre. La primera cifra del número de identificación sirve para dividir al azar los voluntarios en dos grupos (**grupo 1 y grupo 2**).

El impreso que tendrán que entregar en el sobre cerrado en la última prueba nos permitirá agradecer su participación en el experimento, con un certificado de participación en una investigación sobre la traducción de la Universidad de Granada. Aproximadamente en el mes de Mayo nos pondremos en contacto con ustedes para entregarles este certificado.

Desarrollo de las pruebas

Dentro de la carpeta encontrarán un calendario con las fechas, horario y lugar de celebración de las pruebas. Todas las pruebas tienen una duración máxima de dos horas. En las tres primeras pruebas tendrán que copiar un texto en español, traducir un texto al español y rellenar un cuestionario posterior. Las traducciones se realizarán en el ordenador en la Facultad de Traducción e Interpretación en las aulas 16 y 17 con un editor de texto específico que describimos en este documento. Para probar el editor, antes de cada traducción tendrán que copiar un texto en español y guardarlo en un disquete. Durante las pruebas de traducción podrán consultar Internet. La última prueba consistirá en una prueba de conocimientos.

MATERIAL NECESARIO PARA LAS TRES PRIMERAS PRUEBAS EN EL AULA DE INFORMÁTICA:

- Etiquetas adhesivas
- Diccionarios para traducir del inglés al español
- Instrucciones de uso del editor de texto Translog 2000¹ que está adjunto.

MATERIAL NECESARIO PARA LA ÚLTIMA PRUEBA DE JUEVES 6 DE MARZO:

- Etiquetas adhesivas
- Bolígrafo
- Sobre cerrado con el impreso

¹ Lean este documento antes de acudir a la primera prueba. Si tienen alguna pregunta, no duden en ponerse en contacto con Christina Lachat Leal, despacho 12, 958 24 04 35; clachat@ugr.es

III. Instrucciones para el uso del editor de texto


Translog2000®

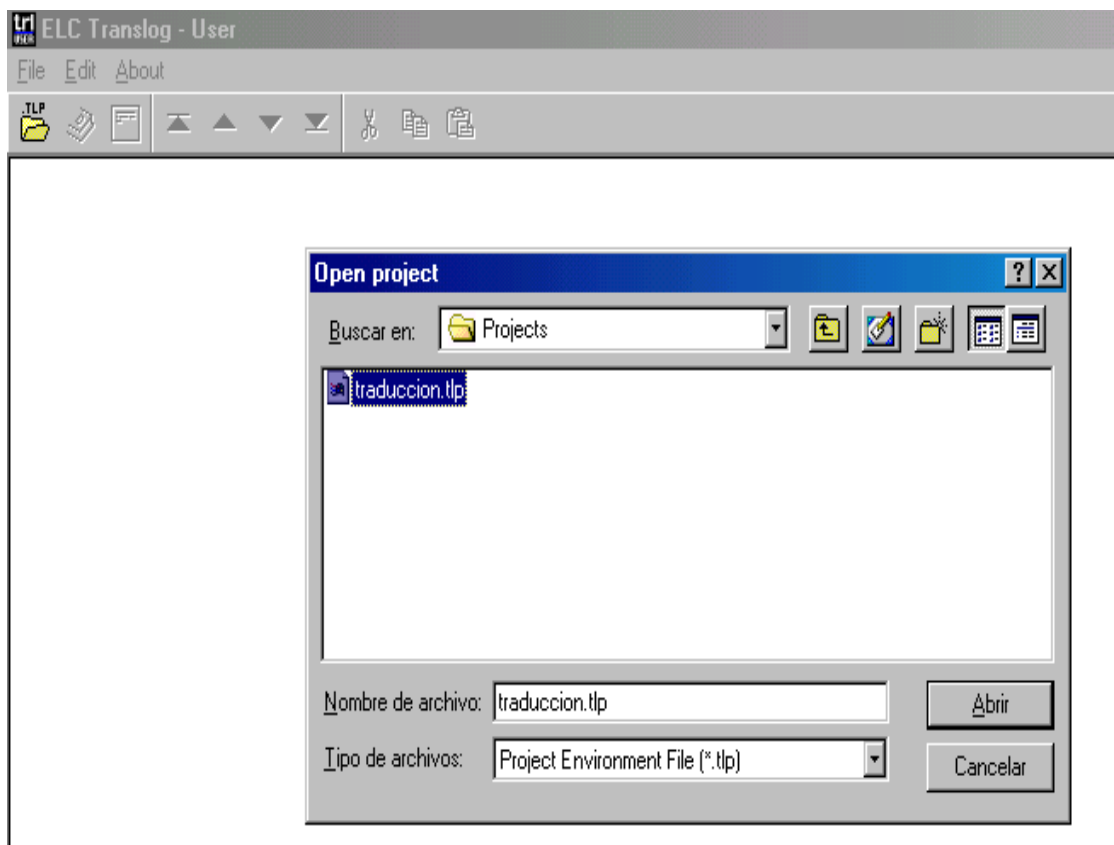
Vamos a trabajar con un programa llamado Translog. Este programa divide la pantalla en dos ventanas lo que nos permite ver el texto original en la parte superior y al mismo tiempo escribir en la parte inferior.

Es un programa muy simple, sólo podemos **escribir, borrar, copiar, pegar, cortar, ir hacia delante, hacia atrás, arriba y abajo**. No tiene ninguna otra función por lo que **no se puede ni formatear, ni utilizar caracteres especiales como cursiva, negrita, etc.** Por lo tanto no hay que preocuparse por cuestiones de formato ni de presentación.

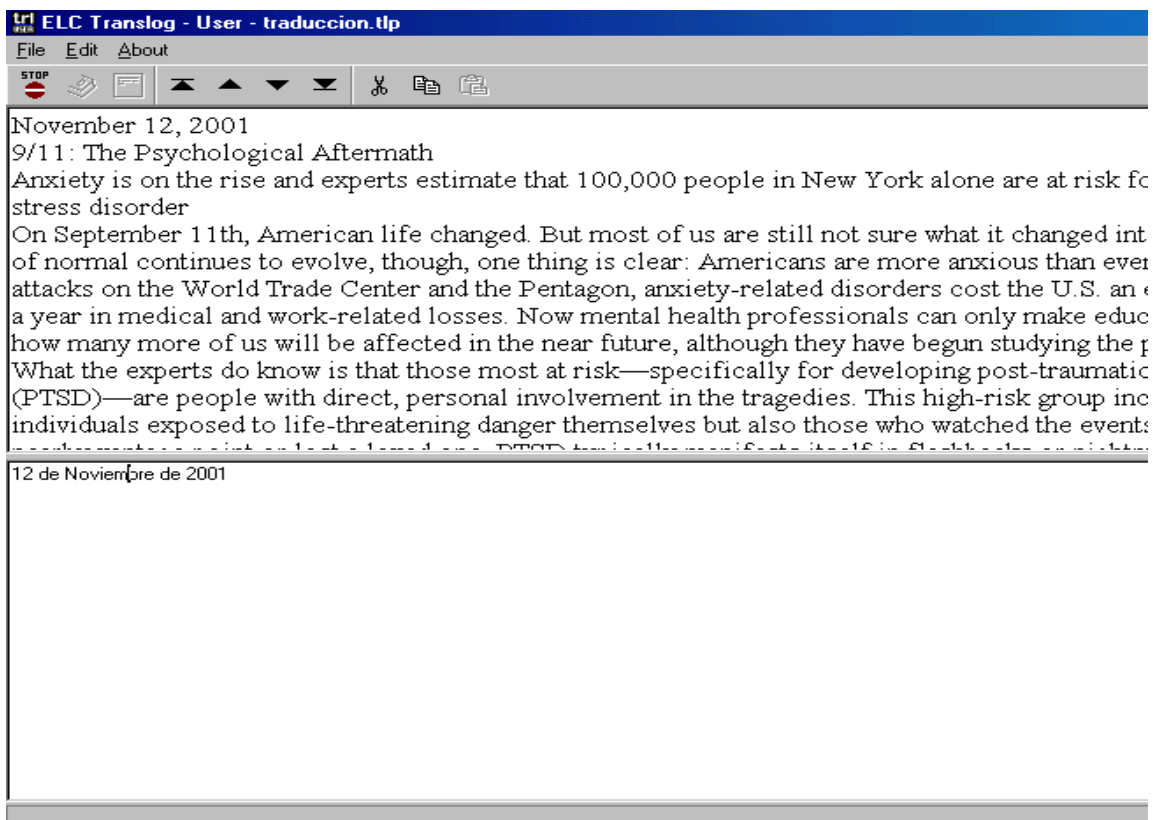
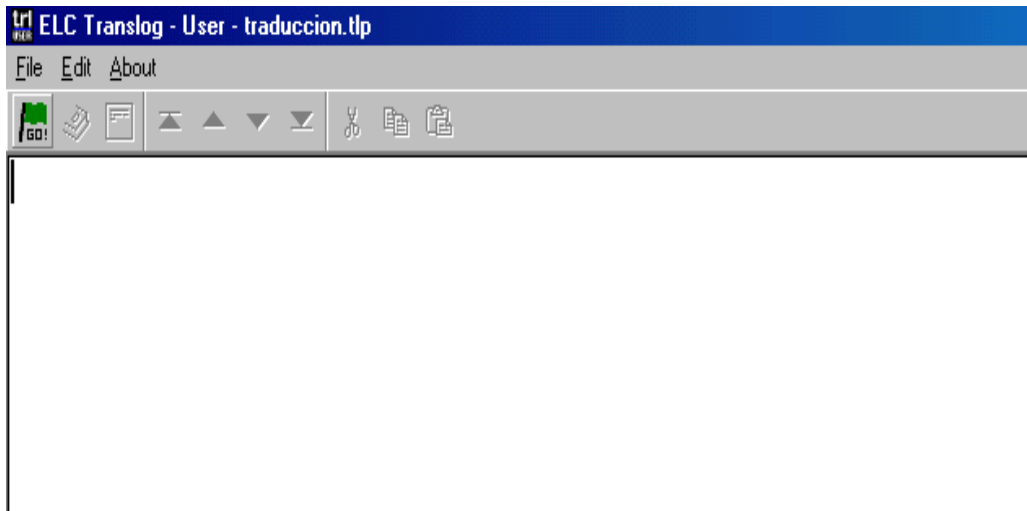
1. En primer lugar, tienen que pegar la etiqueta adhesiva con el número de identificación al disquete que les entregamos, e insertar el disquete en la disquetera.
2. Para abrir el programa Translog deber pulsar sobre PCtr...., en el escritorio, abrir el disquete, y pulsar sobre el icono de Translog




3. Para abrir el documento con el que van a trabajar deben dar al icono de abrir  carpeta TLP. Si es para la prueba de ensayo deben elegir el archivo “mecnografía”, y si es para la traducción, el archivo “Traducción”




4. Para **ver** el texto deben pulsar el botón verde **GO!** En la pantalla superior aparece el texto original. Pueden empezar a escribir cuando quieran en la parte inferior.
5. Para **mover y leer todo el texto original** deben pulsar con el ratón las flechas ▲ o ▼
6. Para **moverse en el texto que están escribiendo** pueden utilizar los cursores del teclado y el ratón.



7. **Algunos términos** se encuentran en un diccionario del programa.

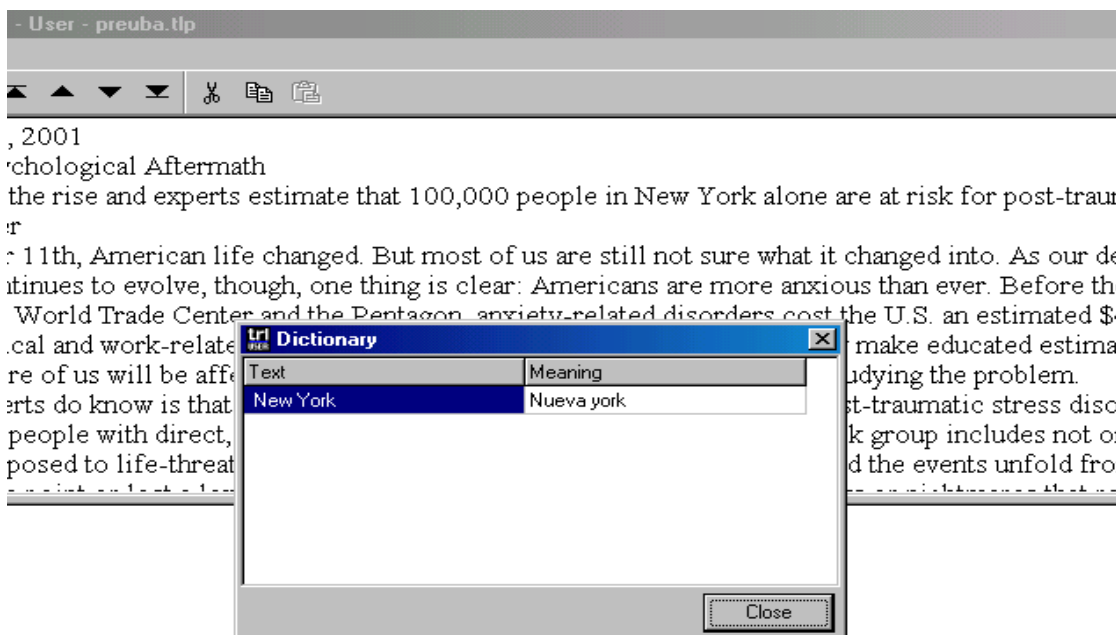
Primero deben pulsar el icono  y **después situar el ratón sobre la palabra**. Si ésta se encuentra en la base de datos el

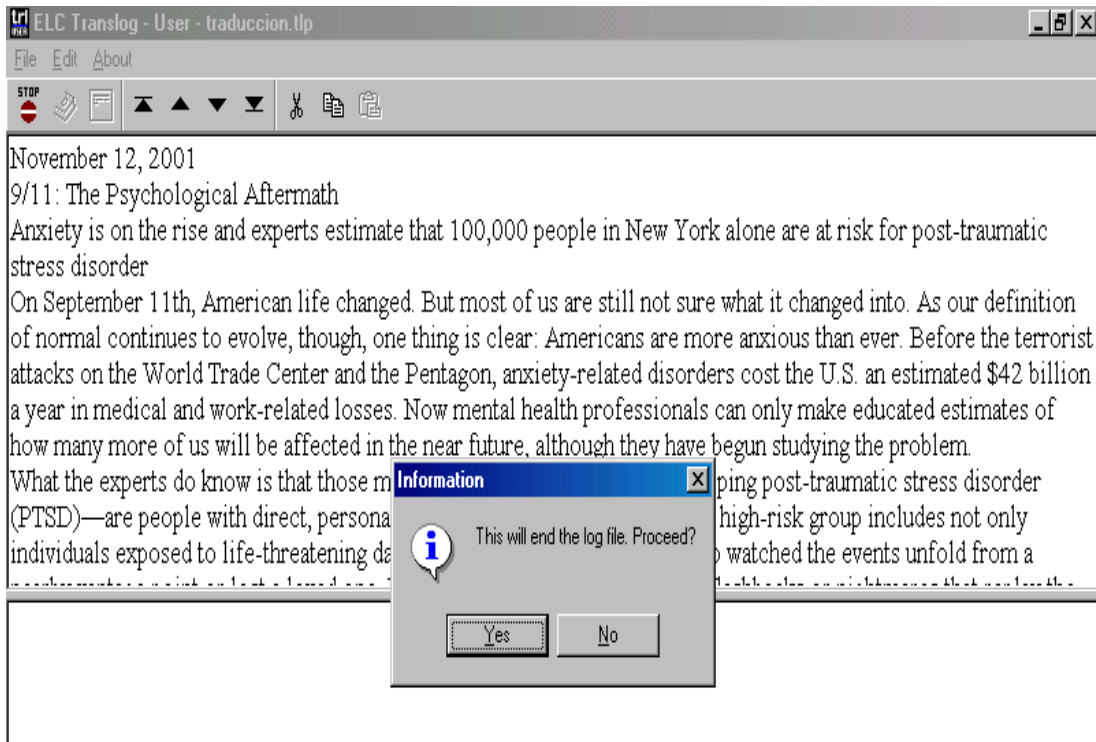
programa aparece una ventana con el término en inglés y el término en español (ver ejemplo).

- 8. **Una vez terminada la prueba**, para guardar la prueba de mecanografía o de traducción se pulsa el botón stop .

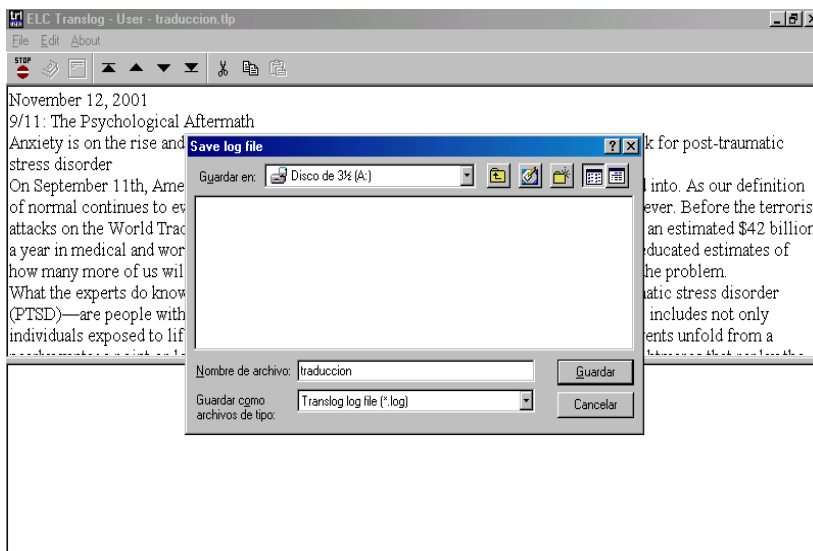
SI SE TRATA DE UN ERROR Y NO HA TERMINADO, SIMPLEMENTE SE PULSA NO.

Si por error han pulsado “yes”, deben elegir la opción **guardar** el archivo y avisar al investigador presente en la sala.





9. Por último, deben archivar el archivo con el nombre de “mecanografía” o “traducción” dependiendo de la prueba.



Gracias por su colaboración

Christina Lachat Leal

IV. Correo electrónico

Asunto: investigación en traducción
Adjuntar:  experimento.zip (289 KB)

Estimados Señores:

Soy Christina Lachat Leal, profesora de traducción de la Facultad de Traducción en Granada. Estoy buscando traductores profesionales con varios años de experiencia para una investigación y me han comentado que en su plantilla hay excelentes profesionales.

Me gustaría mucho que participarán en la investigación que consiste en traducir, de forma anónima, tres textos de unas 200 palabras de inglés a español, para más detalles pueden consultar los archivos adjuntos. Las traducciones deben realizarse en la Facultad de Traducción de Granada. Si están interesados en participar en este experimento durante el mes de marzo pueden ponerse en contacto conmigo para fijar una fecha. De todas formas me pondré en contacto con ustedes por teléfono a lo largo de la semana.

Atentamente,

Christina Lachat Leal
Departamento de Traducción e Interpretación
C/Buensuseso nº 11
18071 Granada
Tel.: +34 958 240 435 - Fax: +34 958

V. Textos

Chapter 1 - Motions of Mars

For thousands of years it was only a blood-red dot among the starry host---a nameless denizen of the trackless night. Sometimes, when it veered closer to the Earth and shone like a burning coal in the darkness, it must have roused terror among primitive sky watchers, only to fade away into relative obscurity and be forgotten once more. By the time the Egyptians settled their civilization along the banks of the Nile, it had become familiar enough to receive a name---Har décher, the Red One. The Babylonians referred to it as Nergal, the Star of Death, and the Greeks too associated it with warfare and bloodshed---it was the Fiery One, or the war god, Ares---one and the same with the Roman god Mars.

The Babylonians made careful astronomical observations and developed a sophisticated system of arithmetical computations for predicting astronomical phenomena such as eclipses. Their purposes were strictly calendrical and religious, however, and they never attempted to explain the reasons for any of the movements they observed. Superstition was widespread, and many astronomical events were regarded as ominous---not just eclipses but even the risings of Venus were viewed as omens.

Chapter 2- pionners

Although Fontana accomplished little of lasting significance, his drawings of Mars mark the beginning of what Camille Flammarion, in *La Planète Mars*, called the first period of the history of the planet. The drawings made during this first period, which lasted until 1830, are rudimentary and give no real idea of the physical constitution of the planet. We may marvel at the observers' slow progress, but we must also remember that Mars is a difficult object to observe. It is a small planet--its diameter is 4,238 miles (6,780 km), only one-half that of the Earth---and it is always more than 140 times farther away from Earth than the Moon. Except during the periods when it is very near the Earth, its disk is always small, and details are not easy to see.

Though Fontana cannot have made out any of the actual spots on Mars, others using better telescopes succeeded in doing so. A tantalizing glimpse was obtained by a Neapolitan Jesuit named Father Bartoli, who on December 24, 1644, described two patches on the lower part of the disk. More observations of patches were reported in 1651, 1653, and especially in July and August 1655, when Mars was near a perihelic opposition, by Giambattista Riccioli and Francesco Grimaldi, Jesuits of the Collegio Romano. But the true credit must go to Christiaan Huygens, the great Dutch astronomer.

I spent the greater part of the next day in walking about the town and visiting different people. The town is of considerable size, and is said to contain 20,000 inhabitants; the streets are very clean and regular. Although the island has been so many years under the English Government, the general character of the place is quite French: Englishmen speak to their servants in French, and the shops are all French; indeed, I should think that Calais or Boulogne was much more Anglified. There is a very pretty little theatre, in which operas are excellently performed. We were also surprised at seeing large booksellers' shops, with well-stored shelves; -- music and reading bespeak our approach to the old world of civilization; for in truth both Australia and America are new worlds.

The various races of men walking in the streets afford the most interesting spectacle in Port Louis. Convicts from India are banished here for life; at present there are about 800, and they are employed in various public works. Before seeing these people, I had no idea that the inhabitants of India were such noble-looking figures. Their skin is extremely dark, and many of the older men had large mustaches and beards of a snow-white colour; this, together with the fire of their expression, gave them quite an imposing aspect.

VI. Encargos de traducción

TRADUCCIÓN A

Noviembre 2002:

Una editorial española encarga la traducción de *The Planet Mars: A History of Observation and Discovery* de William Sheehan, publicado en 1996 por The University of Arizona Press, que será publicado en la primavera del año 2003 en una colección universitaria.. En este caso se trata de un fragmento del primer capítulo, titulado “Motions of Mars”.

TRADUCCIÓN B

Noviembre 2002

Una editorial española encarga la traducción del libro *Journal of Researches into the Natural History and Geology of the Countries visited during the Voyage of H.M.S. Beagle round the World*, de Charles Darwin publicado en 1845 en Londres. Será publicado en septiembre 2003 en una colección de clásicos de la ciencia en una edición facsímil.

El texto que tienen que traducir es un fragmento del capítulo 21, titulado *Mauritius to England*.

TRADUCCIÓN C

Noviembre 2002:

Una editorial española encarga la traducción de *The Planet Mars: A History of Observation and Discovery* de William Sheehan, publicado en 1996 por The University of Arizona Press, que será publicado en la primavera del año 2003 en una colección universitaria. En este caso se trata de un fragmento del segundo capítulo, titulado “Pioneers”.

VII. Cuestionarios previos

Pegar etiqueta aquí

CUESTIONARIO PREVIO

Responda a las preguntas siguientes:

1. En qué año inició los estudios de Traducción e Interpretación:

- 1998
- 1999
- 2000
- 2001
- otro (_____)

2. Indique su año de nacimiento:

3. ¿Tiene algún título universitario? En caso afirmativo indique cuál.

- sí _____
- no

4. ¿Es aficionado/a a la astronomía?

- sí
- no

GRACIAS POR SU COLABORACIÓN

Pegar etiqueta aquí

CUESTIONARIO PREVIO

2. En qué año obtuvo la licenciatura en Traducción e Interpretación:

3. ¿Tiene otro título universitario? En caso afirmativo indique cuál.

sí _____

no

4. Indique su año de nacimiento:

5. Se dedica a la traducción de forma profesional desde hace:

- 1 año
- 2 años
- 3 años
- 4 años
- 5 años
- Otro _____

6. ¿Es aficionado/a a la astronomía?

- sí
- no

7. ¿Ha traducido anteriormente textos relacionados con la astronomía?

- sí
- no

GRACIAS POR SU COLABORACIÓN

VIII. Cuestionarios retrospectivos

Pegar etiqueta identificativa

Chapter 1

Motions of Mars

For thousands of years it was only a blood-red dot among the starry host---a nameless denizen of the trackless night. Sometimes, when it veered closer to the Earth and shone like a burning coal in the darkness, it must have roused terror among primitive sky watchers, only to fade away into relative obscurity and be forgotten once more. By the time the Egyptians settled their civilization along the banks of the Nile, it had become familiar enough to receive a name---Har décher, the Red One. The Babylonians referred to it as Nergal, the Star of Death, and the Greeks too associated it with warfare and bloodshed---it was the Fiery One, or the war god, Ares---one and the same with the Roman god Mars.

The Babylonians made careful astronomical observations and developed a sophisticated system of arithmetical computations for predicting astronomical phenomena such as eclipses. Their purposes were strictly calendrical and religious, however, and they never attempted to explain the reasons for any of the movements they observed. Superstition was widespread, and many astronomical events were regarded as ominous---not just eclipses but even the risings of Venus were viewed as omens.

1. Puntúe de 1 a 4 la dificultad de la traducción*.

1.

2.

3.

4.

*1 = dificultad muy baja < 4 = dificultad muy alta.

2. Subraye los segmentos que le han permitido puntuar la dificultad de la traducción.

gracias por su colaboración

Pegar etiqueta identificativa

I spent the greater part of the next day in walking about the town and visiting different people. The town is of considerable size, and is said to contain 20,000 inhabitants; the streets are very clean and regular. Although the island has been so many years under the English Government, the general character of the place is quite French: Englishmen speak to their servants in French, and the shops are all French; indeed, I should think that Calais or Boulogne was much more Anglified. There is a very pretty little theatre, in which operas are excellently performed. We were also surprised at seeing large booksellers' shops, with well-stored shelves; -- music and reading bespeak our approach to the old world of civilization; for in truth both Australia and America are new worlds.

The various races of men walking in the streets afford the most interesting spectacle in Port Louis. Convicts from India are banished here for life; at present there are about 800, and they are employed in various public works. Before seeing these people, I had no idea that the inhabitants of India were such noble-looking figures. Their skin is extremely dark, and many of the older men had large mustaches and beards of a snow-white colour; this, together with the fire of their expression, gave them quite an imposing aspect.

1. Puntúe de 1 a 4 la dificultad de la traducción*.

1.

2.

3.

4.

*1 = dificultad muy baja < 4 = dificultad muy alta.

2. Subraye los segmentos que le han permitido puntuar la dificultad de la traducción.

gracias por su colaboración

Pegar etiqueta identificativa

CHAPTER 2- PIONNERS

Although Fontana accomplished little of lasting significance, his drawings of Mars mark the beginning of what Camille Flammarion, in *La Planète Mars*, called the first period of the history of the planet. The drawings made during this first period, which lasted until 1830, are rudimentary and give no real idea of the physical constitution of the planet. We may marvel at the observers' slow progress, but we must also remember that Mars is a difficult object to observe. It is a small planet---its diameter is 4,238 miles (6,780 km), only one-half that of the Earth---and it is always more than 140 times farther away from Earth than the Moon. Except during the periods when it is very near the Earth, its disk is always small, and details are not easy to see.

Though Fontana cannot have made out any of the actual spots on Mars, others using better telescopes succeeded in doing so. A tantalizing glimpse was obtained by a Neapolitan Jesuit named Father Bartoli, who on December 24, 1644, described two patches on the lower part of the disk. More observations of patches were reported in 1651, 1653, and especially in July and August 1655, when Mars was near a perihelic opposition, by Giambattista Riccioli and Francesco Grimaldi, Jesuits of the Collegio Romano. But the true credit must go to Christiaan Huygens, the great Dutch astronomer.

1. Puntúe de 1 a 4 la dificultad de la traducción*.

- 1.
- 2.
- 3.
- 4.

*1 = dificultad muy baja < 4 = dificultad muy alta.

2. Subraye los segmentos que le han permitido puntuar la dificultad de la traducción.

gracias por su colaboración

IX. Análisis estadísticos del perfil de los sujetos

1. Tablas de frecuencia

Estadísticos descriptivos

	N	Mínimo	Máximo	Media	Desv. típ.
Experiencia	53	1	3	1,81	,735
Fecha de nacimiento	53	1947	1983	1978,66	7,524
Inicio de los estudios	43	1997	2001	1999,79	1,166
Prueba de inglés	43	5,6	9,0	7,479	,9138
Selectividad	43	1	1	1,00	,000
Años de experiencia profesional	10	4	20	7,80	5,181
Licenciatura en Traducción e Interpretación	53	0	1	,15	,361
Otros títulos	53	0	2	,06	,305
Aficionado a la astronomía	53	0	1	,15	,361
Experiencia en traducción de textos de astronomía	10	0	0	,00	,000
N válido (según lista)	0				

Fecha de nacimiento

	Frecuencia	Porcentaje	Porcentaje válido	Porcentaje acumulado
Válidos 1947	1	1,9	1,9	1,9
1948	1	1,9	1,9	3,8
1967	1	1,9	1,9	5,7
1968	1	1,9	1,9	7,5
1969	1	1,9	1,9	9,4
1970	2	3,8	3,8	13,2
1973	1	1,9	1,9	15,1
1975	1	1,9	1,9	17,0
1976	1	1,9	1,9	18,9
1977	2	3,8	3,8	22,6
1979	1	1,9	1,9	24,5
1980	4	7,5	7,5	32,1
1981	17	32,1	32,1	64,2
1982	1	1,9	1,9	66,0
1983	18	34,0	34,0	100,0
Total	53	100,0	100,0	

Inicio de los estudios

		Frecuencia	Porcentaje	Porcentaje válido	Porcentaje acumulado
Válidos	1997	1	1,9	2,3	2,3
	1998	3	5,7	7,0	9,3
	1999	19	35,8	44,2	53,5
	2000	1	1,9	2,3	55,8
	2001	19	35,8	44,2	100,0
	Total	43	81,1	100,0	
Perdidos	9	10	18,9		
Total		53	100,0		

Prueba de inglés

		Frecuencia	Porcentaje	Porcentaje válido	Porcentaje acumulado
Válidos	5,6	1	1,9	2,3	2,3
	5,8	1	1,9	2,3	4,7
	6,0	3	5,7	7,0	11,6
	6,4	4	7,5	9,3	20,9
	6,6	1	1,9	2,3	23,3
	6,7	1	1,9	2,3	25,6
	7,0	2	3,8	4,7	30,2
	7,1	1	1,9	2,3	32,6
	7,2	3	5,7	7,0	39,5
	7,3	1	1,9	2,3	41,9
	7,4	1	1,9	2,3	44,2
	7,6	3	5,7	7,0	51,2
	7,7	3	5,7	7,0	58,1
	7,8	1	1,9	2,3	60,5
	7,9	1	1,9	2,3	62,8
	8,0	2	3,8	4,7	67,4
	8,1	2	3,8	4,7	72,1
	8,2	3	5,7	7,0	79,1
	8,3	1	1,9	2,3	81,4
	8,4	1	1,9	2,3	83,7
8,5	2	3,8	4,7	88,4	
8,6	1	1,9	2,3	90,7	
8,7	2	3,8	4,7	95,3	
8,8	1	1,9	2,3	97,7	
9,0	1	1,9	2,3	100,0	
Total		43	81,1	100,0	
Perdidos	,0	10	18,9		
Total		53	100,0		

Selectividad

		Frecuencia	Porcentaje	Porcentaje válido	Porcentaje acumulado
Válidos	si	43	81,1	100,0	100,0
Perdidos	9	10	18,9		
Total		53	100,0		

Años de experiencia profesional

		Frecuencia	Porcentaje	Porcentaje válido	Porcentaje acumulado
Válidos	4	4	7,5	40,0	40,0
	5	1	1,9	10,0	50,0
	6	1	1,9	10,0	60,0
	9	1	1,9	10,0	70,0
	10	1	1,9	10,0	80,0
	12	1	1,9	10,0	90,0
	20	1	1,9	10,0	100,0
	Total	10	18,9	100,0	
Perdidos	0	43	81,1		
Total		53	100,0		

Licenciatura en Traducción e Interpretación

		Frecuencia	Porcentaje	Porcentaje válido	Porcentaje acumulado
Válidos	no	45	84,9	84,9	84,9
	SI	8	15,1	15,1	100,0
Total		53	100,0	100,0	

Otros títulos

		Frecuencia	Porcentaje	Porcentaje válido	Porcentaje acumulado
Válidos	no	51	96,2	96,2	96,2
	Filología Española	1	1,9	1,9	98,1
	Diplomatura en Traducción e Interpretación	1	1,9	1,9	100,0
Total		53	100,0	100,0	

Aficionado a la astronomía

		Frecuencia	Porcentaje	Porcentaje válido	Porcentaje acumulado
Válidos	no	45	84,9	84,9	84,9
	sí	8	15,1	15,1	100,0
Total		53	100,0	100,0	

Experiencia en traducción de textos de astronomía

	Frecuencia	Porcentaje	Porcentaje válido	Porcentaje acumulado
Válidos no	10	18,9	100,0	100,0
Perdidos 9	43	81,1		
Total	53	100,0		

Experiencia

	Frecuencia	Porcentaje	Porcentaje válido	Porcentaje acumulado
Válidos nivel inicial	20	37,7	37,7	37,7
nivel alto	23	43,4	43,4	81,1
profesional	10	18,9	18,9	100,0
Total	53	100,0	100,0	

2. Resúmenes de casos

Resúmenes de casos^{a,b}

	Fecha de nacimiento	Prueba de inglés	Inicio de los estudios
Sujetos I1-01 1	1983	6.0	2001
I1-02 1	1983	7.1	2001
I1-03 1	1983	6.0	2001
I1-05 1	1983	7.6	2001
I1-06 1	1983	6.7	2001
I1-09 1	1983	7.2	2001
I1-13 1	1981	6.4	2000
I1-14 1	1983	5.6	2001
I1-15 1	1983	6.4	2001
I1-16 1	1983	5.8	2001
I2-01 1	1983	7.0	2001
I2-02 1	1983	7.2	2001
I2-03 1	1983	6.0	2001
I2-06 1	1983	8.0	2001
I2-07 1	1982	7.7	2001
I2-08 1	1983	6.6	2001
I2-10 1	1983	8.0	2001
I2-16 1	1983	7.4	2001
I2-17 1	1983	6.4	2001
I2-18 1	1983	6.4	2001

a. Limitado a los primeros 100 casos.

b. Experiencia = nivel inicial

Resúmenes de casos^{a,b}

			Otros títulos	Aficionado a la astronomía
Sujetos	I1-01	1	no	no
	I1-02	1	no	no
	I1-03	1	no	sí
	I1-05	1	no	no
	I1-06	1	no	no
	I1-09	1	no	no
	I1-13	1	no	no
	I1-14	1	no	no
	I1-15	1	no	no
	I1-16	1	no	no
	I2-01	1	no	no
	I2-02	1	no	sí
	I2-03	1	no	no
	I2-06	1	no	no
	I2-07	1	no	no
	I2-08	1	no	no
	I2-10	1	no	sí
	I2-16	1	no	no
	I2-17	1	no	no
	I2-18	1	no	no

a. Limitado a los primeros 100 casos.

b. Experiencia = nivel inicial

Resúmenes de casos^{a,b}

			Fecha de nacimiento	Prueba de inglés	Inicio de los estudios
Sujetos	A1-02	1	1981	8.2	1998
	A1-03	1	1981	8.5	1999
	A1-06	1	1981	8.4	1999
	A1-08	1	1981	7.7	1999
	A1-16	1	1981	8.7	1999
	A1-18	1	1981	7.6	1999
	A1-20	1	1981	7.3	1999
	A1-23	1	1981	8.2	1999
	A2-01	1	1979	7.0	1997
	A2-03	1	1981	7.9	1999
	A2-04	1	1981	8.2	1999
	A2-06	1	1981	8.3	1999
	A2-07	1	1980	7.2	1999
	A2-08	1	1977	7.7	1998
	A2-09	1	1981	8.1	1999
	A2-10	1	1981	7.8	1999
	A2-13	1	1981	7.6	1999
	A2-14	1	1970	9.0	1999
	A2-15	1	1981	8.5	1999
	A2-16	1	1980	8.7	1998
	A2-19	1	1981	8.6	1999
	A2-20	1	1980	8.8	1999
	A2-22	1	1980	8.1	1999

a. Limitado a los primeros 100 casos.

b. Experiencia = nivel alto

Resúmenes de casos^{a,b}

			Otros títulos	Aficionado a la astronomía
Sujetos	A1-02	1	no	no
	A1-03	1	no	sí
	A1-06	1	no	no
	A1-08	1	no	no
	A1-16	1	no	no
	A1-18	1	no	no
	A1-20	1	no	no
	A1-23	1	no	no
	A2-01	1	no	no
	A2-03	1	no	no
	A2-04	1	no	sí
	A2-06	1	no	no
	A2-07	1	no	no
	A2-08	1	no	no
	A2-09	1	no	no
	A2-10	1	no	no
	A2-13	1	no	no
	A2-14	1	no	no
	A2-15	1	no	sí
	A2-16	1	no	no
	A2-19	1	no	no
	A2-20	1	no	no
	A2-22	1	no	no

a. Limitado a los primeros 100 casos.

b. Experiencia = nivel alto

Resúmenes de casos^{a,b}

			Fecha de nacimiento	Años de experiencia profesional	Licenciatura en Traducción e Interpretación	Otros títulos
Sujetos	P1-03	1	1968	12	no	Diplomatura en Traducción e Interpretación
	P1-04	1	1947	10	SI	no
	P1-05	1	1973	6	SI	no
	P1-28	1	1977	4	SI	no
	P2-01	1	1948	20	no	Filología Española
	P2-02	1	1970	9	SI	no
	P2-04	1	1975	4	SI	no
	P2-05	1	1967	5	SI	no
	P2-28	1	1969	4	SI	no
	P2-32	1	1976	4	SI	no

a. Limitado a los primeros 100 casos.

b. Experiencia = profesional

Resúmenes de casos^{a,b}

			Aficionado a la astronomía	Experiencia en traducción de textos de astronomía
Sujetos	P1-03	1	no	no
	P1-04	1	no	no
	P1-05	1	no	no
	P1-28	1	sí	no
	P2-01	1	sí	no
	P2-02	1	no	no
	P2-04	1	no	no
	P2-05	1	no	no
	P2-28	1	no	no
	P2-32	1	no	no

a. Limitado a los primeros 100 casos.

b. Experiencia = profesional

X. Análisis estadísticos del texto A

1. Tablas de frecuencia

Chapter 1

		Frecuencia	Porcentaje	Porcentaje válido	Porcentaje acumulado
Válidos	Sin pausa	16	30,2	33,3	33,3
	Pausa	32	60,4	66,7	100,0
	Total	48	90,6	100,0	
Perdidos	77	5	9,4		
Total		53	100,0		

Motions of Mars

		Frecuencia	Porcentaje	Porcentaje válido	Porcentaje acumulado
Válidos	Sin pausa	34	64,2	70,8	70,8
	Pausa	14	26,4	29,2	100,0
	Total	48	90,6	100,0	
Perdidos	77	5	9,4		
Total		53	100,0		

For thousands of years

		Frecuencia	Porcentaje	Porcentaje válido	Porcentaje acumulado
Válidos	Sin pausa	12	22,6	25,0	25,0
	Pausa	36	67,9	75,0	100,0
	Total	48	90,6	100,0	
Perdidos	77	5	9,4		
Total		53	100,0		

it was only a

		Frecuencia	Porcentaje	Porcentaje válido	Porcentaje acumulado
Válidos	Sin pausa	25	47,2	52,1	52,1
	Pausa	23	43,4	47,9	100,0
	Total	48	90,6	100,0	
Perdidos	77	5	9,4		
Total		53	100,0		

blood-red dot

		Frecuencia	Porcentaje	Porcentaje válido	Porcentaje acumulado
Válidos	Sin pausa	24	45,3	50,0	50,0
	Pausa	24	45,3	50,0	100,0
	Total	48	90,6	100,0	
Perdidos	77	5	9,4		
Total		53	100,0		

among

		Frecuencia	Porcentaje	Porcentaje válido	Porcentaje acumulado
Válidos	Sin pausa	24	45,3	50,0	50,0
	Pausa	24	45,3	50,0	100,0
	Total	48	90,6	100,0	
Perdidos	77	5	9,4		
Total		53	100,0		

the starry host

		Frecuencia	Porcentaje	Porcentaje válido	Porcentaje acumulado
Válidos	Sin pausa	24	45,3	50,0	50,0
	Pausa	24	45,3	50,0	100,0
	Total	48	90,6	100,0	
Perdidos	77	5	9,4		
Total		53	100,0		

a nameless

		Frecuencia	Porcentaje	Porcentaje válido	Porcentaje acumulado
Válidos	Sin pausa	8	15,1	16,7	16,7
	Pausa	40	75,5	83,3	100,0
	Total	48	90,6	100,0	
Perdidos	77	5	9,4		
Total		53	100,0		

denizen

		Frecuencia	Porcentaje	Porcentaje válido	Porcentaje acumulado
Válidos	Sin pausa	39	73,6	81,3	81,3
	Pausa	9	17,0	18,8	100,0
	Total	48	90,6	100,0	
Perdidos	77	5	9,4		
Total		53	100,0		

of the trackless night

		Frecuencia	Porcentaje	Porcentaje válido	Porcentaje acumulado
Válidos	Sin pausa	15	28,3	31,3	31,3
	Pausa	33	62,3	68,8	100,0
	Total	48	90,6	100,0	
Perdidos	77	5	9,4		
Total		53	100,0		

. Sometimes

		Frecuencia	Porcentaje	Porcentaje válido	Porcentaje acumulado
Válidos	Sin pausa	22	41,5	45,8	45,8
	Pausa	26	49,1	54,2	100,0
	Total	48	90,6	100,0	
Perdidos	77	5	9,4		
Total		53	100,0		

, when it veered

		Frecuencia	Porcentaje	Porcentaje válido	Porcentaje acumulado
Válidos	Sin pausa	14	26,4	29,2	29,2
	Pausa	34	64,2	70,8	100,0
	Total	48	90,6	100,0	
Perdidos	77	5	9,4		
Total		53	100,0		

closer to the Earth

		Frecuencia	Porcentaje	Porcentaje válido	Porcentaje acumulado
Válidos	Sin pausa	42	79,2	87,5	87,5
	Pausa	6	11,3	12,5	100,0
	Total	48	90,6	100,0	
Perdidos	77	5	9,4		
Total		53	100,0		

and shone

		Frecuencia	Porcentaje	Porcentaje válido	Porcentaje acumulado
Válidos	Sin pausa	24	45,3	50,0	50,0
	Pausa	24	45,3	50,0	100,0
	Total	48	90,6	100,0	
Perdidos	77	5	9,4		
Total		53	100,0		

like a burning coal

		Frecuencia	Porcentaje	Porcentaje válido	Porcentaje acumulado
Válidos	Sin pausa	19	35,8	39,6	39,6
	Pausa	29	54,7	60,4	100,0
	Total	48	90,6	100,0	
Perdidos	77	5	9,4		
Total		53	100,0		

in the darkness

		Frecuencia	Porcentaje	Porcentaje válido	Porcentaje acumulado
Válidos	Sin pausa	38	71,7	79,2	79,2
	Pausa	10	18,9	20,8	100,0
	Total	48	90,6	100,0	
Perdidos	77	5	9,4		
Total		53	100,0		

, it must have

		Frecuencia	Porcentaje	Porcentaje válido	Porcentaje acumulado
Válidos	Sin pausa	9	17,0	18,8	18,8
	Pausa	39	73,6	81,3	100,0
	Total	48	90,6	100,0	
Perdidos	77	5	9,4		
Total		53	100,0		

roused terror

		Frecuencia	Porcentaje	Porcentaje válido	Porcentaje acumulado
Válidos	Sin pausa	39	73,6	81,3	81,3
	Pausa	9	17,0	18,8	100,0
	Total	48	90,6	100,0	
Perdidos	77	5	9,4		
Total		53	100,0		

among primitive

		Frecuencia	Porcentaje	Porcentaje válido	Porcentaje acumulado
Válidos	Sin pausa	19	35,8	39,6	39,6
	Pausa	29	54,7	60,4	100,0
	Total	48	90,6	100,0	
Perdidos	77	5	9,4		
Total		53	100,0		

sky watchers

		Frecuencia	Porcentaje	Porcentaje válido	Porcentaje acumulado
Válidos	Sin pausa	27	50,9	56,3	56,3
	Pausa	21	39,6	43,8	100,0
	Total	48	90,6	100,0	
Perdidos	77	5	9,4		
Total		53	100,0		

, only to fade away into

		Frecuencia	Porcentaje	Porcentaje válido	Porcentaje acumulado
Válidos	Sin pausa	5	9,4	10,4	10,4
	Pausa	43	81,1	89,6	100,0
	Total	48	90,6	100,0	
Perdidos	77	5	9,4		
Total		53	100,0		

relative obscurity

		Frecuencia	Porcentaje	Porcentaje válido	Porcentaje acumulado
Válidos	Sin pausa	27	50,9	56,3	56,3
	Pausa	21	39,6	43,8	100,0
	Total	48	90,6	100,0	
Perdidos	77	5	9,4		
Total		53	100,0		

and be forgotten once more

		Frecuencia	Porcentaje	Porcentaje válido	Porcentaje acumulado
Válidos	Sin pausa	27	50,9	56,3	56,3
	Pausa	21	39,6	43,8	100,0
	Total	48	90,6	100,0	
Perdidos	77	5	9,4		
Total		53	100,0		

. By the time the Egyptians

		Frecuencia	Porcentaje	Porcentaje válido	Porcentaje acumulado
Válidos	Sin pausa	6	11,3	12,5	12,5
	Pausa	42	79,2	87,5	100,0
	Total	48	90,6	100,0	
Perdidos	77	5	9,4		
Total		53	100,0		

settled

		Frecuencia	Porcentaje	Porcentaje válido	Porcentaje acumulado
Válidos	Sin pausa	21	39,6	43,8	43,8
	Pausa	27	50,9	56,3	100,0
	Total	48	90,6	100,0	
Perdidos	77	5	9,4		
Total		53	100,0		

their civilization

		Frecuencia	Porcentaje	Porcentaje válido	Porcentaje acumulado
Válidos	Sin pausa	44	83,0	91,7	91,7
	Pausa	4	7,5	8,3	100,0
	Total	48	90,6	100,0	
Perdidos	77	5	9,4		
Total		53	100,0		

along the banks of the Nile

		Frecuencia	Porcentaje	Porcentaje válido	Porcentaje acumulado
Válidos	Sin pausa	21	39,6	43,8	43,8
	Pausa	27	50,9	56,3	100,0
	Total	48	90,6	100,0	
Perdidos	77	5	9,4		
Total		53	100,0		

, it had become familiar

		Frecuencia	Porcentaje	Porcentaje válido	Porcentaje acumulado
Válidos	Sin pausa	9	17,0	18,8	18,8
	Pausa	39	73,6	81,3	100,0
	Total	48	90,6	100,0	
Perdidos	77	5	9,4		
Total		53	100,0		

enough to receive a name

		Frecuencia	Porcentaje	Porcentaje válido	Porcentaje acumulado
Válidos	Sin pausa	28	52,8	58,3	58,3
	Pausa	20	37,7	41,7	100,0
	Total	48	90,6	100,0	
Perdidos	77	5	9,4		
Total		53	100,0		

Har décher

		Frecuencia	Porcentaje	Porcentaje válido	Porcentaje acumulado
Válidos	Sin pausa	18	34,0	37,5	37,5
	Pausa	30	56,6	62,5	100,0
	Total	48	90,6	100,0	
Perdidos	77	5	9,4		
Total		53	100,0		

, the Red One

		Frecuencia	Porcentaje	Porcentaje válido	Porcentaje acumulado
Válidos	Sin pausa	33	62,3	68,8	68,8
	Pausa	15	28,3	31,3	100,0
	Total	48	90,6	100,0	
Perdidos	77	5	9,4		
Total		53	100,0		

. The Babylonians

		Frecuencia	Porcentaje	Porcentaje válido	Porcentaje acumulado
Válidos	Sin pausa	23	43,4	47,9	47,9
	Pausa	25	47,2	52,1	100,0
	Total	48	90,6	100,0	
Perdidos	77	5	9,4		
Total		53	100,0		

referred to it

		Frecuencia	Porcentaje	Porcentaje válido	Porcentaje acumulado
Válidos	Sin pausa	30	56,6	62,5	62,5
	Pausa	18	34,0	37,5	100,0
	Total	48	90,6	100,0	
Perdidos	77	5	9,4		
Total		53	100,0		

as Nergal

		Frecuencia	Porcentaje	Porcentaje válido	Porcentaje acumulado
Válidos	Sin pausa	41	77,4	85,4	85,4
	Pausa	7	13,2	14,6	100,0
	Total	48	90,6	100,0	
Perdidos	77	5	9,4		
Total		53	100,0		

, the Star

		Frecuencia	Porcentaje	Porcentaje válido	Porcentaje acumulado
Válidos	Sin pausa	39	73,6	81,3	81,3
	Pausa	9	17,0	18,8	100,0
	Total	48	90,6	100,0	
Perdidos	77	5	9,4		
Total		53	100,0		

of Death

		Frecuencia	Porcentaje	Porcentaje válido	Porcentaje acumulado
Válidos	Sin pausa	46	86,8	95,8	95,8
	Pausa	2	3,8	4,2	100,0
	Total	48	90,6	100,0	
Perdidos	77	5	9,4		
Total		53	100,0		

, and the Greeks

		Frecuencia	Porcentaje	Porcentaje válido	Porcentaje acumulado
Válidos	Sin pausa	27	50,9	56,3	56,3
	Pausa	21	39,6	43,8	100,0
	Total	48	90,6	100,0	
Perdidos	77	5	9,4		
Total		53	100,0		

too associated it

		Frecuencia	Porcentaje	Porcentaje válido	Porcentaje acumulado
Válidos	Sin pausa	30	56,6	62,5	62,5
	Pausa	18	34,0	37,5	100,0
	Total	48	90,6	100,0	
Perdidos	77	5	9,4		
Total		53	100,0		

with warfare

		Frecuencia	Porcentaje	Porcentaje válido	Porcentaje acumulado
Válidos	Sin pausa	14	26,4	29,2	29,2
	Pausa	34	64,2	70,8	100,0
	Total	48	90,6	100,0	
Perdidos	77	5	9,4		
Total		53	100,0		

and bloodshed

		Frecuencia	Porcentaje	Porcentaje válido	Porcentaje acumulado
Válidos	Sin pausa	24	45,3	50,0	50,0
	Pausa	24	45,3	50,0	100,0
	Total	48	90,6	100,0	
Perdidos	77	5	9,4		
Total		53	100,0		

---it was the Fiery One,

		Frecuencia	Porcentaje	Porcentaje válido	Porcentaje acumulado
Válidos	Sin pausa	4	7,5	8,3	8,3
	Pausa	44	83,0	91,7	100,0
	Total	48	90,6	100,0	
Perdidos	77	5	9,4		
Total		53	100,0		

or the war god, Ares

		Frecuencia	Porcentaje	Porcentaje válido	Porcentaje acumulado
Válidos	Sin pausa	25	47,2	52,1	52,1
	Pausa	23	43,4	47,9	100,0
	Total	48	90,6	100,0	
Perdidos	77	5	9,4		
Total		53	100,0		

---one and the same with

		Frecuencia	Porcentaje	Porcentaje válido	Porcentaje acumulado
Válidos	Sin pausa	3	5,7	6,3	6,3
	Pausa	45	84,9	93,8	100,0
	Total	48	90,6	100,0	
Perdidos	77	5	9,4		
Total		53	100,0		

the Roman

		Frecuencia	Porcentaje	Porcentaje válido	Porcentaje acumulado
Válidos	Sin pausa	34	64,2	70,8	70,8
	Pausa	14	26,4	29,2	100,0
	Total	48	90,6	100,0	
Perdidos	77	5	9,4		
Total		53	100,0		

god Mars

		Frecuencia	Porcentaje	Porcentaje válido	Porcentaje acumulado
Válidos	Sin pausa	38	71,7	79,2	79,2
	Pausa	10	18,9	20,8	100,0
	Total	48	90,6	100,0	
Perdidos	77	5	9,4		
Total		53	100,0		

. The Babylonians made

		Frecuencia	Porcentaje	Porcentaje válido	Porcentaje acumulado
Válidos	Sin pausa	21	39,6	43,8	43,8
	Pausa	27	50,9	56,3	100,0
	Total	48	90,6	100,0	
Perdidos	77	5	9,4		
Total		53	100,0		

careful

		Frecuencia	Porcentaje	Porcentaje válido	Porcentaje acumulado
Válidos	Sin pausa	15	28,3	31,3	31,3
	Pausa	33	62,3	68,8	100,0
	Total	48	90,6	100,0	
Perdidos	77	5	9,4		
Total		53	100,0		

astronomical observations

		Frecuencia	Porcentaje	Porcentaje válido	Porcentaje acumulado
Válidos	Sin pausa	41	77,4	85,4	85,4
	Pausa	7	13,2	14,6	100,0
	Total	48	90,6	100,0	
Perdidos	77	5	9,4		
Total		53	100,0		

and developed

		Frecuencia	Porcentaje	Porcentaje válido	Porcentaje acumulado
Válidos	Sin pausa	34	64,2	70,8	70,8
	Pausa	14	26,4	29,2	100,0
	Total	48	90,6	100,0	
Perdidos	77	5	9,4		
Total		53	100,0		

a sophisticated system

		Frecuencia	Porcentaje	Porcentaje válido	Porcentaje acumulado
Válidos	Sin pausa	34	64,2	70,8	70,8
	Pausa	14	26,4	29,2	100,0
	Total	48	90,6	100,0	
Perdidos	77	5	9,4		
Total		53	100,0		

of arithmetical computations

		Frecuencia	Porcentaje	Porcentaje válido	Porcentaje acumulado
Válidos	Sin pausa	25	47,2	52,1	52,1
	Pausa	23	43,4	47,9	100,0
	Total	48	90,6	100,0	
Perdidos	77	5	9,4		
Total		53	100,0		

for predicting

		Frecuencia	Porcentaje	Porcentaje válido	Porcentaje acumulado
Válidos	Sin pausa	27	50,9	56,3	56,3
	Pausa	21	39,6	43,8	100,0
	Total	48	90,6	100,0	
Perdidos	77	5	9,4		
Total		53	100,0		

astronomical phenomena

		Frecuencia	Porcentaje	Porcentaje válido	Porcentaje acumulado
Válidos	Sin pausa	38	71,7	79,2	79,2
	Pausa	10	18,9	20,8	100,0
	Total	48	90,6	100,0	
Perdidos	77	5	9,4		
Total		53	100,0		

such as eclipses

		Frecuencia	Porcentaje	Porcentaje válido	Porcentaje acumulado
Válidos	Sin pausa	35	66,0	72,9	72,9
	Pausa	13	24,5	27,1	100,0
	Total	48	90,6	100,0	
Perdidos	77	5	9,4		
Total		53	100,0		

, Their purposes

		Frecuencia	Porcentaje	Porcentaje válido	Porcentaje acumulado
Válidos	Sin pausa	20	37,7	41,7	41,7
	Pausa	28	52,8	58,3	100,0
	Total	48	90,6	100,0	
Perdidos	77	5	9,4		
Total		53	100,0		

were strictly

		Frecuencia	Porcentaje	Porcentaje válido	Porcentaje acumulado
Válidos	Sin pausa	29	54,7	60,4	60,4
	Pausa	19	35,8	39,6	100,0
	Total	48	90,6	100,0	
Perdidos	77	5	9,4		
Total		53	100,0		

calendrical and religious

		Frecuencia	Porcentaje	Porcentaje válido	Porcentaje acumulado
Válidos	Sin pausa	9	17,0	18,8	18,8
	Pausa	39	73,6	81,3	100,0
	Total	48	90,6	100,0	
Perdidos	77	5	9,4		
Total		53	100,0		

, however

		Frecuencia	Porcentaje	Porcentaje válido	Porcentaje acumulado
Válidos	Sin pausa	18	34,0	37,5	37,5
	Pausa	30	56,6	62,5	100,0
	Total	48	90,6	100,0	
Perdidos	77	5	9,4		
Total		53	100,0		

, and they never attempted

		Frecuencia	Porcentaje	Porcentaje válido	Porcentaje acumulado
Válidos	Sin pausa	21	39,6	43,8	43,8
	Pausa	27	50,9	56,3	100,0
	Total	48	90,6	100,0	
Perdidos	77	5	9,4		
Total		53	100,0		

to explain the reason

		Frecuencia	Porcentaje	Porcentaje válido	Porcentaje acumulado
Válidos	Sin pausa	32	60,4	66,7	66,7
	Pausa	16	30,2	33,3	100,0
	Total	48	90,6	100,0	
Perdidos	77	5	9,4		
Total		53	100,0		

for any of the movements

		Frecuencia	Porcentaje	Porcentaje válido	Porcentaje acumulado
Válidos	Sin pausa	29	54,7	60,4	60,4
	Pausa	19	35,8	39,6	100,0
	Total	48	90,6	100,0	
Perdidos	77	5	9,4		
Total		53	100,0		

they observed

		Frecuencia	Porcentaje	Porcentaje válido	Porcentaje acumulado
Válidos	Sin pausa	46	86,8	95,8	95,8
	Pausa	2	3,8	4,2	100,0
	Total	48	90,6	100,0	
Perdidos	77	5	9,4		
Total		53	100,0		

. Superstition

		Frecuencia	Porcentaje	Porcentaje válido	Porcentaje acumulado
Válidos	Sin pausa	7	13,2	15,9	15,9
	Pausa	37	69,8	84,1	100,0
	Total	44	83,0	100,0	
Perdidos	77	9	17,0		
Total		53	100,0		

was widespread

		Frecuencia	Porcentaje	Porcentaje válido	Porcentaje acumulado
Válidos	Sin pausa	22	41,5	50,0	50,0
	Pausa	22	41,5	50,0	100,0
	Total	44	83,0	100,0	
Perdidos	77	9	17,0		
Total		53	100,0		

, and many astronomical events

		Frecuencia	Porcentaje	Porcentaje válido	Porcentaje acumulado
Válidos	Sin pausa	20	37,7	45,5	45,5
	Pausa	24	45,3	54,5	100,0
	Total	44	83,0	100,0	
Perdidos	77	9	17,0		
Total		53	100,0		

were regarded

		Frecuencia	Porcentaje	Porcentaje válido	Porcentaje acumulado
Válidos	Sin pausa	19	35,8	43,2	43,2
	Pausa	25	47,2	56,8	100,0
	Total	44	83,0	100,0	
Perdidos	77	9	17,0		
Total		53	100,0		

as ominous

		Frecuencia	Porcentaje	Porcentaje válido	Porcentaje acumulado
Válidos	Sin pausa	14	26,4	31,8	31,8
	Pausa	30	56,6	68,2	100,0
	Total	44	83,0	100,0	
Perdidos	77	9	17,0		
Total		53	100,0		

---not just eclipses

		Frecuencia	Porcentaje	Porcentaje válido	Porcentaje acumulado
Válidos	Sin pausa	18	34,0	40,9	40,9
	Pausa	26	49,1	59,1	100,0
	Total	44	83,0	100,0	
Perdidos	77	9	17,0		
Total		53	100,0		

but even

		Frecuencia	Porcentaje	Porcentaje válido	Porcentaje acumulado
Válidos	Sin pausa	24	45,3	54,5	54,5
	Pausa	20	37,7	45,5	100,0
	Total	44	83,0	100,0	
Perdidos	77	9	17,0		
Total		53	100,0		

the risings of Venus

		Frecuencia	Porcentaje	Porcentaje válido	Porcentaje acumulado
Válidos	Sin pausa	7	13,2	15,9	15,9
	Pausa	37	69,8	84,1	100,0
	Total	44	83,0	100,0	
Perdidos	77	9	17,0		
Total		53	100,0		

were viewed

		Frecuencia	Porcentaje	Porcentaje válido	Porcentaje acumulado
Válidos	Sin pausa	25	47,2	56,8	56,8
	Pausa	19	35,8	43,2	100,0
	Total	44	83,0	100,0	
Perdidos	77	9	17,0		
Total		53	100,0		

as omens.

		Frecuencia	Porcentaje	Porcentaje válido	Porcentaje acumulado
Válidos	Sin pausa	28	52,8	63,6	63,6
	Pausa	16	30,2	36,4	100,0
	Total	44	83,0	100,0	
Perdidos	77	9	17,0		
Total		53	100,0		

2. Resúmenes de casos

Resúmenes de casos^{a,b}

			Tiempo total del texto A	Pausa inicial del texto A	Tiempo de revisión del texto A	Porcentaje del tiempo total dedicado a la revisión del texto A	Número total de pausas del texto A
Sujetos	I1-01	1	1:19:13,00	0:06:26,00	0:01:31,00	2	40
	I1-02	1	1:14:07,00	0:09:38,00	0:16:42,00	23	26
	I1-03	1	1:01:53,00	0:02:45,00	0:09:16,00	15	49
	I1-05	1	1:10:42,00	0:03:20,00	0:15:36,00	22	40
	I1-06	1	1:11:23,00	0:11:47,00	0:10:20,00	14	44
	I1-09	1	1:15:58,00	0:06:05,00	0:25:23,00	33	38
	I1-13	1	0:35:13,00	0:00:22,00	0:04:12,00	12	40
	I1-14	1	1:07:54,00	0:02:49,00	0:01:22,00	2	45
	I1-15	1	0:58:53,00	0:00:17,00	0:00:27,00	1	41
	I1-16	1	0:50:03,00	0:01:55,00	0:09:31,00	19	41
	I2-01	1	0:59:48,00	0:06:17,00	0:09:28,00	16	42
	I2-02	1	0:52:45,00	0:01:07,00	0:03:04,00	6	39
	I2-03	1	0:51:21,00	0:00:14,00	0:13:07,00	26	39
	I2-06	1	1:11:09,00	0:01:13,00	0:04:38,00	7	43
	I2-07	1	0:53:07,00	0:01:05,00	0:18:09,00	34	48
	I2-08	1	1:19:09,00	0:05:34,00	0:00:24,00	1	45
	I2-10	1	1:11:15,00	0:05:34,00	0:14:11,00	20	31
	I2-16	1	1:16:57,00	0:03:34,00	0:21:15,00	28	31
I2-18	1	1:05:14,00	0:01:55,00	0:10:38,00	16	44	

a. Limitado a los primeros 100 casos.

b. Experiencia = Nivel inicial

Resúmenes de casos^{a,b}

			Tiempo total del texto A	Pausa inicial del texto A	Tiempo de revisión del texto A	Porcentaje del tiempo total dedicado a la revisión del texto A	Número total de pausas del texto A
Sujetos	A1-02	1	0:33:33,00	0:01:09,00	0:07:59,00	24	30
	A1-03	1	0:44:16,00	0:04:25,00	0:13:01,00	29	33
	A1-06	1	0:26:12,00	0:00:02,00	0:02:30,00	10	42
	A1-08	1	0:38:31,00	0:02:38,00	0:06:00,00	16	32
	A1-16	1	0:34:14,00	0:04:17,00	0:08:51,00	26	26
	A1-18	1	0:25:16,00	0:00:07,00	0:09:00,00	36	24
	A1-20	1	0:37:49,00	0:03:40,00	0:14:11,00	38	34
	A2-01	1	0:42:54,00	0:02:31,00	0:03:50,00	9	40
	A2-03	1	0:30:40,00	0:02:47,00	0:02:37,00	9	35
	A2-04	1	0:24:19,00	0:00:37,00	0:09:54,00	41	30
	A2-06	1	0:45:34,00	0:03:26,00	0:03:57,00	9	36
	A2-07	1	0:30:08,00	0:01:55,00	0:02:04,00	7	19
	A2-09	1	0:32:53,00	0:00:28,00	0:06:48,00	21	46
	A2-10	1	0:35:25,00	0:02:59,00	0:05:20,00	15	42
	A2-13	1	0:37:15,00	0:00:08,00	0:04:54,00	13	31
	A2-14	1	0:48:20,00	0:01:22,00	0:18:09,00	38	36
	A2-15	1	0:39:58,00	0:02:55,00	0:10:12,00	26	34
	A2-16	1	0:30:49,00	0:00:03,00	0:03:14,00	10	19
	A2-20	1	0:29:30,00	0:00:45,00	0:03:44,00	13	41

a. Limitado a los primeros 100 casos.

b. Experiencia = Nivel alto

Resúmenes de casos^{a,b}

			Tiempo total del texto A	Pausa inicial del texto A	Tiempo de revisión del texto A	Porcentaje del tiempo total dedicado a la revisión del texto A	Número total de pausas del texto A
Sujetos	P1-03	1	0:27:59,00	0:01:11,00	0:06:14,00	22	30
	P1-04	1	0:35:12,00	0:01:31,00	0:05:07,00	15	43
	P1-05	1	,	0:00:53,00	,	,	11
	P1-28	1	0:10:03,00	0:00:02,00	0:00:55,00	9	18
	P2-01	1	0:50:25,00	0:01:37,00	0:28:55,00	57	16
	P2-02	1	,	0:05:55,00	,	,	22
	P2-04	1	,	0:00:53,00	,	,	34
	P2-05	1	1:15:06,00	0:01:47,00	0:28:24,00	38	41
	P2-28	1	0:47:24,00	0:01:45,00	0:30:04,00	63	34
	P2-32	1	,	0:00:13,00	,	,	21

a. Limitado a los primeros 100 casos.

b. Experiencia = Profesional

Resúmenes de casos^{a,b}

			Número de pausas mayores de 11 segundos del texto A
Sujetos	I1-01	1	31
	I1-02	1	21
	I1-03	1	40
	I1-05	1	30
	I1-06	1	38
	I1-09	1	29
	I1-13	1	30
	I1-14	1	37
	I1-15	1	33
	I1-16	1	32
	I2-01	1	34
	I2-02	1	27
	I2-03	1	32
	I2-06	1	28
	I2-07	1	38
	I2-08	1	40
	I2-10	1	26
	I2-16	1	20
I2-17	1	77	
I2-18	1	33	

a. Limitado a los primeros 100 casos.

b. Experiencia = Nivel inicial

Resúmenes de casos^{a,b}

			Número de pausas mayores de 11 segundos del texto A
Sujetos	A1-02	1	17
	A1-03	1	21
	A1-06	1	16
	A1-08	1	20
	A1-16	1	10
	A1-18	1	9
	A1-20	1	22
	A1-23	1	77
	A2-01	1	28
	A2-03	1	13
	A2-04	1	10
	A2-06	1	26
	A2-07	1	15
	A2-08	1	77
	A2-09	1	23
	A2-10	1	29
	A2-13	1	22
	A2-14	1	16
	A2-15	1	16
	A2-16	1	11
	A2-19	1	77
	A2-20	1	14
A2-22	1	0	

a. Limitado a los primeros 100 casos.

b. Experiencia = Nivel alto

Resúmenes de casos^{a,b}

			Número de pausas mayores de 11 segundos del texto A
Sujetos	P1-03	1	9
	P1-04	1	21
	P1-05	1	77
	P1-28	1	1
	P2-01	1	3
	P2-02	1	77
	P2-04	1	77
	P2-05	1	16
	P2-28	1	8
	P2-32	1	77

a. Limitado a los primeros 100 casos.

b. Experiencia = Profesional

Resúmenes de casos^{a,b}

			Total de pausas mayores de 29 segundos del texto A
Sujetos	I1-01	1	10
	I1-02	1	15
	I1-03	1	22
	I1-05	1	16
	I1-06	1	18
	I1-09	1	10
	I1-13	1	8
	I1-14	1	16
	I1-15	1	13
	I1-16	1	16
	I2-01	1	13
	I2-02	1	11
	I2-03	1	4
	I2-06	1	17
	I2-07	1	15
	I2-08	1	23
	I2-10	1	18
	I2-16	1	12
I2-18	1	15	

a. Limitado a los primeros 100 casos.

b. Experiencia = Nivel inicial

Resúmenes de casos^{a,b}

			Total de pausas mayores de 29 segundos del texto A
Sujetos	A1-02	1	9
	A1-03	1	9
	A1-06	1	8
	A1-08	1	11
	A1-16	1	4
	A1-18	1	3
	A1-20	1	11
	A2-01	1	13
	A2-03	1	5
	A2-04	1	4
	A2-06	1	14
	A2-07	1	9
	A2-09	1	11
	A2-10	1	9
	A2-13	1	5
	A2-14	1	8
	A2-15	1	12
	A2-16	1	5
	A2-20	1	4

a. Limitado a los primeros 100 casos.

b. Experiencia = Nivel alto

Resúmenes de casos^{a,b}

			Total de pausas mayores de 29 segundos del texto A
Sujetos	P1-03	1	5
	P1-04	1	8
	P1-28	1	0
	P2-01	1	3
	P2-05	1	11
	P2-28	1	4

a. Limitado a los primeros 100 casos.

b. Experiencia = Profesional

Resúmenes de casos^{a,b}

			Número de pausas mayores de 11 segundos del texto A
Sujetos	I1-01	1	31
	I1-02	1	21
	I1-03	1	40
	I1-05	1	30
	I1-06	1	38
	I1-09	1	29
	I1-13	1	30
	I1-14	1	37
	I1-15	1	33
	I1-16	1	32
	I2-01	1	34
	I2-02	1	27
	I2-03	1	32
	I2-06	1	28
	I2-07	1	38
	I2-08	1	40
	I2-10	1	26
	I2-16	1	20
I2-18	1	33	

a. Limitado a los primeros 100 casos.

b. Experiencia = Nivel inicial

Resúmenes de casos^{a,b}

			Número de pausas mayores de 11 segundos del texto A
Sujetos	A1-02	1	17
	A1-03	1	21
	A1-06	1	16
	A1-08	1	20
	A1-16	1	10
	A1-18	1	9
	A1-20	1	22
	A2-01	1	28
	A2-03	1	13
	A2-04	1	10
	A2-06	1	26
	A2-07	1	15
	A2-09	1	23
	A2-10	1	29
	A2-13	1	22
	A2-14	1	16
	A2-15	1	16
	A2-16	1	11
	A2-20	1	14
	A2-22	1	0

a. Limitado a los primeros 100 casos.

b. Experiencia = Nivel alto

Resúmenes de casos^{a,b}

			Número de pausas mayores de 11 segundos del texto A
Sujetos	P1-03	1	9
	P1-04	1	21
	P1-28	1	1
	P2-01	1	3
	P2-05	1	16
	P2-28	1	8

a. Limitado a los primeros 100 casos.

b. Experiencia = Profesional

Resúmenes de casos^{a,b}

			Total de pausas mayores de 59 segundos del texto A
Sujetos	I1-01	1	4
	I1-02	1	9
	I1-03	1	5
	I1-05	1	7
	I1-06	1	9
	I1-09	1	8
	I1-13	1	2
	I1-14	1	8
	I1-15	1	8
	I1-16	1	5
	I2-01	1	7
	I2-02	1	7
	I2-03	1	2
	I2-06	1	11
	I2-07	1	7
	I2-08	1	11
	I2-10	1	10
	I2-16	1	6
I2-18	1	8	

a. Limitado a los primeros 100 casos.

b. Experiencia = Nivel inicial

Resúmenes de casos^{a,b}

			Total de pausas mayores de 59 segundos del texto A
Sujetos	A1-02	1	5
	A1-03	1	3
	A1-06	1	3
	A1-08	1	7
	A1-16	1	1
	A1-18	1	1
	A1-20	1	2
	A2-01	1	6
	A2-03	1	5
	A2-04	1	1
	A2-06	1	8
	A2-07	1	5
	A2-09	1	3
	A2-10	1	4
	A2-13	1	3
	A2-14	1	4
	A2-15	1	8
	A2-16	1	4
	A2-20	1	2

a. Limitado a los primeros 100 casos.

b. Experiencia = Nivel alto

Resúmenes de casos^{a,b}

			Total de pausas mayores de 59 segundos del texto A
Sujetos	P1-03	1	5
	P1-04	1	3
	P1-28	1	0
	P2-01	1	1
	P2-04	1	9
	P2-05	1	7
	P2-28	1	2

a. Limitado a los primeros 100 casos.

b. Experiencia = Profesional

Resúmenes de casos^{a,b}

			Total de pausas mayores de 120 segundos
Sujetos	I1-01	1	4
	I1-02	1	6
	I1-03	1	4
	I1-05	1	2
	I1-06	1	3
	I1-09	1	6
	I1-13	1	1
	I1-14	1	4
	I1-15	1	4
	I1-16	1	2
	I2-01	1	3
	I2-02	1	1
	I2-03	1	2
	I2-06	1	4
	I2-07	1	0
	I2-08	1	5
	I2-10	1	7
	I2-16	1	4
	I2-18	1	3

a. Limitado a los primeros 100 casos.

b. Experiencia = Nivel inicial

Resúmenes de casos^{a,b}

			Total de pausas mayores de 120 segundos
Sujetos	A1-02	1	1
	A1-03	1	2
	A1-06	1	0
	A1-08	1	2
	A1-16	1	1
	A1-18	1	0
	A1-20	1	1
	A2-01	1	2
	A2-03	1	2
	A2-04	1	0
	A2-06	1	3
	A2-07	1	0
	A2-09	1	1
	A2-10	1	1
	A2-13	1	1
	A2-14	1	0
	A2-15	1	1
	A2-16	1	1
	A2-20	1	0

a. Limitado a los primeros 100 casos.

b. Experiencia = Nivel alto

Resúmenes de casos^{a,b}

			Total de pausas mayores de 120 segundos
Sujetos	P1-03	1	0
	P1-04	1	0
	P1-28	1	0
	P2-01	1	0
	P2-05	1	3
	P2-28	1	1

a. Limitado a los primeros 100 casos.

b. Experiencia = Profesional

3. Tablas de contingencia

Tabla de contingencia Experiencia * Chapter 1

			Chapter 1		Total
			Sin pausa	Pausa	
Experiencia	Nivel inicial	Recuento	8	11	19
		% de Experiencia	42,1%	57,9%	100,0%
	Nivel alto	Recuento	5	14	19
		% de Experiencia	26,3%	73,7%	100,0%
	Profesional	Recuento	3	7	10
		% de Experiencia	30,0%	70,0%	100,0%
Total		Recuento	16	32	48
		% de Experiencia	33,3%	66,7%	100,0%

Tabla de contingencia Experiencia * Motions of Mars

			Motions of Mars		Total
			Sin pausa	Pausa	
Experiencia	Nivel inicial	Recuento	13	6	19
		% de Experiencia	68,4%	31,6%	100,0%
	Nivel alto	Recuento	14	5	19
		% de Experiencia	73,7%	26,3%	100,0%
	Profesional	Recuento	7	3	10
		% de Experiencia	70,0%	30,0%	100,0%
Total		Recuento	34	14	48
		% de Experiencia	70,8%	29,2%	100,0%

Tabla de contingencia Experiencia * For thousands of years

			For thousands of years		Total
			Sin pausa	Pausa	
Experiencia	Nivel inicial	Recuento	3	16	19
		% de Experiencia	15,8%	84,2%	100,0%
	Nivel alto	Recuento	7	12	19
		% de Experiencia	36,8%	63,2%	100,0%
	Profesional	Recuento	2	8	10
		% de Experiencia	20,0%	80,0%	100,0%
Total		Recuento	12	36	48
		% de Experiencia	25,0%	75,0%	100,0%

Tabla de contingencia Experiencia * it was only a

			it was only a		Total
			Sin pausa	Pausa	
Experiencia	Nivel inicial	Recuento	11	8	19
		% de Experiencia	57,9%	42,1%	100,0%
	Nivel alto	Recuento	9	10	19
		% de Experiencia	47,4%	52,6%	100,0%
	Profesional	Recuento	5	5	10
		% de Experiencia	50,0%	50,0%	100,0%
Total		Recuento	25	23	48
		% de Experiencia	52,1%	47,9%	100,0%

Tabla de contingencia Experiencia * blood-red dot

			blood-red dot		Total
			Sin pausa	Pausa	
Experiencia	Nivel inicial	Recuento	8	11	19
		% de Experiencia	42,1%	57,9%	100,0%
	Nivel alto	Recuento	11	8	19
		% de Experiencia	57,9%	42,1%	100,0%
	Profesional	Recuento	5	5	10
		% de Experiencia	50,0%	50,0%	100,0%
Total		Recuento	24	24	48
		% de Experiencia	50,0%	50,0%	100,0%

Tabla de contingencia Experiencia * among

			among		Total
			Sin pausa	Pausa	
Experiencia	Nivel inicial	Recuento	12	7	19
		% de Experiencia	63,2%	36,8%	100,0%
	Nivel alto	Recuento	7	12	19
		% de Experiencia	36,8%	63,2%	100,0%
	Profesional	Recuento	5	5	10
		% de Experiencia	50,0%	50,0%	100,0%
Total		Recuento	24	24	48
		% de Experiencia	50,0%	50,0%	100,0%

Tabla de contingencia Experiencia * the starry host

			the starry host		Total
			Sin pausa	Pausa	
Experiencia	Nivel inicial	Recuento	7	12	19
		% de Experiencia	36,8%	63,2%	100,0%
	Nivel alto	Recuento	8	11	19
		% de Experiencia	42,1%	57,9%	100,0%
	Profesional	Recuento	9	1	10
		% de Experiencia	90,0%	10,0%	100,0%
Total		Recuento	24	24	48
		% de Experiencia	50,0%	50,0%	100,0%

Tabla de contingencia Experiencia * a nameless

			a nameless		Total
			Sin pausa	Pausa	
Experiencia	Nivel inicial	Recuento	1	18	19
		% de Experiencia	5,3%	94,7%	100,0%
	Nivel alto	Recuento	3	16	19
		% de Experiencia	15,8%	84,2%	100,0%
	Profesional	Recuento	4	6	10
		% de Experiencia	40,0%	60,0%	100,0%
Total		Recuento	8	40	48
		% de Experiencia	16,7%	83,3%	100,0%

Tabla de contingencia Experiencia * denizen

			denizen		Total
			Sin pausa	Pausa	
Experiencia	Nivel inicial	Recuento	14	5	19
		% de Experiencia	73,7%	26,3%	100,0%
	Nivel alto	Recuento	15	4	19
		% de Experiencia	78,9%	21,1%	100,0%
	Profesional	Recuento	10		10
		% de Experiencia	100,0%		100,0%
Total		Recuento	39	9	48
		% de Experiencia	81,3%	18,8%	100,0%

Tabla de contingencia Experiencia * of the trackless night

			of the trackless night		Total
			Sin pausa	Pausa	
Experiencia	Nivel inicial	Recuento	6	13	19
		% de Experiencia	31,6%	68,4%	100,0%
	Nivel alto	Recuento	6	13	19
		% de Experiencia	31,6%	68,4%	100,0%
	Profesional	Recuento	3	7	10
		% de Experiencia	30,0%	70,0%	100,0%
Total		Recuento	15	33	48
		% de Experiencia	31,3%	68,8%	100,0%

Tabla de contingencia Experiencia * . Sometimes

			. Sometimes		Total
			Sin pausa	Pausa	
Experiencia	Nivel inicial	Recuento	7	12	19
		% de Experiencia	36,8%	63,2%	100,0%
	Nivel alto	Recuento	11	8	19
		% de Experiencia	57,9%	42,1%	100,0%
	Profesional	Recuento	4	6	10
		% de Experiencia	40,0%	60,0%	100,0%
Total		Recuento	22	26	48
		% de Experiencia	45,8%	54,2%	100,0%

Tabla de contingencia Experiencia * , when it veered

			, when it veered		Total
			Sin pausa	Pausa	
Experiencia	Nivel inicial	Recuento	6	13	19
		% de Experiencia	31,6%	68,4%	100,0%
	Nivel alto	Recuento	6	13	19
		% de Experiencia	31,6%	68,4%	100,0%
	Profesional	Recuento	2	8	10
		% de Experiencia	20,0%	80,0%	100,0%
Total		Recuento	14	34	48
		% de Experiencia	29,2%	70,8%	100,0%

Tabla de contingencia Experiencia * closer to the Earth

			closer to the Earth		Total
			Sin pausa	Pausa	
Experiencia	Nivel inicial	Recuento	16	3	19
		% de Experiencia	84,2%	15,8%	100,0%
	Nivel alto	Recuento	18	1	19
		% de Experiencia	94,7%	5,3%	100,0%
	Profesional	Recuento	8	2	10
		% de Experiencia	80,0%	20,0%	100,0%
Total		Recuento	42	6	48
		% de Experiencia	87,5%	12,5%	100,0%

Tabla de contingencia Experiencia * and shone

			and shone		Total
			Sin pausa	Pausa	
Experiencia	Nivel inicial	Recuento	8	11	19
		% de Experiencia	42,1%	57,9%	100,0%
	Nivel alto	Recuento	13	6	19
		% de Experiencia	68,4%	31,6%	100,0%
	Profesional	Recuento	3	7	10
		% de Experiencia	30,0%	70,0%	100,0%
Total		Recuento	24	24	48
		% de Experiencia	50,0%	50,0%	100,0%

Tabla de contingencia Experiencia * like a burning coal

			like a burning coal		Total
			Sin pausa	Pausa	
Experiencia	Nivel inicial	Recuento	5	14	19
		% de Experiencia	26,3%	73,7%	100,0%
	Nivel alto	Recuento	9	10	19
		% de Experiencia	47,4%	52,6%	100,0%
	Profesional	Recuento	5	5	10
		% de Experiencia	50,0%	50,0%	100,0%
Total		Recuento	19	29	48
		% de Experiencia	39,6%	60,4%	100,0%

Tabla de contingencia Experiencia * in the darkness

			in the darkness		Total
			Sin pausa	Pausa	
Experiencia	Nivel inicial	Recuento	15	4	19
		% de Experiencia	78,9%	21,1%	100,0%
	Nivel alto	Recuento	14	5	19
		% de Experiencia	73,7%	26,3%	100,0%
	Profesional	Recuento	9	1	10
		% de Experiencia	90,0%	10,0%	100,0%
Total		Recuento	38	10	48
		% de Experiencia	79,2%	20,8%	100,0%

Tabla de contingencia Experiencia * , it must have

			, it must have		Total
			Sin pausa	Pausa	
Experiencia	Nivel inicial	Recuento	4	15	19
		% de Experiencia	21,1%	78,9%	100,0%
	Nivel alto	Recuento	2	17	19
		% de Experiencia	10,5%	89,5%	100,0%
	Profesional	Recuento	3	7	10
		% de Experiencia	30,0%	70,0%	100,0%
Total		Recuento	9	39	48
		% de Experiencia	18,8%	81,3%	100,0%

Tabla de contingencia Experiencia * roused terror

			roused terror		Total
			Sin pausa	Pausa	
Experiencia	Nivel inicial	Recuento	13	6	19
		% de Experiencia	68,4%	31,6%	100,0%
	Nivel alto	Recuento	19		19
		% de Experiencia	100,0%		100,0%
	Profesional	Recuento	7	3	10
		% de Experiencia	70,0%	30,0%	100,0%
Total		Recuento	39	9	48
		% de Experiencia	81,3%	18,8%	100,0%

Tabla de contingencia Experiencia * among primitive

			among primitive		Total
			Sin pausa	Pausa	
Experiencia	Nivel inicial	Recuento	7	12	19
		% de Experiencia	36,8%	63,2%	100,0%
	Nivel alto	Recuento	8	11	19
		% de Experiencia	42,1%	57,9%	100,0%
	Profesional	Recuento	4	6	10
		% de Experiencia	40,0%	60,0%	100,0%
Total		Recuento	19	29	48
		% de Experiencia	39,6%	60,4%	100,0%

Tabla de contingencia Experiencia * sky watchers

			sky watchers		Total
			Sin pausa	Pausa	
Experiencia	Nivel inicial	Recuento	10	9	19
		% de Experiencia	52,6%	47,4%	100,0%
	Nivel alto	Recuento	10	9	19
		% de Experiencia	52,6%	47,4%	100,0%
	Profesional	Recuento	7	3	10
		% de Experiencia	70,0%	30,0%	100,0%
Total		Recuento	27	21	48
		% de Experiencia	56,3%	43,8%	100,0%

Tabla de contingencia Experiencia * , only to fade away into

			, only to fade away into		Total
			Sin pausa	Pausa	
Experiencia	Nivel inicial	Recuento		19	19
		% de Experiencia		100,0%	100,0%
	Nivel alto	Recuento	1	18	19
		% de Experiencia	5,3%	94,7%	100,0%
	Profesional	Recuento	4	6	10
		% de Experiencia	40,0%	60,0%	100,0%
Total		Recuento	5	43	48
		% de Experiencia	10,4%	89,6%	100,0%

Tabla de contingencia Experiencia * relative obscurity

			relative obscurity		Total
			Sin pausa	Pausa	
Experiencia	Nivel inicial	Recuento	10	9	19
		% de Experiencia	52,6%	47,4%	100,0%
	Nivel alto	Recuento	10	9	19
		% de Experiencia	52,6%	47,4%	100,0%
	Profesional	Recuento	7	3	10
		% de Experiencia	70,0%	30,0%	100,0%
Total		Recuento	27	21	48
		% de Experiencia	56,3%	43,8%	100,0%

Tabla de contingencia Experiencia * and be forgotten once more

			and be forgotten once more		Total
			Sin pausa	Pausa	
Experiencia	Nivel inicial	Recuento	10	9	19
		% de Experiencia	52,6%	47,4%	100,0%
	Nivel alto	Recuento	12	7	19
		% de Experiencia	63,2%	36,8%	100,0%
	Profesional	Recuento	5	5	10
		% de Experiencia	50,0%	50,0%	100,0%
Total		Recuento	27	21	48
		% de Experiencia	56,3%	43,8%	100,0%

Tabla de contingencia Experiencia * . By the time the Egyptians

			. By the time the Egyptians		Total
			Sin pausa	Pausa	
Experiencia	Nivel inicial	Recuento	1	18	19
		% de Experiencia	5,3%	94,7%	100,0%
	Nivel alto	Recuento	4	15	19
		% de Experiencia	21,1%	78,9%	100,0%
	Profesional	Recuento	1	9	10
		% de Experiencia	10,0%	90,0%	100,0%
Total		Recuento	6	42	48
		% de Experiencia	12,5%	87,5%	100,0%

Tabla de contingencia Experiencia * settled

			settled		Total
			Sin pausa	Pausa	
Experiencia	Nivel inicial	Recuento	8	11	19
		% de Experiencia	42,1%	57,9%	100,0%
	Nivel alto	Recuento	7	12	19
		% de Experiencia	36,8%	63,2%	100,0%
	Profesional	Recuento	6	4	10
		% de Experiencia	60,0%	40,0%	100,0%
Total		Recuento	21	27	48
		% de Experiencia	43,8%	56,3%	100,0%

Tabla de contingencia Experiencia * their civilization

			their civilization		Total
			Sin pausa	Pausa	
Experiencia	Nivel inicial	Recuento	17	2	19
		% de Experiencia	89,5%	10,5%	100,0%
	Nivel alto	Recuento	19		19
		% de Experiencia	100,0%		100,0%
	Profesional	Recuento	8	2	10
		% de Experiencia	80,0%	20,0%	100,0%
Total		Recuento	44	4	48
		% de Experiencia	91,7%	8,3%	100,0%

Tabla de contingencia Experiencia * along the banks of the Nile

			along the banks of the Nile		Total
			Sin pausa	Pausa	
Experiencia	Nivel inicial	Recuento	5	14	19
		% de Experiencia	26,3%	73,7%	100,0%
	Nivel alto	Recuento	10	9	19
		% de Experiencia	52,6%	47,4%	100,0%
	Profesional	Recuento	6	4	10
		% de Experiencia	60,0%	40,0%	100,0%
Total		Recuento	21	27	48
		% de Experiencia	43,8%	56,3%	100,0%

Tabla de contingencia Experiencia * , it had become familiar

			, it had become familiar		Total
			Sin pausa	Pausa	
Experiencia	Nivel inicial	Recuento	1	18	19
		% de Experiencia	5,3%	94,7%	100,0%
	Nivel alto	Recuento	4	15	19
		% de Experiencia	21,1%	78,9%	100,0%
	Profesional	Recuento	4	6	10
		% de Experiencia	40,0%	60,0%	100,0%
Total		Recuento	9	39	48
		% de Experiencia	18,8%	81,3%	100,0%

Tabla de contingencia Experiencia * enough to receive a name

			enough to receive a name		Total
			Sin pausa	Pausa	
Experiencia	Nivel inicial	Recuento	11	8	19
		% de Experiencia	57,9%	42,1%	100,0%
	Nivel alto	Recuento	10	9	19
		% de Experiencia	52,6%	47,4%	100,0%
	Profesional	Recuento	7	3	10
		% de Experiencia	70,0%	30,0%	100,0%
Total		Recuento	28	20	48
		% de Experiencia	58,3%	41,7%	100,0%

Tabla de contingencia Experiencia * Har décher

			Har décher		Total
			Sin pausa	Pausa	
Experiencia	Nivel inicial	Recuento	4	15	19
		% de Experiencia	21,1%	78,9%	100,0%
	Nivel alto	Recuento	7	12	19
		% de Experiencia	36,8%	63,2%	100,0%
	Profesional	Recuento	7	3	10
		% de Experiencia	70,0%	30,0%	100,0%
Total	Recuento		18	30	48
	% de Experiencia		37,5%	62,5%	100,0%

Tabla de contingencia Experiencia * , the Red One

			, the Red One		Total
			Sin pausa	Pausa	
Experiencia	Nivel inicial	Recuento	9	10	19
		% de Experiencia	47,4%	52,6%	100,0%
	Nivel alto	Recuento	16	3	19
		% de Experiencia	84,2%	15,8%	100,0%
	Profesional	Recuento	8	2	10
		% de Experiencia	80,0%	20,0%	100,0%
Total	Recuento		33	15	48
	% de Experiencia		68,8%	31,3%	100,0%

Tabla de contingencia Experiencia * . The Babylonians

			. The Babylonians		Total
			Sin pausa	Pausa	
Experiencia	Nivel inicial	Recuento	9	10	19
		% de Experiencia	47,4%	52,6%	100,0%
	Nivel alto	Recuento	9	10	19
		% de Experiencia	47,4%	52,6%	100,0%
	Profesional	Recuento	5	5	10
		% de Experiencia	50,0%	50,0%	100,0%
Total	Recuento		23	25	48
	% de Experiencia		47,9%	52,1%	100,0%

Tabla de contingencia Experiencia * referred to it

			referred to it		Total
			Sin pausa	Pausa	
Experiencia	Nivel inicial	Recuento	11	8	19
		% de Experiencia	57,9%	42,1%	100,0%
	Nivel alto	Recuento	13	6	19
		% de Experiencia	68,4%	31,6%	100,0%
	Profesional	Recuento	6	4	10
		% de Experiencia	60,0%	40,0%	100,0%
Total	Recuento		30	18	48
	% de Experiencia		62,5%	37,5%	100,0%

Tabla de contingencia Experiencia * as Nergal

			as Nergal		Total
			Sin pausa	Pausa	
Experiencia	Nivel inicial	Recuento	14	5	19
		% de Experiencia	73,7%	26,3%	100,0%
	Nivel alto	Recuento	17	2	19
		% de Experiencia	89,5%	10,5%	100,0%
	Profesional	Recuento	10		10
		% de Experiencia	100,0%		100,0%
Total		Recuento	41	7	48
		% de Experiencia	85,4%	14,6%	100,0%

Tabla de contingencia Experiencia * , the Star

			, the Star		Total
			Sin pausa	Pausa	
Experiencia	Nivel inicial	Recuento	16	3	19
		% de Experiencia	84,2%	15,8%	100,0%
	Nivel alto	Recuento	14	5	19
		% de Experiencia	73,7%	26,3%	100,0%
	Profesional	Recuento	9	1	10
		% de Experiencia	90,0%	10,0%	100,0%
Total		Recuento	39	9	48
		% de Experiencia	81,3%	18,8%	100,0%

Tabla de contingencia Experiencia * of Death

			of Death		Total
			Sin pausa	Pausa	
Experiencia	Nivel inicial	Recuento	18	1	19
		% de Experiencia	94,7%	5,3%	100,0%
	Nivel alto	Recuento	19		19
		% de Experiencia	100,0%		100,0%
	Profesional	Recuento	9	1	10
		% de Experiencia	90,0%	10,0%	100,0%
Total		Recuento	46	2	48
		% de Experiencia	95,8%	4,2%	100,0%

Tabla de contingencia Experiencia * , and the Greeks

			, and the Greeks		Total
			Sin pausa	Pausa	
Experiencia	Nivel inicial	Recuento	9	10	19
		% de Experiencia	47,4%	52,6%	100,0%
	Nivel alto	Recuento	12	7	19
		% de Experiencia	63,2%	36,8%	100,0%
	Profesional	Recuento	6	4	10
		% de Experiencia	60,0%	40,0%	100,0%
Total		Recuento	27	21	48
		% de Experiencia	56,3%	43,8%	100,0%

Tabla de contingencia Experiencia * too associated it

			too associated it		Total
			Sin pausa	Pausa	
Experiencia	Nivel inicial	Recuento	11	8	19
		% de Experiencia	57,9%	42,1%	100,0%
	Nivel alto	Recuento	12	7	19
		% de Experiencia	63,2%	36,8%	100,0%
	Profesional	Recuento	7	3	10
		% de Experiencia	70,0%	30,0%	100,0%
Total		Recuento	30	18	48
		% de Experiencia	62,5%	37,5%	100,0%

Tabla de contingencia Experiencia * with warfare

			with warfare		Total
			Sin pausa	Pausa	
Experiencia	Nivel inicial	Recuento	5	14	19
		% de Experiencia	26,3%	73,7%	100,0%
	Nivel alto	Recuento	4	15	19
		% de Experiencia	21,1%	78,9%	100,0%
	Profesional	Recuento	5	5	10
		% de Experiencia	50,0%	50,0%	100,0%
Total		Recuento	14	34	48
		% de Experiencia	29,2%	70,8%	100,0%

Tabla de contingencia Experiencia * and bloodshed

			and bloodshed		Total
			Sin pausa	Pausa	
Experiencia	Nivel inicial	Recuento	6	13	19
		% de Experiencia	31,6%	68,4%	100,0%
	Nivel alto	Recuento	11	8	19
		% de Experiencia	57,9%	42,1%	100,0%
	Profesional	Recuento	7	3	10
		% de Experiencia	70,0%	30,0%	100,0%
Total		Recuento	24	24	48
		% de Experiencia	50,0%	50,0%	100,0%

Tabla de contingencia Experiencia * ---it was the Fiery One,

			---it was the Fiery One,		Total
			Sin pausa	Pausa	
Experiencia	Nivel inicial	Recuento		19	19
		% de Experiencia		100,0%	100,0%
	Nivel alto	Recuento	2	17	19
		% de Experiencia	10,5%	89,5%	100,0%
	Profesional	Recuento	2	8	10
		% de Experiencia	20,0%	80,0%	100,0%
Total		Recuento	4	44	48
		% de Experiencia	8,3%	91,7%	100,0%

Tabla de contingencia Experiencia * or the war god, Ares

			or the war god, Ares		Total
			Sin pausa	Pausa	
Experiencia	Nivel inicial	Recuento	5	14	19
		% de Experiencia	26,3%	73,7%	100,0%
	Nivel alto	Recuento	15	4	19
		% de Experiencia	78,9%	21,1%	100,0%
	Profesional	Recuento	5	5	10
		% de Experiencia	50,0%	50,0%	100,0%
Total		Recuento	25	23	48
		% de Experiencia	52,1%	47,9%	100,0%

Tabla de contingencia Experiencia * ---one and the same with

			---one and the same with		Total
			Sin pausa	Pausa	
Experiencia	Nivel inicial	Recuento		19	19
		% de Experiencia		100,0%	100,0%
	Nivel alto	Recuento	2	17	19
		% de Experiencia	10,5%	89,5%	100,0%
	Profesional	Recuento	1	9	10
		% de Experiencia	10,0%	90,0%	100,0%
Total		Recuento	3	45	48
		% de Experiencia	6,3%	93,8%	100,0%

Tabla de contingencia Experiencia * the Roman

			the Roman		Total
			Sin pausa	Pausa	
Experiencia	Nivel inicial	Recuento	11	8	19
		% de Experiencia	57,9%	42,1%	100,0%
	Nivel alto	Recuento	14	5	19
		% de Experiencia	73,7%	26,3%	100,0%
	Profesional	Recuento	9	1	10
		% de Experiencia	90,0%	10,0%	100,0%
Total		Recuento	34	14	48
		% de Experiencia	70,8%	29,2%	100,0%

Tabla de contingencia Experiencia * god Mars

			god Mars		Total
			Sin pausa	Pausa	
Experiencia	Nivel inicial	Recuento	14	5	19
		% de Experiencia	73,7%	26,3%	100,0%
	Nivel alto	Recuento	15	4	19
		% de Experiencia	78,9%	21,1%	100,0%
	Profesional	Recuento	9	1	10
		% de Experiencia	90,0%	10,0%	100,0%
Total		Recuento	38	10	48
		% de Experiencia	79,2%	20,8%	100,0%

Tabla de contingencia Experiencia * . The Babylonians made

			. The Babylonians made		Total
			Sin pausa	Pausa	
Experiencia	Nivel inicial	Recuento	7	12	19
		% de Experiencia	36,8%	63,2%	100,0%
	Nivel alto	Recuento	10	9	19
		% de Experiencia	52,6%	47,4%	100,0%
	Profesional	Recuento	4	6	10
		% de Experiencia	40,0%	60,0%	100,0%
Total		Recuento	21	27	48
		% de Experiencia	43,8%	56,3%	100,0%

Tabla de contingencia Experiencia * careful

			careful		Total
			Sin pausa	Pausa	
Experiencia	Nivel inicial	Recuento	6	13	19
		% de Experiencia	31,6%	68,4%	100,0%
	Nivel alto	Recuento	6	13	19
		% de Experiencia	31,6%	68,4%	100,0%
	Profesional	Recuento	3	7	10
		% de Experiencia	30,0%	70,0%	100,0%
Total		Recuento	15	33	48
		% de Experiencia	31,3%	68,8%	100,0%

Tabla de contingencia Experiencia * astronomical observations

			astronomical observations		Total
			Sin pausa	Pausa	
Experiencia	Nivel inicial	Recuento	12	7	19
		% de Experiencia	63,2%	36,8%	100,0%
	Nivel alto	Recuento	19		19
		% de Experiencia	100,0%		100,0%
	Profesional	Recuento	10		10
		% de Experiencia	100,0%		100,0%
Total		Recuento	41	7	48
		% de Experiencia	85,4%	14,6%	100,0%

Tabla de contingencia Experiencia * and developed

			and developed		Total
			Sin pausa	Pausa	
Experiencia	Nivel inicial	Recuento	13	6	19
		% de Experiencia	68,4%	31,6%	100,0%
	Nivel alto	Recuento	13	6	19
		% de Experiencia	68,4%	31,6%	100,0%
	Profesional	Recuento	8	2	10
		% de Experiencia	80,0%	20,0%	100,0%
Total		Recuento	34	14	48
		% de Experiencia	70,8%	29,2%	100,0%

Tabla de contingencia Experiencia * a sophisticated system

			a sophisticated system		Total
			Sin pausa	Pausa	
Experiencia	Nivel inicial	Recuento	14	5	19
		% de Experiencia	73,7%	26,3%	100,0%
	Nivel alto	Recuento	11	8	19
		% de Experiencia	57,9%	42,1%	100,0%
	Profesional	Recuento	9	1	10
		% de Experiencia	90,0%	10,0%	100,0%
Total		Recuento	34	14	48
		% de Experiencia	70,8%	29,2%	100,0%

Tabla de contingencia Experiencia * of arithmetical computations

			of arithmetical computations		Total
			Sin pausa	Pausa	
Experiencia	Nivel inicial	Recuento	6	13	19
		% de Experiencia	31,6%	68,4%	100,0%
	Nivel alto	Recuento	10	9	19
		% de Experiencia	52,6%	47,4%	100,0%
	Profesional	Recuento	9	1	10
		% de Experiencia	90,0%	10,0%	100,0%
Total		Recuento	25	23	48
		% de Experiencia	52,1%	47,9%	100,0%

Tabla de contingencia Experiencia * for predicting

			for predicting		Total
			Sin pausa	Pausa	
Experiencia	Nivel inicial	Recuento	7	12	19
		% de Experiencia	36,8%	63,2%	100,0%
	Nivel alto	Recuento	13	6	19
		% de Experiencia	68,4%	31,6%	100,0%
	Profesional	Recuento	7	3	10
		% de Experiencia	70,0%	30,0%	100,0%
Total		Recuento	27	21	48
		% de Experiencia	56,3%	43,8%	100,0%

Tabla de contingencia Experiencia * astronomical phenomena

			astronomical phenomena		Total
			Sin pausa	Pausa	
Experiencia	Nivel inicial	Recuento	15	4	19
		% de Experiencia	78,9%	21,1%	100,0%
	Nivel alto	Recuento	16	3	19
		% de Experiencia	84,2%	15,8%	100,0%
	Profesional	Recuento	7	3	10
		% de Experiencia	70,0%	30,0%	100,0%
Total		Recuento	38	10	48
		% de Experiencia	79,2%	20,8%	100,0%

Tabla de contingencia Experiencia * such as eclipses

			such as eclipses		Total
			Sin pausa	Pausa	
Experiencia	Nivel inicial	Recuento	13	6	19
		% de Experiencia	68,4%	31,6%	100,0%
	Nivel alto	Recuento	13	6	19
		% de Experiencia	68,4%	31,6%	100,0%
	Profesional	Recuento	9	1	10
		% de Experiencia	90,0%	10,0%	100,0%
Total		Recuento	35	13	48
		% de Experiencia	72,9%	27,1%	100,0%

Tabla de contingencia Experiencia * , Their purposes

			, Their purposes		Total
			Sin pausa	Pausa	
Experiencia	Nivel inicial	Recuento	4	15	19
		% de Experiencia	21,1%	78,9%	100,0%
	Nivel alto	Recuento	10	9	19
		% de Experiencia	52,6%	47,4%	100,0%
	Profesional	Recuento	6	4	10
		% de Experiencia	60,0%	40,0%	100,0%
Total		Recuento	20	28	48
		% de Experiencia	41,7%	58,3%	100,0%

Tabla de contingencia Experiencia * were strictly

			were strictly		Total
			Sin pausa	Pausa	
Experiencia	Nivel inicial	Recuento	9	10	19
		% de Experiencia	47,4%	52,6%	100,0%
	Nivel alto	Recuento	13	6	19
		% de Experiencia	68,4%	31,6%	100,0%
	Profesional	Recuento	7	3	10
		% de Experiencia	70,0%	30,0%	100,0%
Total		Recuento	29	19	48
		% de Experiencia	60,4%	39,6%	100,0%

Tabla de contingencia Experiencia * calendrical and religious

			calendrical and religious		Total
			Sin pausa	Pausa	
Experiencia	Nivel inicial	Recuento	4	15	19
		% de Experiencia	21,1%	78,9%	100,0%
	Nivel alto	Recuento	1	18	19
		% de Experiencia	5,3%	94,7%	100,0%
	Profesional	Recuento	4	6	10
		% de Experiencia	40,0%	60,0%	100,0%
Total		Recuento	9	39	48
		% de Experiencia	18,8%	81,3%	100,0%

Tabla de contingencia Experiencia * , however

			, however		Total
			Sin pausa	Pausa	
Experiencia	Nivel inicial	Recuento	5	14	19
		% de Experiencia	26,3%	73,7%	100,0%
	Nivel alto	Recuento	9	10	19
		% de Experiencia	47,4%	52,6%	100,0%
	Profesional	Recuento	4	6	10
		% de Experiencia	40,0%	60,0%	100,0%
Total		Recuento	18	30	48
		% de Experiencia	37,5%	62,5%	100,0%

Tabla de contingencia Experiencia * , and they never attempted

			, and they never attempted		Total
			Sin pausa	Pausa	
Experiencia	Nivel inicial	Recuento	9	10	19
		% de Experiencia	47,4%	52,6%	100,0%
	Nivel alto	Recuento	5	14	19
		% de Experiencia	26,3%	73,7%	100,0%
	Profesional	Recuento	7	3	10
		% de Experiencia	70,0%	30,0%	100,0%
Total		Recuento	21	27	48
		% de Experiencia	43,8%	56,3%	100,0%

Tabla de contingencia Experiencia * to explain the reason

			to explain the reason		Total
			Sin pausa	Pausa	
Experiencia	Nivel inicial	Recuento	9	10	19
		% de Experiencia	47,4%	52,6%	100,0%
	Nivel alto	Recuento	15	4	19
		% de Experiencia	78,9%	21,1%	100,0%
	Profesional	Recuento	8	2	10
		% de Experiencia	80,0%	20,0%	100,0%
Total		Recuento	32	16	48
		% de Experiencia	66,7%	33,3%	100,0%

Tabla de contingencia Experiencia * for any of the movements

			for any of the movements		Total
			Sin pausa	Pausa	
Experiencia	Nivel inicial	Recuento	8	11	19
		% de Experiencia	42,1%	57,9%	100,0%
	Nivel alto	Recuento	13	6	19
		% de Experiencia	68,4%	31,6%	100,0%
	Profesional	Recuento	8	2	10
		% de Experiencia	80,0%	20,0%	100,0%
Total		Recuento	29	19	48
		% de Experiencia	60,4%	39,6%	100,0%

Tabla de contingencia Experiencia * they observed

			they observed		Total
			Sin pausa	Pausa	
Experiencia	Nivel inicial	Recuento	17	2	19
		% de Experiencia	89,5%	10,5%	100,0%
	Nivel alto	Recuento	19		19
		% de Experiencia	100,0%		100,0%
	Profesional	Recuento	10		10
		% de Experiencia	100,0%		100,0%
Total		Recuento	46	2	48
		% de Experiencia	95,8%	4,2%	100,0%

Tabla de contingencia Experiencia * . Superstition

			. Superstition		Total
			Sin pausa	Pausa	
Experiencia	Nivel inicial	Recuento	1	18	19
		% de Experiencia	5,3%	94,7%	100,0%
	Nivel alto	Recuento	4	15	19
		% de Experiencia	21,1%	78,9%	100,0%
	Profesional	Recuento	2	4	6
		% de Experiencia	33,3%	66,7%	100,0%
Total		Recuento	7	37	44
		% de Experiencia	15,9%	84,1%	100,0%

Tabla de contingencia Experiencia * was widespread

			was widespread		Total
			Sin pausa	Pausa	
Experiencia	Nivel inicial	Recuento	7	12	19
		% de Experiencia	36,8%	63,2%	100,0%
	Nivel alto	Recuento	13	6	19
		% de Experiencia	68,4%	31,6%	100,0%
	Profesional	Recuento	2	4	6
		% de Experiencia	33,3%	66,7%	100,0%
Total		Recuento	22	22	44
		% de Experiencia	50,0%	50,0%	100,0%

Tabla de contingencia Experiencia * , and many astronomical events

			, and many astronomical events		Total
			Sin pausa	Pausa	
Experiencia	Nivel inicial	Recuento	6	13	19
		% de Experiencia	31,6%	68,4%	100,0%
	Nivel alto	Recuento	10	9	19
		% de Experiencia	52,6%	47,4%	100,0%
	Profesional	Recuento	4	2	6
		% de Experiencia	66,7%	33,3%	100,0%
Total		Recuento	20	24	44
		% de Experiencia	45,5%	54,5%	100,0%

Tabla de contingencia Experiencia * were regarded

			were regarded		Total
			Sin pausa	Pausa	
Experiencia	Nivel inicial	Recuento	6	13	19
		% de Experiencia	31,6%	68,4%	100,0%
	Nivel alto	Recuento	9	10	19
		% de Experiencia	47,4%	52,6%	100,0%
	Profesional	Recuento	4	2	6
		% de Experiencia	66,7%	33,3%	100,0%
Total		Recuento	19	25	44
		% de Experiencia	43,2%	56,8%	100,0%

Tabla de contingencia Experiencia * as ominous

			as ominous		Total
			Sin pausa	Pausa	
Experiencia	Nivel inicial	Recuento	6	13	19
		% de Experiencia	31,6%	68,4%	100,0%
	Nivel alto	Recuento	5	14	19
		% de Experiencia	26,3%	73,7%	100,0%
	Profesional	Recuento	3	3	6
		% de Experiencia	50,0%	50,0%	100,0%
Total		Recuento	14	30	44
		% de Experiencia	31,8%	68,2%	100,0%

Tabla de contingencia Experiencia * ---not just eclipses

			---not just eclipses		Total
			Sin pausa	Pausa	
Experiencia	Nivel inicial	Recuento	4	15	19
		% de Experiencia	21,1%	78,9%	100,0%
	Nivel alto	Recuento	10	9	19
		% de Experiencia	52,6%	47,4%	100,0%
	Profesional	Recuento	4	2	6
		% de Experiencia	66,7%	33,3%	100,0%
Total		Recuento	18	26	44
		% de Experiencia	40,9%	59,1%	100,0%

Tabla de contingencia Experiencia * but even

			but even		Total
			Sin pausa	Pausa	
Experiencia	Nivel inicial	Recuento	9	10	19
		% de Experiencia	47,4%	52,6%	100,0%
	Nivel alto	Recuento	12	7	19
		% de Experiencia	63,2%	36,8%	100,0%
	Profesional	Recuento	3	3	6
		% de Experiencia	50,0%	50,0%	100,0%
Total		Recuento	24	20	44
		% de Experiencia	54,5%	45,5%	100,0%

Tabla de contingencia Experiencia * the risings of Venus

			the risings of Venus		Total
			Sin pausa	Pausa	
Experiencia	Nivel inicial	Recuento	3	16	19
		% de Experiencia	15,8%	84,2%	100,0%
	Nivel alto	Recuento	2	17	19
		% de Experiencia	10,5%	89,5%	100,0%
	Profesional	Recuento	2	4	6
		% de Experiencia	33,3%	66,7%	100,0%
Total		Recuento	7	37	44
		% de Experiencia	15,9%	84,1%	100,0%

Tabla de contingencia Experiencia * were viewed

			were viewed		Total
			Sin pausa	Pausa	
Experiencia	Nivel inicial	Recuento	13	6	19
		% de Experiencia	68,4%	31,6%	100,0%
	Nivel alto	Recuento	8	11	19
		% de Experiencia	42,1%	57,9%	100,0%
	Profesional	Recuento	4	2	6
		% de Experiencia	66,7%	33,3%	100,0%
Total		Recuento	25	19	44
		% de Experiencia	56,8%	43,2%	100,0%

Tabla de contingencia Experiencia * as omens.

			as omens.		Total
			Sin pausa	Pausa	
Experiencia	Nivel inicial	Recuento	10	9	19
		% de Experiencia	52,6%	47,4%	100,0%
	Nivel alto	Recuento	14	5	19
		% de Experiencia	73,7%	26,3%	100,0%
	Profesional	Recuento	4	2	6
		% de Experiencia	66,7%	33,3%	100,0%
Total	Recuento	28	16	44	
	% de Experiencia	63,6%	36,4%	100,0%	

Tabla de contingencia Chapter 1 * Experiencia

			Experiencia			Total
			Nivel inicial	Nivel alto	Profesional	
Chapter 1	Sin pausa	Recuento	8	4	3	15
		% de Experiencia	42,1%	21,1%	30,0%	31,3%
	Pausa < 11 segundos	Recuento	1	4	2	7
		% de Experiencia	5,3%	21,1%	20,0%	14,6%
	Pausa de 11 a 29 segundos	Recuento	1	1	1	3
		% de Experiencia	5,3%	5,3%	10,0%	6,3%
	Pausa de 30 a 59 segundos	Recuento		2	1	3
		% de Experiencia		10,5%	10,0%	6,3%
	Pausa de 60 a 119 segundos	Recuento	2	1	3	6
		% de Experiencia	10,5%	5,3%	30,0%	12,5%
	Pausa >120 segundos	Recuento	7	7		14
		% de Experiencia	36,8%	36,8%		29,2%
	Total	Recuento	19	19	10	48
		% de Experiencia	100,0%	100,0%	100,0%	100,0%

Tabla de contingencia Motions of Mars * Experiencia

			Experiencia			Total
			Nivel inicial	Nivel alto	Profesional	
Motions of Mars	Sin pausa	Recuento	13	13	7	33
		% de Experiencia	68,4%	68,4%	70,0%	68,8%
	Pausa < 11 segundos	Recuento	4		1	5
		% de Experiencia	21,1%		10,0%	10,4%
	Pausa de 11 a 29 segundos	Recuento	2	2	1	5
		% de Experiencia	10,5%	10,5%	10,0%	10,4%
	Pausa de 30 a 59 segundos	Recuento		2	1	3
		% de Experiencia		10,5%	10,0%	6,3%
	Pausa de 60 a 119 segundos	Recuento		1		1
		% de Experiencia		5,3%		2,1%
	Pausa >120 segundos	Recuento		1		1
		% de Experiencia		5,3%		2,1%
	Total	Recuento	19	19	10	48
		% de Experiencia	100,0%	100,0%	100,0%	100,0%

Tabla de contingencia For thousands of years * Experiencia

			Experiencia			Total
			Nivel inicial	Nivel alto	Profesional	
For thousands of years	Sin pausa	Recuento	3	7	2	12
		% de Experiencia	15,8%	36,8%	20,0%	25,0%
	Pausa < 11 segundos	Recuento	3	5	2	10
		% de Experiencia	15,8%	26,3%	20,0%	20,8%
	Pausa de 11 a 29 segundos	Recuento	2	3		5
		% de Experiencia	10,5%	15,8%		10,4%
	Pausa de 30 a 59 segundos	Recuento		1		1
		% de Experiencia		5,3%		2,1%
	Pausa de 60 a 119 segundos	Recuento	4	2	4	10
		% de Experiencia	21,1%	10,5%	40,0%	20,8%
	Pausa >120 segundos	Recuento	7	1	2	10
		% de Experiencia	36,8%	5,3%	20,0%	20,8%
	Total	Recuento	19	19	10	48
		% de Experiencia	100,0%	100,0%	100,0%	100,0%

Tabla de contingencia it was only a * Experiencia

			Experiencia			Total
			Nivel inicial	Nivel alto	Profesional	
it was only a	Sin pausa	Recuento	11	9	5	25
		% de Experiencia	57,9%	47,4%	50,0%	52,1%
	Pausa < 11 segundos	Recuento	3	6	5	14
		% de Experiencia	15,8%	31,6%	50,0%	29,2%
	Pausa de 11 a 29 segundos	Recuento	2	3		5
		% de Experiencia	10,5%	15,8%		10,4%
	Pausa de 60 a 119 segundos	Recuento	2	1		3
		% de Experiencia	10,5%	5,3%		6,3%
	Pausa >120 segundos	Recuento	1			1
		% de Experiencia	5,3%			2,1%
Total	Recuento	19	19	10	48	
	% de Experiencia	100,0%	100,0%	100,0%	100,0%	

Tabla de contingencia blood-red dot * Experiencia

			Experiencia			Total
			Nivel inicial	Nivel alto	Profesional	
blood-red dot	Sin pausa	Recuento	8	10	5	23
		% de Experiencia	42,1%	52,6%	50,0%	47,9%
	Pausa < 11 segundos	Recuento	3	8	4	15
		% de Experiencia	15,8%	42,1%	40,0%	31,3%
	Pausa de 11 a 29 segundos	Recuento	3	1	1	5
		% de Experiencia	15,8%	5,3%	10,0%	10,4%
	Pausa de 30 a 59 segundos	Recuento	2			2
		% de Experiencia	10,5%			4,2%
	Pausa de 60 a 119 segundos	Recuento	2			2
		% de Experiencia	10,5%			4,2%
Pausa >120 segundos	Recuento	1			1	
	% de Experiencia	5,3%			2,1%	
Total	Recuento	19	19	10	48	
	% de Experiencia	100,0%	100,0%	100,0%	100,0%	

Tabla de contingencia among * Experiencia

			Experiencia			Total
			Nivel inicial	Nivel alto	Profesional	
among	Sin pausa	Recuento	12	7	5	24
		% de Experiencia	63,2%	36,8%	50,0%	50,0%
	Pausa < 11 segundos	Recuento	1	3		4
		% de Experiencia	5,3%	15,8%		8,3%
	Pausa de 11 a 29 segundos	Recuento	2	1		3
		% de Experiencia	10,5%	5,3%		6,3%
	Pausa de 30 a 59 segundos	Recuento		3		3
		% de Experiencia		15,8%		6,3%
	Pausa de 60 a 119 segundos	Recuento	1	2	4	7
		% de Experiencia	5,3%	10,5%	40,0%	14,6%
Pausa >120 segundos	Recuento	3	3	1	7	
	% de Experiencia	15,8%	15,8%	10,0%	14,6%	
Total	Recuento	19	19	10	48	
	% de Experiencia	100,0%	100,0%	100,0%	100,0%	

Tabla de contingencia the starry host * Experiencia

			Experiencia			Total
			Nivel inicial	Nivel alto	Profesional	
the starry host	Sin pausa	Recuento	7	7	9	23
		% de Experiencia	36,8%	36,8%	90,0%	47,9%
	Pausa < 11 segundos	Recuento	2	3	1	6
		% de Experiencia	10,5%	15,8%	10,0%	12,5%
	Pausa de 11 a 29 segundos	Recuento	5	3		8
		% de Experiencia	26,3%	15,8%		16,7%
	Pausa de 30 a 59 segundos	Recuento	2			2
		% de Experiencia	10,5%			4,2%
	Pausa de 60 a 119 segundos	Recuento	1	6		7
		% de Experiencia	5,3%	31,6%		14,6%
	Pausa >120 segundos	Recuento	2			2
		% de Experiencia	10,5%			4,2%
	Total	Recuento	19	19	10	48
		% de Experiencia	100,0%	100,0%	100,0%	100,0%

Tabla de contingencia a nameless * Experiencia

			Experiencia			Total
			Nivel inicial	Nivel alto	Profesional	
a nameless	Sin pausa	Recuento	1	3	4	8
		% de Experiencia	5,3%	15,8%	40,0%	16,7%
	Pausa de 11 a 29 segundos	Recuento	1	12	1	14
		% de Experiencia	5,3%	63,2%	10,0%	29,2%
	Pausa de 30 a 59 segundos	Recuento	2	2	3	7
		% de Experiencia	10,5%	10,5%	30,0%	14,6%
	Pausa de 60 a 119 segundos	Recuento	6	2	1	9
		% de Experiencia	31,6%	10,5%	10,0%	18,8%
	Pausa >120 segundos	Recuento	9		1	10
		% de Experiencia	47,4%		10,0%	20,8%
	Total	Recuento	19	19	10	48
		% de Experiencia	100,0%	100,0%	100,0%	100,0%

Tabla de contingencia denizen * Experiencia

			Experiencia			Total
			Nivel inicial	Nivel alto	Profesional	
denizen	Sin pausa	Recuento	14	15	10	39
		% de Experiencia	73,7%	78,9%	100,0%	81,3%
	Pausa < 11 segundos	Recuento		2		2
		% de Experiencia		10,5%		4,2%
	Pausa de 11 a 29 segundos	Recuento	5	1		6
		% de Experiencia	26,3%	5,3%		12,5%
	Pausa de 30 a 59 segundos	Recuento		1		1
		% de Experiencia		5,3%		2,1%
	Total	Recuento	19	19	10	48
		% de Experiencia	100,0%	100,0%	100,0%	100,0%

Tabla de contingencia of the trackless night * Experiencia

			Experiencia			Total
			Nivel inicial	Nivel alto	Profesional	
of the trackless night	Sin pausa	Recuento	6	6	3	15
		% de Experiencia	31,6%	31,6%	30,0%	31,3%
	Pausa < 11 segundos	Recuento		1	4	5
		% de Experiencia		5,3%	40,0%	10,4%
	Pausa de 11 a 29 segundos	Recuento	5	7	3	15
		% de Experiencia	26,3%	36,8%	30,0%	31,3%
	Pausa de 30 a 59 segundos	Recuento	3	2		5
		% de Experiencia	15,8%	10,5%		10,4%
	Pausa de 60 a 119 segundos	Recuento		3		3
		% de Experiencia		15,8%		6,3%
	Pausa >120 segundos	Recuento	5			5
		% de Experiencia	26,3%			10,4%
	Total	Recuento	19	19	10	48
		% de Experiencia	100,0%	100,0%	100,0%	100,0%

Tabla de contingencia . Sometimes * Experiencia

			Experiencia			Total
			Nivel inicial	Nivel alto	Profesional	
. Sometimes	Sin pausa	Recuento	7	11	4	22
		% de Experiencia	36,8%	57,9%	40,0%	45,8%
	Pausa < 11 segundos	Recuento	1	3	2	6
		% de Experiencia	5,3%	15,8%	20,0%	12,5%
	Pausa de 11 a 29 segundos	Recuento	8	2	2	12
		% de Experiencia	42,1%	10,5%	20,0%	25,0%
	Pausa de 30 a 59 segundos	Recuento		2	1	3
		% de Experiencia		10,5%	10,0%	6,3%
	Pausa de 60 a 119 segundos	Recuento	1	1	1	3
		% de Experiencia	5,3%	5,3%	10,0%	6,3%
	Pausa >120 segundos	Recuento	2			2
		% de Experiencia	10,5%			4,2%
	Total	Recuento	19	19	10	48
		% de Experiencia	100,0%	100,0%	100,0%	100,0%

Tabla de contingencia , when it veered * Experiencia

			Experiencia			Total
			Nivel inicial	Nivel alto	Profesional	
, when it veered	Sin pausa	Recuento	6	6	2	14
		% de Experiencia	31,6%	31,6%	20,0%	29,2%
	Pausa < 11 segundos	Recuento	1	4	2	7
		% de Experiencia	5,3%	21,1%	20,0%	14,6%
	Pausa de 11 a 29 segundos	Recuento	6	4	2	12
		% de Experiencia	31,6%	21,1%	20,0%	25,0%
	Pausa de 30 a 59 segundos	Recuento	2	4	2	8
		% de Experiencia	10,5%	21,1%	20,0%	16,7%
	Pausa de 60 a 119 segundos	Recuento	2	1	2	5
		% de Experiencia	10,5%	5,3%	20,0%	10,4%
	Pausa >120 segundos	Recuento	2			2
		% de Experiencia	10,5%			4,2%
	Total	Recuento	19	19	10	48
		% de Experiencia	100,0%	100,0%	100,0%	100,0%

Tabla de contingencia closer to the Earth * Experiencia

			Experiencia			Total
			Nivel inicial	Nivel alto	Profesional	
close r to the Earth	Sin pausa	Recuento	16	18	8	42
		% de Experiencia	84,2%	94,7%	80,0%	87,5%
	Pausa < 11 segundos	Recuento	1		2	3
		% de Experiencia	5,3%		20,0%	6,3%
	Pausa de 11 a 29 segundos	Recuento	1			1
		% de Experiencia	5,3%			2,1%
	Pausa de 30 a 59 segundos	Recuento	1	1		2
		% de Experiencia	5,3%	5,3%		4,2%
	Total	Recuento	19	19	10	48
		% de Experiencia	100,0%	100,0%	100,0%	100,0%

Tabla de contingencia and shone * Experiencia

			Experiencia			Total
			Nivel inicial	Nivel alto	Profesional	
and shone	Sin pausa	Recuento	8	13	3	24
		% de Experiencia	42,1%	68,4%	30,0%	50,0%
	Pausa < 11 segundos	Recuento	5	4	6	15
		% de Experiencia	26,3%	21,1%	60,0%	31,3%
	Pausa de 11 a 29 segundos	Recuento	5	2	1	8
		% de Experiencia	26,3%	10,5%	10,0%	16,7%
	Pausa de 30 a 59 segundos	Recuento	1			1
		% de Experiencia	5,3%			2,1%
	Total	Recuento	19	19	10	48
		% de Experiencia	100,0%	100,0%	100,0%	100,0%

Tabla de contingencia like a burning coal * Experiencia

			Experiencia			Total
			Nivel inicial	Nivel alto	Profesional	
like a burning coal	Sin pausa	Recuento	5	9	5	19
		% de Experiencia	26,3%	47,4%	50,0%	39,6%
	Pausa < 11 segundos	Recuento	4	4	3	11
		% de Experiencia	21,1%	21,1%	30,0%	22,9%
	Pausa de 11 a 29 segundos	Recuento	4	6	2	12
		% de Experiencia	21,1%	31,6%	20,0%	25,0%
	Pausa de 30 a 59 segundos	Recuento	2			2
		% de Experiencia	10,5%			4,2%
	Pausa de 60 a 119 segundos	Recuento	3			3
		% de Experiencia	15,8%			6,3%
	Pausa >120 segundos	Recuento	1			1
		% de Experiencia	5,3%			2,1%
	Total	Recuento	19	19	10	48
		% de Experiencia	100,0%	100,0%	100,0%	100,0%

Tabla de contingencia in the darkness * Experiencia

			Experiencia			Total
			Nivel inicial	Nivel alto	Profesional	
in the darkness	Sin pausa	Recuento	15	14	9	38
		% de Experiencia	78,9%	73,7%	90,0%	79,2%
	Pausa < 11 segundos	Recuento	1	5	1	7
		% de Experiencia	5,3%	26,3%	10,0%	14,6%
	Pausa de 11 a 29 segundos	Recuento	2			2
		% de Experiencia	10,5%			4,2%
	Pausa de 30 a 59 segundos	Recuento	1			1
		% de Experiencia	5,3%			2,1%
Total		Recuento	19	19	10	48
		% de Experiencia	100,0%	100,0%	100,0%	100,0%

Tabla de contingencia , it must have * Experiencia

			Experiencia			Total	
			Nivel inicial	Nivel alto	Profesional		
, it must have	Sin pausa	Recuento	4	2	3	9	
		% de Experiencia	21,1%	10,5%	30,0%	18,8%	
	Pausa < 11 segundos	Recuento	1	8	5	14	
		% de Experiencia	5,3%	42,1%	50,0%	29,2%	
	Pausa de 11 a 29 segundos	Recuento	6	7	1	14	
		% de Experiencia	31,6%	36,8%	10,0%	29,2%	
	Pausa de 30 a 59 segundos	Recuento	3		1	4	
		% de Experiencia	15,8%		10,0%	8,3%	
	Pausa de 60 a 119 segundos	Recuento	2	2		4	
		% de Experiencia	10,5%	10,5%		8,3%	
	Pausa >120 segundos	Recuento	3			3	
		% de Experiencia	15,8%			6,3%	
	Total		Recuento	19	19	10	48
			% de Experiencia	100,0%	100,0%	100,0%	100,0%

Tabla de contingencia roused terror * Experiencia

			Experiencia			Total
			Nivel inicial	Nivel alto	Profesional	
roused terror	Sin pausa	Recuento	12	19	7	38
		% de Experiencia	63,2%	100,0%	70,0%	79,2%
	Pausa < 11 segundos	Recuento	2		3	5
		% de Experiencia	10,5%		30,0%	10,4%
	Pausa de 11 a 29 segundos	Recuento	3			3
		% de Experiencia	15,8%			6,3%
	Pausa de 30 a 59 segundos	Recuento	2			2
		% de Experiencia	10,5%			4,2%
Total		Recuento	19	19	10	48
		% de Experiencia	100,0%	100,0%	100,0%	100,0%

Tabla de contingencia among primitive * Experiencia

			Experiencia			Total
			Nivel inicial	Nivel alto	Profesional	
among primitive	Sin pausa	Recuento	7	8	4	19
		% de Experiencia	36,8%	42,1%	40,0%	39,6%
	Pausa < 11 segundos	Recuento	5	4	4	13
		% de Experiencia	26,3%	21,1%	40,0%	27,1%
	Pausa de 11 a 29 segundos	Recuento	4	5	1	10
		% de Experiencia	21,1%	26,3%	10,0%	20,8%
	Pausa de 30 a 59 segundos	Recuento	2	1	1	4
		% de Experiencia	10,5%	5,3%	10,0%	8,3%
	Pausa de 60 a 119 segundos	Recuento	1	1		2
		% de Experiencia	5,3%	5,3%		4,2%
	Total	Recuento	19	19	10	48
		% de Experiencia	100,0%	100,0%	100,0%	100,0%

Tabla de contingencia sky watchers * Experiencia

			Experiencia			Total
			Nivel inicial	Nivel alto	Profesional	
sky watchers	Sin pausa	Recuento	10	10	7	27
		% de Experiencia	52,6%	52,6%	70,0%	56,3%
	Pausa < 11 segundos	Recuento	1	6	2	9
		% de Experiencia	5,3%	31,6%	20,0%	18,8%
	Pausa de 11 a 29 segundos	Recuento	6	1		7
		% de Experiencia	31,6%	5,3%		14,6%
	Pausa de 30 a 59 segundos	Recuento	1	1		2
		% de Experiencia	5,3%	5,3%		4,2%
	Pausa de 60 a 119 segundos	Recuento	1	1		2
		% de Experiencia	5,3%	5,3%		4,2%
	Pausa >120 segundos	Recuento			1	1
		% de Experiencia			10,0%	2,1%
Total	Recuento	19	19	10	48	
	% de Experiencia	100,0%	100,0%	100,0%	100,0%	

Tabla de contingencia , only to fade away into * Experiencia

			Experiencia			Total
			Nivel inicial	Nivel alto	Profesional	
, only to fade away into	Sin pausa	Recuento		1	4	5
		% de Experiencia		5,3%	40,0%	10,4%
	Pausa < 11 segundos	Recuento	1	10	3	14
		% de Experiencia	5,3%	52,6%	30,0%	29,2%
	Pausa de 11 a 29 segundos	Recuento	6	2	2	10
		% de Experiencia	31,6%	10,5%	20,0%	20,8%
	Pausa de 30 a 59 segundos	Recuento	9	4	1	14
		% de Experiencia	47,4%	21,1%	10,0%	29,2%
	Pausa de 60 a 119 segundos	Recuento	3	2		5
		% de Experiencia	15,8%	10,5%		10,4%
	Total	Recuento	19	19	10	48
		% de Experiencia	100,0%	100,0%	100,0%	100,0%

Tabla de contingencia relative obscurity * Experiencia

			Experiencia			Total
			Nivel inicial	Nivel alto	Profesional	
relative obscurity	Sin pausa	Recuento	10	10	7	27
		% de Experiencia	52,6%	52,6%	70,0%	56,3%
	Pausa < 11 segundos	Recuento	1	4	2	7
		% de Experiencia	5,3%	21,1%	20,0%	14,6%
	Pausa de 11 a 29 segundos	Recuento	8	2	1	11
		% de Experiencia	42,1%	10,5%	10,0%	22,9%
	Pausa de 30 a 59 segundos	Recuento		2		2
		% de Experiencia		10,5%		4,2%
	Pausa de 60 a 119 segundos	Recuento		1		1
		% de Experiencia		5,3%		2,1%
Total		Recuento	19	19	10	48
		% de Experiencia	100,0%	100,0%	100,0%	100,0%

Tabla de contingencia and be forgotten once more * Experiencia

			Experiencia			Total
			Nivel inicial	Nivel alto	Profesional	
and be forgotten once more	Sin pausa	Recuento	10	12	5	27
		% de Experiencia	52,6%	63,2%	50,0%	56,3%
	Pausa < 11 segundos	Recuento	5	4	5	14
		% de Experiencia	26,3%	21,1%	50,0%	29,2%
	Pausa de 11 a 29 segundos	Recuento	2	2		4
		% de Experiencia	10,5%	10,5%		8,3%
	Pausa de 30 a 59 segundos	Recuento	2	1		3
		% de Experiencia	10,5%	5,3%		6,3%
Total		Recuento	19	19	10	48
		% de Experiencia	100,0%	100,0%	100,0%	100,0%

Tabla de contingencia . By the time the Egyptians * Experiencia

			Experiencia			Total
			Nivel inicial	Nivel alto	Profesional	
. By the time the Egyptians	Sin pausa	Recuento	1	4	1	6
		% de Experiencia	5,3%	21,1%	10,0%	12,5%
	Pausa < 11 segundos	Recuento	1	7	5	13
		% de Experiencia	5,3%	36,8%	50,0%	27,1%
	Pausa de 11 a 29 segundos	Recuento	12	6	3	21
		% de Experiencia	63,2%	31,6%	30,0%	43,8%
	Pausa de 30 a 59 segundos	Recuento	4	1		5
		% de Experiencia	21,1%	5,3%		10,4%
	Pausa de 60 a 119 segundos	Recuento		1	1	2
		% de Experiencia		5,3%	10,0%	4,2%
	Pausa >120 segundos	Recuento	1			1
		% de Experiencia	5,3%			2,1%
Total		Recuento	19	19	10	48
		% de Experiencia	100,0%	100,0%	100,0%	100,0%

Tabla de contingencia settled * Experiencia

			Experiencia			Total
			Nivel inicial	Nivel alto	Profesional	
settled	Sin pausa	Recuento	7	7	6	20
		% de Experiencia	36,8%	36,8%	60,0%	41,7%
	Pausa < 11 segundos	Recuento	3	7	2	12
		% de Experiencia	15,8%	36,8%	20,0%	25,0%
	Pausa de 11 a 29 segundos	Recuento	6	4	1	11
		% de Experiencia	31,6%	21,1%	10,0%	22,9%
	Pausa de 30 a 59 segundos	Recuento	1	1	1	3
		% de Experiencia	5,3%	5,3%	10,0%	6,3%
	Pausa de 60 a 119 segundos	Recuento	2			2
		% de Experiencia	10,5%			4,2%
Total		Recuento	19	19	10	48
		% de Experiencia	100,0%	100,0%	100,0%	100,0%

Tabla de contingencia their civilization * Experiencia

			Experiencia			Total
			Nivel inicial	Nivel alto	Profesional	
their civilization	Sin pausa	Recuento	17	19	8	44
		% de Experiencia	89,5%	100,0%	80,0%	91,7%
	Pausa < 11 segundos	Recuento			2	2
		% de Experiencia			20,0%	4,2%
	Pausa de 11 a 29 segundos	Recuento	2			2
		% de Experiencia	10,5%			4,2%
Total		Recuento	19	19	10	48
		% de Experiencia	100,0%	100,0%	100,0%	100,0%

Tabla de contingencia along the banks of the Nile * Experiencia

			Experiencia			Total
			Nivel inicial	Nivel alto	Profesional	
along the banks of the Nile	Sin pausa	Recuento	5	10	6	21
		% de Experiencia	26,3%	52,6%	60,0%	43,8%
	Pausa < 11 segundos	Recuento		6	2	8
		% de Experiencia		31,6%	20,0%	16,7%
	Pausa de 11 a 29 segundos	Recuento	8	3	1	12
		% de Experiencia	42,1%	15,8%	10,0%	25,0%
	Pausa de 30 a 59 segundos	Recuento	6		1	7
		% de Experiencia	31,6%		10,0%	14,6%
Total		Recuento	19	19	10	48
		% de Experiencia	100,0%	100,0%	100,0%	100,0%

Tabla de contingencia , it had become familiar * Experiencia

			Experiencia			Total
			Nivel inicial	Nivel alto	Profesional	
, it had become familiar	Sin pausa	Recuento	1	4	4	9
		% de Experiencia	5,3%	21,1%	40,0%	18,8%
	Pausa < 11 segundos	Recuento	5	8	3	16
		% de Experiencia	26,3%	42,1%	30,0%	33,3%
	Pausa de 11 a 29 segundos	Recuento	6	5	1	12
		% de Experiencia	31,6%	26,3%	10,0%	25,0%
	Pausa de 30 a 59 segundos	Recuento	6	2		8
		% de Experiencia	31,6%	10,5%		16,7%
	Pausa de 60 a 119 segundos	Recuento			1	1
		% de Experiencia			10,0%	2,1%
	Pausa >120 segundos	Recuento	1		1	2
		% de Experiencia	5,3%		10,0%	4,2%
Total	Recuento	19	19	10	48	
	% de Experiencia	100,0%	100,0%	100,0%	100,0%	

Tabla de contingencia enough to receive a name * Experiencia

			Experiencia			Total
			Nivel inicial	Nivel alto	Profesional	
enough to receive a name	Sin pausa	Recuento	11	10	7	28
		% de Experiencia	57,9%	52,6%	70,0%	58,3%
	Pausa < 11 segundos	Recuento	5	6	2	13
		% de Experiencia	26,3%	31,6%	20,0%	27,1%
	Pausa de 11 a 29 segundos	Recuento	3	3	1	7
		% de Experiencia	15,8%	15,8%	10,0%	14,6%
Total	Recuento	19	19	10	48	
	% de Experiencia	100,0%	100,0%	100,0%	100,0%	

Tabla de contingencia Har décher * Experiencia

			Experiencia			Total
			Nivel inicial	Nivel alto	Profesional	
Har décher	Sin pausa	Recuento	4	7	7	18
		% de Experiencia	21,1%	36,8%	70,0%	37,5%
	Pausa < 11 segundos	Recuento	5	9	1	15
		% de Experiencia	26,3%	47,4%	10,0%	31,3%
	Pausa de 11 a 29 segundos	Recuento	3	2	1	6
		% de Experiencia	15,8%	10,5%	10,0%	12,5%
	Pausa de 30 a 59 segundos	Recuento	4	1	1	6
		% de Experiencia	21,1%	5,3%	10,0%	12,5%
	Pausa de 60 a 119 segundos	Recuento	3			3
		% de Experiencia	15,8%			6,3%
Total	Recuento	19	19	10	48	
	% de Experiencia	100,0%	100,0%	100,0%	100,0%	

Tabla de contingencia , the Red One * Experiencia

			Experiencia			Total
			Nivel inicial	Nivel alto	Profesional	
, the Red One	Sin pausa	Recuento	9	16	8	33
		% de Experiencia	47,4%	84,2%	80,0%	68,8%
	Pausa < 11 segundos	Recuento	5	3	1	9
		% de Experiencia	26,3%	15,8%	10,0%	18,8%
	Pausa de 11 a 29 segundos	Recuento	4			4
		% de Experiencia	21,1%			8,3%
	Pausa de 60 a 119 segundos	Recuento	1		1	2
		% de Experiencia	5,3%		10,0%	4,2%
Total	Recuento	19	19	10	48	
	% de Experiencia	100,0%	100,0%	100,0%	100,0%	

Tabla de contingencia . The Babylonians * Experiencia

			Experiencia			Total
			Nivel inicial	Nivel alto	Profesional	
. The Babylonians	Sin pausa	Recuento	9	9	5	23
		% de Experiencia	47,4%	47,4%	50,0%	47,9%
	Pausa < 11 segundos	Recuento	1	6	3	10
		% de Experiencia	5,3%	31,6%	30,0%	20,8%
	Pausa de 11 a 29 segundos	Recuento	7	1	1	9
		% de Experiencia	36,8%	5,3%	10,0%	18,8%
	Pausa de 30 a 59 segundos	Recuento		3	1	4
		% de Experiencia		15,8%	10,0%	8,3%
	Pausa de 60 a 119 segundos	Recuento	1			1
		% de Experiencia	5,3%			2,1%
	Pausa >120 segundos	Recuento	1			1
		% de Experiencia	5,3%			2,1%
Total	Recuento	19	19	10	48	
	% de Experiencia	100,0%	100,0%	100,0%	100,0%	

Tabla de contingencia referred to it * Experiencia

			Experiencia			Total
			Nivel inicial	Nivel alto	Profesional	
referre d to it	Sin pausa	Recuento	11	13	6	30
		% de Experiencia	57,9%	68,4%	60,0%	62,5%
	Pausa < 11 segundos	Recuento	3	4	4	11
		% de Experiencia	15,8%	21,1%	40,0%	22,9%
	Pausa de 11 a 29 segundos	Recuento	3	1		4
		% de Experiencia	15,8%	5,3%		8,3%
	Pausa de 30 a 59 segundos	Recuento		1		1
		% de Experiencia		5,3%		2,1%
	Pausa de 60 a 119 segundos	Recuento	2			2
		% de Experiencia	10,5%			4,2%
	Total	Recuento	19	19	10	48
		% de Experiencia	100,0%	100,0%	100,0%	100,0%

Tabla de contingencia as Nergal * Experiencia

			Experiencia			Total
			Nivel inicial	Nivel alto	Profesional	
as Nergal	Sin pausa	Recuento	14	17	10	41
		% de Experiencia	73,7%	89,5%	100,0%	85,4%
	Pausa < 11 segundos	Recuento	1	1		2
		% de Experiencia	5,3%	5,3%		4,2%
	Pausa de 11 a 29 segundos	Recuento	4	1		5
		% de Experiencia	21,1%	5,3%		10,4%
Total		Recuento	19	19	10	48
		% de Experiencia	100,0%	100,0%	100,0%	100,0%

Tabla de contingencia , the Star * Experiencia

			Experiencia			Total
			Nivel inicial	Nivel alto	Profesional	
, the Star	Sin pausa	Recuento	16	14	9	39
		% de Experiencia	84,2%	73,7%	90,0%	81,3%
	Pausa < 11 segundos	Recuento	2	4		6
		% de Experiencia	10,5%	21,1%		12,5%
	Pausa de 11 a 29 segundos	Recuento	1	1	1	3
		% de Experiencia	5,3%	5,3%	10,0%	6,3%
Total		Recuento	19	19	10	48
		% de Experiencia	100,0%	100,0%	100,0%	100,0%

Tabla de contingencia of Death * Experiencia

			Experiencia			Total
			Nivel inicial	Nivel alto	Profesional	
of Death	Sin pausa	Recuento	18	19	9	46
		% de Experiencia	94,7%	100,0%	90,0%	95,8%
	Pausa < 11 segundos	Recuento			1	1
		% de Experiencia			10,0%	2,1%
	Pausa de 11 a 29 segundos	Recuento	1			1
		% de Experiencia	5,3%			2,1%
Total		Recuento	19	19	10	48
		% de Experiencia	100,0%	100,0%	100,0%	100,0%

Tabla de contingencia , and the Greeks * Experiencia

			Experiencia			Total
			Nivel inicial	Nivel alto	Profesional	
, and the Greeks	Sin pausa	Recuento	9	12	6	27
		% de Experiencia	47,4%	63,2%	60,0%	56,3%
	Pausa < 11 segundos	Recuento	7	4	3	14
		% de Experiencia	36,8%	21,1%	30,0%	29,2%
	Pausa de 11 a 29 segundos	Recuento	3	1		4
		% de Experiencia	15,8%	5,3%		8,3%
	Pausa de 30 a 59 segundos	Recuento		2	1	3
		% de Experiencia		10,5%	10,0%	6,3%
Total		Recuento	19	19	10	48
		% de Experiencia	100,0%	100,0%	100,0%	100,0%

Tabla de contingencia too associated it * Experiencia

			Experiencia			Total
			Nivel inicial	Nivel alto	Profesional	
too associated it	Sin pausa	Recuento	11	12	7	30
		% de Experiencia	57,9%	63,2%	70,0%	62,5%
	Pausa < 11 segundos	Recuento	6	3	2	11
		% de Experiencia	31,6%	15,8%	20,0%	22,9%
	Pausa de 11 a 29 segundos	Recuento	1	4	1	6
		% de Experiencia	5,3%	21,1%	10,0%	12,5%
	Pausa de 30 a 59 segundos	Recuento	1			1
		% de Experiencia	5,3%			2,1%
Total	Recuento	19	19	10	48	
	% de Experiencia	100,0%	100,0%	100,0%	100,0%	

Tabla de contingencia with warfare * Experiencia

			Experiencia			Total
			Nivel inicial	Nivel alto	Profesional	
with warfare	Sin pausa	Recuento	5	4	5	14
		% de Experiencia	26,3%	21,1%	50,0%	29,2%
	Pausa < 11 segundos	Recuento	2	6	2	10
		% de Experiencia	10,5%	31,6%	20,0%	20,8%
	Pausa de 11 a 29 segundos	Recuento	4	2	2	8
		% de Experiencia	21,1%	10,5%	20,0%	16,7%
	Pausa de 30 a 59 segundos	Recuento	6	3	1	10
		% de Experiencia	31,6%	15,8%	10,0%	20,8%
	Pausa de 60 a 119 segundos	Recuento	2	4		6
		% de Experiencia	10,5%	21,1%		12,5%
Total	Recuento	19	19	10	48	
	% de Experiencia	100,0%	100,0%	100,0%	100,0%	

Tabla de contingencia and bloodshed * Experiencia

			Experiencia			Total
			Nivel inicial	Nivel alto	Profesional	
and bloodshed	Sin pausa	Recuento	6	11	7	24
		% de Experiencia	31,6%	57,9%	70,0%	50,0%
	Pausa < 11 segundos	Recuento	1	4	1	6
		% de Experiencia	5,3%	21,1%	10,0%	12,5%
	Pausa de 11 a 29 segundos	Recuento	8		1	9
		% de Experiencia	42,1%		10,0%	18,8%
	Pausa de 30 a 59 segundos	Recuento	4	2	1	7
		% de Experiencia	21,1%	10,5%	10,0%	14,6%
	Pausa de 60 a 119 segundos	Recuento		2		2
		% de Experiencia		10,5%		4,2%
Total	Recuento	19	19	10	48	
	% de Experiencia	100,0%	100,0%	100,0%	100,0%	

Tabla de contingencia ---it was the Fiery One, * Experiencia

			Experiencia			Total
			Nivel inicial	Nivel alto	Profesional	
---it was the Fiery One,	Sin pausa	Recuento		2	2	4
		% de Experiencia		10,5%	20,0%	8,3%
	Pausa < 11 segundos	Recuento		6	4	10
		% de Experiencia		31,6%	40,0%	20,8%
	Pausa de 11 a 29 segundos	Recuento	5	5		10
		% de Experiencia	26,3%	26,3%		20,8%
	Pausa de 30 a 59 segundos	Recuento	10	5	2	17
		% de Experiencia	52,6%	26,3%	20,0%	35,4%
	Pausa de 60 a 119 segundos	Recuento	3	1	2	6
		% de Experiencia	15,8%	5,3%	20,0%	12,5%
	Pausa >120 segundos	Recuento	1			1
		% de Experiencia	5,3%			2,1%
Total	Recuento	19	19	10	48	
	% de Experiencia	100,0%	100,0%	100,0%	100,0%	

Tabla de contingencia or the war god, Ares * Experiencia

			Experiencia			Total
			Nivel inicial	Nivel alto	Profesional	
or the war god, Ares	Sin pausa	Recuento	5	15	5	25
		% de Experiencia	26,3%	78,9%	50,0%	52,1%
	Pausa < 11 segundos	Recuento	7	3	3	13
		% de Experiencia	36,8%	15,8%	30,0%	27,1%
	Pausa de 11 a 29 segundos	Recuento	7			7
		% de Experiencia	36,8%			14,6%
	Pausa de 60 a 119 segundos	Recuento		1		1
		% de Experiencia		5,3%		2,1%
	Pausa >120 segundos	Recuento			2	2
		% de Experiencia			20,0%	4,2%
	Total	Recuento	19	19	10	48
		% de Experiencia	100,0%	100,0%	100,0%	100,0%

Tabla de contingencia ---one and the same with * Experiencia

			Experiencia			Total
			Nivel inicial	Nivel alto	Profesional	
---one and the same with	Sin pausa	Recuento		2	1	3
		% de Experiencia		10,5%	10,0%	6,3%
	Pausa < 11 segundos	Recuento	4	4	3	11
		% de Experiencia	21,1%	21,1%	30,0%	22,9%
	Pausa de 11 a 29 segundos	Recuento	9	10	2	21
		% de Experiencia	47,4%	52,6%	20,0%	43,8%
	Pausa de 30 a 59 segundos	Recuento	3		3	6
		% de Experiencia	15,8%		30,0%	12,5%
	Pausa de 60 a 119 segundos	Recuento	2	3		5
		% de Experiencia	10,5%	15,8%		10,4%
	Pausa >120 segundos	Recuento	1		1	2
		% de Experiencia	5,3%		10,0%	4,2%
Total	Recuento	19	19	10	48	
	% de Experiencia	100,0%	100,0%	100,0%	100,0%	

Tabla de contingencia the Roman * Experiencia

			Experiencia			Total
			Nivel inicial	Nivel alto	Profesional	
the Roman	Sin pausa	Recuento	11	14	9	34
		% de Experiencia	57,9%	73,7%	90,0%	70,8%
	Pausa < 11 segundos	Recuento	4	5	1	10
		% de Experiencia	21,1%	26,3%	10,0%	20,8%
	Pausa de 11 a 29 segundos	Recuento	3			3
		% de Experiencia	15,8%			6,3%
	Pausa de 60 a 119 segundos	Recuento	1			1
		% de Experiencia	5,3%			2,1%
Total	Recuento	19	19	10	48	
	% de Experiencia	100,0%	100,0%	100,0%	100,0%	

Tabla de contingencia god Mars * Experiencia

			Experiencia			Total
			Nivel inicial	Nivel alto	Profesional	
god Mars	Sin pausa	Recuento	14	15	9	38
		% de Experiencia	73,7%	78,9%	90,0%	79,2%
	Pausa < 11 segundos	Recuento	1	4	1	6
		% de Experiencia	5,3%	21,1%	10,0%	12,5%
	Pausa de 11 a 29 segundos	Recuento	4			4
		% de Experiencia	21,1%			8,3%
Total	Recuento	19	19	10	48	
	% de Experiencia	100,0%	100,0%	100,0%	100,0%	

Tabla de contingencia . The Babylonians made * Experiencia

			Experiencia			Total
			Nivel inicial	Nivel alto	Profesional	
. The Babylonians made	Sin pausa	Recuento	7	10	4	21
		% de Experiencia	36,8%	52,6%	40,0%	43,8%
	Pausa < 11 segundos	Recuento	8	6	1	15
		% de Experiencia	42,1%	31,6%	10,0%	31,3%
	Pausa de 11 a 29 segundos	Recuento	3		1	4
		% de Experiencia	15,8%		10,0%	8,3%
	Pausa de 30 a 59 segundos	Recuento	1	2	1	4
		% de Experiencia	5,3%	10,5%	10,0%	8,3%
	Pausa de 60 a 119 segundos	Recuento		1	3	4
		% de Experiencia		5,3%	30,0%	8,3%
Total	Recuento	19	19	10	48	
	% de Experiencia	100,0%	100,0%	100,0%	100,0%	

Tabla de contingencia careful * Experiencia

			Experiencia			Total
			Nivel inicial	Nivel alto	Profesional	
careful l	Sin pausa	Recuento	6	6	3	15
		% de Experiencia	31,6%	31,6%	30,0%	31,3%
	Pausa < 11 segundos	Recuento	6	7	2	15
		% de Experiencia	31,6%	36,8%	20,0%	31,3%
	Pausa de 11 a 29 segundos	Recuento	4	3	2	9
		% de Experiencia	21,1%	15,8%	20,0%	18,8%
	Pausa de 30 a 59 segundos	Recuento	2	1	3	6
		% de Experiencia	10,5%	5,3%	30,0%	12,5%
	Pausa de 60 a 119 segundos	Recuento	1	1		2
		% de Experiencia	5,3%	5,3%		4,2%
	Pausa >120 segundos	Recuento		1		1
		% de Experiencia		5,3%		2,1%
	Total	Recuento	19	19	10	48
		% de Experiencia	100,0%	100,0%	100,0%	100,0%

Tabla de contingencia astronomical observations * Experiencia

			Experiencia			Total
			Nivel inicial	Nivel alto	Profesional	
astronomical observations	Sin pausa	Recuento	13	18	10	41
		% de Experiencia	68,4%	94,7%	100,0%	85,4%
	Pausa < 11 segundos	Recuento	2			2
		% de Experiencia	10,5%			4,2%
	Pausa de 11 a 29 segundos	Recuento	2	1		3
		% de Experiencia	10,5%	5,3%		6,3%
	Pausa de 30 a 59 segundos	Recuento	2			2
		% de Experiencia	10,5%			4,2%
	Total	Recuento	19	19	10	48
		% de Experiencia	100,0%	100,0%	100,0%	100,0%

Tabla de contingencia and developed * Experiencia

			Experiencia			Total
			Nivel inicial	Nivel alto	Profesional	
and developed	Sin pausa	Recuento	13	13	8	34
		% de Experiencia	68,4%	68,4%	80,0%	70,8%
	Pausa < 11 segundos	Recuento	4	4	1	9
		% de Experiencia	21,1%	21,1%	10,0%	18,8%
	Pausa de 11 a 29 segundos	Recuento	2	2		4
		% de Experiencia	10,5%	10,5%		8,3%
	Pausa de 30 a 59 segundos	Recuento			1	1
		% de Experiencia			10,0%	2,1%
	Total	Recuento	19	19	10	48
		% de Experiencia	100,0%	100,0%	100,0%	100,0%

Tabla de contingencia a sophisticated system * Experiencia

			Experiencia			Total
			Nivel inicial	Nivel alto	Profesional	
a sophisticated system	Sin pausa	Recuento	14	11	9	34
		% de Experiencia	73,7%	57,9%	90,0%	70,8%
	Pausa < 11 segundos	Recuento	1	6		7
		% de Experiencia	5,3%	31,6%		14,6%
	Pausa de 11 a 29 segundos	Recuento	2	2	1	5
		% de Experiencia	10,5%	10,5%	10,0%	10,4%
	Pausa de 30 a 59 segundos	Recuento	2			2
		% de Experiencia	10,5%			4,2%
Total		Recuento	19	19	10	48
		% de Experiencia	100,0%	100,0%	100,0%	100,0%

Tabla de contingencia of arithmetical computations * Experiencia

			Experiencia			Total
			Nivel inicial	Nivel alto	Profesional	
of arithmetical computations	Sin pausa	Recuento	6	10	9	25
		% de Experiencia	31,6%	52,6%	90,0%	52,1%
	Pausa < 11 segundos	Recuento	1	3		4
		% de Experiencia	5,3%	15,8%		8,3%
	Pausa de 11 a 29 segundos	Recuento	7	5	1	13
		% de Experiencia	36,8%	26,3%	10,0%	27,1%
	Pausa de 30 a 59 segundos	Recuento	4			4
		% de Experiencia	21,1%			8,3%
	Pausa de 60 a 119 segundos	Recuento	1	1		2
		% de Experiencia	5,3%	5,3%		4,2%
Total		Recuento	19	19	10	48
		% de Experiencia	100,0%	100,0%	100,0%	100,0%

Tabla de contingencia for predicting * Experiencia

			Experiencia			Total
			Nivel inicial	Nivel alto	Profesional	
for predicting	Sin pausa	Recuento	7	13	7	27
		% de Experiencia	36,8%	68,4%	70,0%	56,3%
	Pausa < 11 segundos	Recuento	7	4	2	13
		% de Experiencia	36,8%	21,1%	20,0%	27,1%
	Pausa de 11 a 29 segundos	Recuento	5	2	1	8
		% de Experiencia	26,3%	10,5%	10,0%	16,7%
Total		Recuento	19	19	10	48
		% de Experiencia	100,0%	100,0%	100,0%	100,0%

Tabla de contingencia astronomical phenomena * Experiencia

			Experiencia			Total
			Nivel inicial	Nivel alto	Profesional	
astronomic al phenomena	Sin pausa	Recuento	15	16	7	38
		% de Experiencia	78,9%	84,2%	70,0%	79,2%
	Pausa < 11 segundos	Recuento		3	2	5
		% de Experiencia		15,8%	20,0%	10,4%
	Pausa de 11 a 29 segundos	Recuento	3		1	4
		% de Experiencia	15,8%		10,0%	8,3%
	Pausa de 30 a 59 segundos	Recuento	1			1
		% de Experiencia	5,3%			2,1%
Total		Recuento	19	19	10	48
		% de Experiencia	100,0%	100,0%	100,0%	100,0%

Tabla de contingencia such as eclipses * Experiencia

			Experiencia			Total
			Nivel inicial	Nivel alto	Profesional	
such as eclipses	Sin pausa	Recuento	13	13	9	35
		% de Experiencia	68,4%	68,4%	90,0%	72,9%
	Pausa < 11 segundos	Recuento	1	6	1	8
		% de Experiencia	5,3%	31,6%	10,0%	16,7%
	Pausa de 11 a 29 segundos	Recuento	4			4
		% de Experiencia	21,1%			8,3%
	Pausa de 30 a 59 segundos	Recuento	1			1
		% de Experiencia	5,3%			2,1%
	Total	Recuento	19	19	10	48
		% de Experiencia	100,0%	100,0%	100,0%	100,0%

Tabla de contingencia , Their purposes * Experiencia

			Experiencia			Total
			Nivel inicial	Nivel alto	Profesional	
, Their purposes	Sin pausa	Recuento	4	10	6	20
		% de Experiencia	21,1%	52,6%	60,0%	41,7%
	Pausa < 11 segundos	Recuento	4	4	2	10
		% de Experiencia	21,1%	21,1%	20,0%	20,8%
	Pausa de 11 a 29 segundos	Recuento	3	2	2	7
		% de Experiencia	15,8%	10,5%	20,0%	14,6%
	Pausa de 30 a 59 segundos	Recuento	4			4
		% de Experiencia	21,1%			8,3%
	Pausa de 60 a 119 segundos	Recuento		2		2
		% de Experiencia		10,5%		4,2%
	Pausa >120 segundos	Recuento	4	1		5
		% de Experiencia	21,1%	5,3%		10,4%
	Total	Recuento	19	19	10	48
		% de Experiencia	100,0%	100,0%	100,0%	100,0%

Tabla de contingencia were strictly * Experiencia

			Experiencia			Total
			Nivel inicial	Nivel alto	Profesional	
were strictly	Sin pausa	Recuento	9	13	7	29
		% de Experiencia	47,4%	68,4%	70,0%	60,4%
	Pausa < 11 segundos	Recuento	1	6	2	9
		% de Experiencia	5,3%	31,6%	20,0%	18,8%
	Pausa de 11 a 29 segundos	Recuento	4		1	5
		% de Experiencia	21,1%		10,0%	10,4%
	Pausa de 30 a 59 segundos	Recuento	2			2
		% de Experiencia	10,5%			4,2%
	Pausa >120 segundos	Recuento	3			3
		% de Experiencia	15,8%			6,3%
	Total	Recuento	19	19	10	48
		% de Experiencia	100,0%	100,0%	100,0%	100,0%

Tabla de contingencia calendrical and religious * Experiencia

			Experiencia			Total
			Nivel inicial	Nivel alto	Profesional	
calendrical and religious	Sin pausa	Recuento	4	1	3	8
		% de Experiencia	21,1%	5,3%	30,0%	16,7%
	Pausa < 11 segundos	Recuento	1	2	2	5
		% de Experiencia	5,3%	10,5%	20,0%	10,4%
	Pausa de 11 a 29 segundos	Recuento	5	3	4	12
		% de Experiencia	26,3%	15,8%	40,0%	25,0%
	Pausa de 30 a 59 segundos	Recuento	4	5	1	10
		% de Experiencia	21,1%	26,3%	10,0%	20,8%
	Pausa de 60 a 119 segundos	Recuento	2	4		6
		% de Experiencia	10,5%	21,1%		12,5%
	Pausa >120 segundos	Recuento	3	4		7
		% de Experiencia	15,8%	21,1%		14,6%
Total	Recuento	19	19	10	48	
	% de Experiencia	100,0%	100,0%	100,0%	100,0%	

Tabla de contingencia , however * Experiencia

			Experiencia			Total
			Nivel inicial	Nivel alto	Profesional	
, however	Sin pausa	Recuento	5	9	4	18
		% de Experiencia	26,3%	47,4%	40,0%	37,5%
	Pausa < 11 segundos	Recuento		4	5	9
		% de Experiencia		21,1%	50,0%	18,8%
	Pausa de 11 a 29 segundos	Recuento	10	6		16
		% de Experiencia	52,6%	31,6%		33,3%
	Pausa de 30 a 59 segundos	Recuento	3			3
		% de Experiencia	15,8%			6,3%
	Pausa de 60 a 119 segundos	Recuento	1			1
		% de Experiencia	5,3%			2,1%
	Pausa >120 segundos	Recuento			1	1
		% de Experiencia			10,0%	2,1%
Total	Recuento	19	19	10	48	
	% de Experiencia	100,0%	100,0%	100,0%	100,0%	

Tabla de contingencia , and they never attempted * Experiencia

			Experiencia			Total
			Nivel inicial	Nivel alto	Profesional	
, and they never attempted	Sin pausa	Recuento	9	5	7	21
		% de Experiencia	47,4%	26,3%	70,0%	43,8%
	Pausa < 11 segundos	Recuento		7	3	10
		% de Experiencia		36,8%	30,0%	20,8%
	Pausa de 11 a 29 segundos	Recuento	6	6		12
		% de Experiencia	31,6%	31,6%		25,0%
	Pausa de 30 a 59 segundos	Recuento	3	1		4
		% de Experiencia	15,8%	5,3%		8,3%
	Pausa de 60 a 119 segundos	Recuento	1			1
		% de Experiencia	5,3%			2,1%
	Total	Recuento	19	19	10	48
		% de Experiencia	100,0%	100,0%	100,0%	100,0%

Tabla de contingencia to explain the reason * Experiencia

			Experiencia			Total
			Nivel inicial	Nivel alto	Profesional	
to explain the reason	Sin pausa	Recuento	9	15	8	32
		% de Experiencia	47,4%	78,9%	80,0%	66,7%
	Pausa < 11 segundos	Recuento	1	3	1	5
		% de Experiencia	5,3%	15,8%	10,0%	10,4%
	Pausa de 11 a 29 segundos	Recuento	8	1		9
		% de Experiencia	42,1%	5,3%		18,8%
	Pausa de 30 a 59 segundos	Recuento	1			1
		% de Experiencia	5,3%			2,1%
	Pausa de 60 a 119 segundos	Recuento			1	1
		% de Experiencia			10,0%	2,1%
Total	Recuento	19	19	10	48	
	% de Experiencia	100,0%	100,0%	100,0%	100,0%	

Tabla de contingencia for any of the movements * Experiencia

			Experiencia			Total
			Nivel inicial	Nivel alto	Profesional	
for any of the movements	Sin pausa	Recuento	8	13	8	29
		% de Experiencia	42,1%	68,4%	80,0%	60,4%
	Pausa < 11 segundos	Recuento	7	5	2	14
		% de Experiencia	36,8%	26,3%	20,0%	29,2%
	Pausa de 11 a 29 segundos	Recuento	3			3
		% de Experiencia	15,8%			6,3%
	Pausa de 30 a 59 segundos	Recuento	1			1
		% de Experiencia	5,3%			2,1%
	Pausa de 60 a 119 segundos	Recuento		1		1
		% de Experiencia		5,3%		2,1%
Total	Recuento	19	19	10	48	
	% de Experiencia	100,0%	100,0%	100,0%	100,0%	

Tabla de contingencia they observed * Experiencia

			Experiencia			Total
			Nivel inicial	Nivel alto	Profesional	
they observed	Sin pausa	Recuento	17	19	9	45
		% de Experiencia	89,5%	100,0%	90,0%	93,8%
	Pausa < 11 segundos	Recuento	1			1
		% de Experiencia	5,3%			2,1%
	Pausa de 11 a 29 segundos	Recuento	1		1	2
		% de Experiencia	5,3%		10,0%	4,2%
Total	Recuento	19	19	10	48	
	% de Experiencia	100,0%	100,0%	100,0%	100,0%	

Tabla de contingencia . Superstition * Experiencia

			Experiencia			Total
			Nivel inicial	Nivel alto	Profesional	
. Superstition	Sin pausa	Recuento	1	4	2	7
		% de Experiencia	5,3%	21,1%	33,3%	15,9%
	Pausa < 11 segundos	Recuento	1	9	4	14
		% de Experiencia	5,3%	47,4%	66,7%	31,8%
	Pausa de 11 a 29 segundos	Recuento	5	4		9
		% de Experiencia	26,3%	21,1%		20,5%
	Pausa de 30 a 59 segundos	Recuento	5	1		6
		% de Experiencia	26,3%	5,3%		13,6%
	Pausa de 60 a 119 segundos	Recuento	4	1		5
		% de Experiencia	21,1%	5,3%		11,4%
	Pausa >120 segundos	Recuento	3			3
		% de Experiencia	15,8%			6,8%
Total		Recuento	19	19	6	44
		% de Experiencia	100,0%	100,0%	100,0%	100,0%

Tabla de contingencia was widespread * Experiencia

			Experiencia			Total
			Nivel inicial	Nivel alto	Profesional	
was widespread	Sin pausa	Recuento	7	13	2	22
		% de Experiencia	36,8%	68,4%	33,3%	50,0%
	Pausa < 11 segundos	Recuento		2	2	4
		% de Experiencia		10,5%	33,3%	9,1%
	Pausa de 11 a 29 segundos	Recuento	8	4	2	14
		% de Experiencia	42,1%	21,1%	33,3%	31,8%
	Pausa de 30 a 59 segundos	Recuento	4			4
		% de Experiencia	21,1%			9,1%
Total		Recuento	19	19	6	44
		% de Experiencia	100,0%	100,0%	100,0%	100,0%

Tabla de contingencia , and many astronomical events * Experiencia

			Experiencia			Total
			Nivel inicial	Nivel alto	Profesional	
, and many astronomical events	Sin pausa	Recuento	6	10	4	20
		% de Experiencia	31,6%	52,6%	66,7%	45,5%
	Pausa < 11 segundos	Recuento	3	5	2	10
		% de Experiencia	15,8%	26,3%	33,3%	22,7%
	Pausa de 11 a 29 segundos	Recuento	7	2		9
		% de Experiencia	36,8%	10,5%		20,5%
	Pausa de 30 a 59 segundos	Recuento	2	1		3
		% de Experiencia	10,5%	5,3%		6,8%
	Pausa de 60 a 119 segundos	Recuento	1	1		2
		% de Experiencia	5,3%	5,3%		4,5%
Total		Recuento	19	19	6	44
		% de Experiencia	100,0%	100,0%	100,0%	100,0%

Tabla de contingencia were regarded * Experiencia

			Experiencia			Total
			Nivel inicial	Nivel alto	Profesional	
were regarded	Sin pausa	Recuento	6	8	4	18
		% de Experiencia	31,6%	42,1%	66,7%	40,9%
	Pausa < 11 segundos	Recuento		4	2	6
		% de Experiencia		21,1%	33,3%	13,6%
	Pausa de 11 a 29 segundos	Recuento	5	5		10
		% de Experiencia	26,3%	26,3%		22,7%
	Pausa de 30 a 59 segundos	Recuento	8	1		9
		% de Experiencia	42,1%	5,3%		20,5%
	Pausa >120 segundos	Recuento		1		1
		% de Experiencia		5,3%		2,3%
Total	Recuento	19	19	6	44	
	% de Experiencia	100,0%	100,0%	100,0%	100,0%	

Tabla de contingencia as ominous * Experiencia

			Experiencia			Total
			Nivel inicial	Nivel alto	Profesional	
as ominous	Sin pausa	Recuento	6	5	3	14
		% de Experiencia	31,6%	26,3%	50,0%	31,8%
	Pausa < 11 segundos	Recuento	1	1	1	3
		% de Experiencia	5,3%	5,3%	16,7%	6,8%
	Pausa de 11 a 29 segundos	Recuento	7	7		14
		% de Experiencia	36,8%	36,8%		31,8%
	Pausa de 30 a 59 segundos	Recuento	4	4	1	9
		% de Experiencia	21,1%	21,1%	16,7%	20,5%
	Pausa de 60 a 119 segundos	Recuento	1	2	1	4
		% de Experiencia	5,3%	10,5%	16,7%	9,1%
Total	Recuento	19	19	6	44	
	% de Experiencia	100,0%	100,0%	100,0%	100,0%	

Tabla de contingencia ---not just eclipses * Experiencia

			Experiencia			Total
			Nivel inicial	Nivel alto	Profesional	
---not just eclipses	Sin pausa	Recuento	4	11	4	19
		% de Experiencia	21,1%	57,9%	66,7%	43,2%
	Pausa < 11 segundos	Recuento	5	5	1	11
		% de Experiencia	26,3%	26,3%	16,7%	25,0%
	Pausa de 11 a 29 segundos	Recuento	10	1	1	12
		% de Experiencia	52,6%	5,3%	16,7%	27,3%
	Pausa de 30 a 59 segundos	Recuento		2		2
		% de Experiencia		10,5%		4,5%
	Total	Recuento	19	19	6	44
		% de Experiencia	100,0%	100,0%	100,0%	100,0%

Tabla de contingencia but even * Experiencia

			Experiencia			Total
			Nivel inicial	Nivel alto	Profesional	
but even	Sin pausa	Recuento	9	13	3	25
		% de Experiencia	47,4%	68,4%	50,0%	56,8%
	Pausa < 11 segundos	Recuento	3	4	2	9
		% de Experiencia	15,8%	21,1%	33,3%	20,5%
	Pausa de 11 a 29 segundos	Recuento	7	1		8
		% de Experiencia	36,8%	5,3%		18,2%
	Pausa de 60 a 119 segundos	Recuento		1		1
		% de Experiencia		5,3%		2,3%
	Pausa >120 segundos	Recuento			1	1
		% de Experiencia			16,7%	2,3%
Total		Recuento	19	19	6	44
		% de Experiencia	100,0%	100,0%	100,0%	100,0%

Tabla de contingencia the risings of Venus * Experiencia

			Experiencia			Total
			Nivel inicial	Nivel alto	Profesional	
the risings of Venus	Sin pausa	Recuento	3	2	2	7
		% de Experiencia	15,8%	10,5%	33,3%	15,9%
	Pausa < 11 segundos	Recuento		4	4	8
		% de Experiencia		21,1%	66,7%	18,2%
	Pausa de 11 a 29 segundos	Recuento	4	3		7
		% de Experiencia	21,1%	15,8%		15,9%
	Pausa de 30 a 59 segundos	Recuento	2	8		10
		% de Experiencia	10,5%	42,1%		22,7%
	Pausa de 60 a 119 segundos	Recuento	6	2		8
		% de Experiencia	31,6%	10,5%		18,2%
	Pausa >120 segundos	Recuento	4			4
		% de Experiencia	21,1%			9,1%
Total		Recuento	19	19	6	44
		% de Experiencia	100,0%	100,0%	100,0%	100,0%

Tabla de contingencia were viewed * Experiencia

			Experiencia			Total
			Nivel inicial	Nivel alto	Profesional	
were viewed	Sin pausa	Recuento	13	10	4	27
		% de Experiencia	68,4%	52,6%	66,7%	61,4%
	Pausa < 11 segundos	Recuento	1	5	2	8
		% de Experiencia	5,3%	26,3%	33,3%	18,2%
	Pausa de 11 a 29 segundos	Recuento	2	3		5
		% de Experiencia	10,5%	15,8%		11,4%
	Pausa de 30 a 59 segundos	Recuento	1	1		2
		% de Experiencia	5,3%	5,3%		4,5%
	Pausa de 60 a 119 segundos	Recuento	2			2
		% de Experiencia	10,5%			4,5%
Total		Recuento	19	19	6	44
		% de Experiencia	100,0%	100,0%	100,0%	100,0%

Tabla de contingencia as omens. * Experiencia

			Experiencia			Total
			Nivel inicial	Nivel alto	Profesional	
as omens.	Sin pausa	Recuento	10	12	4	26
		% de Experiencia	52,6%	63,2%	66,7%	59,1%
	Pausa < 11 segundos	Recuento			1	1
		% de Experiencia			16,7%	2,3%
	Pausa de 11 a 29 segundos	Recuento	7	5		12
		% de Experiencia	36,8%	26,3%		27,3%
	Pausa de 30 a 59 segundos	Recuento	1	2	1	4
		% de Experiencia	5,3%	10,5%	16,7%	9,1%
	Pausa de 60 a 119 segundos	Recuento	1			1
		% de Experiencia	5,3%			2,3%
Total		Recuento	19	19	6	44
		% de Experiencia	100,0%	100,0%	100,0%	100,0%

XI. Análisis estadísticos del texto B

1. Tablas de frecuencia

I spent

		Frecuencia	Porcentaje	Porcentaje válido	Porcentaje acumulado
Válidos	Pausa	48	90,6	100,0	100,0
Perdidos	77	5	9,4		
Total		53	100,0		

the greater part

		Frecuencia	Porcentaje	Porcentaje válido	Porcentaje acumulado
Válidos	Sin pausa	45	84,9	93,8	93,8
	Pausa	3	5,7	6,3	100,0
	Total	48	90,6	100,0	
Perdidos	77	5	9,4		
Total		53	100,0		

of the next day

		Frecuencia	Porcentaje	Porcentaje válido	Porcentaje acumulado
Válidos	Sin pausa	44	83,0	91,7	91,7
	Pausa	4	7,5	8,3	100,0
	Total	48	90,6	100,0	
Perdidos	77	5	9,4		
Total		53	100,0		

in walking

		Frecuencia	Porcentaje	Porcentaje válido	Porcentaje acumulado
Válidos	Sin pausa	27	50,9	56,3	56,3
	Pausa	21	39,6	43,8	100,0
	Total	48	90,6	100,0	
Perdidos	77	5	9,4		
Total		53	100,0		

about the town

		Frecuencia	Porcentaje	Porcentaje válido	Porcentaje acumulado
Válidos	Sin pausa	45	84,9	93,8	93,8
	Pausa	3	5,7	6,3	100,0
	Total	48	90,6	100,0	
Perdidos	77	5	9,4		
Total		53	100,0		

and visiting

		Frecuencia	Porcentaje	Porcentaje válido	Porcentaje acumulado
Válidos	Sin pausa	38	71,7	79,2	79,2
	Pausa	10	18,9	20,8	100,0
	Total	48	90,6	100,0	
Perdidos	77	5	9,4		
Total		53	100,0		

different people

		Frecuencia	Porcentaje	Porcentaje válido	Porcentaje acumulado
Válidos	Sin pausa	33	62,3	68,8	68,8
	Pausa	15	28,3	31,3	100,0
	Total	48	90,6	100,0	
Perdidos	77	5	9,4		
Total		53	100,0		

. The town is

		Frecuencia	Porcentaje	Porcentaje válido	Porcentaje acumulado
Válidos	Sin pausa	27	50,9	56,3	56,3
	Pausa	21	39,6	43,8	100,0
	Total	48	90,6	100,0	
Perdidos	77	5	9,4		
Total		53	100,0		

of considerable size

		Frecuencia	Porcentaje	Porcentaje válido	Porcentaje acumulado
Válidos	Sin pausa	31	58,5	64,6	64,6
	Pausa	17	32,1	35,4	100,0
	Total	48	90,6	100,0	
Perdidos	77	5	9,4		
Total		53	100,0		

, and is said

		Frecuencia	Porcentaje	Porcentaje válido	Porcentaje acumulado
Válidos	Sin pausa	26	49,1	54,2	54,2
	Pausa	22	41,5	45,8	100,0
	Total	48	90,6	100,0	
Perdidos	77	5	9,4		
Total		53	100,0		

to contain 20,000 inhabitants

		Frecuencia	Porcentaje	Porcentaje válido	Porcentaje acumulado
Válidos	Sin pausa	32	60,4	66,7	66,7
	Pausa	16	30,2	33,3	100,0
	Total	48	90,6	100,0	
Perdidos	77	5	9,4		
Total		53	100,0		

; the streets

		Frecuencia	Porcentaje	Porcentaje válido	Porcentaje acumulado
Válidos	Sin pausa	21	39,6	43,8	43,8
	Pausa	27	50,9	56,3	100,0
	Total	48	90,6	100,0	
Perdidos	77	5	9,4		
Total		53	100,0		

are very clean

		Frecuencia	Porcentaje	Porcentaje válido	Porcentaje acumulado
Válidos	Sin pausa	40	75,5	83,3	83,3
	Pausa	8	15,1	16,7	100,0
	Total	48	90,6	100,0	
Perdidos	77	5	9,4		
Total		53	100,0		

and regular

		Frecuencia	Porcentaje	Porcentaje válido	Porcentaje acumulado
Válidos	Sin pausa	21	39,6	43,8	43,8
	Pausa	27	50,9	56,3	100,0
	Total	48	90,6	100,0	
Perdidos	77	5	9,4		
Total		53	100,0		

. Although the island

		Frecuencia	Porcentaje	Porcentaje válido	Porcentaje acumulado
Válidos	Sin pausa	15	28,3	31,3	31,3
	Pausa	33	62,3	68,8	100,0
	Total	48	90,6	100,0	
Perdidos	77	5	9,4		
Total		53	100,0		

has been

		Frecuencia	Porcentaje	Porcentaje válido	Porcentaje acumulado
Válidos	Sin pausa	33	62,3	68,8	68,8
	Pausa	15	28,3	31,3	100,0
	Total	48	90,6	100,0	
Perdidos	77	5	9,4		
Total		53	100,0		

so many years

		Frecuencia	Porcentaje	Porcentaje válido	Porcentaje acumulado
Válidos	Sin pausa	44	83,0	91,7	91,7
	Pausa	4	7,5	8,3	100,0
	Total	48	90,6	100,0	
Perdidos	77	5	9,4		
Total		53	100,0		

under the English Government

		Frecuencia	Porcentaje	Porcentaje válido	Porcentaje acumulado
Válidos	Sin pausa	25	47,2	52,1	52,1
	Pausa	23	43,4	47,9	100,0
	Total	48	90,6	100,0	
Perdidos	77	5	9,4		
Total		53	100,0		

, the general character of the place

		Frecuencia	Porcentaje	Porcentaje válido	Porcentaje acumulado
Válidos	Sin pausa	8	15,1	16,7	16,7
	Pausa	40	75,5	83,3	100,0
	Total	48	90,6	100,0	
Perdidos	77	5	9,4		
Total		53	100,0		

is quite French

		Frecuencia	Porcentaje	Porcentaje válido	Porcentaje acumulado
Válidos	Sin pausa	38	71,7	79,2	79,2
	Pausa	10	18,9	20,8	100,0
	Total	48	90,6	100,0	
Perdidos	77	5	9,4		
Total		53	100,0		

: Englishmen speak to

		Frecuencia	Porcentaje	Porcentaje válido	Porcentaje acumulado
Válidos	Sin pausa	12	22,6	25,0	25,0
	Pausa	36	67,9	75,0	100,0
	Total	48	90,6	100,0	
Perdidos	77	5	9,4		
Total		53	100,0		

their servants

		Frecuencia	Porcentaje	Porcentaje válido	Porcentaje acumulado
Válidos	Sin pausa	37	69,8	77,1	77,1
	Pausa	11	20,8	22,9	100,0
	Total	48	90,6	100,0	
Perdidos	77	5	9,4		
Total		53	100,0		

in French

		Frecuencia	Porcentaje	Porcentaje válido	Porcentaje acumulado
Válidos	Sin pausa	45	84,9	93,8	93,8
	Pausa	3	5,7	6,3	100,0
	Total	48	90,6	100,0	
Perdidos	77	5	9,4		
Total		53	100,0		

, and the shops are all

		Frecuencia	Porcentaje	Porcentaje válido	Porcentaje acumulado
Válidos	Sin pausa	20	37,7	41,7	41,7
	Pausa	28	52,8	58,3	100,0
	Total	48	90,6	100,0	
Perdidos	77	5	9,4		
Total		53	100,0		

French

		Frecuencia	Porcentaje	Porcentaje válido	Porcentaje acumulado
Válidos	Sin pausa	42	79,2	87,5	87,5
	Pausa	6	11,3	12,5	100,0
	Total	48	90,6	100,0	
Perdidos	77	5	9,4		
Total		53	100,0		

indeed

		Frecuencia	Porcentaje	Porcentaje válido	Porcentaje acumulado
Válidos	Sin pausa	11	20,8	22,9	22,9
	Pausa	37	69,8	77,1	100,0
	Total	48	90,6	100,0	
Perdidos	77	5	9,4		
Total		53	100,0		

, I should think

		Frecuencia	Porcentaje	Porcentaje válido	Porcentaje acumulado
Válidos	Sin pausa	24	45,3	50,0	50,0
	Pausa	24	45,3	50,0	100,0
	Total	48	90,6	100,0	
Perdidos	77	5	9,4		
Total		53	100,0		

that Calais or

		Frecuencia	Porcentaje	Porcentaje válido	Porcentaje acumulado
Válidos	Sin pausa	26	49,1	54,2	54,2
	Pausa	22	41,5	45,8	100,0
	Total	48	90,6	100,0	
Perdidos	77	5	9,4		
Total		53	100,0		

Boulogne

		Frecuencia	Porcentaje	Porcentaje válido	Porcentaje acumulado
Válidos	Sin pausa	27	50,9	56,3	56,3
	Pausa	21	39,6	43,8	100,0
	Total	48	90,6	100,0	
Perdidos	77	5	9,4		
Total		53	100,0		

was much more

		Frecuencia	Porcentaje	Porcentaje válido	Porcentaje acumulado
Válidos	Sin pausa	25	47,2	52,1	52,1
	Pausa	23	43,4	47,9	100,0
	Total	48	90,6	100,0	
Perdidos	77	5	9,4		
Total		53	100,0		

Anglified

		Frecuencia	Porcentaje	Porcentaje válido	Porcentaje acumulado
Válidos	Sin pausa	8	15,1	16,7	16,7
	Pausa	40	75,5	83,3	100,0
	Total	48	90,6	100,0	
Perdidos	77	5	9,4		
Total		53	100,0		

. There is a

		Frecuencia	Porcentaje	Porcentaje válido	Porcentaje acumulado
Válidos	Sin pausa	8	15,1	16,7	16,7
	Pausa	40	75,5	83,3	100,0
	Total	48	90,6	100,0	
Perdidos	77	5	9,4		
Total		53	100,0		

very pretty little theatre

		Frecuencia	Porcentaje	Porcentaje válido	Porcentaje acumulado
Válidos	Sin pausa	30	56,6	62,5	62,5
	Pausa	18	34,0	37,5	100,0
	Total	48	90,6	100,0	
Perdidos	77	5	9,4		
Total		53	100,0		

, in which

		Frecuencia	Porcentaje	Porcentaje válido	Porcentaje acumulado
Válidos	Sin pausa	13	24,5	27,1	27,1
	Pausa	35	66,0	72,9	100,0
	Total	48	90,6	100,0	
Perdidos	77	5	9,4		
Total		53	100,0		

operas are

		Frecuencia	Porcentaje	Porcentaje válido	Porcentaje acumulado
Válidos	Sin pausa	43	81,1	89,6	89,6
	Pausa	5	9,4	10,4	100,0
	Total	48	90,6	100,0	
Perdidos	77	5	9,4		
Total		53	100,0		

excellently performed

		Frecuencia	Porcentaje	Porcentaje válido	Porcentaje acumulado
Válidos	Sin pausa	19	35,8	39,6	39,6
	Pausa	29	54,7	60,4	100,0
	Total	48	90,6	100,0	
Perdidos	77	5	9,4		
Total		53	100,0		

. We were also surprised at seeing

		Frecuencia	Porcentaje	Porcentaje válido	Porcentaje acumulado
Válidos	Sin pausa	6	11,3	12,5	12,5
	Pausa	42	79,2	87,5	100,0
	Total	48	90,6	100,0	
Perdidos	77	5	9,4		
Total		53	100,0		

large booksellers' shops

		Frecuencia	Porcentaje	Porcentaje válido	Porcentaje acumulado
Válidos	Sin pausa	13	24,5	27,1	27,1
	Pausa	35	66,0	72,9	100,0
	Total	48	90,6	100,0	
Perdidos	77	5	9,4		
Total		53	100,0		

, with well-stored

		Frecuencia	Porcentaje	Porcentaje válido	Porcentaje acumulado
Válidos	Sin pausa	7	13,2	14,6	14,6
	Pausa	41	77,4	85,4	100,0
	Total	48	90,6	100,0	
Perdidos	77	5	9,4		
Total		53	100,0		

shelves

		Frecuencia	Porcentaje	Porcentaje válido	Porcentaje acumulado
Válidos	Sin pausa	44	83,0	93,6	93,6
	Pausa	3	5,7	6,4	100,0
	Total	47	88,7	100,0	
Perdidos	77	6	11,3		
Total		53	100,0		

; music and

		Frecuencia	Porcentaje	Porcentaje válido	Porcentaje acumulado
Válidos	Sin pausa	5	9,4	10,4	10,4
	Pausa	43	81,1	89,6	100,0
	Total	48	90,6	100,0	
Perdidos	77	5	9,4		
Total		53	100,0		

reading

		Frecuencia	Porcentaje	Porcentaje válido	Porcentaje acumulado
Válidos	Sin pausa	34	64,2	70,8	70,8
	Pausa	14	26,4	29,2	100,0
	Total	48	90,6	100,0	
Perdidos	77	5	9,4		
Total		53	100,0		

bespeak

		Frecuencia	Porcentaje	Porcentaje válido	Porcentaje acumulado
Válidos	Sin pausa	20	37,7	41,7	41,7
	Pausa	28	52,8	58,3	100,0
	Total	48	90,6	100,0	
Perdidos	77	5	9,4		
Total		53	100,0		

our approach to

		Frecuencia	Porcentaje	Porcentaje válido	Porcentaje acumulado
Válidos	Sin pausa	32	60,4	66,7	66,7
	Pausa	16	30,2	33,3	100,0
	Total	48	90,6	100,0	
Perdidos	77	5	9,4		
Total		53	100,0		

the old world of civilization

		Frecuencia	Porcentaje	Porcentaje válido	Porcentaje acumulado
Válidos	Sin pausa	28	52,8	58,3	58,3
	Pausa	20	37,7	41,7	100,0
	Total	48	90,6	100,0	
Perdidos	77	5	9,4		
Total		53	100,0		

; for in truth both

		Frecuencia	Porcentaje	Porcentaje válido	Porcentaje acumulado
Válidos	Sin pausa	5	9,4	10,4	10,4
	Pausa	43	81,1	89,6	100,0
	Total	48	90,6	100,0	
Perdidos	77	5	9,4		
Total		53	100,0		

Australia and America

		Frecuencia	Porcentaje	Porcentaje válido	Porcentaje acumulado
Válidos	Sin pausa	41	77,4	85,4	85,4
	Pausa	7	13,2	14,6	100,0
	Total	48	90,6	100,0	
Perdidos	77	5	9,4		
Total		53	100,0		

are new worlds

		Frecuencia	Porcentaje	Porcentaje válido	Porcentaje acumulado
Válidos	Sin pausa	41	77,4	85,4	85,4
	Pausa	7	13,2	14,6	100,0
	Total	48	90,6	100,0	
Perdidos	77	5	9,4		
Total		53	100,0		

. The various races of men

		Frecuencia	Porcentaje	Porcentaje válido	Porcentaje acumulado
Válidos	Sin pausa	8	15,1	16,7	16,7
	Pausa	40	75,5	83,3	100,0
	Total	48	90,6	100,0	
Perdidos	77	5	9,4		
Total		53	100,0		

walking in the streets

		Frecuencia	Porcentaje	Porcentaje válido	Porcentaje acumulado
Válidos	Sin pausa	32	60,4	66,7	66,7
	Pausa	16	30,2	33,3	100,0
	Total	48	90,6	100,0	
Perdidos	77	5	9,4		
Total		53	100,0		

afford

		Frecuencia	Porcentaje	Porcentaje válido	Porcentaje acumulado
Válidos	Sin pausa	11	20,8	22,9	22,9
	Pausa	37	69,8	77,1	100,0
	Total	48	90,6	100,0	
Perdidos	77	5	9,4		
Total		53	100,0		

the most interesting spectacle

		Frecuencia	Porcentaje	Porcentaje válido	Porcentaje acumulado
Válidos	Sin pausa	43	81,1	89,6	89,6
	Pausa	5	9,4	10,4	100,0
	Total	48	90,6	100,0	
Perdidos	77	5	9,4		
Total		53	100,0		

in Port Louis

		Frecuencia	Porcentaje	Porcentaje válido	Porcentaje acumulado
Válidos	Sin pausa	37	69,8	77,1	77,1
	Pausa	11	20,8	22,9	100,0
	Total	48	90,6	100,0	
Perdidos	77	5	9,4		
Total		53	100,0		

. Convicts from India

		Frecuencia	Porcentaje	Porcentaje válido	Porcentaje acumulado
Válidos	Sin pausa	5	9,4	10,4	10,4
	Pausa	43	81,1	89,6	100,0
	Total	48	90,6	100,0	
Perdidos	77	5	9,4		
Total		53	100,0		

are banished here

		Frecuencia	Porcentaje	Porcentaje válido	Porcentaje acumulado
Válidos	Sin pausa	15	28,3	31,3	31,3
	Pausa	33	62,3	68,8	100,0
	Total	48	90,6	100,0	
Perdidos	77	5	9,4		
Total		53	100,0		

for life

		Frecuencia	Porcentaje	Porcentaje válido	Porcentaje acumulado
Válidos	Sin pausa	37	69,8	77,1	77,1
	Pausa	11	20,8	22,9	100,0
	Total	48	90,6	100,0	
Perdidos	77	5	9,4		
Total		53	100,0		

; at present there are

		Frecuencia	Porcentaje	Porcentaje válido	Porcentaje acumulado
Válidos	Sin pausa	21	39,6	43,8	43,8
	Pausa	27	50,9	56,3	100,0
	Total	48	90,6	100,0	
Perdidos	77	5	9,4		
Total		53	100,0		

about 800

		Frecuencia	Porcentaje	Porcentaje válido	Porcentaje acumulado
Válidos	Sin pausa	33	62,3	68,8	68,8
	Pausa	15	28,3	31,3	100,0
	Total	48	90,6	100,0	
Perdidos	77	5	9,4		
Total		53	100,0		

, and they are employed

		Frecuencia	Porcentaje	Porcentaje válido	Porcentaje acumulado
Válidos	Sin pausa	17	32,1	35,4	35,4
	Pausa	31	58,5	64,6	100,0
	Total	48	90,6	100,0	
Perdidos	77	5	9,4		
Total		53	100,0		

in various public works

		Frecuencia	Porcentaje	Porcentaje válido	Porcentaje acumulado
Válidos	Sin pausa	26	49,1	54,2	54,2
	Pausa	22	41,5	45,8	100,0
	Total	48	90,6	100,0	
Perdidos	77	5	9,4		
Total		53	100,0		

. Before seeing these people

		Frecuencia	Porcentaje	Porcentaje válido	Porcentaje acumulado
Válidos	Sin pausa	23	43,4	47,9	47,9
	Pausa	25	47,2	52,1	100,0
	Total	48	90,6	100,0	
Perdidos	77	5	9,4		
Total		53	100,0		

, I had no idea

		Frecuencia	Porcentaje	Porcentaje válido	Porcentaje acumulado
Válidos	Sin pausa	30	56,6	62,5	62,5
	Pausa	18	34,0	37,5	100,0
	Total	48	90,6	100,0	
Perdidos	77	5	9,4		
Total		53	100,0		

that the inhabitants of India

		Frecuencia	Porcentaje	Porcentaje válido	Porcentaje acumulado
Válidos	Sin pausa	33	62,3	68,8	68,8
	Pausa	15	28,3	31,3	100,0
	Total	48	90,6	100,0	
Perdidos	77	5	9,4		
Total		53	100,0		

were such

		Frecuencia	Porcentaje	Porcentaje válido	Porcentaje acumulado
Válidos	Sin pausa	28	52,8	58,3	58,3
	Pausa	20	37,7	41,7	100,0
	Total	48	90,6	100,0	
Perdidos	77	5	9,4		
Total		53	100,0		

noble-looking figures

		Frecuencia	Porcentaje	Porcentaje válido	Porcentaje acumulado
Válidos	Sin pausa	14	26,4	29,2	29,2
	Pausa	34	64,2	70,8	100,0
	Total	48	90,6	100,0	
Perdidos	77	5	9,4		
Total		53	100,0		

. Their skin is

		Frecuencia	Porcentaje	Porcentaje válido	Porcentaje acumulado
Válidos	Sin pausa	17	32,1	35,4	35,4
	Pausa	31	58,5	64,6	100,0
	Total	48	90,6	100,0	
Perdidos	77	5	9,4		
Total		53	100,0		

extremely dark

		Frecuencia	Porcentaje	Porcentaje válido	Porcentaje acumulado
Válidos	Sin pausa	45	84,9	93,8	93,8
	Pausa	3	5,7	6,3	100,0
	Total	48	90,6	100,0	
Perdidos	77	5	9,4		
Total		53	100,0		

, and many of the older men

		Frecuencia	Porcentaje	Porcentaje válido	Porcentaje acumulado
Válidos	Sin pausa	23	43,4	47,9	47,9
	Pausa	25	47,2	52,1	100,0
	Total	48	90,6	100,0	
Perdidos	77	5	9,4		
Total		53	100,0		

had large mustaches

		Frecuencia	Porcentaje	Porcentaje válido	Porcentaje acumulado
Válidos	Sin pausa	26	49,1	54,2	54,2
	Pausa	22	41,5	45,8	100,0
	Total	48	90,6	100,0	
Perdidos	77	5	9,4		
Total		53	100,0		

and beards

		Frecuencia	Porcentaje	Porcentaje válido	Porcentaje acumulado
Válidos	Sin pausa	24	45,3	50,0	50,0
	Pausa	24	45,3	50,0	100,0
	Total	48	90,6	100,0	
Perdidos	77	5	9,4		
Total		53	100,0		

of a snow-white colour

		Frecuencia	Porcentaje	Porcentaje válido	Porcentaje acumulado
Válidos	Sin pausa	29	54,7	60,4	60,4
	Pausa	19	35,8	39,6	100,0
	Total	48	90,6	100,0	
Perdidos	77	5	9,4		
Total		53	100,0		

; this, together

		Frecuencia	Porcentaje	Porcentaje válido	Porcentaje acumulado
Válidos	Sin pausa	16	30,2	34,0	34,0
	Pausa	31	58,5	66,0	100,0
	Total	47	88,7	100,0	
Perdidos	77	6	11,3		
Total		53	100,0		

with the fire of their expression

		Frecuencia	Porcentaje	Porcentaje válido	Porcentaje acumulado
Válidos	Sin pausa	19	35,8	40,4	40,4
	Pausa	28	52,8	59,6	100,0
	Total	47	88,7	100,0	
Perdidos	77	6	11,3		
Total		53	100,0		

, gave them quite

		Frecuencia	Porcentaje	Porcentaje válido	Porcentaje acumulado
Válidos	Sin pausa	22	41,5	46,8	46,8
	Pausa	25	47,2	53,2	100,0
	Total	47	88,7	100,0	
Perdidos	77	6	11,3		
Total		53	100,0		

an imposing aspect.

		Frecuencia	Porcentaje	Porcentaje válido	Porcentaje acumulado
Válidos	Sin pausa	27	50,9	57,4	57,4
	Pausa	20	37,7	42,6	100,0
	Total	47	88,7	100,0	
Perdidos	77	6	11,3		
Total		53	100,0		

2. Resúmenes de casos

Resúmenes de casos^{a,b}

			Tiempo total del texto B	Pausa inicial del texto B	Tiempo de revisión del texto B	Porcentaje del tiempo total dedicado a la revisión del texto B	Número total de pausas del texto B
Sujetos	I1-01	1	0:58:47.00	0:04:55.00	0:07:46.00	13	39
	I1-02	1	0:44:47.00	0:03:49.00	0:10:52.00	24	36
	I1-03	1	0:50:57.00	0:06:37.00	0:02:40.00	5	44
	I1-05	1	0:42:11.00	0:01:23.00	0:09:47.00	23	31
	I1-06	1	0:51:59.00	0:01:06.00	0:01:46.00	3	38
	I1-14	1	0:55:32.00	0:00:09.00	0:06:12.00	11	56
	I1-15	1	0:54:06.00	0:00:35.00	0:12:47.00	24	46
	I2-01	1	1:05:06.00	0:01:44.00	0:10:32.00	16	51
	I2-02	1	0:53:15.00	0:01:29.00	0:18:15.00	34	46
	I2-03	1	0:52:32.00	0:01:10.00	0:19:30.00	37	47
	I2-06	1	0:42:03.00	0:02:22.00	0:13:03.00	31	36
	I2-07	1	0:55:20.00	0:00:09.00	0:06:00.00	11	33
	I2-08	1	1:18:43.00	0:04:33.00	0:00:14.00	0	52
	I2-16	1	0:55:04.00	0:04:20.00	0:02:26.00	4	32
	I2-18	1	0:57:24.00	0:00:12.00	0:23:08.00	40	40

a. Limitado a los primeros 100 casos.

b. Experiencia = Nivel inicial

Resúmenes de casos^{a,b}

			Tiempo total del texto B	Pausa inicial del texto B	Tiempo de revisión del texto B	Porcentaje del tiempo total dedicado a la revisión del texto B	Número total de pausas del texto B
Sujetos	A1-02	1	0:17:35.00	0:00:05.83	0:00:06.80	1	33
	A1-03	1	0:31:16.00	0:00:25.00	0:11:33.00	37	34
	A1-06	1	0:24:30.00	0:00:16.00	0:06:29.00	26	33
	A1-08	1	0:31:11.00	0:00:40.00	0:12:22.00	40	34
	A1-16	1	0:24:40.00	0:02:22.00	0:04:35.00	19	30
	A1-18	1	0:19:53.00	0:00:50.00	0:04:27.00	22	20
	A1-20	1	0:31:11.00	0:00:34.00	0:10:43.00	34	24
	A1-23	1	0:23:47.00	0:00:32.00	0:05:53.00	25	26
	A2-01	1	0:42:48.00	0:01:03.00	0:03:05.00	7	44
	A2-03	1	0:21:50.00	0:00:04.00	0:01:50.00	8	35
	A2-04	1	0:14:11.00	0:00:03.00	0:04:08.00	29	11
	A2-06	1	0:35:29.00	0:00:26.00	0:03:13.00	9	37
	A2-07	1	0:21:39.00	0:00:03.00	0:04:09.00	19	25
	A2-08	1	0:19:30.00	0:00:04.00	0:00:22.00	2	35
	A2-09	1	0:22:42.00	0:00:32.00	0:02:36.00	11	39
	A2-10	1	0:23:56.00	0:00:12.00	0:04:25.00	18	32
	A2-13	1	0:24:42.00	0:00:16.00	0:03:00.00	12	30
	A2-14	1	0:32:59.00	0:01:50.00	0:09:02.00	27	34
	A2-15	1	0:28:38.00	0:01:32.00	0:01:20.00	5	41
	A2-16	1	0:20:32.00	0:00:03.00	0:03:28.00	17	35
	A2-19	1	0:18:43.00	0:00:09.00	0:02:20.00	12	29
	A2-20	1	0:27:26.00	0:00:06.00	0:02:06.00	8	37
A2-22	1	0:30:21.00	0:00:22.00	0:02:36.00	9	38	

a. Limitado a los primeros 100 casos.

b. Experiencia = Nivel alto

Resúmenes de casos^{a,b}

			Tiempo total del texto B	Pausa inicial del texto B	Tiempo de revisión del texto B	Porcentaje del tiempo total dedicado a la revisión del texto B	Número total de pausas del texto B
Sujetos	P1-03	1	0:25:49.00	0:01:38.00	0:03:11.00	12	33
	P1-04	1	.	0:01:18.00	.	.	45
	P1-05	1	0:19:57.00	0:01:17.00	0:02:59.00	15	17
	P1-28	1	0:11:49.00	0:00:09.00	0:00:44.00	6	27
	P2-01	1	0:31:49.00	0:00:29.00	0:11:28.00	36	19
	P2-02	1	0:30:14.00	0:02:19.00	0:07:40.00	25	37
	P2-04	1	0:34:19.00	0:00:57.00	0:09:30.00	28	38
	P2-05	1	1:01:39.00	0:01:30.00	0:19:57.00	32	41
	P2-28	1	0:44:54.00	0:01:10.00	0:22:22.00	50	31
	P2-32	1	0:31:33.00	0:00:33.00	0:14:26.00	46	24

a. Limitado a los primeros 100 casos.

b. Experiencia = Profesional

Resúmenes de casos^{a,b}

			número de pausas mayores de 11 segundos del texto B
Sujetos	I1-01	1	21
	I1-02	1	24
	I1-03	1	32
	I1-05	1	21
	I1-06	1	30
	I1-14	1	41
	I1-15	1	35
	I2-01	1	37
	I2-02	1	27
	I2-03	1	29
	I2-06	1	12
	I2-07	1	31
	I2-08	1	42
	I2-16	1	21
	I2-18	1	28

a. Limitado a los primeros 100 casos.

b. Experiencia = Nivel inicial

Resúmenes de casos^{a,b}

			número de pausas mayores de 11 segundos del texto B
Sujetos	A1-02	1	12
	A1-03	1	15
	A1-06	1	11
	A1-08	1	13
	A1-16	1	7
	A1-18	1	7
	A1-20	1	15
	A1-23	1	8
	A2-01	1	24
	A2-03	1	7
	A2-04	1	5
	A2-06	1	23
	A2-07	1	8
	A2-08	1	17
	A2-09	1	16
	A2-10	1	16
	A2-13	1	15
	A2-14	1	12
	A2-15	1	16
	A2-16	1	10
	A2-19	1	7
	A2-20	1	13
A2-22	1	14	

a. Limitado a los primeros 100 casos.

b. Experiencia = Nivel alto

Resúmenes de casos^{a,b}

			número de pausas mayores de 11 segundos del texto B
Sujetos	P1-03	1	8
	P1-05	1	7
	P1-28	1	4
	P2-01	1	5
	P2-02	1	14
	P2-04	1	23
	P2-05	1	18
	P2-32	1	9

a. Limitado a los primeros 100 casos.

b. Experiencia = Profesional

Resúmenes de casos^{a,b}

			Total de pausas mayores de 29 segundos del texto B
Sujetos	I1-01	1	14
	I1-02	1	11
	I1-03	1	16
	I1-05	1	10
	I1-06	1	17
	I1-14	1	16
	I1-15	1	16
	I2-01	1	15
	I2-02	1	7
	I2-03	1	7
	I2-06	1	6
	I2-07	1	17
	I2-08	1	27
	I2-16	1	12
	I2-17	1	0
	I2-18	1	11

a. Limitado a los primeros 100 casos.

b. Experiencia = Nivel inicial

Resúmenes de casos^{a,b}

			Total de pausas mayores de 29 segundos del texto B
Sujetos	A1-02	1	3
	A1-03	1	4
	A1-06	1	4
	A1-08	1	4
	A1-16	1	5
	A1-18	1	4
	A1-20	1	5
	A1-23	1	3
	A2-01	1	14
	A2-03	1	1
	A2-04	1	0
	A2-06	1	12
	A2-07	1	2
	A2-08	1	6
	A2-09	1	6
	A2-10	1	5
	A2-13	1	6
	A2-14	1	9
	A2-15	1	7
	A2-16	1	3
	A2-19	1	4
	A2-20	1	9
A2-22	1	10	

a. Limitado a los primeros 100 casos.

b. Experiencia = Nivel alto

Resúmenes de casos^{a,b}

			Total de pausas mayores de 29 segundos del texto B
Sujetos	P1-03	1	6
	P1-05	1	4
	P1-28	1	2
	P2-01	1	1
	P2-02	1	6
	P2-04	1	8
	P2-05	1	6
	P2-32	1	3

a. Limitado a los primeros 100 casos.

b. Experiencia = Profesional

Resúmenes de casos^{a,b}

			Total de pausas mayores de 59 segundos del texto B
Sujetos	I1-01	1	10
	I1-02	1	5
	I1-03	1	6
	I1-05	1	4
	I1-06	1	11
	I1-14	1	6
	I1-15	1	6
	I2-01	1	9
	I2-02	1	5
	I2-03	1	3
	I2-06	1	6
	I2-07	1	9
	I2-08	1	15
	I2-16	1	8
	I2-18	1	5

a. Limitado a los primeros 100 casos.

b. Experiencia = Nivel inicial

Resúmenes de casos^{a,b}

			Total de pausas mayores de 59 segundos del texto B
Sujetos	A1-02	1	2
	A1-03	1	1
	A1-06	1	1
	A1-08	1	2
	A1-16	1	4
	A1-18	1	2
	A1-20	1	4
	A1-23	1	1
	A2-01	1	7
	A2-03	1	1
	A2-04	1	0
	A2-06	1	3
	A2-07	1	1
	A2-08	1	0
	A2-09	1	0
	A2-10	1	0
	A2-13	1	1
	A2-14	1	4
	A2-15	1	5
	A2-16	1	1
	A2-19	1	0
	A2-20	1	2
A2-22	1	5	

a. Limitado a los primeros 100 casos.

b. Experiencia = Nivel alto

Resúmenes de casos^{a,b}

			Total de pausas mayores de 59 segundos del texto B
Sujetos	P1-03	1	4
	P1-05	1	3
	P1-28	1	0
	P2-01	1	0
	P2-02	1	4
	P2-04	1	3
	P2-05	1	5
	P2-32	1	1

a. Limitado a los primeros 100 casos.

b. Experiencia = Profesional

Resúmenes de casos^{a,b}

			Total de pausas mayores de 120 segundos del texto B
Sujetos	I1-01	1	6
	I1-02	1	2
	I1-03	1	2
	I1-05	1	0
	I1-06	1	3
	I1-14	1	2
	I1-15	1	1
	I2-01	1	2
	I2-02	1	1
	I2-03	1	2
	I2-06	1	3
	I2-07	1	3
	I2-08	1	4
	I2-16	1	5
	I2-18	1	2

a. Limitado a los primeros 100 casos.

b. Experiencia = Nivel inicial

Resúmenes de casos^{a,b}

			Total de pausas mayores de 120 segundos del texto B
Sujetos	A1-02	1	0
	A1-03	1	0
	A1-06	1	0
	A1-08	1	1
	A1-16	1	1
	A1-18	1	0
	A1-20	1	1
	A1-23	1	0
	A2-01	1	1
	A2-03	1	0
	A2-04	1	0
	A2-06	1	0
	A2-07	1	0
	A2-08	1	0
	A2-09	1	0
	A2-10	1	0
	A2-13	1	0
	A2-14	1	0
	A2-15	1	1
	A2-16	1	0
	A2-19	1	0
	A2-20	1	0
	A2-22	1	1

a. Limitado a los primeros 100 casos.

b. Experiencia = Nivel alto

Resúmenes de casos^{a,b}

			Total de pausas mayores de 120 segundos del texto B
Sujetos	P1-03	1	0
	P1-05	1	1
	P1-28	1	0
	P2-01	1	0
	P2-02	1	1
	P2-04	1	0
	P2-05	1	2
	P2-32	1	1

a. Limitado a los primeros 100 casos.

b. Experiencia = Profesional

3. Tablas de contingencia

Tabla de contingencia Experiencia * I spent

			I spent	Total
			Pausa	
Experiencia	Nivel inicial	Recuento	15	15
		% de Experiencia	100.0%	100.0%
	Nivel alto	Recuento	23	23
		% de Experiencia	100.0%	100.0%
	Profesional	Recuento	10	10
		% de Experiencia	100.0%	100.0%
Total	Recuento	48	48	
	% de Experiencia	100.0%	100.0%	

Tabla de contingencia Experiencia * the greater part

			the greater part		Total
			Sin pausa	Pausa	
Experiencia	Nivel inicial	Recuento	12	3	15
		% de Experiencia	80.0%	20.0%	100.0%
	Nivel alto	Recuento	23		23
		% de Experiencia	100.0%		100.0%
	Profesional	Recuento	10		10
		% de Experiencia	100.0%		100.0%
Total	Recuento	45	3	48	
	% de Experiencia	93.8%	6.3%	100.0%	

Tabla de contingencia Experiencia * of the next day

			of the next day		Total
			Sin pausa	Pausa	
Experiencia	Nivel inicial	Recuento	14	1	15
		% de Experiencia	93.3%	6.7%	100.0%
	Nivel alto	Recuento	22	1	23
		% de Experiencia	95.7%	4.3%	100.0%
	Profesional	Recuento	8	2	10
		% de Experiencia	80.0%	20.0%	100.0%
Total		Recuento	44	4	48
		% de Experiencia	91.7%	8.3%	100.0%

Tabla de contingencia Experiencia * in walking

			in walking		Total
			Sin pausa	Pausa	
Experiencia	Nivel inicial	Recuento	9	6	15
		% de Experiencia	60.0%	40.0%	100.0%
	Nivel alto	Recuento	12	11	23
		% de Experiencia	52.2%	47.8%	100.0%
	Profesional	Recuento	6	4	10
		% de Experiencia	60.0%	40.0%	100.0%
Total		Recuento	27	21	48
		% de Experiencia	56.3%	43.8%	100.0%

Tabla de contingencia Experiencia * about the town

			about the town		Total
			Sin pausa	Pausa	
Experiencia	Nivel inicial	Recuento	13	2	15
		% de Experiencia	86.7%	13.3%	100.0%
	Nivel alto	Recuento	23		23
		% de Experiencia	100.0%		100.0%
	Profesional	Recuento	9	1	10
		% de Experiencia	90.0%	10.0%	100.0%
Total		Recuento	45	3	48
		% de Experiencia	93.8%	6.3%	100.0%

Tabla de contingencia Experiencia * and visiting

			and visiting		Total
			Sin pausa	Pausa	
Experiencia	Nivel inicial	Recuento	12	3	15
		% de Experiencia	80.0%	20.0%	100.0%
	Nivel alto	Recuento	18	5	23
		% de Experiencia	78.3%	21.7%	100.0%
	Profesional	Recuento	8	2	10
		% de Experiencia	80.0%	20.0%	100.0%
Total		Recuento	38	10	48
		% de Experiencia	79.2%	20.8%	100.0%

Tabla de contingencia Experiencia * different people

			different people		Total
			Sin pausa	Pausa	
Experiencia	Nivel inicial	Recuento	6	9	15
		% de Experiencia	40.0%	60.0%	100.0%
	Nivel alto	Recuento	17	6	23
		% de Experiencia	73.9%	26.1%	100.0%
	Profesional	Recuento	10		10
		% de Experiencia	100.0%		100.0%
Total		Recuento	33	15	48
		% de Experiencia	68.8%	31.3%	100.0%

Tabla de contingencia Experiencia * . The town is

			. The town is		Total
			Sin pausa	Pausa	
Experiencia	Nivel inicial	Recuento	6	9	15
		% de Experiencia	40.0%	60.0%	100.0%
	Nivel alto	Recuento	14	9	23
		% de Experiencia	60.9%	39.1%	100.0%
	Profesional	Recuento	7	3	10
		% de Experiencia	70.0%	30.0%	100.0%
Total		Recuento	27	21	48
		% de Experiencia	56.3%	43.8%	100.0%

Tabla de contingencia Experiencia * of considerable size

			of considerable size		Total
			Sin pausa	Pausa	
Experiencia	Nivel inicial	Recuento	6	9	15
		% de Experiencia	40.0%	60.0%	100.0%
	Nivel alto	Recuento	17	6	23
		% de Experiencia	73.9%	26.1%	100.0%
	Profesional	Recuento	8	2	10
		% de Experiencia	80.0%	20.0%	100.0%
Total		Recuento	31	17	48
		% de Experiencia	64.6%	35.4%	100.0%

Tabla de contingencia Experiencia * , and is said

			, and is said		Total
			Sin pausa	Pausa	
Experiencia	Nivel inicial	Recuento	7	8	15
		% de Experiencia	46.7%	53.3%	100.0%
	Nivel alto	Recuento	15	8	23
		% de Experiencia	65.2%	34.8%	100.0%
	Profesional	Recuento	4	6	10
		% de Experiencia	40.0%	60.0%	100.0%
Total		Recuento	26	22	48
		% de Experiencia	54.2%	45.8%	100.0%

Tabla de contingencia Experiencia * to contain 20,000 inhabitants

			to contain 20,000 inhabitants		Total
			Sin pausa	Pausa	
Experiencia	Nivel inicial	Recuento	10	5	15
		% de Experiencia	66.7%	33.3%	100.0%
	Nivel alto	Recuento	17	6	23
		% de Experiencia	73.9%	26.1%	100.0%
	Profesional	Recuento	5	5	10
		% de Experiencia	50.0%	50.0%	100.0%
Total		Recuento	32	16	48
		% de Experiencia	66.7%	33.3%	100.0%

Tabla de contingencia Experiencia * ; the streets

			; the streets		Total
			Sin pausa	Pausa	
Experiencia	Nivel inicial	Recuento	7	8	15
		% de Experiencia	46.7%	53.3%	100.0%
	Nivel alto	Recuento	11	12	23
		% de Experiencia	47.8%	52.2%	100.0%
	Profesional	Recuento	3	7	10
		% de Experiencia	30.0%	70.0%	100.0%
Total		Recuento	21	27	48
		% de Experiencia	43.8%	56.3%	100.0%

Tabla de contingencia Experiencia * are very clean

			are very clean		Total
			Sin pausa	Pausa	
Experiencia	Nivel inicial	Recuento	9	6	15
		% de Experiencia	60.0%	40.0%	100.0%
	Nivel alto	Recuento	22	1	23
		% de Experiencia	95.7%	4.3%	100.0%
	Profesional	Recuento	9	1	10
		% de Experiencia	90.0%	10.0%	100.0%
Total		Recuento	40	8	48
		% de Experiencia	83.3%	16.7%	100.0%

Tabla de contingencia Experiencia * and regular

			and regular		Total
			Sin pausa	Pausa	
Experiencia	Nivel inicial	Recuento	7	8	15
		% de Experiencia	46.7%	53.3%	100.0%
	Nivel alto	Recuento	10	13	23
		% de Experiencia	43.5%	56.5%	100.0%
	Profesional	Recuento	4	6	10
		% de Experiencia	40.0%	60.0%	100.0%
Total	Recuento		21	27	48
	% de Experiencia		43.8%	56.3%	100.0%

Tabla de contingencia Experiencia * . Although the island

			. Although the island		Total
			Sin pausa	Pausa	
Experiencia	Nivel inicial	Recuento	2	13	15
		% de Experiencia	13.3%	86.7%	100.0%
	Nivel alto	Recuento	8	15	23
		% de Experiencia	34.8%	65.2%	100.0%
	Profesional	Recuento	5	5	10
		% de Experiencia	50.0%	50.0%	100.0%
Total	Recuento		15	33	48
	% de Experiencia		31.3%	68.8%	100.0%

Tabla de contingencia Experiencia * has been

			has been		Total
			Sin pausa	Pausa	
Experiencia	Nivel inicial	Recuento	9	6	15
		% de Experiencia	60.0%	40.0%	100.0%
	Nivel alto	Recuento	17	6	23
		% de Experiencia	73.9%	26.1%	100.0%
	Profesional	Recuento	7	3	10
		% de Experiencia	70.0%	30.0%	100.0%
Total	Recuento		33	15	48
	% de Experiencia		68.8%	31.3%	100.0%

Tabla de contingencia Experiencia * so many years

			so many years		Total
			Sin pausa	Pausa	
Experiencia	Nivel inicial	Recuento	11	4	15
		% de Experiencia	73.3%	26.7%	100.0%
	Nivel alto	Recuento	23		23
		% de Experiencia	100.0%		100.0%
	Profesional	Recuento	10		10
		% de Experiencia	100.0%		100.0%
Total	Recuento		44	4	48
	% de Experiencia		91.7%	8.3%	100.0%

Tabla de contingencia Experiencia * under the English Government

			under the English Government		Total
			Sin pausa	Pausa	
Experiencia	Nivel inicial	Recuento	6	9	15
		% de Experiencia	40.0%	60.0%	100.0%
	Nivel alto	Recuento	13	10	23
		% de Experiencia	56.5%	43.5%	100.0%
	Profesional	Recuento	6	4	10
		% de Experiencia	60.0%	40.0%	100.0%
Total		Recuento	25	23	48
		% de Experiencia	52.1%	47.9%	100.0%

Tabla de contingencia Experiencia * , the general character of the place

			, the general character of the place		Total
			Sin pausa	Pausa	
Experiencia	Nivel inicial	Recuento	3	12	15
		% de Experiencia	20.0%	80.0%	100.0%
	Nivel alto	Recuento	2	21	23
		% de Experiencia	8.7%	91.3%	100.0%
	Profesional	Recuento	3	7	10
		% de Experiencia	30.0%	70.0%	100.0%
Total		Recuento	8	40	48
		% de Experiencia	16.7%	83.3%	100.0%

Tabla de contingencia Experiencia * is quite French

			is quite French		Total
			Sin pausa	Pausa	
Experiencia	Nivel inicial	Recuento	8	7	15
		% de Experiencia	53.3%	46.7%	100.0%
	Nivel alto	Recuento	23		23
		% de Experiencia	100.0%		100.0%
	Profesional	Recuento	7	3	10
		% de Experiencia	70.0%	30.0%	100.0%
Total		Recuento	38	10	48
		% de Experiencia	79.2%	20.8%	100.0%

Tabla de contingencia Experiencia * : Englishmen speak to

			: Englishmen speak to		Total
			Sin pausa	Pausa	
Experiencia	Nivel inicial	Recuento	1	14	15
		% de Experiencia	6.7%	93.3%	100.0%
	Nivel alto	Recuento	7	16	23
		% de Experiencia	30.4%	69.6%	100.0%
	Profesional	Recuento	4	6	10
		% de Experiencia	40.0%	60.0%	100.0%
Total		Recuento	12	36	48
		% de Experiencia	25.0%	75.0%	100.0%

Tabla de contingencia Experiencia * their servants

			their servants		Total
			Sin pausa	Pausa	
Experiencia	Nivel inicial	Recuento	11	4	15
		% de Experiencia	73.3%	26.7%	100.0%
	Nivel alto	Recuento	16	7	23
		% de Experiencia	69.6%	30.4%	100.0%
	Profesional	Recuento	10		10
		% de Experiencia	100.0%		100.0%
Total		Recuento	37	11	48
		% de Experiencia	77.1%	22.9%	100.0%

Tabla de contingencia Experiencia * in French

			in French		Total
			Sin pausa	Pausa	
Experiencia	Nivel inicial	Recuento	13	2	15
		% de Experiencia	86.7%	13.3%	100.0%
	Nivel alto	Recuento	22	1	23
		% de Experiencia	95.7%	4.3%	100.0%
	Profesional	Recuento	10		10
		% de Experiencia	100.0%		100.0%
Total		Recuento	45	3	48
		% de Experiencia	93.8%	6.3%	100.0%

Tabla de contingencia Experiencia * , and the shops are all

			, and the shops are all		Total
			Sin pausa	Pausa	
Experiencia	Nivel inicial	Recuento	4	11	15
		% de Experiencia	26.7%	73.3%	100.0%
	Nivel alto	Recuento	14	9	23
		% de Experiencia	60.9%	39.1%	100.0%
	Profesional	Recuento	2	8	10
		% de Experiencia	20.0%	80.0%	100.0%
Total		Recuento	20	28	48
		% de Experiencia	41.7%	58.3%	100.0%

Tabla de contingencia Experiencia * French

			French		Total
			Sin pausa	Pausa	
Experiencia	Nivel inicial	Recuento	9	6	15
		% de Experiencia	60.0%	40.0%	100.0%
	Nivel alto	Recuento	23		23
		% de Experiencia	100.0%		100.0%
	Profesional	Recuento	10		10
		% de Experiencia	100.0%		100.0%
Total		Recuento	42	6	48
		% de Experiencia	87.5%	12.5%	100.0%

Tabla de contingencia Experiencia * indeed

			indeed		Total
			Sin pausa	Pausa	
Experiencia	Nivel inicial	Recuento	1	14	15
		% de Experiencia	6.7%	93.3%	100.0%
	Nivel alto	Recuento	7	16	23
		% de Experiencia	30.4%	69.6%	100.0%
	Profesional	Recuento	3	7	10
		% de Experiencia	30.0%	70.0%	100.0%
Total		Recuento	11	37	48
		% de Experiencia	22.9%	77.1%	100.0%

Tabla de contingencia Experiencia * , I should think

			, I should think		Total
			Sin pausa	Pausa	
Experiencia	Nivel inicial	Recuento	5	10	15
		% de Experiencia	33.3%	66.7%	100.0%
	Nivel alto	Recuento	13	10	23
		% de Experiencia	56.5%	43.5%	100.0%
	Profesional	Recuento	6	4	10
		% de Experiencia	60.0%	40.0%	100.0%
Total		Recuento	24	24	48
		% de Experiencia	50.0%	50.0%	100.0%

Tabla de contingencia Experiencia * that Calais or

			that Calais or		Total
			Sin pausa	Pausa	
Experiencia	Nivel inicial	Recuento	6	9	15
		% de Experiencia	40.0%	60.0%	100.0%
	Nivel alto	Recuento	13	10	23
		% de Experiencia	56.5%	43.5%	100.0%
	Profesional	Recuento	7	3	10
		% de Experiencia	70.0%	30.0%	100.0%
Total		Recuento	26	22	48
		% de Experiencia	54.2%	45.8%	100.0%

Tabla de contingencia Experiencia * Boulogne

			Boulogne		Total
			Sin pausa	Pausa	
Experiencia	Nivel inicial	Recuento	10	5	15
		% de Experiencia	66.7%	33.3%	100.0%
	Nivel alto	Recuento	13	10	23
		% de Experiencia	56.5%	43.5%	100.0%
	Profesional	Recuento	4	6	10
		% de Experiencia	40.0%	60.0%	100.0%
Total		Recuento	27	21	48
		% de Experiencia	56.3%	43.8%	100.0%

Tabla de contingencia Experiencia * was much more

			was much more		Total
			Sin pausa	Pausa	
Experiencia	Nivel inicial	Recuento	6	9	15
		% de Experiencia	40.0%	60.0%	100.0%
	Nivel alto	Recuento	11	12	23
		% de Experiencia	47.8%	52.2%	100.0%
	Profesional	Recuento	8	2	10
		% de Experiencia	80.0%	20.0%	100.0%
Total		Recuento	25	23	48
		% de Experiencia	52.1%	47.9%	100.0%

Tabla de contingencia Experiencia * Anglified

			Anglified		Total
			Sin pausa	Pausa	
Experiencia	Nivel inicial	Recuento	3	12	15
		% de Experiencia	20.0%	80.0%	100.0%
	Nivel alto	Recuento	4	19	23
		% de Experiencia	17.4%	82.6%	100.0%
	Profesional	Recuento	1	9	10
		% de Experiencia	10.0%	90.0%	100.0%
Total		Recuento	8	40	48
		% de Experiencia	16.7%	83.3%	100.0%

Tabla de contingencia Experiencia * . There is a

			. There is a		Total
			Sin pausa	Pausa	
Experiencia	Nivel inicial	Recuento		15	15
		% de Experiencia		100.0%	100.0%
	Nivel alto	Recuento	7	16	23
		% de Experiencia	30.4%	69.6%	100.0%
	Profesional	Recuento	1	9	10
		% de Experiencia	10.0%	90.0%	100.0%
Total		Recuento	8	40	48
		% de Experiencia	16.7%	83.3%	100.0%

Tabla de contingencia Experiencia * very pretty little theatre

			very pretty little theatre		Total
			Sin pausa	Pausa	
Experiencia	Nivel inicial	Recuento	8	7	15
		% de Experiencia	53.3%	46.7%	100.0%
	Nivel alto	Recuento	17	6	23
		% de Experiencia	73.9%	26.1%	100.0%
	Profesional	Recuento	5	5	10
		% de Experiencia	50.0%	50.0%	100.0%
Total		Recuento	30	18	48
		% de Experiencia	62.5%	37.5%	100.0%

Tabla de contingencia Experiencia * , in which

			, in which		Total
			Sin pausa	Pausa	
Experiencia	Nivel inicial	Recuento	4	11	15
		% de Experiencia	26.7%	73.3%	100.0%
	Nivel alto	Recuento	9	14	23
		% de Experiencia	39.1%	60.9%	100.0%
	Profesional	Recuento		10	10
		% de Experiencia		100.0%	100.0%
Total		Recuento	13	35	48
		% de Experiencia	27.1%	72.9%	100.0%

Tabla de contingencia Experiencia * operas are

			operas are		Total
			Sin pausa	Pausa	
Experiencia	Nivel inicial	Recuento	11	4	15
		% de Experiencia	73.3%	26.7%	100.0%
	Nivel alto	Recuento	23		23
		% de Experiencia	100.0%		100.0%
	Profesional	Recuento	9	1	10
		% de Experiencia	90.0%	10.0%	100.0%
Total		Recuento	43	5	48
		% de Experiencia	89.6%	10.4%	100.0%

Tabla de contingencia Experiencia * excellently performed

			excellently performed		Total
			Sin pausa	Pausa	
Experiencia	Nivel inicial	Recuento	7	8	15
		% de Experiencia	46.7%	53.3%	100.0%
	Nivel alto	Recuento	9	14	23
		% de Experiencia	39.1%	60.9%	100.0%
	Profesional	Recuento	3	7	10
		% de Experiencia	30.0%	70.0%	100.0%
Total		Recuento	19	29	48
		% de Experiencia	39.6%	60.4%	100.0%

Tabla de contingencia Experiencia * . We were also surprised at seeing

			. We were also surprised at seeing		Total
			Sin pausa	Pausa	
Experiencia	Nivel inicial	Recuento	1	14	15
		% de Experiencia	6.7%	93.3%	100.0%
	Nivel alto	Recuento	4	19	23
		% de Experiencia	17.4%	82.6%	100.0%
	Profesional	Recuento	1	9	10
		% de Experiencia	10.0%	90.0%	100.0%
Total		Recuento	6	42	48
		% de Experiencia	12.5%	87.5%	100.0%

Tabla de contingencia Experiencia * large booksellers' shops

			large booksellers' shops		Total
			Sin pausa	Pausa	
Experiencia	Nivel inicial	Recuento	1	14	15
		% de Experiencia	6.7%	93.3%	100.0%
	Nivel alto	Recuento	8	15	23
		% de Experiencia	34.8%	65.2%	100.0%
	Profesional	Recuento	4	6	10
		% de Experiencia	40.0%	60.0%	100.0%
Total		Recuento	13	35	48
		% de Experiencia	27.1%	72.9%	100.0%

Tabla de contingencia Experiencia * , with well-stored

			, with well-stored		Total
			Sin pausa	Pausa	
Experiencia	Nivel inicial	Recuento		15	15
		% de Experiencia		100.0%	100.0%
	Nivel alto	Recuento	4	19	23
		% de Experiencia	17.4%	82.6%	100.0%
	Profesional	Recuento	3	7	10
		% de Experiencia	30.0%	70.0%	100.0%
Total		Recuento	7	41	48
		% de Experiencia	14.6%	85.4%	100.0%

Tabla de contingencia Experiencia * shelves

			shelves		Total
			Sin pausa	Pausa	
Experiencia	Nivel inicial	Recuento	12	3	15
		% de Experiencia	80.0%	20.0%	100.0%
	Nivel alto	Recuento	23		23
		% de Experiencia	100.0%		100.0%
	Profesional	Recuento	9		9
		% de Experiencia	100.0%		100.0%
Total		Recuento	44	3	47
		% de Experiencia	93.6%	6.4%	100.0%

Tabla de contingencia Experiencia * ; music and

			; music and		Total
			Sin pausa	Pausa	
Experiencia	Nivel inicial	Recuento		15	15
		% de Experiencia		100.0%	100.0%
	Nivel alto	Recuento	4	19	23
		% de Experiencia	17.4%	82.6%	100.0%
	Profesional	Recuento	1	9	10
		% de Experiencia	10.0%	90.0%	100.0%
Total		Recuento	5	43	48
		% de Experiencia	10.4%	89.6%	100.0%

Tabla de contingencia Experiencia * reading

			reading		Total
			Sin pausa	Pausa	
Experiencia	Nivel inicial	Recuento	10	5	15
		% de Experiencia	66.7%	33.3%	100.0%
	Nivel alto	Recuento	16	7	23
		% de Experiencia	69.6%	30.4%	100.0%
	Profesional	Recuento	8	2	10
		% de Experiencia	80.0%	20.0%	100.0%
Total		Recuento	34	14	48
		% de Experiencia	70.8%	29.2%	100.0%

Tabla de contingencia Experiencia * bespeak

			bespeak		Total
			Sin pausa	Pausa	
Experiencia	Nivel inicial	Recuento	5	10	15
		% de Experiencia	33.3%	66.7%	100.0%
	Nivel alto	Recuento	8	15	23
		% de Experiencia	34.8%	65.2%	100.0%
	Profesional	Recuento	7	3	10
		% de Experiencia	70.0%	30.0%	100.0%
Total		Recuento	20	28	48
		% de Experiencia	41.7%	58.3%	100.0%

Tabla de contingencia Experiencia * our approach to

			our approach to		Total
			Sin pausa	Pausa	
Experiencia	Nivel inicial	Recuento	10	5	15
		% de Experiencia	66.7%	33.3%	100.0%
	Nivel alto	Recuento	15	8	23
		% de Experiencia	65.2%	34.8%	100.0%
	Profesional	Recuento	7	3	10
		% de Experiencia	70.0%	30.0%	100.0%
Total		Recuento	32	16	48
		% de Experiencia	66.7%	33.3%	100.0%

Tabla de contingencia Experiencia * the old world of civilization

			the old world of civilization		Total
			Sin pausa	Pausa	
Experiencia	Nivel inicial	Recuento	12	3	15
		% de Experiencia	80.0%	20.0%	100.0%
	Nivel alto	Recuento	10	13	23
		% de Experiencia	43.5%	56.5%	100.0%
	Profesional	Recuento	6	4	10
		% de Experiencia	60.0%	40.0%	100.0%
Total		Recuento	28	20	48
		% de Experiencia	58.3%	41.7%	100.0%

Tabla de contingencia Experiencia * ; for in truth both

			; for in truth both		Total
			Sin pausa	Pausa	
Experiencia	Nivel inicial	Recuento		15	15
		% de Experiencia		100.0%	100.0%
	Nivel alto	Recuento	3	20	23
		% de Experiencia	13.0%	87.0%	100.0%
	Profesional	Recuento	2	8	10
		% de Experiencia	20.0%	80.0%	100.0%
Total		Recuento	5	43	48
		% de Experiencia	10.4%	89.6%	100.0%

Tabla de contingencia Experiencia * Australia and America

			Australia and America		Total
			Sin pausa	Pausa	
Experiencia	Nivel inicial	Recuento	11	4	15
		% de Experiencia	73.3%	26.7%	100.0%
	Nivel alto	Recuento	23		23
		% de Experiencia	100.0%		100.0%
	Profesional	Recuento	7	3	10
		% de Experiencia	70.0%	30.0%	100.0%
Total		Recuento	41	7	48
		% de Experiencia	85.4%	14.6%	100.0%

Tabla de contingencia Experiencia * are new worlds

			are new worlds		Total
			Sin pausa	Pausa	
Experiencia	Nivel inicial	Recuento	14	1	15
		% de Experiencia	93.3%	6.7%	100.0%
	Nivel alto	Recuento	17	6	23
		% de Experiencia	73.9%	26.1%	100.0%
	Profesional	Recuento	10		10
		% de Experiencia	100.0%		100.0%
Total		Recuento	41	7	48
		% de Experiencia	85.4%	14.6%	100.0%

Tabla de contingencia Experiencia * . The various races of men

			. The various races of men		Total
			Sin pausa	Pausa	
Experiencia	Nivel inicial	Recuento		15	15
		% de Experiencia		100.0%	100.0%
	Nivel alto	Recuento	4	19	23
		% de Experiencia	17.4%	82.6%	100.0%
	Profesional	Recuento	4	6	10
		% de Experiencia	40.0%	60.0%	100.0%
Total		Recuento	8	40	48
		% de Experiencia	16.7%	83.3%	100.0%

Tabla de contingencia Experiencia * walking in the streets

			walking in the streets		Total
			Sin pausa	Pausa	
Experiencia	Nivel inicial	Recuento	11	4	15
		% de Experiencia	73.3%	26.7%	100.0%
	Nivel alto	Recuento	15	8	23
		% de Experiencia	65.2%	34.8%	100.0%
	Profesional	Recuento	6	4	10
		% de Experiencia	60.0%	40.0%	100.0%
Total		Recuento	32	16	48
		% de Experiencia	66.7%	33.3%	100.0%

Tabla de contingencia Experiencia * afford

			afford		Total
			Sin pausa	Pausa	
Experiencia	Nivel inicial	Recuento	2	13	15
		% de Experiencia	13.3%	86.7%	100.0%
	Nivel alto	Recuento	5	18	23
		% de Experiencia	21.7%	78.3%	100.0%
	Profesional	Recuento	4	6	10
		% de Experiencia	40.0%	60.0%	100.0%
Total		Recuento	11	37	48
		% de Experiencia	22.9%	77.1%	100.0%

Tabla de contingencia Experiencia * the most interesting spectacle

			the most interesting spectacle		Total
			Sin pausa	Pausa	
Experiencia	Nivel inicial	Recuento	10	5	15
		% de Experiencia	66.7%	33.3%	100.0%
	Nivel alto	Recuento	23		23
		% de Experiencia	100.0%		100.0%
	Profesional	Recuento	10		10
		% de Experiencia	100.0%		100.0%
Total		Recuento	43	5	48
		% de Experiencia	89.6%	10.4%	100.0%

Tabla de contingencia Experiencia * in Port Louis

			in Port Louis		Total
			Sin pausa	Pausa	
Experiencia	Nivel inicial	Recuento	9	6	15
		% de Experiencia	60.0%	40.0%	100.0%
	Nivel alto	Recuento	20	3	23
		% de Experiencia	87.0%	13.0%	100.0%
	Profesional	Recuento	8	2	10
		% de Experiencia	80.0%	20.0%	100.0%
Total		Recuento	37	11	48
		% de Experiencia	77.1%	22.9%	100.0%

Tabla de contingencia Experiencia * . Convicts from India

			. Convicts from India		Total
			Sin pausa	Pausa	
Experiencia	Nivel inicial	Recuento	1	14	15
		% de Experiencia	6.7%	93.3%	100.0%
	Nivel alto	Recuento	4	19	23
		% de Experiencia	17.4%	82.6%	100.0%
	Profesional	Recuento		10	10
		% de Experiencia		100.0%	100.0%
Total		Recuento	5	43	48
		% de Experiencia	10.4%	89.6%	100.0%

Tabla de contingencia Experiencia * are banished here

			are banished here		Total
			Sin pausa	Pausa	
Experiencia	Nivel inicial	Recuento	6	9	15
		% de Experiencia	40.0%	60.0%	100.0%
	Nivel alto	Recuento	4	19	23
		% de Experiencia	17.4%	82.6%	100.0%
	Profesional	Recuento	5	5	10
		% de Experiencia	50.0%	50.0%	100.0%
Total		Recuento	15	33	48
		% de Experiencia	31.3%	68.8%	100.0%

Tabla de contingencia Experiencia * for life

			for life		Total
			Sin pausa	Pausa	
Experiencia	Nivel inicial	Recuento	12	3	15
		% de Experiencia	80.0%	20.0%	100.0%
	Nivel alto	Recuento	17	6	23
		% de Experiencia	73.9%	26.1%	100.0%
	Profesional	Recuento	8	2	10
		% de Experiencia	80.0%	20.0%	100.0%
Total		Recuento	37	11	48
		% de Experiencia	77.1%	22.9%	100.0%

Tabla de contingencia Experiencia * ; at presnt there are

			; at presnt there are		Total
			Sin pausa	Pausa	
Experiencia	Nivel inicial	Recuento	5	10	15
		% de Experiencia	33.3%	66.7%	100.0%
	Nivel alto	Recuento	11	12	23
		% de Experiencia	47.8%	52.2%	100.0%
	Profesional	Recuento	5	5	10
		% de Experiencia	50.0%	50.0%	100.0%
Total		Recuento	21	27	48
		% de Experiencia	43.8%	56.3%	100.0%

Tabla de contingencia Experiencia * about 800

			about 800		Total
			Sin pausa	Pausa	
Experiencia	Nivel inicial	Recuento	5	10	15
		% de Experiencia	33.3%	66.7%	100.0%
	Nivel alto	Recuento	19	4	23
		% de Experiencia	82.6%	17.4%	100.0%
	Profesional	Recuento	9	1	10
		% de Experiencia	90.0%	10.0%	100.0%
Total		Recuento	33	15	48
		% de Experiencia	68.8%	31.3%	100.0%

Tabla de contingencia Experiencia * , and they are employed

			, and they are employed		Total
			Sin pausa	Pausa	
Experiencia	Nivel inicial	Recuento	4	11	15
		% de Experiencia	26.7%	73.3%	100.0%
	Nivel alto	Recuento	8	15	23
		% de Experiencia	34.8%	65.2%	100.0%
	Profesional	Recuento	5	5	10
		% de Experiencia	50.0%	50.0%	100.0%
Total		Recuento	17	31	48
		% de Experiencia	35.4%	64.6%	100.0%

Tabla de contingencia Experiencia * in various public works

			in various public works		Total
			Sin pausa	Pausa	
Experiencia	Nivel inicial	Recuento	6	9	15
		% de Experiencia	40.0%	60.0%	100.0%
	Nivel alto	Recuento	14	9	23
		% de Experiencia	60.9%	39.1%	100.0%
	Profesional	Recuento	6	4	10
		% de Experiencia	60.0%	40.0%	100.0%
Total		Recuento	26	22	48
		% de Experiencia	54.2%	45.8%	100.0%

Tabla de contingencia Experiencia * . Before seeing these people

			. Before seeing these people		Total
			Sin pausa	Pausa	
Experiencia	Nivel inicial	Recuento	3	12	15
		% de Experiencia	20.0%	80.0%	100.0%
	Nivel alto	Recuento	15	8	23
		% de Experiencia	65.2%	34.8%	100.0%
	Profesional	Recuento	5	5	10
		% de Experiencia	50.0%	50.0%	100.0%
Total		Recuento	23	25	48
		% de Experiencia	47.9%	52.1%	100.0%

Tabla de contingencia Experiencia * , I had no idea

			, I had no idea		Total
			Sin pausa	Pausa	
Experiencia	Nivel inicial	Recuento	7	8	15
		% de Experiencia	46.7%	53.3%	100.0%
	Nivel alto	Recuento	16	7	23
		% de Experiencia	69.6%	30.4%	100.0%
	Profesional	Recuento	7	3	10
		% de Experiencia	70.0%	30.0%	100.0%
Total		Recuento	30	18	48
		% de Experiencia	62.5%	37.5%	100.0%

Tabla de contingencia Experiencia * that the inhabitants of India

			that the inhabitants of India		Total
			Sin pausa	Pausa	
Experiencia	Nivel inicial	Recuento	9	6	15
		% de Experiencia	60.0%	40.0%	100.0%
	Nivel alto	Recuento	15	8	23
		% de Experiencia	65.2%	34.8%	100.0%
	Profesional	Recuento	9	1	10
		% de Experiencia	90.0%	10.0%	100.0%
Total		Recuento	33	15	48
		% de Experiencia	68.8%	31.3%	100.0%

Tabla de contingencia Experiencia * were such

			were such		Total
			Sin pausa	Pausa	
Experiencia	Nivel inicial	Recuento	8	7	15
		% de Experiencia	53.3%	46.7%	100.0%
	Nivel alto	Recuento	12	11	23
		% de Experiencia	52.2%	47.8%	100.0%
	Profesional	Recuento	8	2	10
		% de Experiencia	80.0%	20.0%	100.0%
Total		Recuento	28	20	48
		% de Experiencia	58.3%	41.7%	100.0%

Tabla de contingencia Experiencia * noble-looking figures

			noble-looking figures		Total
			Sin pausa	Pausa	
Experiencia	Nivel inicial	Recuento	3	12	15
		% de Experiencia	20.0%	80.0%	100.0%
	Nivel alto	Recuento	10	13	23
		% de Experiencia	43.5%	56.5%	100.0%
	Profesional	Recuento	1	9	10
		% de Experiencia	10.0%	90.0%	100.0%
Total		Recuento	14	34	48
		% de Experiencia	29.2%	70.8%	100.0%

Tabla de contingencia Experiencia * . Their skin is

			. Their skin is		Total
			Sin pausa	Pausa	
Experiencia	Nivel inicial	Recuento	4	11	15
		% de Experiencia	26.7%	73.3%	100.0%
	Nivel alto	Recuento	8	15	23
		% de Experiencia	34.8%	65.2%	100.0%
	Profesional	Recuento	5	5	10
		% de Experiencia	50.0%	50.0%	100.0%
Total		Recuento	17	31	48
		% de Experiencia	35.4%	64.6%	100.0%

Tabla de contingencia Experiencia * extremely dark

			extremely dark		Total
			Sin pausa	Pausa	
Experiencia	Nivel inicial	Recuento	13	2	15
		% de Experiencia	86.7%	13.3%	100.0%
	Nivel alto	Recuento	23		23
		% de Experiencia	100.0%		100.0%
	Profesional	Recuento	9	1	10
		% de Experiencia	90.0%	10.0%	100.0%
Total		Recuento	45	3	48
		% de Experiencia	93.8%	6.3%	100.0%

Tabla de contingencia Experiencia * , and many of the older men

			, and many of the older men		Total
			Sin pausa	Pausa	
Experiencia	Nivel inicial	Recuento	7	8	15
		% de Experiencia	46.7%	53.3%	100.0%
	Nivel alto	Recuento	11	12	23
		% de Experiencia	47.8%	52.2%	100.0%
	Profesional	Recuento	5	5	10
		% de Experiencia	50.0%	50.0%	100.0%
Total		Recuento	23	25	48
		% de Experiencia	47.9%	52.1%	100.0%

Tabla de contingencia Experiencia * had large mustaches

			had large mustaches		Total
			Sin pausa	Pausa	
Experiencia	Nivel inicial	Recuento	6	9	15
		% de Experiencia	40.0%	60.0%	100.0%
	Nivel alto	Recuento	14	9	23
		% de Experiencia	60.9%	39.1%	100.0%
	Profesional	Recuento	6	4	10
		% de Experiencia	60.0%	40.0%	100.0%
Total		Recuento	26	22	48
		% de Experiencia	54.2%	45.8%	100.0%

Tabla de contingencia Experiencia * and beards

			and beards		Total
			Sin pausa	Pausa	
Experiencia	Nivel inicial	Recuento	4	11	15
		% de Experiencia	26.7%	73.3%	100.0%
	Nivel alto	Recuento	12	11	23
		% de Experiencia	52.2%	47.8%	100.0%
	Profesional	Recuento	8	2	10
		% de Experiencia	80.0%	20.0%	100.0%
Total		Recuento	24	24	48
		% de Experiencia	50.0%	50.0%	100.0%

Tabla de contingencia Experiencia * of a snow-white colour

			of a snow-white colour		Total
			Sin pausa	Pausa	
Experiencia	Nivel inicial	Recuento	9	6	15
		% de Experiencia	60.0%	40.0%	100.0%
	Nivel alto	Recuento	15	8	23
		% de Experiencia	65.2%	34.8%	100.0%
	Profesional	Recuento	5	5	10
		% de Experiencia	50.0%	50.0%	100.0%
Total		Recuento	29	19	48
		% de Experiencia	60.4%	39.6%	100.0%

Tabla de contingencia Experiencia * ; this, together

			; this, together		Total
			Sin pausa	Pausa	
Experiencia	Nivel inicial	Recuento	6	9	15
		% de Experiencia	40.0%	60.0%	100.0%
	Nivel alto	Recuento	8	15	23
		% de Experiencia	34.8%	65.2%	100.0%
	Profesional	Recuento	2	7	9
		% de Experiencia	22.2%	77.8%	100.0%
Total		Recuento	16	31	47
		% de Experiencia	34.0%	66.0%	100.0%

Tabla de contingencia Experiencia * with the fire of their expression

			with the fire of their expression		Total
			Sin pausa	Pausa	
Experiencia	Nivel inicial	Recuento	6	9	15
		% de Experiencia	40.0%	60.0%	100.0%
	Nivel alto	Recuento	7	16	23
		% de Experiencia	30.4%	69.6%	100.0%
	Profesional	Recuento	6	3	9
		% de Experiencia	66.7%	33.3%	100.0%
Total		Recuento	19	28	47
		% de Experiencia	40.4%	59.6%	100.0%

Tabla de contingencia Experiencia * , gave them quite

			, gave them quite		Total
			Sin pausa	Pausa	
Experiencia	Nivel inicial	Recuento	4	11	15
		% de Experiencia	26.7%	73.3%	100.0%
	Nivel alto	Recuento	13	10	23
		% de Experiencia	56.5%	43.5%	100.0%
	Profesional	Recuento	5	4	9
		% de Experiencia	55.6%	44.4%	100.0%
Total		Recuento	22	25	47
		% de Experiencia	46.8%	53.2%	100.0%

Tabla de contingencia Experiencia * an imposing aspect.

			an imposing aspect.		Total
			Sin pausa	Pausa	
Experiencia	Nivel inicial	Recuento	6	9	15
		% de Experiencia	40.0%	60.0%	100.0%
	Nivel alto	Recuento	16	7	23
		% de Experiencia	69.6%	30.4%	100.0%
	Profesional	Recuento	5	4	9
		% de Experiencia	55.6%	44.4%	100.0%
Total		Recuento	27	20	47
		% de Experiencia	57.4%	42.6%	100.0%

Tabla de contingencia I spent * Experiencia

			Experiencia			Total
			Nivel inicial	Nivel alto	Profesional	
I spent	Pausa < 11 segundos	Recuento	2	8	1	11
		% de Experiencia	13.3%	34.8%	10.0%	22.9%
	Pausa de 11 a 29 segundos	Recuento	1	6	1	8
		% de Experiencia	6.7%	26.1%	10.0%	16.7%
	Pausa de 30 a 59 segundos	Recuento	1	5	2	8
		% de Experiencia	6.7%	21.7%	20.0%	16.7%
	Pausa de 60 a 119 segundos	Recuento	5	3	5	13
		% de Experiencia	33.3%	13.0%	50.0%	27.1%
	Pausa >120 segundos	Recuento	6	1	1	8
		% de Experiencia	40.0%	4.3%	10.0%	16.7%
Total		Recuento	15	23	10	48
		% de Experiencia	100.0%	100.0%	100.0%	100.0%

Tabla de contingencia the greater part * Experiencia

			Experiencia			Total
			Nivel inicial	Nivel alto	Profesional	
the greater part	Sin pausa	Recuento	12	23	10	45
		% de Experiencia	80.0%	100.0%	100.0%	93.8%
	Pausa < 11 segundos	Recuento	3			3
		% de Experiencia	20.0%			6.3%
Total		Recuento	15	23	10	48
		% de Experiencia	100.0%	100.0%	100.0%	100.0%

Tabla de contingencia of the next day * Experiencia

			Experiencia			Total
			Nivel inicial	Nivel alto	Profesional	
of the next day	Sin pausa	Recuento	14	23	8	45
		% de Experiencia	93.3%	100.0%	80.0%	93.8%
	Pausa < 11 segundos	Recuento	1		1	2
		% de Experiencia	6.7%		10.0%	4.2%
	Pausa de 11 a 29 segundos	Recuento			1	1
		% de Experiencia			10.0%	2.1%
Total		Recuento	15	23	10	48
		% de Experiencia	100.0%	100.0%	100.0%	100.0%

Tabla de contingencia in walking * Experiencia

			Experiencia			Total
			Nivel inicial	Nivel alto	Profesional	
in walking	Sin pausa	Recuento	9	11	6	26
		% de Experiencia	60.0%	47.8%	60.0%	54.2%
	Pausa < 11 segundos	Recuento	4	8	2	14
		% de Experiencia	26.7%	34.8%	20.0%	29.2%
	Pausa de 11 a 29 segundos	Recuento		2	2	4
		% de Experiencia		8.7%	20.0%	8.3%
	Pausa de 30 a 59 segundos	Recuento	1	1		2
		% de Experiencia	6.7%	4.3%		4.2%
	Pausa de 60 a 119 segundos	Recuento	1	1		2
		% de Experiencia	6.7%	4.3%		4.2%
Total		Recuento	15	23	10	48
		% de Experiencia	100.0%	100.0%	100.0%	100.0%

Tabla de contingencia about the town * Experiencia

			Experiencia			Total
			Nivel inicial	Nivel alto	Profesional	
about the town	Sin pausa	Recuento	13	23	9	45
		% de Experiencia	86.7%	100.0%	90.0%	93.8%
	Pausa < 11 segundos	Recuento	2		1	3
		% de Experiencia	13.3%		10.0%	6.3%
Total		Recuento	15	23	10	48
		% de Experiencia	100.0%	100.0%	100.0%	100.0%

Tabla de contingencia and visiting * Experiencia

			Experiencia			Total
			Nivel inicial	Nivel alto	Profesional	
and visiting	Sin pausa	Recuento	12	18	8	38
		% de Experiencia	80.0%	78.3%	80.0%	79.2%
	Pausa < 11 segundos	Recuento	2	4	1	7
		% de Experiencia	13.3%	17.4%	10.0%	14.6%
	Pausa de 11 a 29 segundos	Recuento	1	1	1	3
		% de Experiencia	6.7%	4.3%	10.0%	6.3%
Total		Recuento	15	23	10	48
		% de Experiencia	100.0%	100.0%	100.0%	100.0%

Tabla de contingencia different people * Experiencia

			Experiencia			Total	
			Nivel inicial	Nivel alto	Profesional		
different people	Sin pausa	Recuento	6	17	10	33	
		% de Experiencia	40.0%	73.9%	100.0%	68.8%	
	Pausa < 11 segundos	Recuento	5	6		11	
		% de Experiencia	33.3%	26.1%		22.9%	
	Pausa de 11 a 29 segundos	Recuento	2			2	
		% de Experiencia	13.3%			4.2%	
	Pausa de 30 a 59 segundos	Recuento	1			1	
		% de Experiencia	6.7%			2.1%	
	Pausa de 60 a 119 segundos	Recuento	1			1	
		% de Experiencia	6.7%			2.1%	
	Total		Recuento	15	23	10	48
			% de Experiencia	100.0%	100.0%	100.0%	100.0%

Tabla de contingencia . The town is * Experiencia

			Experiencia			Total
			Nivel inicial	Nivel alto	Profesional	
. The town is	Sin pausa	Recuento	6	14	7	27
		% de Experiencia	40.0%	60.9%	70.0%	56.3%
	Pausa < 11 segundos	Recuento	3	7	2	12
		% de Experiencia	20.0%	30.4%	20.0%	25.0%
	Pausa de 11 a 29 segundos	Recuento	4	2	1	7
		% de Experiencia	26.7%	8.7%	10.0%	14.6%
	Pausa de 30 a 59 segundos	Recuento	1			1
		% de Experiencia	6.7%			2.1%
	Pausa de 60 a 119 segundos	Recuento	1			1
		% de Experiencia	6.7%			2.1%
Total	Recuento	15	23	10	48	
	% de Experiencia	100.0%	100.0%	100.0%	100.0%	

Tabla de contingencia of considerable size * Experiencia

			Experiencia			Total
			Nivel inicial	Nivel alto	Profesional	
of considerable size	Sin pausa	Recuento	6	17	8	31
		% de Experiencia	40.0%	73.9%	80.0%	64.6%
	Pausa < 11 segundos	Recuento	3	3	1	7
		% de Experiencia	20.0%	13.0%	10.0%	14.6%
	Pausa de 11 a 29 segundos	Recuento	5	3	1	9
		% de Experiencia	33.3%	13.0%	10.0%	18.8%
	Pausa de 30 a 59 segundos	Recuento	1			1
		% de Experiencia	6.7%			2.1%
	Total	Recuento	15	23	10	48
		% de Experiencia	100.0%	100.0%	100.0%	100.0%

Tabla de contingencia , and is said * Experiencia

			Experiencia			Total
			Nivel inicial	Nivel alto	Profesional	
, and is said	Sin pausa	Recuento	7	15	4	26
		% de Experiencia	46.7%	65.2%	40.0%	54.2%
	Pausa < 11 segundos	Recuento	5	6	5	16
		% de Experiencia	33.3%	26.1%	50.0%	33.3%
	Pausa de 11 a 29 segundos	Recuento	2	1	1	4
		% de Experiencia	13.3%	4.3%	10.0%	8.3%
	Pausa de 30 a 59 segundos	Recuento	1	1		2
		% de Experiencia	6.7%	4.3%		4.2%
	Total	Recuento	15	23	10	48
		% de Experiencia	100.0%	100.0%	100.0%	100.0%

Tabla de contingencia to contain 20,000 inhabitants * Experiencia

			Experiencia			Total
			Nivel inicial	Nivel alto	Profesional	
to contain 20,000 inhabitants	Sin pausa	Recuento	10	17	5	32
		% de Experiencia	66.7%	73.9%	50.0%	66.7%
	Pausa < 11 segundos	Recuento		6	4	10
		% de Experiencia		26.1%	40.0%	20.8%
	Pausa de 11 a 29 segundos	Recuento	2		1	3
		% de Experiencia	13.3%		10.0%	6.3%
	Pausa de 30 a 59 segundos	Recuento	2			2
		% de Experiencia	13.3%			4.2%
	Pausa de 60 a 119 segundos	Recuento	1			1
		% de Experiencia	6.7%			2.1%
Total	Recuento	15	23	10	48	
	% de Experiencia	100.0%	100.0%	100.0%	100.0%	

Tabla de contingencia ; the streets * Experiencia

			Experiencia			Total
			Nivel inicial	Nivel alto	Profesional	
; the streets	Sin pausa	Recuento	7	11	3	21
		% de Experiencia	46.7%	47.8%	30.0%	43.8%
	Pausa < 11 segundos	Recuento	6	10	5	21
		% de Experiencia	40.0%	43.5%	50.0%	43.8%
	Pausa de 11 a 29 segundos	Recuento	1	2	1	4
		% de Experiencia	6.7%	8.7%	10.0%	8.3%
	Pausa de 30 a 59 segundos	Recuento	1			1
		% de Experiencia	6.7%			2.1%
	Pausa >120 segundos	Recuento			1	1
		% de Experiencia			10.0%	2.1%
Total	Recuento	15	23	10	48	
	% de Experiencia	100.0%	100.0%	100.0%	100.0%	

Tabla de contingencia are very clean * Experiencia

			Experiencia			Total
			Nivel inicial	Nivel alto	Profesional	
are very clean	Sin pausa	Recuento	9	22	9	40
		% de Experiencia	60.0%	95.7%	90.0%	83.3%
	Pausa < 11 segundos	Recuento	2			2
		% de Experiencia	13.3%			4.2%
	Pausa de 30 a 59 segundos	Recuento	3	1		4
		% de Experiencia	20.0%	4.3%		8.3%
	Pausa de 60 a 119 segundos	Recuento			1	1
		% de Experiencia			10.0%	2.1%
	Pausa >120 segundos	Recuento	1			1
		% de Experiencia	6.7%			2.1%
Total	Recuento	15	23	10	48	
	% de Experiencia	100.0%	100.0%	100.0%	100.0%	

Tabla de contingencia and regular * Experiencia

			Experiencia			Total
			Nivel inicial	Nivel alto	Profesional	
and regular	Sin pausa	Recuento	7	10	4	21
		% de Experiencia	46.7%	43.5%	40.0%	43.8%
	Pausa < 11 segundos	Recuento		3		3
		% de Experiencia		13.0%		6.3%
	Pausa de 11 a 29 segundos	Recuento	2	3	2	7
		% de Experiencia	13.3%	13.0%	20.0%	14.6%
	Pausa de 30 a 59 segundos	Recuento	4	4	2	10
		% de Experiencia	26.7%	17.4%	20.0%	20.8%
	Pausa de 60 a 119 segundos	Recuento	2	3	2	7
		% de Experiencia	13.3%	13.0%	20.0%	14.6%
	Total	Recuento	15	23	10	48
		% de Experiencia	100.0%	100.0%	100.0%	100.0%

Tabla de contingencia . Although the island * Experiencia

			Experiencia			Total
			Nivel inicial	Nivel alto	Profesional	
. Although the island	Sin pausa	Recuento	2	8	5	15
		% de Experiencia	13.3%	34.8%	50.0%	31.3%
	Pausa < 11 segundos	Recuento	10	9	3	22
		% de Experiencia	66.7%	39.1%	30.0%	45.8%
	Pausa de 11 a 29 segundos	Recuento	3	3	2	8
		% de Experiencia	20.0%	13.0%	20.0%	16.7%
	Pausa de 30 a 59 segundos	Recuento		2		2
		% de Experiencia		8.7%		4.2%
	Pausa de 60 a 119 segundos	Recuento		1		1
		% de Experiencia		4.3%		2.1%
	Total	Recuento	15	23	10	48
		% de Experiencia	100.0%	100.0%	100.0%	100.0%

Tabla de contingencia has been * Experiencia

			Experiencia			Total
			Nivel inicial	Nivel alto	Profesional	
has been	Sin pausa	Recuento	9	17	7	33
		% de Experiencia	60.0%	73.9%	70.0%	68.8%
	Pausa < 11 segundos	Recuento	2	5	3	10
		% de Experiencia	13.3%	21.7%	30.0%	20.8%
	Pausa de 11 a 29 segundos	Recuento	4	1		5
		% de Experiencia	26.7%	4.3%		10.4%
Total	Recuento	15	23	10	48	
	% de Experiencia	100.0%	100.0%	100.0%	100.0%	

Tabla de contingencia so many years * Experiencia

			Experiencia			Total
			Nivel inicial	Nivel alto	Profesional	
so many years	Sin pausa	Recuento	11	23	10	44
		% de Experiencia	73.3%	100.0%	100.0%	91.7%
	Pausa < 11 segundos	Recuento	3			3
		% de Experiencia	20.0%			6.3%
	Pausa de 11 a 29 segundos	Recuento	1			1
		% de Experiencia	6.7%			2.1%
Total		Recuento	15	23	10	48
		% de Experiencia	100.0%	100.0%	100.0%	100.0%

Tabla de contingencia under the English Government * Experiencia

			Experiencia			Total	
			Nivel inicial	Nivel alto	Profesional		
under the English Government	Sin pausa	Recuento	6	13	6	25	
		% de Experiencia	40.0%	56.5%	60.0%	52.1%	
	Pausa < 11 segundos	Recuento	3	9	3	15	
		% de Experiencia	20.0%	39.1%	30.0%	31.3%	
	Pausa de 11 a 29 segundos	Recuento	3	1	1	5	
		% de Experiencia	20.0%	4.3%	10.0%	10.4%	
	Pausa de 30 a 59 segundos	Recuento	2			2	
		% de Experiencia	13.3%			4.2%	
	Pausa de 60 a 119 segundos	Recuento	1			1	
		% de Experiencia	6.7%			2.1%	
	Total		Recuento	15	23	10	48
			% de Experiencia	100.0%	100.0%	100.0%	100.0%

Tabla de contingencia , the general character of the place * Experiencia

			Experiencia			Total	
			Nivel inicial	Nivel alto	Profesional		
, the general character of the place	Sin pausa	Recuento	3	2	3	8	
		% de Experiencia	20.0%	8.7%	30.0%	16.7%	
	Pausa < 11 segundos	Recuento	4	14	6	24	
		% de Experiencia	26.7%	60.9%	60.0%	50.0%	
	Pausa de 11 a 29 segundos	Recuento	5	4	1	10	
		% de Experiencia	33.3%	17.4%	10.0%	20.8%	
	Pausa de 30 a 59 segundos	Recuento	1	2		3	
		% de Experiencia	6.7%	8.7%		6.3%	
	Pausa de 60 a 119 segundos	Recuento	2	1		3	
		% de Experiencia	13.3%	4.3%		6.3%	
	Total		Recuento	15	23	10	48
			% de Experiencia	100.0%	100.0%	100.0%	100.0%

Tabla de contingencia is quite French * Experiencia

			Experiencia			Total
			Nivel inicial	Nivel alto	Profesional	
is quite French	Sin pausa	Recuento	8	23	7	38
		% de Experiencia	53.3%	100.0%	70.0%	79.2%
	Pausa < 11 segundos	Recuento	4		3	7
		% de Experiencia	26.7%		30.0%	14.6%
	Pausa de 11 a 29 segundos	Recuento	2			2
		% de Experiencia	13.3%			4.2%
	Pausa de 30 a 59 segundos	Recuento	1			1
		% de Experiencia	6.7%			2.1%
Total		Recuento	15	23	10	48
		% de Experiencia	100.0%	100.0%	100.0%	100.0%

Tabla de contingencia : Englishmen speak to * Experiencia

			Experiencia			Total	
			Nivel inicial	Nivel alto	Profesional		
: Englishmen speak to	Sin pausa	Recuento	1	7	4	12	
		% de Experiencia	6.7%	30.4%	40.0%	25.0%	
	Pausa < 11 segundos	Recuento	2	12	5	19	
		% de Experiencia	13.3%	52.2%	50.0%	39.6%	
	Pausa de 11 a 29 segundos	Recuento	7	3	1	11	
		% de Experiencia	46.7%	13.0%	10.0%	22.9%	
	Pausa de 30 a 59 segundos	Recuento	1	1		2	
		% de Experiencia	6.7%	4.3%		4.2%	
	Pausa de 60 a 119 segundos	Recuento	3			3	
		% de Experiencia	20.0%			6.3%	
	Pausa >120 segundos	Recuento	1			1	
		% de Experiencia	6.7%			2.1%	
	Total		Recuento	15	23	10	48
			% de Experiencia	100.0%	100.0%	100.0%	100.0%

Tabla de contingencia their servants * Experiencia

			Experiencia			Total
			Nivel inicial	Nivel alto	Profesional	
their servants	Sin pausa	Recuento	10	16	10	36
		% de Experiencia	66.7%	69.6%	100.0%	75.0%
	Pausa < 11 segundos	Recuento	1	4		5
		% de Experiencia	6.7%	17.4%		10.4%
	Pausa de 11 a 29 segundos	Recuento	1	2		3
		% de Experiencia	6.7%	8.7%		6.3%
	Pausa de 30 a 59 segundos	Recuento	2			2
		% de Experiencia	13.3%			4.2%
	Pausa de 60 a 119 segundos	Recuento	1	1		2
		% de Experiencia	6.7%	4.3%		4.2%
Total		Recuento	15	23	10	48
		% de Experiencia	100.0%	100.0%	100.0%	100.0%

Tabla de contingencia in French * Experiencia

			Experiencia			Total
			Nivel inicial	Nivel alto	Profesional	
in French	Sin pausa	Recuento	13	22	10	45
		% de Experiencia	86.7%	95.7%	100.0%	93.8%
	Pausa < 11 segundos	Recuento	2			2
		% de Experiencia	13.3%			4.2%
	Pausa de 11 a 29 segundos	Recuento		1		1
		% de Experiencia		4.3%		2.1%
Total		Recuento	15	23	10	48
		% de Experiencia	100.0%	100.0%	100.0%	100.0%

Tabla de contingencia , and the shops are all * Experiencia

			Experiencia			Total	
			Nivel inicial	Nivel alto	Profesional		
, and the shops are all	Sin pausa	Recuento	4	14	2	20	
		% de Experiencia	26.7%	60.9%	20.0%	41.7%	
	Pausa < 11 segundos	Recuento	6	8	6	20	
		% de Experiencia	40.0%	34.8%	60.0%	41.7%	
	Pausa de 11 a 29 segundos	Recuento	4	1	2	7	
		% de Experiencia	26.7%	4.3%	20.0%	14.6%	
	Pausa de 60 a 119 segundos	Recuento	1			1	
		% de Experiencia	6.7%			2.1%	
	Total		Recuento	15	23	10	48
			% de Experiencia	100.0%	100.0%	100.0%	100.0%

Tabla de contingencia French * Experiencia

			Experiencia			Total	
			Nivel inicial	Nivel alto	Profesional		
French	Sin pausa	Recuento	9	23	10	42	
		% de Experiencia	60.0%	100.0%	100.0%	87.5%	
	Pausa < 11 segundos	Recuento	2			2	
		% de Experiencia	13.3%			4.2%	
	Pausa de 11 a 29 segundos	Recuento	3			3	
		% de Experiencia	20.0%			6.3%	
	Pausa >120 segundos	Recuento	1			1	
		% de Experiencia	6.7%			2.1%	
	Total		Recuento	15	23	10	48
			% de Experiencia	100.0%	100.0%	100.0%	100.0%

Tabla de contingencia indeed * Experiencia

			Experiencia			Total
			Nivel inicial	Nivel alto	Profesional	
indeed	Sin pausa	Recuento	1	7	3	11
		% de Experiencia	6.7%	30.4%	30.0%	22.9%
	Pausa < 11 segundos	Recuento	1	10	4	15
		% de Experiencia	6.7%	43.5%	40.0%	31.3%
	Pausa de 11 a 29 segundos	Recuento	5	5	2	12
		% de Experiencia	33.3%	21.7%	20.0%	25.0%
	Pausa de 30 a 59 segundos	Recuento	3	1		4
		% de Experiencia	20.0%	4.3%		8.3%
	Pausa de 60 a 119 segundos	Recuento	3			3
		% de Experiencia	20.0%			6.3%
	Pausa >120 segundos	Recuento	2		1	3
		% de Experiencia	13.3%		10.0%	6.3%
Total		Recuento	15	23	10	48
		% de Experiencia	100.0%	100.0%	100.0%	100.0%

Tabla de contingencia , I should think * Experiencia

			Experiencia			Total
			Nivel inicial	Nivel alto	Profesional	
, I should think	Sin pausa	Recuento	5	13	6	24
		% de Experiencia	33.3%	56.5%	60.0%	50.0%
	Pausa < 11 segundos	Recuento	6	8	4	18
		% de Experiencia	40.0%	34.8%	40.0%	37.5%
	Pausa de 11 a 29 segundos	Recuento	3	1		4
		% de Experiencia	20.0%	4.3%		8.3%
	Pausa de 60 a 119 segundos	Recuento	1	1		2
		% de Experiencia	6.7%	4.3%		4.2%
Total		Recuento	15	23	10	48
		% de Experiencia	100.0%	100.0%	100.0%	100.0%

Tabla de contingencia that Calais or * Experiencia

			Experiencia			Total
			Nivel inicial	Nivel alto	Profesional	
that Calais or	Sin pausa	Recuento	6	13	7	26
		% de Experiencia	40.0%	56.5%	70.0%	54.2%
	Pausa < 11 segundos	Recuento	4	5	2	11
		% de Experiencia	26.7%	21.7%	20.0%	22.9%
	Pausa de 11 a 29 segundos	Recuento	1	2	1	4
		% de Experiencia	6.7%	8.7%	10.0%	8.3%
	Pausa de 30 a 59 segundos	Recuento	2	1		3
		% de Experiencia	13.3%	4.3%		6.3%
	Pausa de 60 a 119 segundos	Recuento	1			1
		% de Experiencia	6.7%			2.1%
	Pausa >120 segundos	Recuento	1	2		3
		% de Experiencia	6.7%	8.7%		6.3%
Total		Recuento	15	23	10	48
		% de Experiencia	100.0%	100.0%	100.0%	100.0%

Tabla de contingencia Boulogne * Experiencia

			Experiencia			Total
			Nivel inicial	Nivel alto	Profesional	
Boulogne	Sin pausa	Recuento	10	13	4	27
		% de Experiencia	66.7%	56.5%	40.0%	56.3%
	Pausa < 11 segundos	Recuento	1	5	2	8
		% de Experiencia	6.7%	21.7%	20.0%	16.7%
	Pausa de 11 a 29 segundos	Recuento	2	1		3
		% de Experiencia	13.3%	4.3%		6.3%
	Pausa de 30 a 59 segundos	Recuento	1	2	1	4
		% de Experiencia	6.7%	8.7%	10.0%	8.3%
	Pausa de 60 a 119 segundos	Recuento		2	1	3
		% de Experiencia		8.7%	10.0%	6.3%
	Pausa >120 segundos	Recuento	1		2	3
		% de Experiencia	6.7%		20.0%	6.3%
	Total	Recuento	15	23	10	48
		% de Experiencia	100.0%	100.0%	100.0%	100.0%

Tabla de contingencia was much more * Experiencia

			Experiencia			Total
			Nivel inicial	Nivel alto	Profesional	
was much more	Sin pausa	Recuento	6	11	8	25
		% de Experiencia	40.0%	47.8%	80.0%	52.1%
	Pausa < 11 segundos	Recuento	4	11	1	16
		% de Experiencia	26.7%	47.8%	10.0%	33.3%
	Pausa de 11 a 29 segundos	Recuento	2	1		3
		% de Experiencia	13.3%	4.3%		6.3%
	Pausa de 30 a 59 segundos	Recuento	2		1	3
		% de Experiencia	13.3%		10.0%	6.3%
	Pausa de 60 a 119 segundos	Recuento	1			1
		% de Experiencia	6.7%			2.1%
	Total	Recuento	15	23	10	48
		% de Experiencia	100.0%	100.0%	100.0%	100.0%

Tabla de contingencia Anglified * Experiencia

			Experiencia			Total
			Nivel inicial	Nivel alto	Profesional	
Anglified	Sin pausa	Recuento	3	4	1	8
		% de Experiencia	20.0%	17.4%	10.0%	16.7%
	Pausa < 11 segundos	Recuento	1	5	3	9
		% de Experiencia	6.7%	21.7%	30.0%	18.8%
	Pausa de 11 a 29 segundos	Recuento	2	2	2	6
		% de Experiencia	13.3%	8.7%	20.0%	12.5%
	Pausa de 30 a 59 segundos	Recuento	2	9	1	12
		% de Experiencia	13.3%	39.1%	10.0%	25.0%
	Pausa de 60 a 119 segundos	Recuento	2	3	2	7
		% de Experiencia	13.3%	13.0%	20.0%	14.6%
	Pausa >120 segundos	Recuento	5		1	6
		% de Experiencia	33.3%		10.0%	12.5%
	Total	Recuento	15	23	10	48
		% de Experiencia	100.0%	100.0%	100.0%	100.0%

Tabla de contingencia . There is a * Experiencia

			Experiencia			Total
			Nivel inicial	Nivel alto	Profesional	
. There is a	Sin pausa	Recuento		7	1	8
		% de Experiencia		30.4%	10.0%	16.7%
	Pausa < 11 segundos	Recuento	2	11	5	18
		% de Experiencia	13.3%	47.8%	50.0%	37.5%
	Pausa de 11 a 29 segundos	Recuento	9	4	1	14
		% de Experiencia	60.0%	17.4%	10.0%	29.2%
	Pausa de 30 a 59 segundos	Recuento	3	1	1	5
		% de Experiencia	20.0%	4.3%	10.0%	10.4%
	Pausa de 60 a 119 segundos	Recuento			2	2
		% de Experiencia			20.0%	4.2%
	Pausa >120 segundos	Recuento	1			1
		% de Experiencia	6.7%			2.1%
Total		Recuento	15	23	10	48
		% de Experiencia	100.0%	100.0%	100.0%	100.0%

Tabla de contingencia very pretty little theatre * Experiencia

			Experiencia			Total
			Nivel inicial	Nivel alto	Profesional	
very pretty little theatre	Sin pausa	Recuento	8	17	5	30
		% de Experiencia	53.3%	73.9%	50.0%	62.5%
	Pausa < 11 segundos	Recuento	3	6	4	13
		% de Experiencia	20.0%	26.1%	40.0%	27.1%
	Pausa de 11 a 29 segundos	Recuento	3		1	4
		% de Experiencia	20.0%		10.0%	8.3%
	Pausa de 30 a 59 segundos	Recuento	1			1
		% de Experiencia	6.7%			2.1%
Total		Recuento	15	23	10	48
		% de Experiencia	100.0%	100.0%	100.0%	100.0%

Tabla de contingencia , in which * Experiencia

			Experiencia			Total
			Nivel inicial	Nivel alto	Profesional	
, in which	Sin pausa	Recuento	4	9		13
		% de Experiencia	26.7%	39.1%		27.1%
	Pausa < 11 segundos	Recuento	6	9	5	20
		% de Experiencia	40.0%	39.1%	50.0%	41.7%
	Pausa de 11 a 29 segundos	Recuento	4	5	4	13
		% de Experiencia	26.7%	21.7%	40.0%	27.1%
	Pausa de 60 a 119 segundos	Recuento	1		1	2
		% de Experiencia	6.7%		10.0%	4.2%
Total		Recuento	15	23	10	48
		% de Experiencia	100.0%	100.0%	100.0%	100.0%

Tabla de contingencia operas are * Experiencia

			Experiencia			Total
			Nivel inicial	Nivel alto	Profesional	
operas are	Sin pausa	Recuento	11	23	9	43
		% de Experiencia	73.3%	100.0%	90.0%	89.6%
	Pausa < 11 segundos	Recuento	1		1	2
		% de Experiencia	6.7%		10.0%	4.2%
	Pausa de 11 a 29 segundos	Recuento	3			3
		% de Experiencia	20.0%			6.3%
Total		Recuento	15	23	10	48
		% de Experiencia	100.0%	100.0%	100.0%	100.0%

Tabla de contingencia excellently performed * Experiencia

			Experiencia			Total	
			Nivel inicial	Nivel alto	Profesional		
excellently performed	Sin pausa	Recuento	7	9	3	19	
		% de Experiencia	46.7%	39.1%	30.0%	39.6%	
	Pausa < 11 segundos	Recuento	1	6	4	11	
		% de Experiencia	6.7%	26.1%	40.0%	22.9%	
	Pausa de 11 a 29 segundos	Recuento	6	5	1	12	
		% de Experiencia	40.0%	21.7%	10.0%	25.0%	
	Pausa de 30 a 59 segundos	Recuento	1	3	2	6	
		% de Experiencia	6.7%	13.0%	20.0%	12.5%	
	Total		Recuento	15	23	10	48
			% de Experiencia	100.0%	100.0%	100.0%	100.0%

Tabla de contingencia . We were also surprised at seeing * Experiencia

			Experiencia			Total
			Nivel inicial	Nivel alto	Profesional	
. We were also surprised at seeing	Sin pausa	Recuento	1	4	1	6
		% de Experiencia	6.7%	17.4%	10.0%	12.5%
	Pausa < 11 segundos	Recuento	4	15	7	26
		% de Experiencia	26.7%	65.2%	70.0%	54.2%
	Pausa de 11 a 29 segundos	Recuento	3	3	1	7
		% de Experiencia	20.0%	13.0%	10.0%	14.6%
	Pausa de 30 a 59 segundos	Recuento	2	1		3
		% de Experiencia	13.3%	4.3%		6.3%
	Pausa de 60 a 119 segundos	Recuento	5		1	6
		% de Experiencia	33.3%		10.0%	12.5%
Total		Recuento	15	23	10	48
		% de Experiencia	100.0%	100.0%	100.0%	100.0%

Tabla de contingencia large booksellers' shops * Experiencia

			Experiencia			Total
			Nivel inicial	Nivel alto	Profesional	
large booksellers' shops	Sin pausa	Recuento	1	8	4	13
		% de Experiencia	6.7%	34.8%	40.0%	27.1%
	Pausa < 11 segundos	Recuento	5	8	4	17
		% de Experiencia	33.3%	34.8%	40.0%	35.4%
	Pausa de 11 a 29 segundos	Recuento	2	4	1	7
		% de Experiencia	13.3%	17.4%	10.0%	14.6%
	Pausa de 30 a 59 segundos	Recuento	5	2		7
		% de Experiencia	33.3%	8.7%		14.6%
	Pausa de 60 a 119 segundos	Recuento	1	1	1	3
		% de Experiencia	6.7%	4.3%	10.0%	6.3%
	Pausa >120 segundos	Recuento	1			1
		% de Experiencia	6.7%			2.1%
Total	Recuento	15	23	10	48	
	% de Experiencia	100.0%	100.0%	100.0%	100.0%	

Tabla de contingencia , with well-stored * Experiencia

			Experiencia			Total
			Nivel inicial	Nivel alto	Profesional	
, with well-stored	Sin pausa	Recuento		4	3	7
		% de Experiencia		17.4%	30.0%	14.6%
	Pausa < 11 segundos	Recuento	1	9	6	16
		% de Experiencia	6.7%	39.1%	60.0%	33.3%
	Pausa de 11 a 29 segundos	Recuento	2	6		8
		% de Experiencia	13.3%	26.1%		16.7%
	Pausa de 30 a 59 segundos	Recuento	3			3
		% de Experiencia	20.0%			6.3%
	Pausa de 60 a 119 segundos	Recuento	6	4	1	11
		% de Experiencia	40.0%	17.4%	10.0%	22.9%
	Pausa >120 segundos	Recuento	3			3
		% de Experiencia	20.0%			6.3%
Total	Recuento	15	23	10	48	
	% de Experiencia	100.0%	100.0%	100.0%	100.0%	

Tabla de contingencia shelves * Experiencia

			Experiencia			Total
			Nivel inicial	Nivel alto	Profesional	
shelves	Sin pausa	Recuento	12	23	9	44
		% de Experiencia	80.0%	100.0%	100.0%	93.6%
	Pausa < 11 segundos	Recuento	1			1
		% de Experiencia	6.7%			2.1%
	Pausa de 11 a 29 segundos	Recuento	2			2
		% de Experiencia	13.3%			4.3%
Total	Recuento	15	23	9	47	
	% de Experiencia	100.0%	100.0%	100.0%	100.0%	

Tabla de contingencia ; music and * Experiencia

			Experiencia			Total
			Nivel inicial	Nivel alto	Profesional	
; music and	Sin pausa	Recuento		4	1	5
		% de Experiencia		17.4%	10.0%	10.4%
	Pausa < 11 segundos	Recuento	1	3	5	9
		% de Experiencia	6.7%	13.0%	50.0%	18.8%
	Pausa de 11 a 29 segundos	Recuento	3	4	2	9
		% de Experiencia	20.0%	17.4%	20.0%	18.8%
	Pausa de 30 a 59 segundos	Recuento	5	5	1	11
		% de Experiencia	33.3%	21.7%	10.0%	22.9%
	Pausa de 60 a 119 segundos	Recuento	3	5	1	9
		% de Experiencia	20.0%	21.7%	10.0%	18.8%
	Pausa >120 segundos	Recuento	3	2		5
		% de Experiencia	20.0%	8.7%		10.4%
	Total	Recuento	15	23	10	48
		% de Experiencia	100.0%	100.0%	100.0%	100.0%

Tabla de contingencia reading * Experiencia

			Experiencia			Total
			Nivel inicial	Nivel alto	Profesional	
reading	Sin pausa	Recuento	10	16	8	34
		% de Experiencia	66.7%	69.6%	80.0%	70.8%
	Pausa < 11 segundos	Recuento		4	1	5
		% de Experiencia		17.4%	10.0%	10.4%
	Pausa de 11 a 29 segundos	Recuento	2	1		3
		% de Experiencia	13.3%	4.3%		6.3%
	Pausa de 30 a 59 segundos	Recuento	1			1
		% de Experiencia	6.7%			2.1%
	Pausa de 60 a 119 segundos	Recuento	2	1		3
		% de Experiencia	13.3%	4.3%		6.3%
	Pausa >120 segundos	Recuento		1	1	2
		% de Experiencia		4.3%	10.0%	4.2%
	Total	Recuento	15	23	10	48
		% de Experiencia	100.0%	100.0%	100.0%	100.0%

Tabla de contingencia bespeak * Experiencia

			Experiencia			Total
			Nivel inicial	Nivel alto	Profesional	
bespeak	Sin pausa	Recuento	5	8	7	20
		% de Experiencia	33.3%	34.8%	70.0%	41.7%
	Pausa < 11 segundos	Recuento	1	9		10
		% de Experiencia	6.7%	39.1%		20.8%
	Pausa de 11 a 29 segundos	Recuento	5	4	2	11
		% de Experiencia	33.3%	17.4%	20.0%	22.9%
	Pausa de 30 a 59 segundos	Recuento	2	2		4
		% de Experiencia	13.3%	8.7%		8.3%
	Pausa de 60 a 119 segundos	Recuento	2		1	3
		% de Experiencia	13.3%		10.0%	6.3%
	Total	Recuento	15	23	10	48
		% de Experiencia	100.0%	100.0%	100.0%	100.0%

Tabla de contingencia our approach to * Experiencia

			Experiencia			Total
			Nivel inicial	Nivel alto	Profesional	
our approach to	Sin pausa	Recuento	10	15	7	32
		% de Experiencia	66.7%	65.2%	70.0%	66.7%
	Pausa < 11 segundos	Recuento	2	2	3	7
		% de Experiencia	13.3%	8.7%	30.0%	14.6%
	Pausa de 11 a 29 segundos	Recuento	1	3		4
		% de Experiencia	6.7%	13.0%		8.3%
	Pausa de 30 a 59 segundos	Recuento	2	3		5
		% de Experiencia	13.3%	13.0%		10.4%
Total	Recuento	15	23	10	48	
	% de Experiencia	100.0%	100.0%	100.0%	100.0%	

Tabla de contingencia the old world of civilization * Experiencia

			Experiencia			Total
			Nivel inicial	Nivel alto	Profesional	
the old world of civilization	Sin pausa	Recuento	12	10	6	28
		% de Experiencia	80.0%	43.5%	60.0%	58.3%
	Pausa < 11 segundos	Recuento		9	4	13
		% de Experiencia		39.1%	40.0%	27.1%
	Pausa de 11 a 29 segundos	Recuento	3	3		6
		% de Experiencia	20.0%	13.0%		12.5%
	Pausa de 30 a 59 segundos	Recuento		1		1
		% de Experiencia		4.3%		2.1%
Total	Recuento	15	23	10	48	
	% de Experiencia	100.0%	100.0%	100.0%	100.0%	

Tabla de contingencia ; for in truth both * Experiencia

			Experiencia			Total
			Nivel inicial	Nivel alto	Profesional	
; for in truth both	Sin pausa	Recuento		3	2	5
		% de Experiencia		13.0%	20.0%	10.4%
	Pausa < 11 segundos	Recuento	4	9	4	17
		% de Experiencia	26.7%	39.1%	40.0%	35.4%
	Pausa de 11 a 29 segundos	Recuento	4	3	3	10
		% de Experiencia	26.7%	13.0%	30.0%	20.8%
	Pausa de 30 a 59 segundos	Recuento	3	4		7
		% de Experiencia	20.0%	17.4%		14.6%
	Pausa de 60 a 119 segundos	Recuento	3	4	1	8
		% de Experiencia	20.0%	17.4%	10.0%	16.7%
	Pausa >120 segundos	Recuento	1			1
		% de Experiencia	6.7%			2.1%
Total	Recuento	15	23	10	48	
	% de Experiencia	100.0%	100.0%	100.0%	100.0%	

Tabla de contingencia Australia and America * Experiencia

			Experiencia			Total
			Nivel inicial	Nivel alto	Profesional	
Australia and America	Sin pausa	Recuento	11	23	7	41
		% de Experiencia	73.3%	100.0%	70.0%	85.4%
	Pausa < 11 segundos	Recuento	2		3	5
		% de Experiencia	13.3%		30.0%	10.4%
	Pausa de 11 a 29 segundos	Recuento	2			2
		% de Experiencia	13.3%			4.2%
Total	Recuento	15	23	10	48	
	% de Experiencia	100.0%	100.0%	100.0%	100.0%	

Tabla de contingencia are new worlds * Experiencia

			Experiencia			Total
			Nivel inicial	Nivel alto	Profesional	
are new worlds	Sin pausa	Recuento	14	17	10	41
		% de Experiencia	93.3%	73.9%	100.0%	85.4%
	Pausa < 11 segundos	Recuento		5		5
		% de Experiencia		21.7%		10.4%
	Pausa de 11 a 29 segundos	Recuento	1			1
		% de Experiencia	6.7%			2.1%
	Pausa de 30 a 59 segundos	Recuento		1		1
		% de Experiencia		4.3%		2.1%
Total	Recuento	15	23	10	48	
	% de Experiencia	100.0%	100.0%	100.0%	100.0%	

Tabla de contingencia . The various races of men * Experiencia

			Experiencia			Total
			Nivel inicial	Nivel alto	Profesional	
. The various races of men	Sin pausa	Recuento		5	4	9
		% de Experiencia		21.7%	40.0%	18.8%
	Pausa < 11 segundos	Recuento	4	10	5	19
		% de Experiencia	26.7%	43.5%	50.0%	39.6%
	Pausa de 11 a 29 segundos	Recuento	5	6		11
		% de Experiencia	33.3%	26.1%		22.9%
	Pausa de 30 a 59 segundos	Recuento	3	2	1	6
		% de Experiencia	20.0%	8.7%	10.0%	12.5%
Pausa de 60 a 119 segundos	Recuento	2			2	
	% de Experiencia	13.3%			4.2%	
Pausa >120 segundos	Recuento	1			1	
	% de Experiencia	6.7%			2.1%	
Total	Recuento	15	23	10	48	
	% de Experiencia	100.0%	100.0%	100.0%	100.0%	

Tabla de contingencia walking in the streets * Experiencia

			Experiencia			Total
			Nivel inicial	Nivel alto	Profesional	
walking in the streets	Sin pausa	Recuento	11	14	6	31
		% de Experiencia	73.3%	60.9%	60.0%	64.6%
	Pausa < 11 segundos	Recuento	1	6	4	11
		% de Experiencia	6.7%	26.1%	40.0%	22.9%
	Pausa de 11 a 29 segundos	Recuento	3	2		5
		% de Experiencia	20.0%	8.7%		10.4%
	Pausa de 30 a 59 segundos	Recuento		1		1
		% de Experiencia		4.3%		2.1%
Total		Recuento	15	23	10	48
		% de Experiencia	100.0%	100.0%	100.0%	100.0%

Tabla de contingencia afford * Experiencia

			Experiencia			Total	
			Nivel inicial	Nivel alto	Profesional		
afford	Sin pausa	Recuento	2	5	4	11	
		% de Experiencia	13.3%	21.7%	40.0%	22.9%	
	Pausa < 11 segundos	Recuento	6	11	4	21	
		% de Experiencia	40.0%	47.8%	40.0%	43.8%	
	Pausa de 11 a 29 segundos	Recuento	3	5	2	10	
		% de Experiencia	20.0%	21.7%	20.0%	20.8%	
	Pausa de 30 a 59 segundos	Recuento	2	2		4	
		% de Experiencia	13.3%	8.7%		8.3%	
	Pausa de 60 a 119 segundos	Recuento	2			2	
		% de Experiencia	13.3%			4.2%	
	Total		Recuento	15	23	10	48
			% de Experiencia	100.0%	100.0%	100.0%	100.0%

Tabla de contingencia the most interesting spectacle * Experiencia

			Experiencia			Total
			Nivel inicial	Nivel alto	Profesional	
the most interesting spectacle	Sin pausa	Recuento	10	23	10	43
		% de Experiencia	66.7%	100.0%	100.0%	89.6%
	Pausa < 11 segundos	Recuento	3			3
		% de Experiencia	20.0%			6.3%
	Pausa de 11 a 29 segundos	Recuento	2			2
		% de Experiencia	13.3%			4.2%
Total		Recuento	15	23	10	48
		% de Experiencia	100.0%	100.0%	100.0%	100.0%

Tabla de contingencia in Port Louis * Experiencia

			Experiencia			Total
			Nivel inicial	Nivel alto	Profesional	
in Port Louis	Sin pausa	Recuento	9	20	8	37
		% de Experiencia	60.0%	87.0%	80.0%	77.1%
	Pausa < 11 segundos	Recuento		3		3
		% de Experiencia		13.0%		6.3%
	Pausa de 11 a 29 segundos	Recuento	3		1	4
		% de Experiencia	20.0%		10.0%	8.3%
	Pausa de 30 a 59 segundos	Recuento	1			1
		% de Experiencia	6.7%			2.1%
	Pausa de 60 a 119 segundos	Recuento	2		1	3
		% de Experiencia	13.3%		10.0%	6.3%
Total		Recuento	15	23	10	48
		% de Experiencia	100.0%	100.0%	100.0%	100.0%

Tabla de contingencia . Convicts from India * Experiencia

			Experiencia			Total	
			Nivel inicial	Nivel alto	Profesional		
. Convicts from India	Sin pausa	Recuento	1	4		5	
		% de Experiencia	6.7%	17.4%		10.4%	
	Pausa < 11 segundos	Recuento	1	3	6	10	
		% de Experiencia	6.7%	13.0%	60.0%	20.8%	
	Pausa de 11 a 29 segundos	Recuento	3	8	1	12	
		% de Experiencia	20.0%	34.8%	10.0%	25.0%	
	Pausa de 30 a 59 segundos	Recuento	4	4	2	10	
		% de Experiencia	26.7%	17.4%	20.0%	20.8%	
	Pausa de 60 a 119 segundos	Recuento	3	4	1	8	
		% de Experiencia	20.0%	17.4%	10.0%	16.7%	
	Pausa >120 segundos	Recuento	3			3	
		% de Experiencia	20.0%			6.3%	
	Total		Recuento	15	23	10	48
			% de Experiencia	100.0%	100.0%	100.0%	100.0%

Tabla de contingencia are banished here * Experiencia

			Experiencia			Total
			Nivel inicial	Nivel alto	Profesional	
are banished here	Sin pausa	Recuento	6	4	5	15
		% de Experiencia	40.0%	17.4%	50.0%	31.3%
	Pausa < 11 segundos	Recuento	2	4		6
		% de Experiencia	13.3%	17.4%		12.5%
	Pausa de 11 a 29 segundos	Recuento	5	12	4	21
		% de Experiencia	33.3%	52.2%	40.0%	43.8%
	Pausa de 30 a 59 segundos	Recuento	2	3	1	6
		% de Experiencia	13.3%	13.0%	10.0%	12.5%
Total		Recuento	15	23	10	48
		% de Experiencia	100.0%	100.0%	100.0%	100.0%

Tabla de contingencia for life * Experiencia

			Experiencia			Total
			Nivel inicial	Nivel alto	Profesional	
for life	Sin pausa	Recuento	12	17	8	37
		% de Experiencia	80.0%	73.9%	80.0%	77.1%
	Pausa < 11 segundos	Recuento		5	1	6
		% de Experiencia		21.7%	10.0%	12.5%
	Pausa de 11 a 29 segundos	Recuento	3	1	1	5
		% de Experiencia	20.0%	4.3%	10.0%	10.4%
Total	Recuento	15	23	10	48	
	% de Experiencia	100.0%	100.0%	100.0%	100.0%	

Tabla de contingencia ; at presnt there are * Experiencia

			Experiencia			Total
			Nivel inicial	Nivel alto	Profesional	
; at presnt there are	Sin pausa	Recuento	5	11	5	21
		% de Experiencia	33.3%	47.8%	50.0%	43.8%
	Pausa < 11 segundos	Recuento	6	9	3	18
		% de Experiencia	40.0%	39.1%	30.0%	37.5%
	Pausa de 11 a 29 segundos	Recuento	3	2	2	7
		% de Experiencia	20.0%	8.7%	20.0%	14.6%
	Pausa de 30 a 59 segundos	Recuento	1	1		2
		% de Experiencia	6.7%	4.3%		4.2%
	Total	Recuento	15	23	10	48
		% de Experiencia	100.0%	100.0%	100.0%	100.0%

Tabla de contingencia about 800 * Experiencia

			Experiencia			Total
			Nivel inicial	Nivel alto	Profesional	
about 800	Sin pausa	Recuento	5	19	9	33
		% de Experiencia	33.3%	82.6%	90.0%	68.8%
	Pausa < 11 segundos	Recuento	7	3		10
		% de Experiencia	46.7%	13.0%		20.8%
	Pausa de 11 a 29 segundos	Recuento	3	1		4
		% de Experiencia	20.0%	4.3%		8.3%
	Pausa de 30 a 59 segundos	Recuento			1	1
		% de Experiencia			10.0%	2.1%
	Total	Recuento	15	23	10	48
		% de Experiencia	100.0%	100.0%	100.0%	100.0%

Tabla de contingencia , and they are employed * Experiencia

			Experiencia			Total
			Nivel inicial	Nivel alto	Profesional	
, and they are employed	Sin pausa	Recuento	4	8	5	17
		% de Experiencia	26.7%	34.8%	50.0%	35.4%
	Pausa < 11 segundos	Recuento	7	13	3	23
		% de Experiencia	46.7%	56.5%	30.0%	47.9%
	Pausa de 11 a 29 segundos	Recuento	3	1	2	6
		% de Experiencia	20.0%	4.3%	20.0%	12.5%
	Pausa de 30 a 59 segundos	Recuento	1	1		2
		% de Experiencia	6.7%	4.3%		4.2%
	Total	Recuento	15	23	10	48
		% de Experiencia	100.0%	100.0%	100.0%	100.0%

Tabla de contingencia in various public works * Experiencia

			Experiencia			Total
			Nivel inicial	Nivel alto	Profesional	
in various public works	Sin pausa	Recuento	5	14	6	25
		% de Experiencia	33.3%	60.9%	60.0%	52.1%
	Pausa < 11 segundos	Recuento	3	4	2	9
		% de Experiencia	20.0%	17.4%	20.0%	18.8%
	Pausa de 11 a 29 segundos	Recuento	3	3	1	7
		% de Experiencia	20.0%	13.0%	10.0%	14.6%
	Pausa de 30 a 59 segundos	Recuento	1		1	2
		% de Experiencia	6.7%		10.0%	4.2%
	Pausa de 60 a 119 segundos	Recuento	1	2		3
		% de Experiencia	6.7%	8.7%		6.3%
	Pausa >120 segundos	Recuento	2			2
		% de Experiencia	13.3%			4.2%
	Total	Recuento	15	23	10	48
		% de Experiencia	100.0%	100.0%	100.0%	100.0%

Tabla de contingencia . Before seeing these people * Experiencia

			Experiencia			Total
			Nivel inicial	Nivel alto	Profesional	
. Before seeing these people	Sin pausa	Recuento	3	15	5	23
		% de Experiencia	20.0%	65.2%	50.0%	47.9%
	Pausa < 11 segundos	Recuento	2	7	4	13
		% de Experiencia	13.3%	30.4%	40.0%	27.1%
	Pausa de 11 a 29 segundos	Recuento	7	1		8
		% de Experiencia	46.7%	4.3%		16.7%
	Pausa de 30 a 59 segundos	Recuento	2		1	3
		% de Experiencia	13.3%		10.0%	6.3%
	Pausa >120 segundos	Recuento	1			1
		% de Experiencia	6.7%			2.1%
	Total	Recuento	15	23	10	48
		% de Experiencia	100.0%	100.0%	100.0%	100.0%

Tabla de contingencia , I had no idea * Experiencia

			Experiencia			Total
			Nivel inicial	Nivel alto	Profesional	
, I had no idea	Sin pausa	Recuento	7	16	7	30
		% de Experiencia	46.7%	69.6%	70.0%	62.5%
	Pausa < 11 segundos	Recuento	2	7	3	12
		% de Experiencia	13.3%	30.4%	30.0%	25.0%
	Pausa de 11 a 29 segundos	Recuento	5			5
		% de Experiencia	33.3%			10.4%
	Pausa de 60 a 119 segundos	Recuento	1			1
		% de Experiencia	6.7%			2.1%
	Total	Recuento	15	23	10	48
		% de Experiencia	100.0%	100.0%	100.0%	100.0%

Tabla de contingencia that the inhabitants of India * Experiencia

			Experiencia			Total
			Nivel inicial	Nivel alto	Profesional	
that the inhabitants of India	Sin pausa	Recuento	9	15	9	33
		% de Experiencia	60.0%	65.2%	90.0%	68.8%
	Pausa < 11 segundos	Recuento	3	7		10
		% de Experiencia	20.0%	30.4%		20.8%
	Pausa de 11 a 29 segundos	Recuento	2	1	1	4
		% de Experiencia	13.3%	4.3%	10.0%	8.3%
	Pausa de 30 a 59 segundos	Recuento	1			1
		% de Experiencia	6.7%			2.1%
Total	Recuento	15	23	10	48	
	% de Experiencia	100.0%	100.0%	100.0%	100.0%	

Tabla de contingencia were such * Experiencia

			Experiencia			Total
			Nivel inicial	Nivel alto	Profesional	
were such	Sin pausa	Recuento	8	13	8	29
		% de Experiencia	53.3%	56.5%	80.0%	60.4%
	Pausa < 11 segundos	Recuento		10	2	12
		% de Experiencia		43.5%	20.0%	25.0%
	Pausa de 11 a 29 segundos	Recuento	3			3
		% de Experiencia	20.0%			6.3%
	Pausa de 30 a 59 segundos	Recuento	2			2
		% de Experiencia	13.3%			4.2%
	Pausa de 60 a 119 segundos	Recuento	2			2
		% de Experiencia	13.3%			4.2%
	Total	Recuento	15	23	10	48
		% de Experiencia	100.0%	100.0%	100.0%	100.0%

Tabla de contingencia noble-looking figures * Experiencia

			Experiencia			Total
			Nivel inicial	Nivel alto	Profesional	
noble-looking figures	Sin pausa	Recuento	3	9	1	13
		% de Experiencia	20.0%	39.1%	10.0%	27.1%
	Pausa < 11 segundos	Recuento	1	2	6	9
		% de Experiencia	6.7%	8.7%	60.0%	18.8%
	Pausa de 11 a 29 segundos	Recuento	3	6	1	10
		% de Experiencia	20.0%	26.1%	10.0%	20.8%
	Pausa de 30 a 59 segundos	Recuento	2	4	2	8
		% de Experiencia	13.3%	17.4%	20.0%	16.7%
	Pausa de 60 a 119 segundos	Recuento	5	2		7
		% de Experiencia	33.3%	8.7%		14.6%
	Pausa >120 segundos	Recuento	1			1
		% de Experiencia	6.7%			2.1%
	Total	Recuento	15	23	10	48
		% de Experiencia	100.0%	100.0%	100.0%	100.0%

Tabla de contingencia . Their skin is * Experiencia

			Experiencia			Total
			Nivel inicial	Nivel alto	Profesional	
. Their skin is	Sin pausa	Recuento	4	9	5	18
		% de Experiencia	26.7%	39.1%	50.0%	37.5%
	Pausa < 11 segundos	Recuento	4	10	3	17
		% de Experiencia	26.7%	43.5%	30.0%	35.4%
	Pausa de 11 a 29 segundos	Recuento	5	2	2	9
		% de Experiencia	33.3%	8.7%	20.0%	18.8%
	Pausa de 30 a 59 segundos	Recuento	2	2		4
		% de Experiencia	13.3%	8.7%		8.3%
Total		Recuento	15	23	10	48
		% de Experiencia	100.0%	100.0%	100.0%	100.0%

Tabla de contingencia extremely dark * Experiencia

			Experiencia			Total
			Nivel inicial	Nivel alto	Profesional	
extremely dark	Sin pausa	Recuento	13	22	9	44
		% de Experiencia	86.7%	95.7%	90.0%	91.7%
	Pausa < 11 segundos	Recuento			1	1
		% de Experiencia			10.0%	2.1%
	Pausa de 11 a 29 segundos	Recuento	2	1		3
		% de Experiencia	13.3%	4.3%		6.3%
Total		Recuento	15	23	10	48
		% de Experiencia	100.0%	100.0%	100.0%	100.0%

Tabla de contingencia , and many of the older men * Experiencia

			Experiencia			Total
			Nivel inicial	Nivel alto	Profesional	
, and many of the older men	Sin pausa	Recuento	7	11	5	23
		% de Experiencia	46.7%	47.8%	50.0%	47.9%
	Pausa < 11 segundos	Recuento	4	12	5	21
		% de Experiencia	26.7%	52.2%	50.0%	43.8%
	Pausa de 11 a 29 segundos	Recuento	4			4
		% de Experiencia	26.7%			8.3%
Total		Recuento	15	23	10	48
		% de Experiencia	100.0%	100.0%	100.0%	100.0%

Tabla de contingencia had large mustaches * Experiencia

			Experiencia			Total
			Nivel inicial	Nivel alto	Profesional	
had large mustaches	Sin pausa	Recuento	6	14	6	26
		% de Experiencia	40.0%	60.9%	60.0%	54.2%
	Pausa < 11 segundos	Recuento	5	5	3	13
		% de Experiencia	33.3%	21.7%	30.0%	27.1%
	Pausa de 11 a 29 segundos	Recuento	3	4	1	8
		% de Experiencia	20.0%	17.4%	10.0%	16.7%
	Pausa de 30 a 59 segundos	Recuento	1			1
		% de Experiencia	6.7%			2.1%
Total		Recuento	15	23	10	48
		% de Experiencia	100.0%	100.0%	100.0%	100.0%

Tabla de contingencia and beards * Experiencia

			Experiencia			Total
			Nivel inicial	Nivel alto	Profesional	
and beards	Sin pausa	Recuento	4	12	8	24
		% de Experiencia	26.7%	52.2%	80.0%	50.0%
	Pausa < 11 segundos	Recuento	6	9	1	16
		% de Experiencia	40.0%	39.1%	10.0%	33.3%
	Pausa de 11 a 29 segundos	Recuento	4		1	5
		% de Experiencia	26.7%		10.0%	10.4%
	Pausa de 30 a 59 segundos	Recuento	1	2		3
		% de Experiencia	6.7%	8.7%		6.3%
Total		Recuento	15	23	10	48
		% de Experiencia	100.0%	100.0%	100.0%	100.0%

Tabla de contingencia of a snow-white colour * Experiencia

			Experiencia			Total	
			Nivel inicial	Nivel alto	Profesional		
of a snow-white colour	Sin pausa	Recuento	9	15	5	29	
		% de Experiencia	60.0%	65.2%	50.0%	60.4%	
	Pausa < 11 segundos	Recuento	3	5	4	12	
		% de Experiencia	20.0%	21.7%	40.0%	25.0%	
	Pausa de 11 a 29 segundos	Recuento	3	3	1	7	
		% de Experiencia	20.0%	13.0%	10.0%	14.6%	
	Total		Recuento	15	23	10	48
			% de Experiencia	100.0%	100.0%	100.0%	100.0%

Tabla de contingencia ; this, together * Experiencia

			Experiencia			Total
			Nivel inicial	Nivel alto	Profesional	
; this, together	Sin pausa	Recuento	6	8	2	16
		% de Experiencia	40.0%	34.8%	22.2%	34.0%
	Pausa < 11 segundos	Recuento	8	14	4	26
		% de Experiencia	53.3%	60.9%	44.4%	55.3%
	Pausa de 11 a 29 segundos	Recuento		1	3	4
		% de Experiencia		4.3%	33.3%	8.5%
	Pausa de 30 a 59 segundos	Recuento	1			1
		% de Experiencia	6.7%			2.1%
Total		Recuento	15	23	9	47
		% de Experiencia	100.0%	100.0%	100.0%	100.0%

Tabla de contingencia with the fire of their expression * Experiencia

			Experiencia			Total
			Nivel inicial	Nivel alto	Profesional	
with the fire of their expression	Sin pausa	Recuento	6	7	6	19
		% de Experiencia	40.0%	30.4%	66.7%	40.4%
	Pausa < 11 segundos	Recuento		7	2	9
		% de Experiencia		30.4%	22.2%	19.1%
	Pausa de 11 a 29 segundos	Recuento	1	5	1	7
		% de Experiencia	6.7%	21.7%	11.1%	14.9%
	Pausa de 30 a 59 segundos	Recuento	4	3		7
		% de Experiencia	26.7%	13.0%		14.9%
	Pausa de 60 a 119 segundos	Recuento	1	1		2
		% de Experiencia	6.7%	4.3%		4.3%
	Pausa >120 segundos	Recuento	3			3
		% de Experiencia	20.0%			6.4%
Total	Recuento	15	23	9	47	
	% de Experiencia	100.0%	100.0%	100.0%	100.0%	

Tabla de contingencia , gave them quite * Experiencia

			Experiencia			Total
			Nivel inicial	Nivel alto	Profesional	
, gave them quite	Sin pausa	Recuento	4	13	5	22
		% de Experiencia	26.7%	56.5%	55.6%	46.8%
	Pausa < 11 segundos	Recuento	4	6	3	13
		% de Experiencia	26.7%	26.1%	33.3%	27.7%
	Pausa de 11 a 29 segundos	Recuento	4	3		7
		% de Experiencia	26.7%	13.0%		14.9%
	Pausa de 30 a 59 segundos	Recuento	2	1	1	4
		% de Experiencia	13.3%	4.3%	11.1%	8.5%
	Pausa de 60 a 119 segundos	Recuento	1			1
		% de Experiencia	6.7%			2.1%
	Total	Recuento	15	23	9	47
		% de Experiencia	100.0%	100.0%	100.0%	100.0%

Tabla de contingencia an imposing aspect. * Experiencia

			Experiencia			Total
			Nivel inicial	Nivel alto	Profesional	
an imposing aspect.	Sin pausa	Recuento	6	16	5	27
		% de Experiencia	40.0%	69.6%	55.6%	57.4%
	Pausa < 11 segundos	Recuento	2	2		4
		% de Experiencia	13.3%	8.7%		8.5%
	Pausa de 11 a 29 segundos	Recuento	7	4	3	14
		% de Experiencia	46.7%	17.4%	33.3%	29.8%
	Pausa de 60 a 119 segundos	Recuento		1	1	2
		% de Experiencia		4.3%	11.1%	4.3%
	Total	Recuento	15	23	9	47
		% de Experiencia	100.0%	100.0%	100.0%	100.0%

XII. Análisis estadísticos del texto C

1. Tablas de frecuencia

Chapter 2

		Frecuencia	Porcentaje	Porcentaje válido	Porcentaje acumulado
Válidos	Sin pausa	12	22,6	23,5	23,5
	Pausa	39	73,6	76,5	100,0
	Total	51	96,2	100,0	
Perdidos	77	2	3,8		
Total		53	100,0		

- pionners

		Frecuencia	Porcentaje	Porcentaje válido	Porcentaje acumulado
Válidos	Sin pausa	39	73,6	76,5	76,5
	Pausa	12	22,6	23,5	100,0
	Total	51	96,2	100,0	
Perdidos	77	2	3,8		
Total		53	100,0		

Although

		Frecuencia	Porcentaje	Porcentaje válido	Porcentaje acumulado
Válidos	Sin pausa	10	18,9	19,6	19,6
	Pausa	41	77,4	80,4	100,0
	Total	51	96,2	100,0	
Perdidos	77	2	3,8		
Total		53	100,0		

Fontana

		Frecuencia	Porcentaje	Porcentaje válido	Porcentaje acumulado
Válidos	Sin pausa	45	84,9	88,2	88,2
	Pausa	6	11,3	11,8	100,0
	Total	51	96,2	100,0	
Perdidos	77	2	3,8		
Total		53	100,0		

accomplished

		Frecuencia	Porcentaje	Porcentaje válido	Porcentaje acumulado
Válidos	Sin pausa	18	34,0	35,3	35,3
	Pausa	33	62,3	64,7	100,0
	Total	51	96,2	100,0	
Perdidos	77	2	3,8		
Total		53	100,0		

little of lasting

		Frecuencia	Porcentaje	Porcentaje válido	Porcentaje acumulado
Válidos	Sin pausa	22	41,5	43,1	43,1
	Pausa	29	54,7	56,9	100,0
	Total	51	96,2	100,0	
Perdidos	77	2	3,8		
Total		53	100,0		

significance

		Frecuencia	Porcentaje	Porcentaje válido	Porcentaje acumulado
Válidos	Sin pausa	37	69,8	72,5	72,5
	Pausa	14	26,4	27,5	100,0
	Total	51	96,2	100,0	
Perdidos	77	2	3,8		
Total		53	100,0		

, his drawings

		Frecuencia	Porcentaje	Porcentaje válido	Porcentaje acumulado
Válidos	Sin pausa	32	60,4	62,7	62,7
	Pausa	19	35,8	37,3	100,0
	Total	51	96,2	100,0	
Perdidos	77	2	3,8		
Total		53	100,0		

of Mars

		Frecuencia	Porcentaje	Porcentaje válido	Porcentaje acumulado
Válidos	Sin pausa	49	92,5	96,1	96,1
	Pausa	2	3,8	3,9	100,0
	Total	51	96,2	100,0	
Perdidos	77	2	3,8		
Total		53	100,0		

mark the beginning of what

		Frecuencia	Porcentaje	Porcentaje válido	Porcentaje acumulado
Válidos	Sin pausa	35	66,0	68,6	68,6
	Pausa	16	30,2	31,4	100,0
	Total	51	96,2	100,0	
Perdidos	77	2	3,8		
Total		53	100,0		

Camille Flammarion

		Frecuencia	Porcentaje	Porcentaje válido	Porcentaje acumulado
Válidos	Sin pausa	43	81,1	84,3	84,3
	Pausa	8	15,1	15,7	100,0
	Total	51	96,2	100,0	
Perdidos	77	2	3,8		
Total		53	100,0		

, in La Planète Mars

		Frecuencia	Porcentaje	Porcentaje válido	Porcentaje acumulado
Válidos	Sin pausa	28	52,8	54,9	54,9
	Pausa	23	43,4	45,1	100,0
	Total	51	96,2	100,0	
Perdidos	77	2	3,8		
Total		53	100,0		

, called

		Frecuencia	Porcentaje	Porcentaje válido	Porcentaje acumulado
Válidos	Sin pausa	28	52,8	54,9	54,9
	Pausa	23	43,4	45,1	100,0
	Total	51	96,2	100,0	
Perdidos	77	2	3,8		
Total		53	100,0		

the first period

		Frecuencia	Porcentaje	Porcentaje válido	Porcentaje acumulado
Válidos	Sin pausa	39	73,6	76,5	76,5
	Pausa	12	22,6	23,5	100,0
	Total	51	96,2	100,0	
Perdidos	77	2	3,8		
Total		53	100,0		

of the history of the planet

		Frecuencia	Porcentaje	Porcentaje válido	Porcentaje acumulado
Válidos	Sin pausa	47	88,7	92,2	92,2
	Pausa	4	7,5	7,8	100,0
	Total	51	96,2	100,0	
Perdidos	77	2	3,8		
Total		53	100,0		

. The drawings made

		Frecuencia	Porcentaje	Porcentaje válido	Porcentaje acumulado
Válidos	Sin pausa	15	28,3	29,4	29,4
	Pausa	36	67,9	70,6	100,0
	Total	51	96,2	100,0	
Perdidos	77	2	3,8		
Total		53	100,0		

during this first period

		Frecuencia	Porcentaje	Porcentaje válido	Porcentaje acumulado
Válidos	Sin pausa	40	75,5	78,4	78,4
	Pausa	11	20,8	21,6	100,0
	Total	51	96,2	100,0	
Perdidos	77	2	3,8		
Total		53	100,0		

, which lasted until 1830

		Frecuencia	Porcentaje	Porcentaje válido	Porcentaje acumulado
Válidos	Sin pausa	31	58,5	60,8	60,8
	Pausa	20	37,7	39,2	100,0
	Total	51	96,2	100,0	
Perdidos	77	2	3,8		
Total		53	100,0		

, are rudimentary

		Frecuencia	Porcentaje	Porcentaje válido	Porcentaje acumulado
Válidos	Sin pausa	25	47,2	49,0	49,0
	Pausa	26	49,1	51,0	100,0
	Total	51	96,2	100,0	
Perdidos	77	2	3,8		
Total		53	100,0		

and give

		Frecuencia	Porcentaje	Porcentaje válido	Porcentaje acumulado
Válidos	Sin pausa	33	62,3	64,7	64,7
	Pausa	18	34,0	35,3	100,0
	Total	51	96,2	100,0	
Perdidos	77	2	3,8		
Total		53	100,0		

no real idea

		Frecuencia	Porcentaje	Porcentaje válido	Porcentaje acumulado
Válidos	Sin pausa	48	90,6	94,1	94,1
	Pausa	3	5,7	5,9	100,0
	Total	51	96,2	100,0	
Perdidos	77	2	3,8		
Total		53	100,0		

of the physical constitution of the planet

		Frecuencia	Porcentaje	Porcentaje válido	Porcentaje acumulado
Válidos	Sin pausa	36	67,9	70,6	70,6
	Pausa	15	28,3	29,4	100,0
	Total	51	96,2	100,0	
Perdidos	77	2	3,8		
Total		53	100,0		

. We may marvel

		Frecuencia	Porcentaje	Porcentaje válido	Porcentaje acumulado
Válidos	Sin pausa	3	5,7	5,9	5,9
	Pausa	48	90,6	94,1	100,0
	Total	51	96,2	100,0	
Perdidos	77	2	3,8		
Total		53	100,0		

at the observers' slow progress

		Frecuencia	Porcentaje	Porcentaje válido	Porcentaje acumulado
Válidos	Sin pausa	26	49,1	51,0	51,0
	Pausa	25	47,2	49,0	100,0
	Total	51	96,2	100,0	
Perdidos	77	2	3,8		
Total		53	100,0		

, but we must also remember

		Frecuencia	Porcentaje	Porcentaje válido	Porcentaje acumulado
Válidos	Sin pausa	29	54,7	56,9	56,9
	Pausa	22	41,5	43,1	100,0
	Total	51	96,2	100,0	
Perdidos	77	2	3,8		
Total		53	100,0		

that Mars is

		Frecuencia	Porcentaje	Porcentaje válido	Porcentaje acumulado
Válidos	Sin pausa	39	73,6	76,5	76,5
	Pausa	12	22,6	23,5	100,0
	Total	51	96,2	100,0	
Perdidos	77	2	3,8		
Total		53	100,0		

a difficult object

		Frecuencia	Porcentaje	Porcentaje válido	Porcentaje acumulado
Válidos	Sin pausa	38	71,7	74,5	74,5
	Pausa	13	24,5	25,5	100,0
	Total	51	96,2	100,0	
Perdidos	77	2	3,8		
Total		53	100,0		

to observe

		Frecuencia	Porcentaje	Porcentaje válido	Porcentaje acumulado
Válidos	Sin pausa	47	88,7	92,2	92,2
	Pausa	4	7,5	7,8	100,0
	Total	51	96,2	100,0	
Perdidos	77	2	3,8		
Total		53	100,0		

. It is a small planet

		Frecuencia	Porcentaje	Porcentaje válido	Porcentaje acumulado
Válidos	Sin pausa	33	62,3	64,7	64,7
	Pausa	18	34,0	35,3	100,0
	Total	51	96,2	100,0	
Perdidos	77	2	3,8		
Total		53	100,0		

its diameter is

		Frecuencia	Porcentaje	Porcentaje válido	Porcentaje acumulado
Válidos	Sin pausa	23	43,4	45,1	45,1
	Pausa	28	52,8	54,9	100,0
	Total	51	96,2	100,0	
Perdidos	77	2	3,8		
Total		53	100,0		

4,238 miles (6,780 km)

		Frecuencia	Porcentaje	Porcentaje válido	Porcentaje acumulado
Válidos	Sin pausa	22	41,5	43,1	43,1
	Pausa	29	54,7	56,9	100,0
	Total	51	96,2	100,0	
Perdidos	77	2	3,8		
Total		53	100,0		

, only

		Frecuencia	Porcentaje	Porcentaje válido	Porcentaje acumulado
Válidos	Sin pausa	12	22,6	23,5	23,5
	Pausa	39	73,6	76,5	100,0
	Total	51	96,2	100,0	
Perdidos	77	2	3,8		
Total		53	100,0		

one-half that of the Earth

		Frecuencia	Porcentaje	Porcentaje válido	Porcentaje acumulado
Válidos	Sin pausa	41	77,4	80,4	80,4
	Pausa	10	18,9	19,6	100,0
	Total	51	96,2	100,0	
Perdidos	77	2	3,8		
Total		53	100,0		

and it is always

		Frecuencia	Porcentaje	Porcentaje válido	Porcentaje acumulado
Válidos	Sin pausa	13	24,5	25,5	25,5
	Pausa	38	71,7	74,5	100,0
	Total	51	96,2	100,0	
Perdidos	77	2	3,8		
Total		53	100,0		

more than

		Frecuencia	Porcentaje	Porcentaje válido	Porcentaje acumulado
Válidos	Sin pausa	31	58,5	60,8	60,8
	Pausa	20	37,7	39,2	100,0
	Total	51	96,2	100,0	
Perdidos	77	2	3,8		
Total		53	100,0		

140 times

		Frecuencia	Porcentaje	Porcentaje válido	Porcentaje acumulado
Válidos	Sin pausa	28	52,8	54,9	54,9
	Pausa	23	43,4	45,1	100,0
	Total	51	96,2	100,0	
Perdidos	77	2	3,8		
Total		53	100,0		

farther away

		Frecuencia	Porcentaje	Porcentaje válido	Porcentaje acumulado
Válidos	Sin pausa	37	69,8	72,5	72,5
	Pausa	14	26,4	27,5	100,0
	Total	51	96,2	100,0	
Perdidos	77	2	3,8		
Total		53	100,0		

from Earth than

		Frecuencia	Porcentaje	Porcentaje válido	Porcentaje acumulado
Válidos	Sin pausa	40	75,5	78,4	78,4
	Pausa	11	20,8	21,6	100,0
	Total	51	96,2	100,0	
Perdidos	77	2	3,8		
Total		53	100,0		

the Moon

		Frecuencia	Porcentaje	Porcentaje válido	Porcentaje acumulado
Válidos	Sin pausa	47	88,7	92,2	92,2
	Pausa	4	7,5	7,8	100,0
	Total	51	96,2	100,0	
Perdidos	77	2	3,8		
Total		53	100,0		

. Except

		Frecuencia	Porcentaje	Porcentaje válido	Porcentaje acumulado
Válidos	Sin pausa	20	37,7	39,2	39,2
	Pausa	31	58,5	60,8	100,0
	Total	51	96,2	100,0	
Perdidos	77	2	3,8		
Total		53	100,0		

during the periods

		Frecuencia	Porcentaje	Porcentaje válido	Porcentaje acumulado
Válidos	Sin pausa	39	73,6	76,5	76,5
	Pausa	12	22,6	23,5	100,0
	Total	51	96,2	100,0	
Perdidos	77	2	3,8		
Total		53	100,0		

when it is

		Frecuencia	Porcentaje	Porcentaje válido	Porcentaje acumulado
Válidos	Sin pausa	33	62,3	64,7	64,7
	Pausa	18	34,0	35,3	100,0
	Total	51	96,2	100,0	
Perdidos	77	2	3,8		
Total		53	100,0		

very near the Earth

		Frecuencia	Porcentaje	Porcentaje válido	Porcentaje acumulado
Válidos	Sin pausa	40	75,5	78,4	78,4
	Pausa	11	20,8	21,6	100,0
	Total	51	96,2	100,0	
Perdidos	77	2	3,8		
Total		53	100,0		

, its disk is

		Frecuencia	Porcentaje	Porcentaje válido	Porcentaje acumulado
Válidos	Sin pausa	7	13,2	13,7	13,7
	Pausa	44	83,0	86,3	100,0
	Total	51	96,2	100,0	
Perdidos	77	2	3,8		
Total		53	100,0		

always small

		Frecuencia	Porcentaje	Porcentaje válido	Porcentaje acumulado
Válidos	Sin pausa	40	75,5	78,4	78,4
	Pausa	11	20,8	21,6	100,0
	Total	51	96,2	100,0	
Perdidos	77	2	3,8		
Total		53	100,0		

, and details are not easy to see

		Frecuencia	Porcentaje	Porcentaje válido	Porcentaje acumulado
Válidos	Sin pausa	32	60,4	62,7	62,7
	Pausa	19	35,8	37,3	100,0
	Total	51	96,2	100,0	
Perdidos	77	2	3,8		
Total		53	100,0		

. Though Fontana

		Frecuencia	Porcentaje	Porcentaje válido	Porcentaje acumulado
Válidos	Sin pausa	7	13,2	13,7	13,7
	Pausa	44	83,0	86,3	100,0
	Total	51	96,2	100,0	
Perdidos	77	2	3,8		
Total		53	100,0		

cannot have made out

		Frecuencia	Porcentaje	Porcentaje válido	Porcentaje acumulado
Válidos	Sin pausa	10	18,9	19,6	19,6
	Pausa	41	77,4	80,4	100,0
	Total	51	96,2	100,0	
Perdidos	77	2	3,8		
Total		53	100,0		

any of

		Frecuencia	Porcentaje	Porcentaje válido	Porcentaje acumulado
Válidos	Sin pausa	39	73,6	76,5	76,5
	Pausa	12	22,6	23,5	100,0
	Total	51	96,2	100,0	
Perdidos	77	2	3,8		
Total		53	100,0		

the actual

		Frecuencia	Porcentaje	Porcentaje válido	Porcentaje acumulado
Válidos	Sin pausa	45	84,9	88,2	88,2
	Pausa	6	11,3	11,8	100,0
	Total	51	96,2	100,0	
Perdidos	77	2	3,8		
Total		53	100,0		

spots

		Frecuencia	Porcentaje	Porcentaje válido	Porcentaje acumulado
Válidos	Sin pausa	24	45,3	47,1	47,1
	Pausa	27	50,9	52,9	100,0
	Total	51	96,2	100,0	
Perdidos	77	2	3,8		
Total		53	100,0		

on Mars

		Frecuencia	Porcentaje	Porcentaje válido	Porcentaje acumulado
Válidos	Sin pausa	48	90,6	94,1	94,1
	Pausa	3	5,7	5,9	100,0
	Total	51	96,2	100,0	
Perdidos	77	2	3,8		
Total		53	100,0		

, others using

		Frecuencia	Porcentaje	Porcentaje válido	Porcentaje acumulado
Válidos	Sin pausa	20	37,7	39,2	39,2
	Pausa	31	58,5	60,8	100,0
	Total	51	96,2	100,0	
Perdidos	77	2	3,8		
Total		53	100,0		

better

		Frecuencia	Porcentaje	Porcentaje válido	Porcentaje acumulado
Válidos	Sin pausa	38	71,7	74,5	74,5
	Pausa	13	24,5	25,5	100,0
	Total	51	96,2	100,0	
Perdidos	77	2	3,8		
Total		53	100,0		

telescopes

		Frecuencia	Porcentaje	Porcentaje válido	Porcentaje acumulado
Válidos	Sin pausa	47	88,7	92,2	92,2
	Pausa	4	7,5	7,8	100,0
	Total	51	96,2	100,0	
Perdidos	77	2	3,8		
Total		53	100,0		

succeeded in doing so

		Frecuencia	Porcentaje	Porcentaje válido	Porcentaje acumulado
Válidos	Sin pausa	26	49,1	51,0	51,0
	Pausa	25	47,2	49,0	100,0
	Total	51	96,2	100,0	
Perdidos	77	2	3,8		
Total		53	100,0		

. A tantalizing

		Frecuencia	Porcentaje	Porcentaje válido	Porcentaje acumulado
Válidos	Sin pausa	8	15,1	15,7	15,7
	Pausa	43	81,1	84,3	100,0
	Total	51	96,2	100,0	
Perdidos	77	2	3,8		
Total		53	100,0		

glimpse

		Frecuencia	Porcentaje	Porcentaje válido	Porcentaje acumulado
Válidos	Sin pausa	49	92,5	96,1	96,1
	Pausa	2	3,8	3,9	100,0
	Total	51	96,2	100,0	
Perdidos	77	2	3,8		
Total		53	100,0		

was obtained

		Frecuencia	Porcentaje	Porcentaje válido	Porcentaje acumulado
Válidos	Sin pausa	24	45,3	47,1	47,1
	Pausa	27	50,9	52,9	100,0
	Total	51	96,2	100,0	
Perdidos	77	2	3,8		
Total		53	100,0		

by a Neapolitan Jesuit

		Frecuencia	Porcentaje	Porcentaje válido	Porcentaje acumulado
Válidos	Sin pausa	17	32,1	33,3	33,3
	Pausa	34	64,2	66,7	100,0
	Total	51	96,2	100,0	
Perdidos	77	2	3,8		
Total		53	100,0		

named

		Frecuencia	Porcentaje	Porcentaje válido	Porcentaje acumulado
Válidos	Sin pausa	31	58,5	60,8	60,8
	Pausa	20	37,7	39,2	100,0
	Total	51	96,2	100,0	
Perdidos	77	2	3,8		
Total		53	100,0		

Father Bartoli

		Frecuencia	Porcentaje	Porcentaje válido	Porcentaje acumulado
Válidos	Sin pausa	46	86,8	90,2	90,2
	Pausa	5	9,4	9,8	100,0
	Total	51	96,2	100,0	
Perdidos	77	2	3,8		
Total		53	100,0		

, who on December 24, 1644

		Frecuencia	Porcentaje	Porcentaje válido	Porcentaje acumulado
Válidos	Sin pausa	18	34,0	35,3	35,3
	Pausa	33	62,3	64,7	100,0
	Total	51	96,2	100,0	
Perdidos	77	2	3,8		
Total		53	100,0		

, described two

		Frecuencia	Porcentaje	Porcentaje válido	Porcentaje acumulado
Válidos	Sin pausa	20	37,7	39,2	39,2
	Pausa	31	58,5	60,8	100,0
	Total	51	96,2	100,0	
Perdidos	77	2	3,8		
Total		53	100,0		

patches

		Frecuencia	Porcentaje	Porcentaje válido	Porcentaje acumulado
Válidos	Sin pausa	16	30,2	31,4	31,4
	Pausa	35	66,0	68,6	100,0
	Total	51	96,2	100,0	
Perdidos	77	2	3,8		
Total		53	100,0		

on the lower part

		Frecuencia	Porcentaje	Porcentaje válido	Porcentaje acumulado
Válidos	Sin pausa	35	66,0	68,6	68,6
	Pausa	16	30,2	31,4	100,0
	Total	51	96,2	100,0	
Perdidos	77	2	3,8		
Total		53	100,0		

of the disk

		Frecuencia	Porcentaje	Porcentaje válido	Porcentaje acumulado
Válidos	Sin pausa	41	77,4	80,4	80,4
	Pausa	10	18,9	19,6	100,0
	Total	51	96,2	100,0	
Perdidos	77	2	3,8		
Total		53	100,0		

. More observations of patches

		Frecuencia	Porcentaje	Porcentaje válido	Porcentaje acumulado
Válidos	Sin pausa	8	15,1	15,7	15,7
	Pausa	43	81,1	84,3	100,0
	Total	51	96,2	100,0	
Perdidos	77	2	3,8		
Total		53	100,0		

were reported in

		Frecuencia	Porcentaje	Porcentaje válido	Porcentaje acumulado
Válidos	Sin pausa	29	54,7	56,9	56,9
	Pausa	22	41,5	43,1	100,0
	Total	51	96,2	100,0	
Perdidos	77	2	3,8		
Total		53	100,0		

1651

		Frecuencia	Porcentaje	Porcentaje válido	Porcentaje acumulado
Válidos	Sin pausa	38	71,7	74,5	74,5
	Pausa	13	24,5	25,5	100,0
	Total	51	96,2	100,0	
Perdidos	77	2	3,8		
Total		53	100,0		

, 1653

		Frecuencia	Porcentaje	Porcentaje válido	Porcentaje acumulado
Válidos	Sin pausa	35	66,0	68,6	68,6
	Pausa	16	30,2	31,4	100,0
	Total	51	96,2	100,0	
Perdidos	77	2	3,8		
Total		53	100,0		

, and especially in July and August 1655

		Frecuencia	Porcentaje	Porcentaje válido	Porcentaje acumulado
Válidos	Sin pausa	31	58,5	60,8	60,8
	Pausa	20	37,7	39,2	100,0
	Total	51	96,2	100,0	
Perdidos	77	2	3,8		
Total		53	100,0		

, when Mars

		Frecuencia	Porcentaje	Porcentaje válido	Porcentaje acumulado
Válidos	Sin pausa	27	50,9	52,9	52,9
	Pausa	24	45,3	47,1	100,0
	Total	51	96,2	100,0	
Perdidos	77	2	3,8		
Total		53	100,0		

was near

		Frecuencia	Porcentaje	Porcentaje válido	Porcentaje acumulado
Válidos	Sin pausa	35	66,0	68,6	68,6
	Pausa	16	30,2	31,4	100,0
	Total	51	96,2	100,0	
Perdidos	77	2	3,8		
Total		53	100,0		

a perihelic opposition

		Frecuencia	Porcentaje	Porcentaje válido	Porcentaje acumulado
Válidos	Sin pausa	12	22,6	23,5	23,5
	Pausa	39	73,6	76,5	100,0
	Total	51	96,2	100,0	
Perdidos	77	2	3,8		
Total		53	100,0		

, by Giambattista Riccioli and Francesco Grimaldi

		Frecuencia	Porcentaje	Porcentaje válido	Porcentaje acumulado
Válidos	Sin pausa	10	18,9	19,6	19,6
	Pausa	41	77,4	80,4	100,0
	Total	51	96,2	100,0	
Perdidos	77	2	3,8		
Total		53	100,0		

, Jesuits

		Frecuencia	Porcentaje	Porcentaje válido	Porcentaje acumulado
Válidos	Sin pausa	40	75,5	78,4	78,4
	Pausa	11	20,8	21,6	100,0
	Total	51	96,2	100,0	
Perdidos	77	2	3,8		
Total		53	100,0		

of the Collegio Romano

		Frecuencia	Porcentaje	Porcentaje válido	Porcentaje acumulado
Válidos	Sin pausa	47	88,7	92,2	92,2
	Pausa	4	7,5	7,8	100,0
	Total	51	96,2	100,0	
Perdidos	77	2	3,8		
Total		53	100,0		

. But the true credit

		Frecuencia	Porcentaje	Porcentaje válido	Porcentaje acumulado
Válidos	Sin pausa	3	5,7	5,9	5,9
	Pausa	48	90,6	94,1	100,0
	Total	51	96,2	100,0	
Perdidos	77	2	3,8		
Total		53	100,0		

must go to

		Frecuencia	Porcentaje	Porcentaje válido	Porcentaje acumulado
Válidos	Sin pausa	39	73,6	76,5	76,5
	Pausa	12	22,6	23,5	100,0
	Total	51	96,2	100,0	
Perdidos	77	2	3,8		
Total		53	100,0		

Christiaan Huygens

		Frecuencia	Porcentaje	Porcentaje válido	Porcentaje acumulado
Válidos	Sin pausa	43	81,1	84,3	84,3
	Pausa	8	15,1	15,7	100,0
	Total	51	96,2	100,0	
Perdidos	77	2	3,8		
Total		53	100,0		

, the great

		Frecuencia	Porcentaje	Porcentaje válido	Porcentaje acumulado
Válidos	Sin pausa	42	79,2	82,4	82,4
	Pausa	9	17,0	17,6	100,0
	Total	51	96,2	100,0	
Perdidos	77	2	3,8		
Total		53	100,0		

Dutch astronomer.

		Frecuencia	Porcentaje	Porcentaje válido	Porcentaje acumulado
Válidos	Sin pausa	42	79,2	82,4	82,4
	Pausa	9	17,0	17,6	100,0
	Total	51	96,2	100,0	
Perdidos	77	2	3,8		
Total		53	100,0		

2. Resúmenes de casos

Resúmenes de casos^{a,b}

			Tiempo total del texto C	Pausa inicial del texto C	Tiempo de revisión del texto C	Porcentaje del tiempo total dedicado a la revisión del texto C	Número total de pausas del texto C
Sujetos	I1-01	1	0:43:52.00	0:05:20.00	0:06:51.00	16	37
	I1-02	1	0:42:09.00	0:05:59.00	0:01:47.00	4	33
	I1-03	1	0:41:49.00	0:02:41.00	0:03:07.00	7	45
	I1-05	1	0:40:28.00	0:01:23.00	0:02:35.00	6	31
	I1-06	1	1:07:26.00	0:03:41.00	0:07:05.00	11	47
	I1-13	1	0:28:22.00	0:01:52.00	0:03:31.00	12	41
	I1-14	1	0:53:26.00	0:00:15.00	0:08:06.00	15	44
	I1-15	1	0:47:27.00	0:02:19.00	0:05:17.00	11	43
	I1-16	1	0:51:18.00	0:03:17.00	0:09:13.00	18	34
	I2-01	1	0:38:50.00	0:04:05.00	0:03:07.00	8	46
	I2-02	1	0:46:43.00	0:02:38.00	0:14:17.00	31	42
	I2-03	1	0:43:03.00	0:00:20.00	0:16:14.00	38	38
	I2-06	1	1:10:06.00	0:04:27.00	0:00:06.00	0	38
	I2-07	1	0:45:00.00	0:01:33.00	0:04:59.00	11	30
	I2-08	1	1:15:00.00	0:03:31.00	0:15:11.00	20	48
	I2-10	1	0:59:45.00	0:00:59.00	0:09:49.00	16	36
	I2-16	1	0:46:38.00	0:10:34.00	0:02:07.00	5	29
	I2-17	1	1:05:38.00	0:05:17.00	0:11:03.00	17	37
I2-18	1	0:49:32.00	0:03:07.00	0:06:22.00	13	47	

a. Limitado a los primeros 100 casos.

b. Experiencia = nivel inicial

Resúmenes de casos^{a,b}

			Tiempo total del texto C	Pausa inicial del texto C	Tiempo de revisión del texto C	Porcentaje del tiempo total dedicado a la revisión del texto C	Número total de pausas del texto C
Sujetos	A1-02	1	0:27:42.00	0:00:17.00	0:00:22.00	1	39
	A1-03	1	0:27:10.00	0:02:29.00	0:04:13.00	16	38
	A1-06	1	0:37:09.00	0:00:05.00	0:02:42.00	7	40
	A1-08	1	0:28:41.00	0:02:56.00	0:09:32.00	33	29
	A1-16	1	0:27:05.00	0:03:14.00	0:05:37.00	21	26
	A1-18	1	0:20:48.00	0:00:06.00	0:05:30.00	26	26
	A1-20	1	0:19:14.00	0:00:05.00	0:01:37.00	8	21
	A1-23	1	0:29:41.00	0:00:03.00	0:06:47.00	23	29
	A2-01	1	0:40:44.00	0:00:11.00	0:00:30.00	1	41
	A2-04	1	0:27:15.00	0:00:02.00	0:09:53.00	36	22
	A2-06	1	0:29:32.00	0:00:45.00	0:02:33.00	9	32
	A2-07	1	0:19:56.00	0:00:11.00	0:01:59.00	10	28
	A2-08	1	0:22:43.00	0:00:43.00	0:00:18.00	1	39
	A2-09	1	0:27:46.00	0:00:27.00	0:05:39.00	20	27
	A2-10	1	0:28:29.00	0:00:19.00	0:00:36.00	2	34
	A2-13	1	0:33:30.00	0:01:57.00	0:03:43.00	11	44
	A2-14	1	0:33:05.00	0:02:27.00	0:05:19.00	16	36
	A2-15	1	0:33:35.00	0:01:06.00	0:01:43.00	5	36
	A2-16	1	0:24:26.00	0:00:12.00	0:01:12.00	5	30
	A2-19	1	0:24:32.00	0:00:02.00	0:04:41.00	19	25
	A2-20	1	0:27:47.00	0:00:01.00	0:04:56.00	18	29
	A2-22	1	0:26:52.00	0:00:56.00	0:02:22.00	9	30

a. Limitado a los primeros 100 casos.

b. Experiencia = nivel alto

Resúmenes de casos^{a,b}

			Tiempo total del texto C	Pausa inicial del texto C	Tiempo de revisión del texto C	Porcentaje del tiempo total dedicado a la revisión del texto C	Número total de pausas del texto C
Sujetos	P1-03	1	0:27:59.00	0:01:11.00	0:06:14.00	22	32
	P1-04	1	0:31:39.00	0:01:51.00	0:01:12.00	4	39
	P1-05	1	0:21:52.00	0:04:45.00	0:09:06.00	42	11
	P1-28	1	0:11:54.00	0:00:02.00	0:01:12.00	10	24
	P2-01	1	0:39:03.00	0:01:27.00	0:11:05.00	28	19
	P2-02	1	0:37:23.00	0:05:05.00	0:06:18.00	17	27
	P2-04	1	0:36:22.00	0:00:39.00	0:06:32.00	18	38
	P2-05	1	0:40:55.00	0:01:37.00	0:13:42.00	33	32
	P2-28	1	0:54:39.00	0:00:19.00	0:36:05.00	66	22
	P2-32	1	0:35:02.00	0:00:23.00	0:14:20.00	41	20

a. Limitado a los primeros 100 casos.

b. Experiencia = profesional

Resúmenes de casos^{a,b}

			Total de pausas mayores de 11 segundos del texto C
Sujetos	I1-01	1	25
	I1-02	1	26
	I1-03	1	36
	I1-05	1	25
	I1-06	1	33
	I1-13	1	20
	I1-14	1	27
	I1-15	1	31
	I1-16	1	27
	I2-01	1	27
	I2-02	1	27
	I2-03	1	23
	I2-06	1	23
	I2-07	1	25
	I2-08	1	37
	I2-10	1	33
	I2-16	1	18
	I2-17	1	28
I2-18	1	27	

a. Limitado a los primeros 100 casos.

b. Experiencia = Nivel inicial

Resúmenes de casos^{a,b}

			Total de pausas mayores de 11 segundos del texto C
Sujetos	A1-02	1	18
	A1-03	1	11
	A1-06	1	15
	A1-08	1	10
	A1-16	1	5
	A1-18	1	4
	A1-20	1	15
	A1-23	1	12
	A2-01	1	21
	A2-04	1	11
	A2-06	1	18
	A2-07	1	8
	A2-08	1	13
	A2-09	1	14
	A2-10	1	25
	A2-13	1	28
	A2-14	1	19
	A2-15	1	16
	A2-16	1	16
	A2-19	1	10
	A2-20	1	12
	A2-22	1	14

a. Limitado a los primeros 100 casos.

b. Experiencia = Nivel alto

Resúmenes de casos^{a,b}

			Total de pausas mayores de 11 segundos del texto C
Sujetos	P1-03	1	7
	P1-04	1	28
	P1-05	1	4
	P1-28	1	5
	P2-01	1	7
	P2-02	1	12
	P2-04	1	23
	P2-05	1	16
	P2-28	1	11
	P2-32	1	10

a. Limitado a los primeros 100 casos.

b. Experiencia = Profesional

Resúmenes de casos^{a,b}

			Total de pausas mayores de 29 segundos del Texto C
Sujetos	I1-01	1	10
	I1-02	1	7
	I1-03	1	13
	I1-05	1	11
	I1-06	1	13
	I1-13	1	1
	I1-14	1	11
	I1-15	1	13
	I1-16	1	8
	I2-01	1	11
	I2-02	1	6
	I2-03	1	7
	I2-06	1	14
	I2-07	1	13
	I2-08	1	17
	I2-10	1	16
	I2-16	1	9
	I2-17	1	12
I2-18	1	16	

a. Limitado a los primeros 100 casos.

b. Experiencia = Nivel inicial

Resúmenes de casos^{a,b}

			Total de pausas mayores de 29 segundos del Texto C
Sujetos	A1-02	1	8
	A1-03	1	3
	A1-06	1	9
	A1-08	1	5
	A1-16	1	2
	A1-18	1	3
	A1-20	1	4
	A1-23	1	7
	A2-01	1	15
	A2-04	1	4
	A2-06	1	6
	A2-07	1	3
	A2-08	1	8
	A2-09	1	6
	A2-10	1	7
	A2-13	1	7
	A2-14	1	8
	A2-15	1	13
	A2-16	1	4
	A2-19	1	5
	A2-20	1	3
	A2-22	1	7

a. Limitado a los primeros 100 casos.

b. Experiencia = Nivel alto

Resúmenes de casos^{a,b}

			Total de pausas mayores de 29 segundos del Texto C
Sujetos	P1-03	1	4
	P1-04	1	11
	P1-05	1	1
	P1-28	1	0
	P2-01	1	3
	P2-02	1	10
	P2-04	1	10
	P2-05	1	8
	P2-28	1	6
	P2-32	1	5

a. Limitado a los primeros 100 casos.

b. Experiencia = Profesional

Resúmenes de casos^{a,b}

			Total de pausas mayores de 59 segundos del Texto C
Sujetos	I1-01	1	4
	I1-02	1	5
	I1-03	1	5
	I1-05	1	5
	I1-06	1	5
	I1-13	1	1
	I1-14	1	5
	I1-15	1	7
	I1-16	1	4
	I2-01	1	2
	I2-02	1	3
	I2-03	1	2
	I2-06	1	11
	I2-07	1	6
	I2-08	1	11
	I2-10	1	5
	I2-16	1	3
	I2-17	1	7
I2-18	1	7	

a. Limitado a los primeros 100 casos.

b. Experiencia = Nivel inicial

Resúmenes de casos^{a,b}

			Total de pausas mayores de 59 segundos del Texto C
Sujetos	A1-02	1	3
	A1-03	1	2
	A1-06	1	3
	A1-08	1	2
	A1-16	1	2
	A1-18	1	1
	A1-20	1	0
	A1-23	1	2
	A2-01	1	7
	A2-04	1	1
	A2-06	1	0
	A2-07	1	0
	A2-08	1	0
	A2-09	1	3
	A2-10	1	3
	A2-13	1	3
	A2-14	1	3
	A2-15	1	6
	A2-16	1	4
	A2-19	1	2
	A2-20	1	0
	A2-22	1	1

a. Limitado a los primeros 100 casos.

b. Experiencia = Nivel alto

Resúmenes de casos^{a,b}

			Total de pausas mayores de 59 segundos del Texto C
Sujetos	P1-03	1	3
	P1-04	1	4
	P1-05	1	1
	P1-28	1	0
	P2-01	1	2
	P2-02	1	6
	P2-04	1	4
	P2-05	1	5
	P2-28	1	2
	P2-32	1	3

a. Limitado a los primeros 100 casos.

b. Experiencia = Profesional

Resúmenes de casos^{a,b}

			Total de pausas mayores de 120 segundos del Texto C
Sujetos	I1-01	1	2
	I1-02	1	2
	I1-03	1	2
	I1-05	1	1
	I1-06	1	4
	I1-13	1	0
	I1-14	1	1
	I1-15	1	2
	I1-16	1	2
	I2-01	1	1
	I2-02	1	1
	I2-03	1	0
	I2-06	1	8
	I2-07	1	3
	I2-08	1	8
	I2-10	1	2
	I2-16	1	1
	I2-17	1	5
I2-18	1	5	

a. Limitado a los primeros 100 casos.

b. Experiencia = Nivel inicial

Resúmenes de casos^{a,b}

			Total de pausas mayores de 120 segundos del Texto C
Sujetos	A1-02	1	0
	A1-03	1	1
	A1-06	1	0
	A1-08	1	1
	A1-16	1	1
	A1-18	1	0
	A1-20	1	0
	A1-23	1	0
	A2-01	1	2
	A2-04	1	0
	A2-06	1	0
	A2-07	1	0
	A2-08	1	0
	A2-09	1	0
	A2-10	1	0
	A2-13	1	1
	A2-14	1	1
	A2-15	1	1
	A2-16	1	0
	A2-19	1	0
	A2-20	1	0
	A2-22	1	1

a. Limitado a los primeros 100 casos.

b. Experiencia = Nivel alto

Resúmenes de casos^{a,b}

			Total de pausas mayores de 120 segundos del Texto C
Sujetos	P1-03	1	0
	P1-04	1	0
	P1-05	1	1
	P1-28	1	0
	P2-01	1	0
	P2-02	1	3
	P2-04	1	1
	P2-05	1	0
	P2-28	1	1
	P2-32	1	0

a. Limitado a los primeros 100 casos.

b. Experiencia = Profesional

3. Tablas de contingencia

Tabla de contingencia Experiencia * Chapter 2

			Chapter 2		Total
			Sin pausa	Pausa	
Experiencia	nivel inicial	Recuento	6	13	19
		% de Experiencia	31.6%	68.4%	100.0%
	nivel alto	Recuento	3	19	22
		% de Experiencia	13.6%	86.4%	100.0%
	profesional	Recuento	3	7	10
		% de Experiencia	30.0%	70.0%	100.0%
Total		Recuento	12	39	51
		% de Experiencia	23.5%	76.5%	100.0%

Tabla de contingencia Experiencia * - pionners

			- pionners		Total
			Sin pausa	Pausa	
Experiencia	nivel inicial	Recuento	15	4	19
		% de Experiencia	78.9%	21.1%	100.0%
	nivel alto	Recuento	16	6	22
		% de Experiencia	72.7%	27.3%	100.0%
	profesional	Recuento	8	2	10
		% de Experiencia	80.0%	20.0%	100.0%
Total		Recuento	39	12	51
		% de Experiencia	76.5%	23.5%	100.0%

Tabla de contingencia Experiencia * Although

			Although		Total
			Sin pausa	Pausa	
Experiencia	nivel inicial	Recuento		19	19
		% de Experiencia		100.0%	100.0%
	nivel alto	Recuento	7	15	22
		% de Experiencia	31.8%	68.2%	100.0%
	profesional	Recuento	3	7	10
		% de Experiencia	30.0%	70.0%	100.0%
Total		Recuento	10	41	51
		% de Experiencia	19.6%	80.4%	100.0%

Tabla de contingencia Experiencia * Fontana

			Fontana		Total
			Sin pausa	Pausa	
Experiencia	nivel inicial	Recuento	16	3	19
		% de Experiencia	84.2%	15.8%	100.0%
	nivel alto	Recuento	20	2	22
		% de Experiencia	90.9%	9.1%	100.0%
	profesional	Recuento	9	1	10
		% de Experiencia	90.0%	10.0%	100.0%
Total		Recuento	45	6	51
		% de Experiencia	88.2%	11.8%	100.0%

Tabla de contingencia Experiencia * accomplished

			accomplished		Total
			Sin pausa	Pausa	
Experiencia	nivel inicial	Recuento	7	12	19
		% de Experiencia	36.8%	63.2%	100.0%
	nivel alto	Recuento	5	17	22
		% de Experiencia	22.7%	77.3%	100.0%
	profesional	Recuento	6	4	10
		% de Experiencia	60.0%	40.0%	100.0%
Total		Recuento	18	33	51
		% de Experiencia	35.3%	64.7%	100.0%

Tabla de contingencia Experiencia * little of lasting

			little of lasting		Total
			Sin pausa	Pausa	
Experiencia	nivel inicial	Recuento	11	8	19
		% de Experiencia	57.9%	42.1%	100.0%
	nivel alto	Recuento	8	14	22
		% de Experiencia	36.4%	63.6%	100.0%
	profesional	Recuento	3	7	10
		% de Experiencia	30.0%	70.0%	100.0%
Total		Recuento	22	29	51
		% de Experiencia	43.1%	56.9%	100.0%

Tabla de contingencia Experiencia * significance

			significance		Total
			Sin pausa	Pausa	
Experiencia	nivel inicial	Recuento	11	8	19
		% de Experiencia	57.9%	42.1%	100.0%
	nivel alto	Recuento	17	5	22
		% de Experiencia	77.3%	22.7%	100.0%
	profesional	Recuento	9	1	10
		% de Experiencia	90.0%	10.0%	100.0%
Total		Recuento	37	14	51
		% de Experiencia	72.5%	27.5%	100.0%

Tabla de contingencia Experiencia * , his drawings

			, his drawings		Total
			Sin pausa	Pausa	
Experiencia	nivel inicial	Recuento	9	10	19
		% de Experiencia	47.4%	52.6%	100.0%
	nivel alto	Recuento	18	4	22
		% de Experiencia	81.8%	18.2%	100.0%
	profesional	Recuento	5	5	10
		% de Experiencia	50.0%	50.0%	100.0%
Total		Recuento	32	19	51
		% de Experiencia	62.7%	37.3%	100.0%

Tabla de contingencia Experiencia * of Mars

			of Mars		Total
			Sin pausa	Pausa	
Experiencia	nivel inicial	Recuento	19		19
		% de Experiencia	100.0%		100.0%
	nivel alto	Recuento	21	1	22
		% de Experiencia	95.5%	4.5%	100.0%
	profesional	Recuento	9	1	10
		% de Experiencia	90.0%	10.0%	100.0%
Total		Recuento	49	2	51
		% de Experiencia	96.1%	3.9%	100.0%

Tabla de contingencia Experiencia * mark the beginning of what

			mark the beginning of what		Total
			Sin pausa	Pausa	
Experiencia	nivel inicial	Recuento	11	8	19
		% de Experiencia	57.9%	42.1%	100.0%
	nivel alto	Recuento	17	5	22
		% de Experiencia	77.3%	22.7%	100.0%
	profesional	Recuento	7	3	10
		% de Experiencia	70.0%	30.0%	100.0%
Total		Recuento	35	16	51
		% de Experiencia	68.6%	31.4%	100.0%

Tabla de contingencia Experiencia * Camille Flammarion

			Camille Flammarion		Total
			Sin pausa	Pausa	
Experiencia	nivel inicial	Recuento	17	2	19
		% de Experiencia	89.5%	10.5%	100.0%
	nivel alto	Recuento	17	5	22
		% de Experiencia	77.3%	22.7%	100.0%
	profesional	Recuento	9	1	10
		% de Experiencia	90.0%	10.0%	100.0%
Total		Recuento	43	8	51
		% de Experiencia	84.3%	15.7%	100.0%

Tabla de contingencia Experiencia * , in La Planète Mars

			, in La Planète Mars		Total
			Sin pausa	Pausa	
Experiencia	nivel inicial	Recuento	8	11	19
		% de Experiencia	42.1%	57.9%	100.0%
	nivel alto	Recuento	14	8	22
		% de Experiencia	63.6%	36.4%	100.0%
	profesional	Recuento	6	4	10
		% de Experiencia	60.0%	40.0%	100.0%
Total		Recuento	28	23	51
		% de Experiencia	54.9%	45.1%	100.0%

Tabla de contingencia Experiencia * , called

			, called		Total
			Sin pausa	Pausa	
Experiencia	nivel inicial	Recuento	8	11	19
		% de Experiencia	42.1%	57.9%	100.0%
	nivel alto	Recuento	15	7	22
		% de Experiencia	68.2%	31.8%	100.0%
	profesional	Recuento	5	5	10
		% de Experiencia	50.0%	50.0%	100.0%
Total		Recuento	28	23	51
		% de Experiencia	54.9%	45.1%	100.0%

Tabla de contingencia Experiencia * the first period

			the first period		Total
			Sin pausa	Pausa	
Experiencia	nivel inicial	Recuento	12	7	19
		% de Experiencia	63.2%	36.8%	100.0%
	nivel alto	Recuento	19	3	22
		% de Experiencia	86.4%	13.6%	100.0%
	profesional	Recuento	8	2	10
		% de Experiencia	80.0%	20.0%	100.0%
Total		Recuento	39	12	51
		% de Experiencia	76.5%	23.5%	100.0%

Tabla de contingencia Experiencia * of the history of the planet

			of the history of the planet		Total
			Sin pausa	Pausa	
Experiencia	nivel inicial	Recuento	18	1	19
		% de Experiencia	94.7%	5.3%	100.0%
	nivel alto	Recuento	21	1	22
		% de Experiencia	95.5%	4.5%	100.0%
	profesional	Recuento	8	2	10
		% de Experiencia	80.0%	20.0%	100.0%
Total		Recuento	47	4	51
		% de Experiencia	92.2%	7.8%	100.0%

Tabla de contingencia Experiencia * . The drawings made

			. The drawings made		Total
			Sin pausa	Pausa	
Experiencia	nivel inicial	Recuento	3	16	19
		% de Experiencia	15.8%	84.2%	100.0%
	nivel alto	Recuento	8	14	22
		% de Experiencia	36.4%	63.6%	100.0%
	profesional	Recuento	4	6	10
		% de Experiencia	40.0%	60.0%	100.0%
Total		Recuento	15	36	51
		% de Experiencia	29.4%	70.6%	100.0%

Tabla de contingencia Experiencia * during this first period

			during this first period		Total
			Sin pausa	Pausa	
Experiencia	nivel inicial	Recuento	13	6	19
		% de Experiencia	68.4%	31.6%	100.0%
	nivel alto	Recuento	18	4	22
		% de Experiencia	81.8%	18.2%	100.0%
	profesional	Recuento	9	1	10
		% de Experiencia	90.0%	10.0%	100.0%
Total		Recuento	40	11	51
		% de Experiencia	78.4%	21.6%	100.0%

Tabla de contingencia Experiencia * , which lasted until 1830

			, which lasted until 1830		Total
			Sin pausa	Pausa	
Experiencia	nivel inicial	Recuento	8	11	19
		% de Experiencia	42.1%	57.9%	100.0%
	nivel alto	Recuento	15	7	22
		% de Experiencia	68.2%	31.8%	100.0%
	profesional	Recuento	8	2	10
		% de Experiencia	80.0%	20.0%	100.0%
Total		Recuento	31	20	51
		% de Experiencia	60.8%	39.2%	100.0%

Tabla de contingencia Experiencia * , are rudimentary

			, are rudimentary		Total
			Sin pausa	Pausa	
Experiencia	nivel inicial	Recuento	6	13	19
		% de Experiencia	31.6%	68.4%	100.0%
	nivel alto	Recuento	12	10	22
		% de Experiencia	54.5%	45.5%	100.0%
	profesional	Recuento	7	3	10
		% de Experiencia	70.0%	30.0%	100.0%
Total	Recuento		25	26	51
	% de Experiencia		49.0%	51.0%	100.0%

Tabla de contingencia Experiencia * and give

			and give		Total
			Sin pausa	Pausa	
Experiencia	nivel inicial	Recuento	9	10	19
		% de Experiencia	47.4%	52.6%	100.0%
	nivel alto	Recuento	18	4	22
		% de Experiencia	81.8%	18.2%	100.0%
	profesional	Recuento	6	4	10
		% de Experiencia	60.0%	40.0%	100.0%
Total	Recuento		33	18	51
	% de Experiencia		64.7%	35.3%	100.0%

Tabla de contingencia Experiencia * no real idea

			no real idea		Total
			Sin pausa	Pausa	
Experiencia	nivel inicial	Recuento	18	1	19
		% de Experiencia	94.7%	5.3%	100.0%
	nivel alto	Recuento	21	1	22
		% de Experiencia	95.5%	4.5%	100.0%
	profesional	Recuento	9	1	10
		% de Experiencia	90.0%	10.0%	100.0%
Total	Recuento		48	3	51
	% de Experiencia		94.1%	5.9%	100.0%

Tabla de contingencia Experiencia * of the physical constitution of the planet

			of the physical constitution of the planet		Total
			Sin pausa	Pausa	
Experiencia	nivel inicial	Recuento	10	9	19
		% de Experiencia	52.6%	47.4%	100.0%
	nivel alto	Recuento	17	5	22
		% de Experiencia	77.3%	22.7%	100.0%
	profesional	Recuento	9	1	10
		% de Experiencia	90.0%	10.0%	100.0%
Total		Recuento	36	15	51
		% de Experiencia	70.6%	29.4%	100.0%

Tabla de contingencia Experiencia * . We may marvel

			. We may marvel		Total
			Sin pausa	Pausa	
Experiencia	nivel inicial	Recuento		19	19
		% de Experiencia		100.0%	100.0%
	nivel alto	Recuento	2	20	22
		% de Experiencia	9.1%	90.9%	100.0%
	profesional	Recuento	1	9	10
		% de Experiencia	10.0%	90.0%	100.0%
Total		Recuento	3	48	51
		% de Experiencia	5.9%	94.1%	100.0%

Tabla de contingencia Experiencia * at the observers' slow progress

			at the observers' slow progress		Total
			Sin pausa	Pausa	
Experiencia	nivel inicial	Recuento	8	11	19
		% de Experiencia	42.1%	57.9%	100.0%
	nivel alto	Recuento	12	10	22
		% de Experiencia	54.5%	45.5%	100.0%
	profesional	Recuento	6	4	10
		% de Experiencia	60.0%	40.0%	100.0%
Total		Recuento	26	25	51
		% de Experiencia	51.0%	49.0%	100.0%

Tabla de contingencia Experiencia * , but we must also remember

			, but we must also remember		Total
			Sin pausa	Pausa	
Experiencia	nivel inicial	Recuento	6	13	19
		% de Experiencia	31.6%	68.4%	100.0%
	nivel alto	Recuento	15	7	22
		% de Experiencia	68.2%	31.8%	100.0%
	profesional	Recuento	8	2	10
		% de Experiencia	80.0%	20.0%	100.0%
Total		Recuento	29	22	51
		% de Experiencia	56.9%	43.1%	100.0%

Tabla de contingencia Experiencia * that Mars is

			that Mars is		Total
			Sin pausa	Pausa	
Experiencia	nivel inicial	Recuento	14	5	19
		% de Experiencia	73.7%	26.3%	100.0%
	nivel alto	Recuento	17	5	22
		% de Experiencia	77.3%	22.7%	100.0%
	profesional	Recuento	8	2	10
		% de Experiencia	80.0%	20.0%	100.0%
Total		Recuento	39	12	51
		% de Experiencia	76.5%	23.5%	100.0%

Tabla de contingencia Experiencia * a difficult object

			a difficult object		Total
			Sin pausa	Pausa	
Experiencia	nivel inicial	Recuento	13	6	19
		% de Experiencia	68.4%	31.6%	100.0%
	nivel alto	Recuento	15	7	22
		% de Experiencia	68.2%	31.8%	100.0%
	profesional	Recuento	10		10
		% de Experiencia	100.0%		100.0%
Total		Recuento	38	13	51
		% de Experiencia	74.5%	25.5%	100.0%

Tabla de contingencia Experiencia * to observe

			to observe		Total
			Sin pausa	Pausa	
Experiencia	nivel inicial	Recuento	17	2	19
		% de Experiencia	89.5%	10.5%	100.0%
	nivel alto	Recuento	21	1	22
		% de Experiencia	95.5%	4.5%	100.0%
	profesional	Recuento	9	1	10
		% de Experiencia	90.0%	10.0%	100.0%
Total		Recuento	47	4	51
		% de Experiencia	92.2%	7.8%	100.0%

Tabla de contingencia Experiencia * . It is a small planet

			. It is a small planet		Total
			Sin pausa	Pausa	
Experiencia	nivel inicial	Recuento	9	10	19
		% de Experiencia	47.4%	52.6%	100.0%
	nivel alto	Recuento	17	5	22
		% de Experiencia	77.3%	22.7%	100.0%
	profesional	Recuento	7	3	10
		% de Experiencia	70.0%	30.0%	100.0%
Total		Recuento	33	18	51
		% de Experiencia	64.7%	35.3%	100.0%

Tabla de contingencia Experiencia * its diameter is

			its diameter is		Total
			Sin pausa	Pausa	
Experiencia	nivel inicial	Recuento	9	10	19
		% de Experiencia	47.4%	52.6%	100.0%
	nivel alto	Recuento	9	13	22
		% de Experiencia	40.9%	59.1%	100.0%
	profesional	Recuento	5	5	10
		% de Experiencia	50.0%	50.0%	100.0%
Total		Recuento	23	28	51
		% de Experiencia	45.1%	54.9%	100.0%

Tabla de contingencia Experiencia * 4,238 miles (6,780 km)

			4,238 miles (6,780 km)		Total
			Sin pausa	Pausa	
Experiencia	nivel inicial	Recuento	5	14	19
		% de Experiencia	26.3%	73.7%	100.0%
	nivel alto	Recuento	13	9	22
		% de Experiencia	59.1%	40.9%	100.0%
	profesional	Recuento	4	6	10
		% de Experiencia	40.0%	60.0%	100.0%
Total		Recuento	22	29	51
		% de Experiencia	43.1%	56.9%	100.0%

Tabla de contingencia Experiencia * , only

			, only		Total
			Sin pausa	Pausa	
Experiencia	nivel inicial	Recuento	5	14	19
		% de Experiencia	26.3%	73.7%	100.0%
	nivel alto	Recuento	3	19	22
		% de Experiencia	13.6%	86.4%	100.0%
	profesional	Recuento	4	6	10
		% de Experiencia	40.0%	60.0%	100.0%
Total		Recuento	12	39	51
		% de Experiencia	23.5%	76.5%	100.0%

Tabla de contingencia Experiencia * one-half that of the Earth

			one-half that of the Earth		Total
			Sin pausa	Pausa	
Experiencia	nivel inicial	Recuento	11	8	19
		% de Experiencia	57.9%	42.1%	100.0%
	nivel alto	Recuento	21	1	22
		% de Experiencia	95.5%	4.5%	100.0%
	profesional	Recuento	9	1	10
		% de Experiencia	90.0%	10.0%	100.0%
Total		Recuento	41	10	51
		% de Experiencia	80.4%	19.6%	100.0%

Tabla de contingencia Experiencia * and it is always

			and it is always		Total
			Sin pausa	Pausa	
Experiencia	nivel inicial	Recuento	3	16	19
		% de Experiencia	15.8%	84.2%	100.0%
	nivel alto	Recuento	7	15	22
		% de Experiencia	31.8%	68.2%	100.0%
	profesional	Recuento	3	7	10
		% de Experiencia	30.0%	70.0%	100.0%
Total		Recuento	13	38	51
		% de Experiencia	25.5%	74.5%	100.0%

Tabla de contingencia Experiencia * more than

			more than		Total
			Sin pausa	Pausa	
Experiencia	nivel inicial	Recuento	7	12	19
		% de Experiencia	36.8%	63.2%	100.0%
	nivel alto	Recuento	14	8	22
		% de Experiencia	63.6%	36.4%	100.0%
	profesional	Recuento	10		10
		% de Experiencia	100.0%		100.0%
Total		Recuento	31	20	51
		% de Experiencia	60.8%	39.2%	100.0%

Tabla de contingencia Experiencia * 140 times

			140 times		Total
			Sin pausa	Pausa	
Experiencia	nivel inicial	Recuento	5	14	19
		% de Experiencia	26.3%	73.7%	100.0%
	nivel alto	Recuento	14	8	22
		% de Experiencia	63.6%	36.4%	100.0%
	profesional	Recuento	9	1	10
		% de Experiencia	90.0%	10.0%	100.0%
Total		Recuento	28	23	51
		% de Experiencia	54.9%	45.1%	100.0%

Tabla de contingencia Experiencia * farther away

			farther away		Total
			Sin pausa	Pausa	
Experiencia	nivel inicial	Recuento	11	8	19
		% de Experiencia	57.9%	42.1%	100.0%
	nivel alto	Recuento	19	3	22
		% de Experiencia	86.4%	13.6%	100.0%
	profesional	Recuento	7	3	10
		% de Experiencia	70.0%	30.0%	100.0%
Total		Recuento	37	14	51
		% de Experiencia	72.5%	27.5%	100.0%

Tabla de contingencia Experiencia * from Earth than

			from Earth than		Total
			Sin pausa	Pausa	
Experiencia	nivel inicial	Recuento	14	5	19
		% de Experiencia	73.7%	26.3%	100.0%
	nivel alto	Recuento	17	5	22
		% de Experiencia	77.3%	22.7%	100.0%
	profesional	Recuento	9	1	10
		% de Experiencia	90.0%	10.0%	100.0%
Total		Recuento	40	11	51
		% de Experiencia	78.4%	21.6%	100.0%

Tabla de contingencia Experiencia * the Moon

			the Moon		Total
			Sin pausa	Pausa	
Experiencia	nivel inicial	Recuento	17	2	19
		% de Experiencia	89.5%	10.5%	100.0%
	nivel alto	Recuento	20	2	22
		% de Experiencia	90.9%	9.1%	100.0%
	profesional	Recuento	10		10
		% de Experiencia	100.0%		100.0%
Total		Recuento	47	4	51
		% de Experiencia	92.2%	7.8%	100.0%

Tabla de contingencia Experiencia * . Except

			. Except		Total
			Sin pausa	Pausa	
Experiencia	nivel inicial	Recuento	8	11	19
		% de Experiencia	42.1%	57.9%	100.0%
	nivel alto	Recuento	10	12	22
		% de Experiencia	45.5%	54.5%	100.0%
	profesional	Recuento	2	8	10
		% de Experiencia	20.0%	80.0%	100.0%
Total		Recuento	20	31	51
		% de Experiencia	39.2%	60.8%	100.0%

Tabla de contingencia Experiencia * during the periods

			during the periods		Total
			Sin pausa	Pausa	
Experiencia	nivel inicial	Recuento	17	2	19
		% de Experiencia	89.5%	10.5%	100.0%
	nivel alto	Recuento	16	6	22
		% de Experiencia	72.7%	27.3%	100.0%
	profesional	Recuento	6	4	10
		% de Experiencia	60.0%	40.0%	100.0%
Total		Recuento	39	12	51
		% de Experiencia	76.5%	23.5%	100.0%

Tabla de contingencia Experiencia * when it is

			when it is		Total
			Sin pausa	Pausa	
Experiencia	nivel inicial	Recuento	8	11	19
		% de Experiencia	42.1%	57.9%	100.0%
	nivel alto	Recuento	16	6	22
		% de Experiencia	72.7%	27.3%	100.0%
	profesional	Recuento	9	1	10
		% de Experiencia	90.0%	10.0%	100.0%
Total		Recuento	33	18	51
		% de Experiencia	64.7%	35.3%	100.0%

Tabla de contingencia Experiencia * very near the Earth

			very near the Earth		Total
			Sin pausa	Pausa	
Experiencia	nivel inicial	Recuento	15	4	19
		% de Experiencia	78.9%	21.1%	100.0%
	nivel alto	Recuento	16	6	22
		% de Experiencia	72.7%	27.3%	100.0%
	profesional	Recuento	9	1	10
		% de Experiencia	90.0%	10.0%	100.0%
Total		Recuento	40	11	51
		% de Experiencia	78.4%	21.6%	100.0%

Tabla de contingencia Experiencia * , its disk is

			, its disk is		Total
			Sin pausa	Pausa	
Experiencia	nivel inicial	Recuento		19	19
		% de Experiencia		100.0%	100.0%
	nivel alto	Recuento	4	18	22
		% de Experiencia	18.2%	81.8%	100.0%
	profesional	Recuento	3	7	10
		% de Experiencia	30.0%	70.0%	100.0%
Total		Recuento	7	44	51
		% de Experiencia	13.7%	86.3%	100.0%

Tabla de contingencia Experiencia * always small

			always small		Total
			Sin pausa	Pausa	
Experiencia	nivel inicial	Recuento	16	3	19
		% de Experiencia	84.2%	15.8%	100.0%
	nivel alto	Recuento	15	7	22
		% de Experiencia	68.2%	31.8%	100.0%
	profesional	Recuento	9	1	10
		% de Experiencia	90.0%	10.0%	100.0%
Total		Recuento	40	11	51
		% de Experiencia	78.4%	21.6%	100.0%

Tabla de contingencia Experiencia * , and details are not easy to see

			, and details are not easy to see		Total
			Sin pausa	Pausa	
Experiencia	nivel inicial	Recuento	12	7	19
		% de Experiencia	63.2%	36.8%	100.0%
	nivel alto	Recuento	13	9	22
		% de Experiencia	59.1%	40.9%	100.0%
	profesional	Recuento	7	3	10
		% de Experiencia	70.0%	30.0%	100.0%
Total	Recuento		32	19	51
	% de Experiencia		62.7%	37.3%	100.0%

Tabla de contingencia Experiencia * . Though Fontana

			. Though Fontana		Total
			Sin pausa	Pausa	
Experiencia	nivel inicial	Recuento		19	19
		% de Experiencia		100.0%	100.0%
	nivel alto	Recuento	5	17	22
		% de Experiencia	22.7%	77.3%	100.0%
	profesional	Recuento	2	8	10
		% de Experiencia	20.0%	80.0%	100.0%
Total	Recuento		7	44	51
	% de Experiencia		13.7%	86.3%	100.0%

Tabla de contingencia Experiencia * cannot have made out

			cannot have made out		Total
			Sin pausa	Pausa	
Experiencia	nivel inicial	Recuento	6	13	19
		% de Experiencia	31.6%	68.4%	100.0%
	nivel alto	Recuento	3	19	22
		% de Experiencia	13.6%	86.4%	100.0%
	profesional	Recuento	1	9	10
		% de Experiencia	10.0%	90.0%	100.0%
Total	Recuento		10	41	51
	% de Experiencia		19.6%	80.4%	100.0%

Tabla de contingencia Experiencia * any of

			any of		Total
			Sin pausa	Pausa	
Experiencia	nivel inicial	Recuento	10	9	19
		% de Experiencia	52.6%	47.4%	100.0%
	nivel alto	Recuento	20	2	22
		% de Experiencia	90.9%	9.1%	100.0%
	profesional	Recuento	9	1	10
		% de Experiencia	90.0%	10.0%	100.0%
Total		Recuento	39	12	51
		% de Experiencia	76.5%	23.5%	100.0%

Tabla de contingencia Experiencia * the actual

			the actual		Total
			Sin pausa	Pausa	
Experiencia	nivel inicial	Recuento	15	4	19
		% de Experiencia	78.9%	21.1%	100.0%
	nivel alto	Recuento	20	2	22
		% de Experiencia	90.9%	9.1%	100.0%
	profesional	Recuento	10		10
		% de Experiencia	100.0%		100.0%
Total		Recuento	45	6	51
		% de Experiencia	88.2%	11.8%	100.0%

Tabla de contingencia Experiencia * spots

			spots		Total
			Sin pausa	Pausa	
Experiencia	nivel inicial	Recuento	9	10	19
		% de Experiencia	47.4%	52.6%	100.0%
	nivel alto	Recuento	8	14	22
		% de Experiencia	36.4%	63.6%	100.0%
	profesional	Recuento	7	3	10
		% de Experiencia	70.0%	30.0%	100.0%
Total		Recuento	24	27	51
		% de Experiencia	47.1%	52.9%	100.0%

Tabla de contingencia Experiencia * on Mars

			on Mars		Total
			Sin pausa	Pausa	
Experiencia	nivel inicial	Recuento	18	1	19
		% de Experiencia	94.7%	5.3%	100.0%
	nivel alto	Recuento	20	2	22
		% de Experiencia	90.9%	9.1%	100.0%
	profesional	Recuento	10		10
		% de Experiencia	100.0%		100.0%
Total		Recuento	48	3	51
		% de Experiencia	94.1%	5.9%	100.0%

Tabla de contingencia Experiencia * , others using

			, others using		Total
			Sin pausa	Pausa	
Experiencia	nivel inicial	Recuento	6	13	19
		% de Experiencia	31.6%	68.4%	100.0%
	nivel alto	Recuento	10	12	22
		% de Experiencia	45.5%	54.5%	100.0%
	profesional	Recuento	4	6	10
		% de Experiencia	40.0%	60.0%	100.0%
Total	Recuento		20	31	51
	% de Experiencia		39.2%	60.8%	100.0%

Tabla de contingencia Experiencia * better

			better		Total
			Sin pausa	Pausa	
Experiencia	nivel inicial	Recuento	13	6	19
		% de Experiencia	68.4%	31.6%	100.0%
	nivel alto	Recuento	18	4	22
		% de Experiencia	81.8%	18.2%	100.0%
	profesional	Recuento	7	3	10
		% de Experiencia	70.0%	30.0%	100.0%
Total	Recuento		38	13	51
	% de Experiencia		74.5%	25.5%	100.0%

Tabla de contingencia Experiencia * telescopes

			telescopes		Total
			Sin pausa	Pausa	
Experiencia	nivel inicial	Recuento	17	2	19
		% de Experiencia	89.5%	10.5%	100.0%
	nivel alto	Recuento	20	2	22
		% de Experiencia	90.9%	9.1%	100.0%
	profesional	Recuento	10		10
		% de Experiencia	100.0%		100.0%
Total	Recuento		47	4	51
	% de Experiencia		92.2%	7.8%	100.0%

Tabla de contingencia Experiencia * succeeded in doing so

			succeeded in doing so		Total
			Sin pausa	Pausa	
Experiencia	nivel inicial	Recuento	7	12	19
		% de Experiencia	36.8%	63.2%	100.0%
	nivel alto	Recuento	12	10	22
		% de Experiencia	54.5%	45.5%	100.0%
	profesional	Recuento	7	3	10
		% de Experiencia	70.0%	30.0%	100.0%
Total	Recuento		26	25	51
	% de Experiencia		51.0%	49.0%	100.0%

Tabla de contingencia Experiencia * . A tantalizing

			. A tantalizing		Total
			Sin pausa	Pausa	
Experiencia	nivel inicial	Recuento	1	18	19
		% de Experiencia	5.3%	94.7%	100.0%
	nivel alto	Recuento	3	19	22
		% de Experiencia	13.6%	86.4%	100.0%
	profesional	Recuento	4	6	10
		% de Experiencia	40.0%	60.0%	100.0%
Total		Recuento	8	43	51
		% de Experiencia	15.7%	84.3%	100.0%

Tabla de contingencia Experiencia * glimpse

			glimpse		Total
			Sin pausa	Pausa	
Experiencia	nivel inicial	Recuento	17	2	19
		% de Experiencia	89.5%	10.5%	100.0%
	nivel alto	Recuento	22		22
		% de Experiencia	100.0%		100.0%
	profesional	Recuento	10		10
		% de Experiencia	100.0%		100.0%
Total		Recuento	49	2	51
		% de Experiencia	96.1%	3.9%	100.0%

Tabla de contingencia Experiencia * was obtained

			was obtained		Total
			Sin pausa	Pausa	
Experiencia	nivel inicial	Recuento	8	11	19
		% de Experiencia	42.1%	57.9%	100.0%
	nivel alto	Recuento	8	14	22
		% de Experiencia	36.4%	63.6%	100.0%
	profesional	Recuento	8	2	10
		% de Experiencia	80.0%	20.0%	100.0%
Total		Recuento	24	27	51
		% de Experiencia	47.1%	52.9%	100.0%

Tabla de contingencia Experiencia * by a Neapolitan Jesuit

			by a Neapolitan Jesuit		Total
			Sin pausa	Pausa	
Experiencia	nivel inicial	Recuento	5	14	19
		% de Experiencia	26.3%	73.7%	100.0%
	nivel alto	Recuento	5	17	22
		% de Experiencia	22.7%	77.3%	100.0%
	profesional	Recuento	7	3	10
		% de Experiencia	70.0%	30.0%	100.0%
Total		Recuento	17	34	51
		% de Experiencia	33.3%	66.7%	100.0%

Tabla de contingencia Experiencia * named

			named		Total
			Sin pausa	Pausa	
Experiencia	nivel inicial	Recuento	12	7	19
		% de Experiencia	63.2%	36.8%	100.0%
	nivel alto	Recuento	13	9	22
		% de Experiencia	59.1%	40.9%	100.0%
	profesional	Recuento	6	4	10
		% de Experiencia	60.0%	40.0%	100.0%
Total	Recuento		31	20	51
	% de Experiencia		60.8%	39.2%	100.0%

Tabla de contingencia Experiencia * Father Bartoli

			Father Bartoli		Total
			Sin pausa	Pausa	
Experiencia	nivel inicial	Recuento	14	5	19
		% de Experiencia	73.7%	26.3%	100.0%
	nivel alto	Recuento	22		22
		% de Experiencia	100.0%		100.0%
	profesional	Recuento	10		10
		% de Experiencia	100.0%		100.0%
Total	Recuento		46	5	51
	% de Experiencia		90.2%	9.8%	100.0%

Tabla de contingencia Experiencia * , who on December 24, 1644

			, who on December 24, 1644		Total
			Sin pausa	Pausa	
Experiencia	nivel inicial	Recuento	7	12	19
		% de Experiencia	36.8%	63.2%	100.0%
	nivel alto	Recuento	9	13	22
		% de Experiencia	40.9%	59.1%	100.0%
	profesional	Recuento	2	8	10
		% de Experiencia	20.0%	80.0%	100.0%
Total	Recuento		18	33	51
	% de Experiencia		35.3%	64.7%	100.0%

Tabla de contingencia Experiencia * , described two

			, described two		Total
			Sin pausa	Pausa	
Experiencia	nivel inicial	Recuento	4	15	19
		% de Experiencia	21.1%	78.9%	100.0%
	nivel alto	Recuento	11	11	22
		% de Experiencia	50.0%	50.0%	100.0%
	profesional	Recuento	5	5	10
		% de Experiencia	50.0%	50.0%	100.0%
Total		Recuento	20	31	51
		% de Experiencia	39.2%	60.8%	100.0%

Tabla de contingencia Experiencia * patches

			patches		Total
			Sin pausa	Pausa	
Experiencia	nivel inicial	Recuento	7	12	19
		% de Experiencia	36.8%	63.2%	100.0%
	nivel alto	Recuento	6	16	22
		% de Experiencia	27.3%	72.7%	100.0%
	profesional	Recuento	3	7	10
		% de Experiencia	30.0%	70.0%	100.0%
Total		Recuento	16	35	51
		% de Experiencia	31.4%	68.6%	100.0%

Tabla de contingencia Experiencia * on the lower part

			on the lower part		Total
			Sin pausa	Pausa	
Experiencia	nivel inicial	Recuento	10	9	19
		% de Experiencia	52.6%	47.4%	100.0%
	nivel alto	Recuento	16	6	22
		% de Experiencia	72.7%	27.3%	100.0%
	profesional	Recuento	9	1	10
		% de Experiencia	90.0%	10.0%	100.0%
Total		Recuento	35	16	51
		% de Experiencia	68.6%	31.4%	100.0%

Tabla de contingencia Experiencia * of the disk

			of the disk		Total
			Sin pausa	Pausa	
Experiencia	nivel inicial	Recuento	15	4	19
		% de Experiencia	78.9%	21.1%	100.0%
	nivel alto	Recuento	16	6	22
		% de Experiencia	72.7%	27.3%	100.0%
	profesional	Recuento	10		10
		% de Experiencia	100.0%		100.0%
Total		Recuento	41	10	51
		% de Experiencia	80.4%	19.6%	100.0%

Tabla de contingencia Experiencia * . More observations of patches

			. More observations of patches		Total
			Sin pausa	Pausa	
Experiencia	nivel inicial	Recuento	2	17	19
		% de Experiencia	10.5%	89.5%	100.0%
	nivel alto	Recuento	3	19	22
		% de Experiencia	13.6%	86.4%	100.0%
	profesional	Recuento	3	7	10
		% de Experiencia	30.0%	70.0%	100.0%
Total	Recuento		8	43	51
	% de Experiencia		15.7%	84.3%	100.0%

Tabla de contingencia Experiencia * were reported in

			were reported in		Total
			Sin pausa	Pausa	
Experiencia	nivel inicial	Recuento	8	11	19
		% de Experiencia	42.1%	57.9%	100.0%
	nivel alto	Recuento	12	10	22
		% de Experiencia	54.5%	45.5%	100.0%
	profesional	Recuento	9	1	10
		% de Experiencia	90.0%	10.0%	100.0%
Total	Recuento		29	22	51
	% de Experiencia		56.9%	43.1%	100.0%

Tabla de contingencia Experiencia * 1651

			1651		Total
			Sin pausa	Pausa	
Experiencia	nivel inicial	Recuento	13	6	19
		% de Experiencia	68.4%	31.6%	100.0%
	nivel alto	Recuento	16	6	22
		% de Experiencia	72.7%	27.3%	100.0%
	profesional	Recuento	9	1	10
		% de Experiencia	90.0%	10.0%	100.0%
Total	Recuento		38	13	51
	% de Experiencia		74.5%	25.5%	100.0%

Tabla de contingencia Experiencia * , 1653

			, 1653		Total
			Sin pausa	Pausa	
Experiencia	nivel inicial	Recuento	11	8	19
		% de Experiencia	57.9%	42.1%	100.0%
	nivel alto	Recuento	16	6	22
		% de Experiencia	72.7%	27.3%	100.0%
	profesional	Recuento	8	2	10
		% de Experiencia	80.0%	20.0%	100.0%
Total		Recuento	35	16	51
		% de Experiencia	68.6%	31.4%	100.0%

Tabla de contingencia Experiencia * , and especially in July and August 1655

			, and especially in July and August 1655		Total
			Sin pausa	Pausa	
Experiencia	nivel inicial	Recuento	16	3	19
		% de Experiencia	84.2%	15.8%	100.0%
	nivel alto	Recuento	10	12	22
		% de Experiencia	45.5%	54.5%	100.0%
	profesional	Recuento	5	5	10
		% de Experiencia	50.0%	50.0%	100.0%
Total		Recuento	31	20	51
		% de Experiencia	60.8%	39.2%	100.0%

Tabla de contingencia Experiencia * , when Mars

			, when Mars		Total
			Sin pausa	Pausa	
Experiencia	nivel inicial	Recuento	5	14	19
		% de Experiencia	26.3%	73.7%	100.0%
	nivel alto	Recuento	13	9	22
		% de Experiencia	59.1%	40.9%	100.0%
	profesional	Recuento	9	1	10
		% de Experiencia	90.0%	10.0%	100.0%
Total		Recuento	27	24	51
		% de Experiencia	52.9%	47.1%	100.0%

Tabla de contingencia Experiencia * was near

			was near		Total
			Sin pausa	Pausa	
Experiencia	nivel inicial	Recuento	12	7	19
		% de Experiencia	63.2%	36.8%	100.0%
	nivel alto	Recuento	14	8	22
		% de Experiencia	63.6%	36.4%	100.0%
	profesional	Recuento	9	1	10
		% de Experiencia	90.0%	10.0%	100.0%
Total		Recuento	35	16	51
		% de Experiencia	68.6%	31.4%	100.0%

Tabla de contingencia Experiencia * a perihelic opposition

			a perihelic opposition		Total
			Sin pausa	Pausa	
Experiencia	nivel inicial	Recuento	4	15	19
		% de Experiencia	21.1%	78.9%	100.0%
	nivel alto	Recuento	6	16	22
		% de Experiencia	27.3%	72.7%	100.0%
	profesional	Recuento	2	8	10
		% de Experiencia	20.0%	80.0%	100.0%
Total		Recuento	12	39	51
		% de Experiencia	23.5%	76.5%	100.0%

Tabla de contingencia Experiencia * , by Giambattista Riccioli and Francesco Grimaldi

			, by Giambattista Riccioli and Francesco Grimaldi		Total
			Sin pausa	Pausa	
Experiencia	nivel inicial	Recuento	5	14	19
		% de Experiencia	26.3%	73.7%	100.0%
	nivel alto	Recuento	3	19	22
		% de Experiencia	13.6%	86.4%	100.0%
	profesional	Recuento	2	8	10
		% de Experiencia	20.0%	80.0%	100.0%
Total		Recuento	10	41	51
		% de Experiencia	19.6%	80.4%	100.0%

Tabla de contingencia Experiencia * , Jesuits

			, Jesuits		Total
			Sin pausa	Pausa	
Experiencia	nivel inicial	Recuento	12	7	19
		% de Experiencia	63.2%	36.8%	100.0%
	nivel alto	Recuento	19	3	22
		% de Experiencia	86.4%	13.6%	100.0%
	profesional	Recuento	9	1	10
		% de Experiencia	90.0%	10.0%	100.0%
Total		Recuento	40	11	51
		% de Experiencia	78.4%	21.6%	100.0%

Tabla de contingencia Experiencia * of the Collegio Romano

			of the Collegio Romano		Total
			Sin pausa	Pausa	
Experiencia	nivel inicial	Recuento	16	3	19
		% de Experiencia	84.2%	15.8%	100.0%
	nivel alto	Recuento	21	1	22
		% de Experiencia	95.5%	4.5%	100.0%
	profesional	Recuento	10		10
		% de Experiencia	100.0%		100.0%
Total		Recuento	47	4	51
		% de Experiencia	92.2%	7.8%	100.0%

Tabla de contingencia Experiencia * . But the true credit

			. But the true credit		Total
			Sin pausa	Pausa	
Experiencia	nivel inicial	Recuento	2	17	19
		% de Experiencia	10.5%	89.5%	100.0%
	nivel alto	Recuento	1	21	22
		% de Experiencia	4.5%	95.5%	100.0%
	profesional	Recuento		10	10
		% de Experiencia		100.0%	100.0%
Total		Recuento	3	48	51
		% de Experiencia	5.9%	94.1%	100.0%

Tabla de contingencia Experiencia * must go to

			must go to		Total
			Sin pausa	Pausa	
Experiencia	nivel inicial	Recuento	14	5	19
		% de Experiencia	73.7%	26.3%	100.0%
	nivel alto	Recuento	18	4	22
		% de Experiencia	81.8%	18.2%	100.0%
	profesional	Recuento	7	3	10
		% de Experiencia	70.0%	30.0%	100.0%
Total		Recuento	39	12	51
		% de Experiencia	76.5%	23.5%	100.0%

Tabla de contingencia Experiencia * Christiaan Huygens

			Christiaan Huygens		Total
			Sin pausa	Pausa	
Experiencia	nivel inicial	Recuento	17	2	19
		% de Experiencia	89.5%	10.5%	100.0%
	nivel alto	Recuento	16	6	22
		% de Experiencia	72.7%	27.3%	100.0%
	profesional	Recuento	10		10
		% de Experiencia	100.0%		100.0%
Total		Recuento	43	8	51
		% de Experiencia	84.3%	15.7%	100.0%

Tabla de contingencia Experiencia * , the great

			, the great		Total
			Sin pausa	Pausa	
Experiencia	nivel inicial	Recuento	14	5	19
		% de Experiencia	73.7%	26.3%	100.0%
	nivel alto	Recuento	19	3	22
		% de Experiencia	86.4%	13.6%	100.0%
	profesional	Recuento	9	1	10
		% de Experiencia	90.0%	10.0%	100.0%
Total		Recuento	42	9	51
		% de Experiencia	82.4%	17.6%	100.0%

Tabla de contingencia Experiencia * Dutch astronomer.

			Dutch astronomer.		Total
			Sin pausa	Pausa	
Experiencia	nivel inicial	Recuento	14	5	19
		% de Experiencia	73.7%	26.3%	100.0%
	nivel alto	Recuento	18	4	22
		% de Experiencia	81.8%	18.2%	100.0%
	profesional	Recuento	10		10
		% de Experiencia	100.0%		100.0%
Total		Recuento	42	9	51
		% de Experiencia	82.4%	17.6%	100.0%

Tabla de contingencia Chapter 2 * Experiencia

			Experiencia			Total
			Nivel inicial	Nivel alto	Profesional	
Chapter 2	Sin pausa	Recuento	6	3	3	12
		% de Experiencia	31.6%	13.6%	30.0%	23.5%
	Pausa < 11 segundos	Recuento		6	1	7
		% de Experiencia		27.3%	10.0%	13.7%
	Pausa de 11 a 29 segundos	Recuento	1	6	2	9
		% de Experiencia	5.3%	27.3%	20.0%	17.6%
	Pausa de 30 a 59 segundos	Recuento	1	2	1	4
		% de Experiencia	5.3%	9.1%	10.0%	7.8%
	Pausa de 60 a 119 segundos	Recuento	2	2	2	6
		% de Experiencia	10.5%	9.1%	20.0%	11.8%
	Pausa >120 segundos	Recuento	9	3	1	13
		% de Experiencia	47.4%	13.6%	10.0%	25.5%
	Total	Recuento	19	22	10	51
		% de Experiencia	100.0%	100.0%	100.0%	100.0%

Tabla de contingencia - pionners * Experiencia

			Experiencia			Total
			Nivel inicial	Nivel alto	Profesional	
- pionners	Sin pausa	Recuento	15	16	8	39
		% de Experiencia	78.9%	72.7%	80.0%	76.5%
	Pausa < 11 segundos	Recuento	3	5	2	10
		% de Experiencia	15.8%	22.7%	20.0%	19.6%
	Pausa de 30 a 59 segundos	Recuento		1		1
		% de Experiencia		4.5%		2.0%
	Pausa de 60 a 119 segundos	Recuento	1			1
		% de Experiencia	5.3%			2.0%
	Total	Recuento	19	22	10	51
		% de Experiencia	100.0%	100.0%	100.0%	100.0%

Tabla de contingencia Although * Experiencia

			Experiencia			Total
			Nivel inicial	Nivel alto	Profesional	
Although	Sin pausa	Recuento		7	3	10
		% de Experiencia		31.8%	30.0%	19.6%
	Pausa < 11 segundos	Recuento	5	6	3	14
		% de Experiencia	26.3%	27.3%	30.0%	27.5%
	Pausa de 11 a 29 segundos	Recuento	5	4	1	10
		% de Experiencia	26.3%	18.2%	10.0%	19.6%
	Pausa de 30 a 59 segundos	Recuento	2	3		5
		% de Experiencia	10.5%	13.6%		9.8%
	Pausa de 60 a 119 segundos	Recuento	3	1	2	6
		% de Experiencia	15.8%	4.5%	20.0%	11.8%
	Pausa >120 segundos	Recuento	4	1	1	6
		% de Experiencia	21.1%	4.5%	10.0%	11.8%
	Total	Recuento	19	22	10	51
		% de Experiencia	100.0%	100.0%	100.0%	100.0%

Tabla de contingencia Fontana * Experiencia

			Experiencia			Total
			Nivel inicial	Nivel alto	Profesional	
Fontana	Sin pausa	Recuento	16	20	9	45
		% de Experiencia	84.2%	90.9%	90.0%	88.2%
	Pausa < 11 segundos	Recuento	2	1	1	4
		% de Experiencia	10.5%	4.5%	10.0%	7.8%
	Pausa de 11 a 29 segundos	Recuento	1			1
		% de Experiencia	5.3%			2.0%
	Pausa de 30 a 59 segundos	Recuento		1		1
		% de Experiencia		4.5%		2.0%
Total		Recuento	19	22	10	51
		% de Experiencia	100.0%	100.0%	100.0%	100.0%

Tabla de contingencia accomplished * Experiencia

			Experiencia			Total	
			Nivel inicial	Nivel alto	Profesional		
accomplished	Sin pausa	Recuento	7	5	6	18	
		% de Experiencia	36.8%	22.7%	60.0%	35.3%	
	Pausa < 11 segundos	Recuento	3	3		6	
		% de Experiencia	15.8%	13.6%		11.8%	
	Pausa de 11 a 29 segundos	Recuento	3	3	1	7	
		% de Experiencia	15.8%	13.6%	10.0%	13.7%	
	Pausa de 30 a 59 segundos	Recuento	1	8	3	12	
		% de Experiencia	5.3%	36.4%	30.0%	23.5%	
	Pausa de 60 a 119 segundos	Recuento	3	3		6	
		% de Experiencia	15.8%	13.6%		11.8%	
	Pausa >120 segundos	Recuento	2			2	
		% de Experiencia	10.5%			3.9%	
	Total		Recuento	19	22	10	51
			% de Experiencia	100.0%	100.0%	100.0%	100.0%

Tabla de contingencia little of lasting * Experiencia

			Experiencia			Total	
			Nivel inicial	Nivel alto	Profesional		
little of lasting	Sin pausa	Recuento	11	8	3	22	
		% de Experiencia	57.9%	36.4%	30.0%	43.1%	
	Pausa < 11 segundos	Recuento	1	5	2	8	
		% de Experiencia	5.3%	22.7%	20.0%	15.7%	
	Pausa de 11 a 29 segundos	Recuento	4	5	3	12	
		% de Experiencia	21.1%	22.7%	30.0%	23.5%	
	Pausa de 30 a 59 segundos	Recuento	3	2	2	7	
		% de Experiencia	15.8%	9.1%	20.0%	13.7%	
	Pausa de 60 a 119 segundos	Recuento		2		2	
		% de Experiencia		9.1%		3.9%	
	Total		Recuento	19	22	10	51
			% de Experiencia	100.0%	100.0%	100.0%	100.0%

Tabla de contingencia significanc * Experiencia

			Experiencia			Total
			Nivel inicial	Nivel alto	Profesional	
significanc e	Sin pausa	Recuento	11	17	9	37
		% de Experiencia	57.9%	77.3%	90.0%	72.5%
	Pausa < 11 segundos	Recuento	1	1		2
		% de Experiencia	5.3%	4.5%		3.9%
	Pausa de 11 a 29 segundos	Recuento	4	3		7
		% de Experiencia	21.1%	13.6%		13.7%
	Pausa de 30 a 59 segundos	Recuento	2	1	1	4
		% de Experiencia	10.5%	4.5%	10.0%	7.8%
	Pausa de 60 a 119 segundos	Recuento	1			1
		% de Experiencia	5.3%			2.0%
Total	Recuento	19	22	10	51	
	% de Experiencia	100.0%	100.0%	100.0%	100.0%	

Tabla de contingencia , his drawings * Experiencia

			Experiencia			Total
			Nivel inicial	Nivel alto	Profesional	
, his drawings	Sin pausa	Recuento	9	18	5	32
		% de Experiencia	47.4%	81.8%	50.0%	62.7%
	Pausa < 11 segundos	Recuento	4	1	3	8
		% de Experiencia	21.1%	4.5%	30.0%	15.7%
	Pausa de 11 a 29 segundos	Recuento	5	3	2	10
		% de Experiencia	26.3%	13.6%	20.0%	19.6%
	Pausa de 30 a 59 segundos	Recuento	1			1
		% de Experiencia	5.3%			2.0%
	Total	Recuento	19	22	10	51
		% de Experiencia	100.0%	100.0%	100.0%	100.0%

Tabla de contingencia of Mars * Experiencia

			Experiencia			Total
			Nivel inicial	Nivel alto	Profesional	
of Mars	Sin pausa	Recuento	19	21	9	49
		% de Experiencia	100.0%	95.5%	90.0%	96.1%
	Pausa < 11 segundos	Recuento		1	1	2
		% de Experiencia		4.5%	10.0%	3.9%
	Total	Recuento	19	22	10	51
		% de Experiencia	100.0%	100.0%	100.0%	100.0%

Tabla de contingencia mark the beginning of what * Experiencia

			Experiencia			Total
			Nivel inicial	Nivel alto	Profesional	
mark the beginning of what	Sin pausa	Recuento	11	17	7	35
		% de Experiencia	57.9%	77.3%	70.0%	68.6%
	Pausa < 11 segundos	Recuento	6	4	2	12
		% de Experiencia	31.6%	18.2%	20.0%	23.5%
	Pausa de 11 a 29 segundos	Recuento	2	1	1	4
		% de Experiencia	10.5%	4.5%	10.0%	7.8%
Total	Recuento	19	22	10	51	
	% de Experiencia	100.0%	100.0%	100.0%	100.0%	

Tabla de contingencia Camille Flammarion * Experiencia

			Experiencia			Total
			Nivel inicial	Nivel alto	Profesional	
Camille Flammarion	Sin pausa	Recuento	17	17	9	43
		% de Experiencia	89.5%	77.3%	90.0%	84.3%
	Pausa < 11 segundos	Recuento	1	5		6
		% de Experiencia	5.3%	22.7%		11.8%
	Pausa de 11 a 29 segundos	Recuento	1		1	2
		% de Experiencia	5.3%		10.0%	3.9%
Total		Recuento	19	22	10	51
		% de Experiencia	100.0%	100.0%	100.0%	100.0%

Tabla de contingencia , in La Planète Mars * Experiencia

			Experiencia			Total	
			Nivel inicial	Nivel alto	Profesional		
, in La Planète Mars	Sin pausa	Recuento	8	14	6	28	
		% de Experiencia	42.1%	63.6%	60.0%	54.9%	
	Pausa < 11 segundos	Recuento	8	7	1	16	
		% de Experiencia	42.1%	31.8%	10.0%	31.4%	
	Pausa de 11 a 29 segundos	Recuento	3		2	5	
		% de Experiencia	15.8%		20.0%	9.8%	
	Pausa de 60 a 119 segundos	Recuento		1	1	2	
		% de Experiencia		4.5%	10.0%	3.9%	
	Total		Recuento	19	22	10	51
			% de Experiencia	100.0%	100.0%	100.0%	100.0%

Tabla de contingencia , called * Experiencia

			Experiencia			Total
			Nivel inicial	Nivel alto	Profesional	
, called	Sin pausa	Recuento	8	15	5	28
		% de Experiencia	42.1%	68.2%	50.0%	54.9%
	Pausa < 11 segundos	Recuento	6	5	3	14
		% de Experiencia	31.6%	22.7%	30.0%	27.5%
	Pausa de 11 a 29 segundos	Recuento	4	2	1	7
		% de Experiencia	21.1%	9.1%	10.0%	13.7%
	Pausa de 30 a 59 segundos	Recuento			1	1
		% de Experiencia			10.0%	2.0%
	Pausa >120 segundos	Recuento	1			1
		% de Experiencia	5.3%			2.0%
Total		Recuento	19	22	10	51
		% de Experiencia	100.0%	100.0%	100.0%	100.0%

Tabla de contingencia the first period * Experiencia

			Experiencia			Total
			Nivel inicial	Nivel alto	Profesional	
the first period	Sin pausa	Recuento	12	19	8	39
		% de Experiencia	63.2%	86.4%	80.0%	76.5%
	Pausa < 11 segundos	Recuento	1		1	2
		% de Experiencia	5.3%		10.0%	3.9%
	Pausa de 11 a 29 segundos	Recuento	6	3	1	10
		% de Experiencia	31.6%	13.6%	10.0%	19.6%
Total		Recuento	19	22	10	51
		% de Experiencia	100.0%	100.0%	100.0%	100.0%

Tabla de contingencia of the history of the planet * Experiencia

			Experiencia			Total
			Nivel inicial	Nivel alto	Profesional	
of the history of the planet	Sin pausa	Recuento	18	21	8	47
		% de Experiencia	94.7%	95.5%	80.0%	92.2%
	Pausa < 11 segundos	Recuento		1	2	3
		% de Experiencia		4.5%	20.0%	5.9%
	Pausa de 11 a 29 segundos	Recuento	1			1
		% de Experiencia	5.3%			2.0%
Total	Recuento	19	22	10	51	
	% de Experiencia	100.0%	100.0%	100.0%	100.0%	

Tabla de contingencia . The drawings made * Experiencia

			Experiencia			Total
			Nivel inicial	Nivel alto	Profesional	
. The drawings made	Sin pausa	Recuento	3	8	4	15
		% de Experiencia	15.8%	36.4%	40.0%	29.4%
	Pausa < 11 segundos	Recuento	5	12	4	21
		% de Experiencia	26.3%	54.5%	40.0%	41.2%
	Pausa de 11 a 29 segundos	Recuento	9	1	1	11
		% de Experiencia	47.4%	4.5%	10.0%	21.6%
	Pausa de 30 a 59 segundos	Recuento	2			2
		% de Experiencia	10.5%			3.9%
	Pausa de 60 a 119 segundos	Recuento		1	1	2
		% de Experiencia		4.5%	10.0%	3.9%
	Total	Recuento	19	22	10	51
		% de Experiencia	100.0%	100.0%	100.0%	100.0%

Tabla de contingencia during this first period * Experiencia

			Experiencia			Total
			Nivel inicial	Nivel alto	Profesional	
during this first period	Sin pausa	Recuento	13	18	9	40
		% de Experiencia	68.4%	81.8%	90.0%	78.4%
	Pausa < 11 segundos	Recuento	3	4	1	8
		% de Experiencia	15.8%	18.2%	10.0%	15.7%
	Pausa de 11 a 29 segundos	Recuento	2			2
		% de Experiencia	10.5%			3.9%
	Pausa de 30 a 59 segundos	Recuento	1			1
		% de Experiencia	5.3%			2.0%
Total	Recuento	19	22	10	51	
	% de Experiencia	100.0%	100.0%	100.0%	100.0%	

Tabla de contingencia , which lasted until 1830 * Experiencia

			Experiencia			Total
			Nivel inicial	Nivel alto	Profesional	
, which lasted until 1830	Sin pausa	Recuento	8	15	8	31
		% de Experiencia	42.1%	68.2%	80.0%	60.8%
	Pausa < 11 segundos	Recuento	7	5	1	13
		% de Experiencia	36.8%	22.7%	10.0%	25.5%
	Pausa de 11 a 29 segundos	Recuento	1	1	1	3
		% de Experiencia	5.3%	4.5%	10.0%	5.9%
	Pausa de 30 a 59 segundos	Recuento	1	1		2
		% de Experiencia	5.3%	4.5%		3.9%
	Pausa de 60 a 119 segundos	Recuento	2			2
		% de Experiencia	10.5%			3.9%
Total		Recuento	19	22	10	51
		% de Experiencia	100.0%	100.0%	100.0%	100.0%

Tabla de contingencia , are rudimentary * Experiencia

			Experiencia			Total	
			Nivel inicial	Nivel alto	Profesional		
, are rudimentary	Sin pausa	Recuento	6	12	7	25	
		% de Experiencia	31.6%	54.5%	70.0%	49.0%	
	Pausa < 11 segundos	Recuento	4	3	1	8	
		% de Experiencia	21.1%	13.6%	10.0%	15.7%	
	Pausa de 11 a 29 segundos	Recuento	5	3	2	10	
		% de Experiencia	26.3%	13.6%	20.0%	19.6%	
	Pausa de 30 a 59 segundos	Recuento	4	4		8	
		% de Experiencia	21.1%	18.2%		15.7%	
	Total		Recuento	19	22	10	51
			% de Experiencia	100.0%	100.0%	100.0%	100.0%

Tabla de contingencia and give * Experiencia

			Experiencia			Total	
			Nivel inicial	Nivel alto	Profesional		
and give	Sin pausa	Recuento	9	18	6	33	
		% de Experiencia	47.4%	81.8%	60.0%	64.7%	
	Pausa < 11 segundos	Recuento	6	4	4	14	
		% de Experiencia	31.6%	18.2%	40.0%	27.5%	
	Pausa de 11 a 29 segundos	Recuento	2			2	
		% de Experiencia	10.5%			3.9%	
	Pausa >120 segundos	Recuento	2			2	
		% de Experiencia	10.5%			3.9%	
	Total		Recuento	19	22	10	51
			% de Experiencia	100.0%	100.0%	100.0%	100.0%

Tabla de contingencia no real idea * Experiencia

			Experiencia			Total
			Nivel inicial	Nivel alto	Profesional	
no real idea	Sin pausa	Recuento	18	21	9	48
		% de Experiencia	94.7%	95.5%	90.0%	94.1%
	Pausa < 11 segundos	Recuento			1	1
		% de Experiencia			10.0%	2.0%
	Pausa de 11 a 29 segundos	Recuento	1	1		2
		% de Experiencia	5.3%	4.5%		3.9%
Total		Recuento	19	22	10	51
		% de Experiencia	100.0%	100.0%	100.0%	100.0%

Tabla de contingencia of the physical constitution of the planet * Experiencia

			Experiencia			Total	
			Nivel inicial	Nivel alto	Profesional		
of the physical constitution of the planet	Sin pausa	Recuento	10	17	9	36	
		% de Experiencia	52.6%	77.3%	90.0%	70.6%	
	Pausa < 11 segundos	Recuento	6	3		9	
		% de Experiencia	31.6%	13.6%		17.6%	
	Pausa de 11 a 29 segundos	Recuento	3	2		5	
		% de Experiencia	15.8%	9.1%		9.8%	
	Pausa de 60 a 119 segundos	Recuento			1	1	
		% de Experiencia			10.0%	2.0%	
	Total		Recuento	19	22	10	51
			% de Experiencia	100.0%	100.0%	100.0%	100.0%

Tabla de contingencia . We may marvel * Experiencia

			Experiencia			Total	
			Nivel inicial	Nivel alto	Profesional		
. We may marvel	Sin pausa	Recuento		2	1	3	
		% de Experiencia		9.1%	10.0%	5.9%	
	Pausa < 11 segundos	Recuento	1	5	5	11	
		% de Experiencia	5.3%	22.7%	50.0%	21.6%	
	Pausa de 11 a 29 segundos	Recuento	5	11	3	19	
		% de Experiencia	26.3%	50.0%	30.0%	37.3%	
	Pausa de 30 a 59 segundos	Recuento	11	4		15	
		% de Experiencia	57.9%	18.2%		29.4%	
	Pausa de 60 a 119 segundos	Recuento	1		1	2	
		% de Experiencia	5.3%		10.0%	3.9%	
	Pausa >120 segundos	Recuento	1			1	
		% de Experiencia	5.3%			2.0%	
	Total		Recuento	19	22	10	51
			% de Experiencia	100.0%	100.0%	100.0%	100.0%

Tabla de contingencia at the observers' slow progress * Experiencia

			Experiencia			Total
			Nivel inicial	Nivel alto	Profesional	
at the observers' slow progress	Sin pausa	Recuento	8	12	6	26
		% de Experiencia	42.1%	54.5%	60.0%	51.0%
	Pausa < 11 segundos	Recuento	6	7	2	15
		% de Experiencia	31.6%	31.8%	20.0%	29.4%
	Pausa de 11 a 29 segundos	Recuento	3	3	2	8
		% de Experiencia	15.8%	13.6%	20.0%	15.7%
	Pausa de 30 a 59 segundos	Recuento	1			1
		% de Experiencia	5.3%			2.0%
	Pausa de 60 a 119 segundos	Recuento	1			1
		% de Experiencia	5.3%			2.0%
Total	Recuento	19	22	10	51	
	% de Experiencia	100.0%	100.0%	100.0%	100.0%	

Tabla de contingencia , but we must also remember * Experiencia

			Experiencia			Total
			Nivel inicial	Nivel alto	Profesional	
, but we must also remember	Sin pausa	Recuento	6	15	8	29
		% de Experiencia	31.6%	68.2%	80.0%	56.9%
	Pausa < 11 segundos	Recuento	7	7		14
		% de Experiencia	36.8%	31.8%		27.5%
	Pausa de 11 a 29 segundos	Recuento	5		1	6
		% de Experiencia	26.3%		10.0%	11.8%
	Pausa de 30 a 59 segundos	Recuento	1		1	2
		% de Experiencia	5.3%		10.0%	3.9%
	Total	Recuento	19	22	10	51
		% de Experiencia	100.0%	100.0%	100.0%	100.0%

Tabla de contingencia that Mars is * Experiencia

			Experiencia			Total
			Nivel inicial	Nivel alto	Profesional	
that Mars is	Sin pausa	Recuento	14	17	8	39
		% de Experiencia	73.7%	77.3%	80.0%	76.5%
	Pausa < 11 segundos	Recuento	5	5	2	12
		% de Experiencia	26.3%	22.7%	20.0%	23.5%
	Total	Recuento	19	22	10	51
		% de Experiencia	100.0%	100.0%	100.0%	100.0%

Tabla de contingencia a difficult object * Experiencia

			Experiencia			Total
			Nivel inicial	Nivel alto	Profesional	
a difficult object	Sin pausa	Recuento	13	15	10	38
		% de Experiencia	68.4%	68.2%	100.0%	74.5%
	Pausa < 11 segundos	Recuento	2	7		9
		% de Experiencia	10.5%	31.8%		17.6%
	Pausa de 11 a 29 segundos	Recuento	2			2
		% de Experiencia	10.5%			3.9%
	Pausa de 30 a 59 segundos	Recuento	2			2
		% de Experiencia	10.5%			3.9%
	Total	Recuento	19	22	10	51
		% de Experiencia	100.0%	100.0%	100.0%	100.0%

Tabla de contingencia to observe * Experiencia

			Experiencia			Total
			Nivel inicial	Nivel alto	Profesional	
to observe	Sin pausa	Recuento	17	21	9	47
		% de Experiencia	89.5%	95.5%	90.0%	92.2%
	Pausa < 11 segundos	Recuento	1	1		2
		% de Experiencia	5.3%	4.5%		3.9%
	Pausa de 11 a 29 segundos	Recuento	1		1	2
		% de Experiencia	5.3%		10.0%	3.9%
Total	Recuento	19	22	10	51	
	% de Experiencia	100.0%	100.0%	100.0%	100.0%	

Tabla de contingencia . It is a small planet * Experiencia

			Experiencia			Total
			Nivel inicial	Nivel alto	Profesional	
. It is a small planet	Sin pausa	Recuento	9	17	7	33
		% de Experiencia	47.4%	77.3%	70.0%	64.7%
	Pausa < 11 segundos	Recuento	5	4	2	11
		% de Experiencia	26.3%	18.2%	20.0%	21.6%
	Pausa de 11 a 29 segundos	Recuento	2	1		3
		% de Experiencia	10.5%	4.5%		5.9%
	Pausa de 30 a 59 segundos	Recuento	3		1	4
		% de Experiencia	15.8%		10.0%	7.8%
	Total	Recuento	19	22	10	51
		% de Experiencia	100.0%	100.0%	100.0%	100.0%

Tabla de contingencia its diameter is * Experiencia

			Experiencia			Total
			Nivel inicial	Nivel alto	Profesional	
its diameter is	Sin pausa	Recuento	9	9	5	23
		% de Experiencia	47.4%	40.9%	50.0%	45.1%
	Pausa < 11 segundos	Recuento	3	11	5	19
		% de Experiencia	15.8%	50.0%	50.0%	37.3%
	Pausa de 11 a 29 segundos	Recuento	7	1		8
		% de Experiencia	36.8%	4.5%		15.7%
	Pausa de 30 a 59 segundos	Recuento		1		1
		% de Experiencia		4.5%		2.0%
	Total	Recuento	19	22	10	51
		% de Experiencia	100.0%	100.0%	100.0%	100.0%

Tabla de contingencia 4,238 miles (6,780 km) * Experiencia

			Experiencia			Total
			Nivel inicial	Nivel alto	Profesional	
4,238 miles (6,780 km)	Sin pausa	Recuento	5	13	4	22
		% de Experiencia	26.3%	59.1%	40.0%	43.1%
	Pausa < 11 segundos	Recuento	9	6	3	18
		% de Experiencia	47.4%	27.3%	30.0%	35.3%
	Pausa de 11 a 29 segundos	Recuento	5	3	3	11
		% de Experiencia	26.3%	13.6%	30.0%	21.6%
Total	Recuento	19	22	10	51	
	% de Experiencia	100.0%	100.0%	100.0%	100.0%	

Tabla de contingencia , only * Experiencia

			Experiencia			Total
			Nivel inicial	Nivel alto	Profesional	
, only	Sin pausa	Recuento	5	3	4	12
		% de Experiencia	26.3%	13.6%	40.0%	23.5%
	Pausa < 11 segundos	Recuento	6	15	3	24
		% de Experiencia	31.6%	68.2%	30.0%	47.1%
	Pausa de 11 a 29 segundos	Recuento	8	4	3	15
		% de Experiencia	42.1%	18.2%	30.0%	29.4%
Total	Recuento		19	22	10	51
	% de Experiencia		100.0%	100.0%	100.0%	100.0%

Tabla de contingencia one-half that of the Earth * Experiencia

			Experiencia			Total
			Nivel inicial	Nivel alto	Profesional	
one-half that of the Earth	Sin pausa	Recuento	12	21	9	42
		% de Experiencia	63.2%	95.5%	90.0%	82.4%
	Pausa < 11 segundos	Recuento	1		1	2
		% de Experiencia	5.3%		10.0%	3.9%
	Pausa de 11 a 29 segundos	Recuento	5			5
		% de Experiencia	26.3%			9.8%
	Pausa de 30 a 59 segundos	Recuento	1	1		2
		% de Experiencia	5.3%	4.5%		3.9%
Total	Recuento		19	22	10	51
	% de Experiencia		100.0%	100.0%	100.0%	100.0%

Tabla de contingencia and it is always * Experiencia

			Experiencia			Total
			Nivel inicial	Nivel alto	Profesional	
and it is always	Sin pausa	Recuento	3	7	3	13
		% de Experiencia	15.8%	31.8%	30.0%	25.5%
	Pausa < 11 segundos	Recuento	3	12	4	19
		% de Experiencia	15.8%	54.5%	40.0%	37.3%
	Pausa de 11 a 29 segundos	Recuento	10	3	2	15
		% de Experiencia	52.6%	13.6%	20.0%	29.4%
	Pausa de 30 a 59 segundos	Recuento			1	1
		% de Experiencia			10.0%	2.0%
	Pausa de 60 a 119 segundos	Recuento	2			2
		% de Experiencia	10.5%			3.9%
	Pausa >120 segundos	Recuento	1			1
		% de Experiencia	5.3%			2.0%
Total	Recuento		19	22	10	51
	% de Experiencia		100.0%	100.0%	100.0%	100.0%

Tabla de contingencia more than * Experiencia

			Experiencia			Total
			Nivel inicial	Nivel alto	Profesional	
more than	Sin pausa	Recuento	7	14	10	31
		% de Experiencia	36.8%	63.6%	100.0%	60.8%
	Pausa < 11 segundos	Recuento		7		7
		% de Experiencia		31.8%		13.7%
	Pausa de 11 a 29 segundos	Recuento	9	1		10
		% de Experiencia	47.4%	4.5%		19.6%
	Pausa de 30 a 59 segundos	Recuento	3			3
		% de Experiencia	15.8%			5.9%
Total		Recuento	19	22	10	51
		% de Experiencia	100.0%	100.0%	100.0%	100.0%

Tabla de contingencia 140 times * Experiencia

			Experiencia			Total
			Nivel inicial	Nivel alto	Profesional	
140 times	Sin pausa	Recuento	5	14	9	28
		% de Experiencia	26.3%	63.6%	90.0%	54.9%
	Pausa < 11 segundos	Recuento	5	3	1	9
		% de Experiencia	26.3%	13.6%	10.0%	17.6%
	Pausa de 11 a 29 segundos	Recuento	7	3		10
		% de Experiencia	36.8%	13.6%		19.6%
	Pausa de 30 a 59 segundos	Recuento	2	2		4
		% de Experiencia	10.5%	9.1%		7.8%
Total		Recuento	19	22	10	51
		% de Experiencia	100.0%	100.0%	100.0%	100.0%

Tabla de contingencia farther away * Experiencia

			Experiencia			Total
			Nivel inicial	Nivel alto	Profesional	
farther away	Sin pausa	Recuento	11	19	7	37
		% de Experiencia	57.9%	86.4%	70.0%	72.5%
	Pausa < 11 segundos	Recuento	3	2	2	7
		% de Experiencia	15.8%	9.1%	20.0%	13.7%
	Pausa de 11 a 29 segundos	Recuento	2	1	1	4
		% de Experiencia	10.5%	4.5%	10.0%	7.8%
	Pausa de 30 a 59 segundos	Recuento	1			1
		% de Experiencia	5.3%			2.0%
	Pausa de 60 a 119 segundos	Recuento	1			1
		% de Experiencia	5.3%			2.0%
	Pausa >120 segundos	Recuento	1			1
		% de Experiencia	5.3%			2.0%
Total		Recuento	19	22	10	51
		% de Experiencia	100.0%	100.0%	100.0%	100.0%

Tabla de contingencia from Earth than * Experiencia

			Experiencia			Total
			Nivel inicial	Nivel alto	Profesional	
from Earth than	Sin pausa	Recuento	14	17	9	40
		% de Experiencia	73.7%	77.3%	90.0%	78.4%
	Pausa < 11 segundos	Recuento		2	1	3
		% de Experiencia		9.1%	10.0%	5.9%
	Pausa de 11 a 29 segundos	Recuento	4	3		7
		% de Experiencia	21.1%	13.6%		13.7%
	Pausa de 60 a 119 segundos	Recuento	1			1
		% de Experiencia	5.3%			2.0%
Total		Recuento	19	22	10	51
		% de Experiencia	100.0%	100.0%	100.0%	100.0%

Tabla de contingencia the Moon * Experiencia

			Experiencia			Total
			Nivel inicial	Nivel alto	Profesional	
the Moon	Sin pausa	Recuento	17	20	10	47
		% de Experiencia	89.5%	90.9%	100.0%	92.2%
	Pausa de 11 a 29 segundos	Recuento	2	1		3
		% de Experiencia	10.5%	4.5%		5.9%
	Pausa >120 segundos	Recuento		1		1
		% de Experiencia		4.5%		2.0%
Total		Recuento	19	22	10	51
		% de Experiencia	100.0%	100.0%	100.0%	100.0%

Tabla de contingencia . Except * Experiencia

			Experiencia			Total
			Nivel inicial	Nivel alto	Profesional	
.	Sin pausa	Recuento	7	10	2	19
		% de Experiencia	36.8%	45.5%	20.0%	37.3%
	Pausa < 11 segundos	Recuento	5	5	5	15
		% de Experiencia	26.3%	22.7%	50.0%	29.4%
	Pausa de 11 a 29 segundos	Recuento	6	7	2	15
		% de Experiencia	31.6%	31.8%	20.0%	29.4%
	Pausa de 30 a 59 segundos	Recuento	1		1	2
		% de Experiencia	5.3%		10.0%	3.9%
Total		Recuento	19	22	10	51
		% de Experiencia	100.0%	100.0%	100.0%	100.0%

Tabla de contingencia during the periods * Experiencia

			Experiencia			Total
			Nivel inicial	Nivel alto	Profesional	
during the periods	Sin pausa	Recuento	18	16	6	40
		% de Experiencia	94.7%	72.7%	60.0%	78.4%
	Pausa < 11 segundos	Recuento	1	3	4	8
		% de Experiencia	5.3%	13.6%	40.0%	15.7%
	Pausa de 11 a 29 segundos	Recuento		3		3
		% de Experiencia		13.6%		5.9%
Total		Recuento	19	22	10	51
		% de Experiencia	100.0%	100.0%	100.0%	100.0%

Tabla de contingencia when it is * Experiencia

			Experiencia			Total
			Nivel inicial	Nivel alto	Profesional	
when it is	Sin pausa	Recuento	8	16	9	33
		% de Experiencia	42.1%	72.7%	90.0%	64.7%
	Pausa < 11 segundos	Recuento	6	6	1	13
		% de Experiencia	31.6%	27.3%	10.0%	25.5%
	Pausa de 11 a 29 segundos	Recuento	5			5
		% de Experiencia	26.3%			9.8%
Total	Recuento	19	22	10	51	
	% de Experiencia	100.0%	100.0%	100.0%	100.0%	

Tabla de contingencia very near the Earth * Experiencia

			Experiencia			Total
			Nivel inicial	Nivel alto	Profesional	
very near the Earth	Sin pausa	Recuento	15	16	9	40
		% de Experiencia	78.9%	72.7%	90.0%	78.4%
	Pausa < 11 segundos	Recuento	2	5	1	8
		% de Experiencia	10.5%	22.7%	10.0%	15.7%
	Pausa de 11 a 29 segundos	Recuento	2	1		3
		% de Experiencia	10.5%	4.5%		5.9%
Total	Recuento	19	22	10	51	
	% de Experiencia	100.0%	100.0%	100.0%	100.0%	

Tabla de contingencia , its disk is * Experiencia

			Experiencia			Total
			Nivel inicial	Nivel alto	Profesional	
, its disk is	Sin pausa	Recuento		4	3	7
		% de Experiencia		18.2%	30.0%	13.7%
	Pausa < 11 segundos	Recuento	2	5	6	13
		% de Experiencia	10.5%	22.7%	60.0%	25.5%
	Pausa de 11 a 29 segundos	Recuento	1	4	1	6
		% de Experiencia	5.3%	18.2%	10.0%	11.8%
	Pausa de 30 a 59 segundos	Recuento	8	6		14
		% de Experiencia	42.1%	27.3%		27.5%
	Pausa de 60 a 119 segundos	Recuento	1	2		3
		% de Experiencia	5.3%	9.1%		5.9%
	Pausa >120 segundos	Recuento	7	1		8
		% de Experiencia	36.8%	4.5%		15.7%
Total	Recuento	19	22	10	51	
	% de Experiencia	100.0%	100.0%	100.0%	100.0%	

Tabla de contingencia always small * Experiencia

			Experiencia			Total
			Nivel inicial	Nivel alto	Profesional	
always small	Sin pausa	Recuento	16	15	9	40
		% de Experiencia	84.2%	68.2%	90.0%	78.4%
	Pausa < 11 segundos	Recuento	2	3		5
		% de Experiencia	10.5%	13.6%		9.8%
	Pausa de 11 a 29 segundos	Recuento	1	2	1	4
		% de Experiencia	5.3%	9.1%	10.0%	7.8%
	Pausa de 60 a 119 segundos	Recuento		2		2
		% de Experiencia		9.1%		3.9%
Total		Recuento	19	22	10	51
		% de Experiencia	100.0%	100.0%	100.0%	100.0%

Tabla de contingencia , and details are not easy to see * Experiencia

			Experiencia			Total
			Nivel inicial	Nivel alto	Profesional	
, and details are not easy to see	Sin pausa	Recuento	12	13	7	32
		% de Experiencia	63.2%	59.1%	70.0%	62.7%
	Pausa < 11 segundos	Recuento	3	7	1	11
		% de Experiencia	15.8%	31.8%	10.0%	21.6%
	Pausa de 11 a 29 segundos	Recuento	3	2	1	6
		% de Experiencia	15.8%	9.1%	10.0%	11.8%
	Pausa de 30 a 59 segundos	Recuento	1		1	2
		% de Experiencia	5.3%		10.0%	3.9%
Total		Recuento	19	22	10	51
		% de Experiencia	100.0%	100.0%	100.0%	100.0%

Tabla de contingencia . Though Fontana * Experiencia

			Experiencia			Total
			Nivel inicial	Nivel alto	Profesional	
. Though Fontana	Sin pausa	Recuento		5	2	7
		% de Experiencia		22.7%	20.0%	13.7%
	Pausa < 11 segundos	Recuento	2	7	3	12
		% de Experiencia	10.5%	31.8%	30.0%	23.5%
	Pausa de 11 a 29 segundos	Recuento	7	6	2	15
		% de Experiencia	36.8%	27.3%	20.0%	29.4%
	Pausa de 30 a 59 segundos	Recuento	5	2	1	8
		% de Experiencia	26.3%	9.1%	10.0%	15.7%
	Pausa de 60 a 119 segundos	Recuento	1	2	1	4
		% de Experiencia	5.3%	9.1%	10.0%	7.8%
	Pausa >120 segundos	Recuento	4		1	5
		% de Experiencia	21.1%		10.0%	9.8%
Total		Recuento	19	22	10	51
		% de Experiencia	100.0%	100.0%	100.0%	100.0%

Tabla de contingencia cannot have made out * Experiencia

			Experiencia			Total
			Nivel inicial	Nivel alto	Profesional	
cannot have made out	Sin pausa	Recuento	6	3	1	10
		% de Experiencia	31.6%	13.6%	10.0%	19.6%
	Pausa < 11 segundos	Recuento	3	4	5	12
		% de Experiencia	15.8%	18.2%	50.0%	23.5%
	Pausa de 11 a 29 segundos	Recuento	3	2	2	7
		% de Experiencia	15.8%	9.1%	20.0%	13.7%
	Pausa de 30 a 59 segundos	Recuento	2	8	1	11
		% de Experiencia	10.5%	36.4%	10.0%	21.6%
	Pausa de 60 a 119 segundos	Recuento	3	3	1	7
		% de Experiencia	15.8%	13.6%	10.0%	13.7%
	Pausa >120 segundos	Recuento	2	2		4
		% de Experiencia	10.5%	9.1%		7.8%
Total	Recuento	19	22	10	51	
	% de Experiencia	100.0%	100.0%	100.0%	100.0%	

Tabla de contingencia any of * Experiencia

			Experiencia			Total
			Nivel inicial	Nivel alto	Profesional	
any of	Sin pausa	Recuento	10	20	9	39
		% de Experiencia	52.6%	90.9%	90.0%	76.5%
	Pausa < 11 segundos	Recuento	3	2	1	6
		% de Experiencia	15.8%	9.1%	10.0%	11.8%
	Pausa de 11 a 29 segundos	Recuento	5			5
		% de Experiencia	26.3%			9.8%
	Pausa de 30 a 59 segundos	Recuento	1			1
		% de Experiencia	5.3%			2.0%
	Total	Recuento	19	22	10	51
		% de Experiencia	100.0%	100.0%	100.0%	100.0%

Tabla de contingencia the actual * Experiencia

			Experiencia			Total
			Nivel inicial	Nivel alto	Profesional	
the actual	Sin pausa	Recuento	15	20	10	45
		% de Experiencia	78.9%	90.9%	100.0%	88.2%
	Pausa < 11 segundos	Recuento	1	2		3
		% de Experiencia	5.3%	9.1%		5.9%
	Pausa de 11 a 29 segundos	Recuento	2			2
		% de Experiencia	10.5%			3.9%
	Pausa de 30 a 59 segundos	Recuento	1			1
		% de Experiencia	5.3%			2.0%
	Total	Recuento	19	22	10	51
		% de Experiencia	100.0%	100.0%	100.0%	100.0%

Tabla de contingencia spots * Experiencia

			Experiencia			Total
			Nivel inicial	Nivel alto	Profesional	
spots	Sin pausa	Recuento	9	8	7	24
		% de Experiencia	47.4%	36.4%	70.0%	47.1%
	Pausa < 11 segundos	Recuento	3	8	3	14
		% de Experiencia	15.8%	36.4%	30.0%	27.5%
	Pausa de 11 a 29 segundos	Recuento	1	2		3
		% de Experiencia	5.3%	9.1%		5.9%
	Pausa de 30 a 59 segundos	Recuento	2	2		4
		% de Experiencia	10.5%	9.1%		7.8%
	Pausa de 60 a 119 segundos	Recuento	2	2		4
		% de Experiencia	10.5%	9.1%		7.8%
	Pausa >120 segundos	Recuento	2			2
		% de Experiencia	10.5%			3.9%
	Total	Recuento	19	22	10	51
		% de Experiencia	100.0%	100.0%	100.0%	100.0%

Tabla de contingencia on Mars * Experiencia

			Experiencia			Total
			Nivel inicial	Nivel alto	Profesional	
on Mars	Sin pausa	Recuento	18	20	10	48
		% de Experiencia	94.7%	90.9%	100.0%	94.1%
	Pausa de 11 a 29 segundos	Recuento		1		1
		% de Experiencia		4.5%		2.0%
	Pausa de 30 a 59 segundos	Recuento		1		1
		% de Experiencia		4.5%		2.0%
	Pausa de 60 a 119 segundos	Recuento	1			1
		% de Experiencia	5.3%			2.0%
	Total	Recuento	19	22	10	51
		% de Experiencia	100.0%	100.0%	100.0%	100.0%

Tabla de contingencia , others using * Experiencia

			Experiencia			Total
			Nivel inicial	Nivel alto	Profesional	
, others using	Sin pausa	Recuento	6	10	4	20
		% de Experiencia	31.6%	45.5%	40.0%	39.2%
	Pausa < 11 segundos	Recuento	6	10	1	17
		% de Experiencia	31.6%	45.5%	10.0%	33.3%
	Pausa de 11 a 29 segundos	Recuento	6	2	2	10
		% de Experiencia	31.6%	9.1%	20.0%	19.6%
	Pausa de 30 a 59 segundos	Recuento			1	1
		% de Experiencia			10.0%	2.0%
	Pausa de 60 a 119 segundos	Recuento	1		2	3
		% de Experiencia	5.3%		20.0%	5.9%
Total	Recuento	19	22	10	51	
	% de Experiencia	100.0%	100.0%	100.0%	100.0%	

Tabla de contingencia better * Experiencia

			Experiencia			Total
			Nivel inicial	Nivel alto	Profesional	
better	Sin pausa	Recuento	12	18	7	37
		% de Experiencia	63.2%	81.8%	70.0%	72.5%
	Pausa < 11 segundos	Recuento	1	3	3	7
		% de Experiencia	5.3%	13.6%	30.0%	13.7%
	Pausa de 11 a 29 segundos	Recuento	4	1		5
		% de Experiencia	21.1%	4.5%		9.8%
	Pausa de 30 a 59 segundos	Recuento	1			1
		% de Experiencia	5.3%			2.0%
	Pausa >120 segundos	Recuento	1			1
		% de Experiencia	5.3%			2.0%
Total		Recuento	19	22	10	51
		% de Experiencia	100.0%	100.0%	100.0%	100.0%

Tabla de contingencia telescopes * Experiencia

			Experiencia			Total
			Nivel inicial	Nivel alto	Profesional	
telescopes	Sin pausa	Recuento	17	20	10	47
		% de Experiencia	89.5%	90.9%	100.0%	92.2%
	Pausa < 11 segundos	Recuento		2		2
		% de Experiencia		9.1%		3.9%
	Pausa de 11 a 29 segundos	Recuento	1			1
		% de Experiencia	5.3%			2.0%
	Pausa de 60 a 119 segundos	Recuento	1			1
		% de Experiencia	5.3%			2.0%
Total		Recuento	19	22	10	51
		% de Experiencia	100.0%	100.0%	100.0%	100.0%

Tabla de contingencia succeeded in doing so * Experiencia

			Experiencia			Total
			Nivel inicial	Nivel alto	Profesional	
succeeded in doing so	Sin pausa	Recuento	7	12	7	26
		% de Experiencia	36.8%	54.5%	70.0%	51.0%
	Pausa < 11 segundos	Recuento	6	7	3	16
		% de Experiencia	31.6%	31.8%	30.0%	31.4%
	Pausa de 11 a 29 segundos	Recuento	6	1		7
		% de Experiencia	31.6%	4.5%		13.7%
	Pausa de 30 a 59 segundos	Recuento		1		1
		% de Experiencia		4.5%		2.0%
	Pausa de 60 a 119 segundos	Recuento		1		1
		% de Experiencia		4.5%		2.0%
Total		Recuento	19	22	10	51
		% de Experiencia	100.0%	100.0%	100.0%	100.0%

Tabla de contingencia . A tantalizing * Experiencia

			Experiencia			Total
			Nivel inicial	Nivel alto	Profesional	
. A tantalizing	Sin pausa	Recuento	1	3	4	8
		% de Experiencia	5.3%	13.6%	40.0%	15.7%
	Pausa < 11 segundos	Recuento		3		3
		% de Experiencia		13.6%		5.9%
	Pausa de 11 a 29 segundos	Recuento	6	3		9
		% de Experiencia	31.6%	13.6%		17.6%
	Pausa de 30 a 59 segundos	Recuento	5	7	1	13
		% de Experiencia	26.3%	31.8%	10.0%	25.5%
Pausa de 60 a 119 segundos	Recuento	3	5	5	13	
	% de Experiencia	15.8%	22.7%	50.0%	25.5%	
Pausa >120 segundos	Recuento	4	1		5	
	% de Experiencia	21.1%	4.5%		9.8%	
Total	Recuento	19	22	10	51	
	% de Experiencia	100.0%	100.0%	100.0%	100.0%	

Tabla de contingencia glimpse * Experiencia

			Experiencia			Total
			Nivel inicial	Nivel alto	Profesional	
glim pse	Sin pausa	Recuento	17	22	10	49
		% de Experiencia	89.5%	100.0%	100.0%	96.1%
	Pausa de 11 a 29 segundos	Recuento	2			2
		% de Experiencia	10.5%			3.9%
Total	Recuento	19	22	10	51	
	% de Experiencia	100.0%	100.0%	100.0%	100.0%	

Tabla de contingencia was obtained * Experiencia

			Experiencia			Total
			Nivel inicial	Nivel alto	Profesional	
was obtained	Sin pausa	Recuento	8	8	8	24
		% de Experiencia	42.1%	36.4%	80.0%	47.1%
	Pausa < 11 segundos	Recuento	3	9	1	13
		% de Experiencia	15.8%	40.9%	10.0%	25.5%
	Pausa de 11 a 29 segundos	Recuento	6	4	1	11
		% de Experiencia	31.6%	18.2%	10.0%	21.6%
	Pausa de 60 a 119 segundos	Recuento	2	1		3
		% de Experiencia	10.5%	4.5%		5.9%
Total	Recuento	19	22	10	51	
	% de Experiencia	100.0%	100.0%	100.0%	100.0%	

Tabla de contingencia by a Neapolitan Jesuit * Experiencia

			Experiencia			Total
			Nivel inicial	Nivel alto	Profesional	
by a Neapolitan Jesuit	Sin pausa	Recuento	5	5	7	17
		% de Experiencia	26.3%	22.7%	70.0%	33.3%
	Pausa < 11 segundos	Recuento	1	10		11
		% de Experiencia	5.3%	45.5%		21.6%
	Pausa de 11 a 29 segundos	Recuento	6	3	1	10
		% de Experiencia	31.6%	13.6%	10.0%	19.6%
	Pausa de 30 a 59 segundos	Recuento	5	4	2	11
% de Experiencia		26.3%	18.2%	20.0%	21.6%	
Pausa de 60 a 119 segundos	Recuento	1			1	
	% de Experiencia	5.3%			2.0%	
Pausa >120 segundos	Recuento	1			1	
	% de Experiencia	5.3%			2.0%	
Total	Recuento	19	22	10	51	
	% de Experiencia	100.0%	100.0%	100.0%	100.0%	

Tabla de contingencia named * Experiencia

			Experiencia			Total
			Nivel inicial	Nivel alto	Profesional	
name d	Sin pausa	Recuento	12	13	6	31
		% de Experiencia	63.2%	59.1%	60.0%	60.8%
	Pausa < 11 segundos	Recuento	2	8	4	14
		% de Experiencia	10.5%	36.4%	40.0%	27.5%
	Pausa de 11 a 29 segundos	Recuento	4	1		5
		% de Experiencia	21.1%	4.5%		9.8%
	Pausa >120 segundos	Recuento	1			1
% de Experiencia		5.3%			2.0%	
Total	Recuento	19	22	10	51	
	% de Experiencia	100.0%	100.0%	100.0%	100.0%	

Tabla de contingencia Father Bartoli * Experiencia

			Experiencia			Total
			Nivel inicial	Nivel alto	Profesional	
Father Bartoli	Sin pausa	Recuento	14	22	10	46
		% de Experiencia	73.7%	100.0%	100.0%	90.2%
	Pausa de 11 a 29 segundos	Recuento	3			3
		% de Experiencia	15.8%			5.9%
	Pausa de 30 a 59 segundos	Recuento	1			1
		% de Experiencia	5.3%			2.0%
	Pausa de 60 a 119 segundos	Recuento	1			1
% de Experiencia		5.3%			2.0%	
Total	Recuento	19	22	10	51	
	% de Experiencia	100.0%	100.0%	100.0%	100.0%	

Tabla de contingencia , who on December 24, 1644 * Experiencia

			Experiencia			Total
			Nivel inicial	Nivel alto	Profesional	
, who on December 24, 1644	Sin pausa	Recuento	7	9	2	18
		% de Experiencia	36.8%	40.9%	20.0%	35.3%
	Pausa < 11 segundos	Recuento	6	10	6	22
		% de Experiencia	31.6%	45.5%	60.0%	43.1%
	Pausa de 11 a 29 segundos	Recuento	4	3	1	8
		% de Experiencia	21.1%	13.6%	10.0%	15.7%
	Pausa de 30 a 59 segundos	Recuento	1		1	2
		% de Experiencia	5.3%		10.0%	3.9%
	Pausa >120 segundos	Recuento	1			1
		% de Experiencia	5.3%			2.0%
Total	Recuento	19	22	10	51	
	% de Experiencia	100.0%	100.0%	100.0%	100.0%	

Tabla de contingencia , described two * Experiencia

			Experiencia			Total
			Nivel inicial	Nivel alto	Profesional	
, described two	Sin pausa	Recuento	4	11	5	20
		% de Experiencia	21.1%	50.0%	50.0%	39.2%
	Pausa < 11 segundos	Recuento	2	8	4	14
		% de Experiencia	10.5%	36.4%	40.0%	27.5%
	Pausa de 11 a 29 segundos	Recuento	8	2		10
		% de Experiencia	42.1%	9.1%		19.6%
	Pausa de 30 a 59 segundos	Recuento	3	1	1	5
		% de Experiencia	15.8%	4.5%	10.0%	9.8%
	Pausa de 60 a 119 segundos	Recuento	2			2
		% de Experiencia	10.5%			3.9%
Total	Recuento	19	22	10	51	
	% de Experiencia	100.0%	100.0%	100.0%	100.0%	

Tabla de contingencia patches * Experiencia

			Experiencia			Total
			Nivel inicial	Nivel alto	Profesional	
patches	Sin pausa	Recuento	7	6	3	16
		% de Experiencia	36.8%	27.3%	30.0%	31.4%
	Pausa < 11 segundos	Recuento	2	4	3	9
		% de Experiencia	10.5%	18.2%	30.0%	17.6%
	Pausa de 11 a 29 segundos	Recuento	4	4	4	12
		% de Experiencia	21.1%	18.2%	40.0%	23.5%
	Pausa de 30 a 59 segundos	Recuento	5	8		13
		% de Experiencia	26.3%	36.4%		25.5%
	Pausa >120 segundos	Recuento	1			1
		% de Experiencia	5.3%			2.0%
Total	Recuento	19	22	10	51	
	% de Experiencia	100.0%	100.0%	100.0%	100.0%	

Tabla de contingencia on the lower part * Experiencia

			Experiencia			Total
			Nivel inicial	Nivel alto	Profesional	
on the lower part	Sin pausa	Recuento	10	16	9	35
		% de Experiencia	52.6%	72.7%	90.0%	68.6%
	Pausa < 11 segundos	Recuento	5	4	1	10
		% de Experiencia	26.3%	18.2%	10.0%	19.6%
	Pausa de 11 a 29 segundos	Recuento	3	2		5
		% de Experiencia	15.8%	9.1%		9.8%
	Pausa de 30 a 59 segundos	Recuento	1			1
		% de Experiencia	5.3%			2.0%
Total	Recuento	19	22	10	51	
	% de Experiencia	100.0%	100.0%	100.0%	100.0%	

Tabla de contingencia of the disk * Experiencia

			Experiencia			Total
			Nivel inicial	Nivel alto	Profesional	
of the disk	Sin pausa	Recuento	15	16	10	41
		% de Experiencia	78.9%	72.7%	100.0%	80.4%
	Pausa < 11 segundos	Recuento		4		4
		% de Experiencia		18.2%		7.8%
	Pausa de 11 a 29 segundos	Recuento	4	1		5
		% de Experiencia	21.1%	4.5%		9.8%
	Pausa de 60 a 119 segundos	Recuento		1		1
		% de Experiencia		4.5%		2.0%
Total	Recuento	19	22	10	51	
	% de Experiencia	100.0%	100.0%	100.0%	100.0%	

Tabla de contingencia . More observations of patches * Experiencia

			Experiencia			Total
			Nivel inicial	Nivel alto	Profesional	
. More observations of patches	Sin pausa	Recuento	2	3	3	8
		% de Experiencia	10.5%	13.6%	30.0%	15.7%
	Pausa < 11 segundos	Recuento		9	3	12
		% de Experiencia		40.9%	30.0%	23.5%
	Pausa de 11 a 29 segundos	Recuento	8	7	1	16
		% de Experiencia	42.1%	31.8%	10.0%	31.4%
	Pausa de 30 a 59 segundos	Recuento	5		2	7
		% de Experiencia	26.3%		20.0%	13.7%
Pausa de 60 a 119 segundos	Recuento	3	3	1	7	
	% de Experiencia	15.8%	13.6%	10.0%	13.7%	
Pausa >120 segundos	Recuento	1			1	
	% de Experiencia	5.3%			2.0%	
Total	Recuento	19	22	10	51	
	% de Experiencia	100.0%	100.0%	100.0%	100.0%	

Tabla de contingencia were reported in * Experiencia

			Experiencia			Total
			Nivel inicial	Nivel alto	Profesional	
were reported in	Sin pausa	Recuento	8	12	9	29
		% de Experiencia	42.1%	54.5%	90.0%	56.9%
	Pausa < 11 segundos	Recuento	2	6	1	9
		% de Experiencia	10.5%	27.3%	10.0%	17.6%
	Pausa de 11 a 29 segundos	Recuento	6	2		8
		% de Experiencia	31.6%	9.1%		15.7%
	Pausa de 30 a 59 segundos	Recuento	3	2		5
		% de Experiencia	15.8%	9.1%		9.8%
Total	Recuento	19	22	10	51	
	% de Experiencia	100.0%	100.0%	100.0%	100.0%	

Tabla de contingencia 1651 * Experiencia

			Experiencia			Total
			Nivel inicial	Nivel alto	Profesional	
1651	Sin pausa	Recuento	13	16	9	38
		% de Experiencia	68.4%	72.7%	90.0%	74.5%
	Pausa < 11 segundos	Recuento	3	4	1	8
		% de Experiencia	15.8%	18.2%	10.0%	15.7%
	Pausa de 11 a 29 segundos	Recuento	3	1		4
		% de Experiencia	15.8%	4.5%		7.8%
	Pausa de 30 a 59 segundos	Recuento		1		1
		% de Experiencia		4.5%		2.0%
Total	Recuento	19	22	10	51	
	% de Experiencia	100.0%	100.0%	100.0%	100.0%	

Tabla de contingencia , 1653 * Experiencia

			Experiencia			Total
			Nivel inicial	Nivel alto	Profesional	
, 1653	Sin pausa	Recuento	11	16	8	35
		% de Experiencia	57.9%	72.7%	80.0%	68.6%
	Pausa < 11 segundos	Recuento	4	3	1	8
		% de Experiencia	21.1%	13.6%	10.0%	15.7%
	Pausa de 11 a 29 segundos	Recuento	3	3	1	7
		% de Experiencia	15.8%	13.6%	10.0%	13.7%
	Pausa de 30 a 59 segundos	Recuento	1			1
		% de Experiencia	5.3%			2.0%
Total	Recuento	19	22	10	51	
	% de Experiencia	100.0%	100.0%	100.0%	100.0%	

Tabla de contingencia , and especially in July and August 1655 * Experiencia

			Experiencia			Total
			Nivel inicial	Nivel alto	Profesional	
, and especially in July and August 1655	Sin pausa	Recuento	16	10	5	31
		% de Experiencia	84.2%	45.5%	50.0%	60.8%
	Pausa < 11 segundos	Recuento	3	9	3	15
		% de Experiencia	15.8%	40.9%	30.0%	29.4%
	Pausa de 11 a 29 segundos	Recuento		3	1	4
		% de Experiencia		13.6%	10.0%	7.8%
	Pausa de 30 a 59 segundos	Recuento			1	1
		% de Experiencia			10.0%	2.0%
Total	Recuento	19	22	10	51	
	% de Experiencia	100.0%	100.0%	100.0%	100.0%	

Tabla de contingencia , when Mars * Experiencia

			Experiencia			Total
			Nivel inicial	Nivel alto	Profesional	
, when Mars	Sin pausa	Recuento	5	13	9	27
		% de Experiencia	26.3%	59.1%	90.0%	52.9%
	Pausa < 11 segundos	Recuento	4	6		10
		% de Experiencia	21.1%	27.3%		19.6%
	Pausa de 11 a 29 segundos	Recuento	6	3		9
		% de Experiencia	31.6%	13.6%		17.6%
	Pausa de 30 a 59 segundos	Recuento	1			1
		% de Experiencia	5.3%			2.0%
	Pausa de 60 a 119 segundos	Recuento	2			2
		% de Experiencia	10.5%			3.9%
	Pausa >120 segundos	Recuento	1		1	2
		% de Experiencia	5.3%		10.0%	3.9%
	Total	Recuento	19	22	10	51
		% de Experiencia	100.0%	100.0%	100.0%	100.0%

Tabla de contingencia was near * Experiencia

			Experiencia			Total
			Nivel inicial	Nivel alto	Profesional	
was near	Sin pausa	Recuento	12	14	9	35
		% de Experiencia	63.2%	63.6%	90.0%	68.6%
	Pausa < 11 segundos	Recuento	1	6		7
		% de Experiencia	5.3%	27.3%		13.7%
	Pausa de 11 a 29 segundos	Recuento	5	2		7
		% de Experiencia	26.3%	9.1%		13.7%
	Pausa de 60 a 119 segundos	Recuento			1	1
		% de Experiencia			10.0%	2.0%
	Pausa >120 segundos	Recuento	1			1
		% de Experiencia	5.3%			2.0%
	Total	Recuento	19	22	10	51
		% de Experiencia	100.0%	100.0%	100.0%	100.0%

Tabla de contingencia a perihelic opposition * Experiencia

			Experiencia			Total
			Nivel inicial	Nivel alto	Profesional	
a perihelic opposition	Sin pausa	Recuento	4	6	2	12
		% de Experiencia	21.1%	27.3%	20.0%	23.5%
	Pausa < 11 segundos	Recuento		7	3	10
		% de Experiencia		31.8%	30.0%	19.6%
	Pausa de 11 a 29 segundos	Recuento	8	4	2	14
		% de Experiencia	42.1%	18.2%	20.0%	27.5%
	Pausa de 30 a 59 segundos	Recuento	2	2	1	5
		% de Experiencia	10.5%	9.1%	10.0%	9.8%
	Pausa de 60 a 119 segundos	Recuento	3	3	1	7
		% de Experiencia	15.8%	13.6%	10.0%	13.7%
	Pausa >120 segundos	Recuento	2		1	3
		% de Experiencia	10.5%		10.0%	5.9%
Total	Recuento	19	22	10	51	
	% de Experiencia	100.0%	100.0%	100.0%	100.0%	

Tabla de contingencia , by Giambattista Riccioli and Francesco Grimaldi * Experiencia

			Experiencia			Total
			Nivel inicial	Nivel alto	Profesional	
, by Giambattista Riccioli and Francesco Grimaldi	Sin pausa	Recuento	5	3	2	10
		% de Experiencia	26.3%	13.6%	20.0%	19.6%
	Pausa < 11 segundos	Recuento	5	2	2	9
		% de Experiencia	26.3%	9.1%	20.0%	17.6%
	Pausa de 11 a 29 segundos	Recuento	8	11	3	22
		% de Experiencia	42.1%	50.0%	30.0%	43.1%
	Pausa de 30 a 59 segundos	Recuento	1	4	2	7
		% de Experiencia	5.3%	18.2%	20.0%	13.7%
	Pausa de 60 a 119 segundos	Recuento		2	1	3
		% de Experiencia		9.1%	10.0%	5.9%
	Total	Recuento	19	22	10	51
		% de Experiencia	100.0%	100.0%	100.0%	100.0%

Tabla de contingencia , Jesuits * Experiencia

			Experiencia			Total
			Nivel inicial	Nivel alto	Profesional	
, Jesuits	Sin pausa	Recuento	11	19	9	39
		% de Experiencia	57.9%	86.4%	90.0%	76.5%
	Pausa < 11 segundos	Recuento	5	3	1	9
		% de Experiencia	26.3%	13.6%	10.0%	17.6%
	Pausa de 11 a 29 segundos	Recuento	3			3
		% de Experiencia	15.8%			5.9%
Total	Recuento	19	22	10	51	
	% de Experiencia	100.0%	100.0%	100.0%	100.0%	

Tabla de contingencia of the Collegio Romano * Experiencia

			Experiencia			Total
			Nivel inicial	Nivel alto	Profesional	
of the Collegio Romano	Sin pausa	Recuento	16	21	10	47
		% de Experiencia	84.2%	95.5%	100.0%	92.2%
	Pausa < 11 segundos	Recuento	3	1		4
		% de Experiencia	15.8%	4.5%		7.8%
Total	Recuento	19	22	10	51	
	% de Experiencia	100.0%	100.0%	100.0%	100.0%	

Tabla de contingencia . But the true credit * Experiencia

			Experiencia			Total
			Nivel inicial	Nivel alto	Profesional	
. But the true credit	Sin pausa	Recuento	2	1		3
		% de Experiencia	10.5%	4.5%		5.9%
	Pausa < 11 segundos	Recuento		4	2	6
		% de Experiencia		18.2%	20.0%	11.8%
	Pausa de 11 a 29 segundos	Recuento	8	7	3	18
		% de Experiencia	42.1%	31.8%	30.0%	35.3%
	Pausa de 30 a 59 segundos	Recuento	7	8	1	16
		% de Experiencia	36.8%	36.4%	10.0%	31.4%
	Pausa de 60 a 119 segundos	Recuento	2	2	3	7
		% de Experiencia	10.5%	9.1%	30.0%	13.7%
	Pausa >120 segundos	Recuento			1	1
		% de Experiencia			10.0%	2.0%
Total	Recuento	19	22	10	51	
	% de Experiencia	100.0%	100.0%	100.0%	100.0%	

Tabla de contingencia must go to * Experiencia

			Experiencia			Total
			Nivel inicial	Nivel alto	Profesional	
must go to	Sin pausa	Recuento	14	18	7	39
		% de Experiencia	73.7%	81.8%	70.0%	76.5%
	Pausa < 11 segundos	Recuento		3	2	5
		% de Experiencia		13.6%	20.0%	9.8%
	Pausa de 11 a 29 segundos	Recuento	4	1	1	6
		% de Experiencia	21.1%	4.5%	10.0%	11.8%
	Pausa de 30 a 59 segundos	Recuento	1			1
		% de Experiencia	5.3%			2.0%
	Total	Recuento	19	22	10	51
		% de Experiencia	100.0%	100.0%	100.0%	100.0%

Tabla de contingencia Christiaan Huygens * Experiencia

			Experiencia			Total
			Nivel inicial	Nivel alto	Profesional	
Christiaan Huygens	Sin pausa	Recuento	17	16	10	43
		% de Experiencia	89.5%	72.7%	100.0%	84.3%
	Pausa < 11 segundos	Recuento		4		4
		% de Experiencia		18.2%		7.8%
	Pausa de 11 a 29 segundos	Recuento	1	2		3
		% de Experiencia	5.3%	9.1%		5.9%
	Pausa de 30 a 59 segundos	Recuento	1			1
		% de Experiencia	5.3%			2.0%
	Total	Recuento	19	22	10	51
		% de Experiencia	100.0%	100.0%	100.0%	100.0%

Tabla de contingencia , the great * Experiencia

			Experiencia			Total
			Nivel inicial	Nivel alto	Profesional	
, the great	Sin pausa	Recuento	14	19	9	42
		% de Experiencia	73.7%	86.4%	90.0%	82.4%
	Pausa < 11 segundos	Recuento	3	3	1	7
		% de Experiencia	15.8%	13.6%	10.0%	13.7%
	Pausa de 11 a 29 segundos	Recuento	1			1
		% de Experiencia	5.3%			2.0%
	Pausa de 30 a 59 segundos	Recuento	1			1
		% de Experiencia	5.3%			2.0%
Total		Recuento	19	22	10	51
		% de Experiencia	100.0%	100.0%	100.0%	100.0%

Tabla de contingencia Dutch astronomer. * Experiencia

			Experiencia			Total
			Nivel inicial	Nivel alto	Profesional	
Dutch astronomer.	Sin pausa	Recuento	13	18	10	41
		% de Experiencia	68.4%	81.8%	100.0%	80.4%
	Pausa < 11 segundos	Recuento	1	1		2
		% de Experiencia	5.3%	4.5%		3.9%
	Pausa de 11 a 29 segundos	Recuento	3	2		5
		% de Experiencia	15.8%	9.1%		9.8%
	Pausa de 30 a 59 segundos	Recuento	1	1		2
		% de Experiencia	5.3%	4.5%		3.9%
	Pausa de 60 a 119 segundos	Recuento	1			1
		% de Experiencia	5.3%			2.0%
Total		Recuento	19	22	10	51
		% de Experiencia	100.0%	100.0%	100.0%	100.0%

**XIII. Análisis estadísticos del cuestionario
retrospectivo del texto A**

1. Tablas de frecuencia

Dificultad de los textos

		Frecuencia	Porcentaje	Porcentaje válido	Porcentaje acumulado
Válidos	Baja	9	17.0	17.3	17.3
	Media	36	67.9	69.2	86.5
	Alta	7	13.2	13.5	100.0
	Total	52	98.1	100.0	
Perdidos	77	1	1.9		
Total		53	100.0		

Número total de problemas señalados en el cuestionario del texto A

		Frecuencia	Porcentaje	Porcentaje válido	Porcentaje acumulado
Válidos	0	1	1.9	1.9	1.9
	2	10	18.9	19.2	21.2
	3	11	20.8	21.2	42.3
	4	10	18.9	19.2	61.5
	5	8	15.1	15.4	76.9
	6	6	11.3	11.5	88.5
	7	2	3.8	3.8	92.3
	8	1	1.9	1.9	94.2
	9	2	3.8	3.8	98.1
	10	1	1.9	1.9	100.0
	Total	52	98.1	100.0	
Perdidos	77	1	1.9		
Total		53	100.0		

For thousands of years it was only a blood-red dot among the starry host

		Frecuencia	Porcentaje	Porcentaje válido	Porcentaje acumulado
Válidos	No	51	96.2	98.1	98.1
	Segmento difícil	1	1.9	1.9	100.0
	Total	52	98.1	100.0	
Perdidos	77	1	1.9		
Total		53	100.0		

it

		Frecuencia	Porcentaje	Porcentaje válido	Porcentaje acumulado
Válidos	No	51	96.2	98.1	98.1
	Segmento difícil	1	1.9	1.9	100.0
	Total	52	98.1	100.0	
Perdidos	77	1	1.9		
Total		53	100.0		

was

		Frecuencia	Porcentaje	Porcentaje válido	Porcentaje acumulado
Válidos	No	51	96.2	98.1	98.1
	Segmento difícil	1	1.9	1.9	100.0
	Total	52	98.1	100.0	
Perdidos	77	1	1.9		
Total		53	100.0		

blood-red

		Frecuencia	Porcentaje	Porcentaje válido	Porcentaje acumulado
Válidos	No	50	94.3	96.2	96.2
	Segmento difícil	2	3.8	3.8	100.0
	Total	52	98.1	100.0	
Perdidos	77	1	1.9		
Total		53	100.0		

blood-red dot among the starry host--

		Frecuencia	Porcentaje	Porcentaje válido	Porcentaje acumulado
Válidos	No	51	96.2	98.1	98.1
	Segmento difícil	1	1.9	1.9	100.0
	Total	52	98.1	100.0	
Perdidos	77	1	1.9		
Total		53	100.0		

it was only a blood-red dot among the starry host

		Frecuencia	Porcentaje	Porcentaje válido	Porcentaje acumulado
Válidos	No	50	94.3	96.2	96.2
	Segmento difícil	2	3.8	3.8	100.0
	Total	52	98.1	100.0	
Perdidos	77	1	1.9		
Total		53	100.0		

blood-red dot

		Frecuencia	Porcentaje	Porcentaje válido	Porcentaje acumulado
Válidos	No	47	88.7	90.4	90.4
	Segmento difícil	5	9.4	9.6	100.0
	Total	52	98.1	100.0	
Perdidos	77	1	1.9		
Total		53	100.0		

starry

		Frecuencia	Porcentaje	Porcentaje válido	Porcentaje acumulado
Válidos	No	51	96.2	98.1	98.1
	Segmento difícil	1	1.9	1.9	100.0
	Total	52	98.1	100.0	
Perdidos	77	1	1.9		
Total		53	100.0		

starry host

		Frecuencia	Porcentaje	Porcentaje válido	Porcentaje acumulado
Válidos	No	45	84.9	86.5	86.5
	Segmento difícil	7	13.2	13.5	100.0
	Total	52	98.1	100.0	
Perdidos	77	1	1.9		
Total		53	100.0		

host

		Frecuencia	Porcentaje	Porcentaje válido	Porcentaje acumulado
Válidos	No	49	92.5	94.2	94.2
	Segmento difícil	3	5.7	5.8	100.0
	Total	52	98.1	100.0	
Perdidos	77	1	1.9		
Total		53	100.0		

among the starry host

		Frecuencia	Porcentaje	Porcentaje válido	Porcentaje acumulado
Válidos	No	51	96.2	98.1	98.1
	Segmento difícil	1	1.9	1.9	100.0
	Total	52	98.1	100.0	
Perdidos	77	1	1.9		
Total		53	100.0		

nameless denizen

		Frecuencia	Porcentaje	Porcentaje válido	Porcentaje acumulado
Válidos	No	51	96.2	98.1	98.1
	Segmento difícil	1	1.9	1.9	100.0
	Total	52	98.1	100.0	
Perdidos	77	1	1.9		
Total		53	100.0		

denizen of the trackless

		Frecuencia	Porcentaje	Porcentaje válido	Porcentaje acumulado
Válidos	No	49	92.5	94.2	94.2
	Segmento difícil	3	5.7	5.8	100.0
	Total	52	98.1	100.0	
Perdidos	77	1	1.9		
Total		53	100.0		

denizen

		Frecuencia	Porcentaje	Porcentaje válido	Porcentaje acumulado
Válidos	No	51	96.2	98.1	98.1
	Segmento difícil	1	1.9	1.9	100.0
	Total	52	98.1	100.0	
Perdidos	77	1	1.9		
Total		53	100.0		

a nameless denizen of the trackless night

		Frecuencia	Porcentaje	Porcentaje válido	Porcentaje acumulado
Válidos	No	44	83.0	84.6	84.6
	Segmento difícil	8	15.1	15.4	100.0
	Total	52	98.1	100.0	
Perdidos	77	1	1.9		
Total		53	100.0		

trackless

		Frecuencia	Porcentaje	Porcentaje válido	Porcentaje acumulado
Válidos	No	45	84.9	86.5	86.5
	Segmento difícil	7	13.2	13.5	100.0
	Total	52	98.1	100.0	
Perdidos	77	1	1.9		
Total		53	100.0		

trackless night

		Frecuencia	Porcentaje	Porcentaje válido	Porcentaje acumulado
Válidos	No	47	88.7	90.4	90.4
	Segmento difícil	5	9.4	9.6	100.0
	Total	52	98.1	100.0	
Perdidos	77	1	1.9		
Total		53	100.0		

Sometimes, when it veered closer to the Earth and shone like a burning coal in the darkness, it must have roused terror

		Frecuencia	Porcentaje	Porcentaje válido	Porcentaje acumulado
Válidos	No	51	96.2	98.1	98.1
	Segmento difícil	1	1.9	1.9	100.0
	Total	52	98.1	100.0	
Perdidos	77	1	1.9		
Total		53	100.0		

Sometimes, when it veered closer to the Earth and shone like a burning coal in the darkness, it must have roused terror among [...] primitive sky watchers, only to fade away into relative obscurity and be forgotten once more

		Frecuencia	Porcentaje	Porcentaje válido	Porcentaje acumulado
Válidos	No	51	96.2	98.1	98.1
	Segmento difícil	1	1.9	1.9	100.0
	Total	52	98.1	100.0	
Perdidos	77	1	1.9		
Total		53	100.0		

veered

		Frecuencia	Porcentaje	Porcentaje válido	Porcentaje acumulado
Válidos	No	48	90.6	92.3	92.3
	Segmento difícil	4	7.5	7.7	100.0
	Total	52	98.1	100.0	
Perdidos	77	1	1.9		
Total		53	100.0		

it veered closer to the Earth

		Frecuencia	Porcentaje	Porcentaje válido	Porcentaje acumulado
Válidos	No	47	88.7	90.4	90.4
	Segmento difícil	5	9.4	9.6	100.0
	Total	52	98.1	100.0	
Perdidos	77	1	1.9		
Total		53	100.0		

veered closer

		Frecuencia	Porcentaje	Porcentaje válido	Porcentaje acumulado
Válidos	No	49	92.5	94.2	94.2
	Segmento difícil	3	5.7	5.8	100.0
	Total	52	98.1	100.0	
Perdidos	77	1	1.9		
Total		53	100.0		

burning coal in the darkness, it must have roused terror among primitive sky watchers, only to fade away into relative obscurity and be forgotten once more.

		Frecuencia	Porcentaje	Porcentaje válido	Porcentaje acumulado
Válidos	No	51	96.2	98.1	98.1
	Segmento difícil	1	1.9	1.9	100.0
	Total	52	98.1	100.0	
Perdidos	77	1	1.9		
Total		53	100.0		

like a burning coal

		Frecuencia	Porcentaje	Porcentaje válido	Porcentaje acumulado
Válidos	No	50	94.3	96.2	96.2
	Segmento difícil	2	3.8	3.8	100.0
	Total	52	98.1	100.0	
Perdidos	77	1	1.9		
Total		53	100.0		

a burning coal

		Frecuencia	Porcentaje	Porcentaje válido	Porcentaje acumulado
Válidos	No	50	94.3	96.2	96.2
	Segmento difícil	2	3.8	3.8	100.0
	Total	52	98.1	100.0	
Perdidos	77	1	1.9		
Total		53	100.0		

it must have roused terror

		Frecuencia	Porcentaje	Porcentaje válido	Porcentaje acumulado
Válidos	No	51	96.2	98.1	98.1
	Segmento difícil	1	1.9	1.9	100.0
	Total	52	98.1	100.0	
Perdidos	77	1	1.9		
Total		53	100.0		

roused terror

		Frecuencia	Porcentaje	Porcentaje válido	Porcentaje acumulado
Válidos	No	51	96.2	98.1	98.1
	Segmento difícil	1	1.9	1.9	100.0
	Total	52	98.1	100.0	
Perdidos	77	1	1.9		
Total		53	100.0		

terror among primitive sky watchers

		Frecuencia	Porcentaje	Porcentaje válido	Porcentaje acumulado
Válidos	No	51	96.2	98.1	98.1
	Segmento difícil	1	1.9	1.9	100.0
	Total	52	98.1	100.0	
Perdidos	77	1	1.9		
Total		53	100.0		

it must have roused terror among primitive sky watchers

		Frecuencia	Porcentaje	Porcentaje válido	Porcentaje acumulado
Válidos	No	51	96.2	98.1	98.1
	Segmento difícil	1	1.9	1.9	100.0
	Total	52	98.1	100.0	
Perdidos	77	1	1.9		
Total		53	100.0		

primitive sky watchers

		Frecuencia	Porcentaje	Porcentaje válido	Porcentaje acumulado
Válidos	No	50	94.3	96.2	96.2
	Segmento difícil	2	3.8	3.8	100.0
	Total	52	98.1	100.0	
Perdidos	77	1	1.9		
Total		53	100.0		

sky watchers

		Frecuencia	Porcentaje	Porcentaje válido	Porcentaje acumulado
Válidos	No	49	92.5	94.2	94.2
	Segmento difícil	3	5.7	5.8	100.0
	Total	52	98.1	100.0	
Perdidos	77	1	1.9		
Total		53	100.0		

among primitive sky watchers

		Frecuencia	Porcentaje	Porcentaje válido	Porcentaje acumulado
Válidos	No	51	96.2	98.1	98.1
	Segmento difícil	1	1.9	1.9	100.0
	Total	52	98.1	100.0	
Perdidos	77	1	1.9		
Total		53	100.0		

only to fade away into relative obscurity and be forgotten once more.

		Frecuencia	Porcentaje	Porcentaje válido	Porcentaje acumulado
Válidos	No	47	88.7	90.4	90.4
	Segmento difícil	5	9.4	9.6	100.0
	Total	52	98.1	100.0	
Perdidos	77	1	1.9		
Total		53	100.0		

to fade away into relative obscurity

		Frecuencia	Porcentaje	Porcentaje válido	Porcentaje acumulado
Válidos	No	47	88.7	90.4	90.4
	Segmento difícil	5	9.4	9.6	100.0
	Total	52	98.1	100.0	
Perdidos	77	1	1.9		
Total		53	100.0		

fade away

		Frecuencia	Porcentaje	Porcentaje válido	Porcentaje acumulado
Válidos	No	50	94.3	96.2	96.2
	Segmento difícil	2	3.8	3.8	100.0
	Total	52	98.1	100.0	
Perdidos	77	1	1.9		
Total		53	100.0		

relative obscurity

		Frecuencia	Porcentaje	Porcentaje válido	Porcentaje acumulado
Válidos	No	50	94.3	96.2	96.2
	Segmento difícil	2	3.8	3.8	100.0
	Total	52	98.1	100.0	
Perdidos	77	1	1.9		
Total		53	100.0		

be forgotten

		Frecuencia	Porcentaje	Porcentaje válido	Porcentaje acumulado
Válidos	No	51	96.2	98.1	98.1
	Segmento difícil	1	1.9	1.9	100.0
	Total	52	98.1	100.0	
Perdidos	77	1	1.9		
Total		53	100.0		

By the time the Egyptians settled their civilization along the banks of the Nile,

		Frecuencia	Porcentaje	Porcentaje válido	Porcentaje acumulado
Válidos	No	51	96.2	98.1	98.1
	Segmento difícil	1	1.9	1.9	100.0
	Total	52	98.1	100.0	
Perdidos	77	1	1.9		
Total		53	100.0		

By the time the Egyptians settled their civilization along the banks of the Nile,[...] one and the same with the Roman god Mars.

		Frecuencia	Porcentaje	Porcentaje válido	Porcentaje acumulado
Válidos	No	51	96.2	98.1	98.1
	Segmento difícil	1	1.9	1.9	100.0
	Total	52	98.1	100.0	
Perdidos	77	1	1.9		
Total		53	100.0		

By the time the Egyptians settled their civilization along the banks of the Nile, it had become familiar enough to receive a name

		Frecuencia	Porcentaje	Porcentaje válido	Porcentaje acumulado
Válidos	No	51	96.2	98.1	98.1
	Segmento difícil	1	1.9	1.9	100.0
	Total	52	98.1	100.0	
Perdidos	77	1	1.9		
Total		53	100.0		

By the time the Egyptians settled their civilization along the banks of the Nile, it had become familiar enough to receive a name---Har décher, the Red One.

		Frecuencia	Porcentaje	Porcentaje válido	Porcentaje acumulado
Válidos	No	50	94.3	96.2	96.2
	Segmento difícil	2	3.8	3.8	100.0
	Total	52	98.1	100.0	
Perdidos	77	1	1.9		
Total		53	100.0		

By the time the Egyptians settled

		Frecuencia	Porcentaje	Porcentaje válido	Porcentaje acumulado
Válidos	No	51	96.2	98.1	98.1
	Segmento difícil	1	1.9	1.9	100.0
	Total	52	98.1	100.0	
Perdidos	77	1	1.9		
Total		53	100.0		

Egyptians

		Frecuencia	Porcentaje	Porcentaje válido	Porcentaje acumulado
Válidos	No	51	96.2	98.1	98.1
	Segmento difícil	1	1.9	1.9	100.0
	Total	52	98.1	100.0	
Perdidos	77	1	1.9		
Total		53	100.0		

the banks of the Nile

		Frecuencia	Porcentaje	Porcentaje válido	Porcentaje acumulado
Válidos	No	52	98.1	100.0	100.0
Perdidos	77	1	1.9		
Total		53	100.0		

banks

		Frecuencia	Porcentaje	Porcentaje válido	Porcentaje acumulado
Válidos	No	51	96.2	98.1	98.1
	Segmento difícil	1	1.9	1.9	100.0
	Total	52	98.1	100.0	
Perdidos	77	1	1.9		
Total		53	100.0		

it had become familiar enough to receive a name

		Frecuencia	Porcentaje	Porcentaje válido	Porcentaje acumulado
Válidos	No	50	94.3	96.2	96.2
	Segmento difícil	2	3.8	3.8	100.0
	Total	52	98.1	100.0	
Perdidos	77	1	1.9		
Total		53	100.0		

Har décher, the Red One

		Frecuencia	Porcentaje	Porcentaje válido	Porcentaje acumulado
Válidos	No	51	96.2	98.1	98.1
	Segmento difícil	1	1.9	1.9	100.0
	Total	52	98.1	100.0	
Perdidos	77	1	1.9		
Total		53	100.0		

Har décher

		Frecuencia	Porcentaje	Porcentaje válido	Porcentaje acumulado
Válidos	No	50	94.3	96.2	96.2
	Segmento difícil	2	3.8	3.8	100.0
	Total	52	98.1	100.0	
Perdidos	77	1	1.9		
Total		53	100.0		

the Red One

		Frecuencia	Porcentaje	Porcentaje válido	Porcentaje acumulado
Válidos	No	49	92.5	94.2	94.2
	Segmento difícil	3	5.7	5.8	100.0
	Total	52	98.1	100.0	
Perdidos	77	1	1.9		
Total		53	100.0		

Red

		Frecuencia	Porcentaje	Porcentaje válido	Porcentaje acumulado
Válidos	No	51	96.2	98.1	98.1
	Segmento difícil	1	1.9	1.9	100.0
	Total	52	98.1	100.0	
Perdidos	77	1	1.9		
Total		53	100.0		

The Babylonians referred to it as Nergal [...]one and the same with the Roman god Mars.

		Frecuencia	Porcentaje	Porcentaje válido	Porcentaje acumulado
Válidos	No	51	96.2	98.1	98.1
	Segmento difícil	1	1.9	1.9	100.0
	Total	52	98.1	100.0	
Perdidos	77	1	1.9		
Total		53	100.0		

Nergal

		Frecuencia	Porcentaje	Porcentaje válido	Porcentaje acumulado
Válidos	No	51	96.2	98.1	98.1
	Segmento difícil	1	1.9	1.9	100.0
	Total	52	98.1	100.0	
Perdidos	77	1	1.9		
Total		53	100.0		

The Babylonians

		Frecuencia	Porcentaje	Porcentaje válido	Porcentaje acumulado
Válidos	No	51	96.2	98.1	98.1
	Segmento difícil	1	1.9	1.9	100.0
	Total	52	98.1	100.0	
Perdidos	77	1	1.9		
Total		53	100.0		

warfare and bloodshed

		Frecuencia	Porcentaje	Porcentaje válido	Porcentaje acumulado
Válidos	No	48	90.6	92.3	92.3
	Segmento difícil	4	7.5	7.7	100.0
	Total	52	98.1	100.0	
Perdidos	77	1	1.9		
Total		53	100.0		

bloodshed

		Frecuencia	Porcentaje	Porcentaje válido	Porcentaje acumulado
Válidos	No	49	92.5	94.2	94.2
	Segmento difícil	3	5.7	5.8	100.0
	Total	52	98.1	100.0	
Perdidos	77	1	1.9		
Total		53	100.0		

it was the Fiery One, or the war god, Ares---one and the same with the Roman god Mars.

		Frecuencia	Porcentaje	Porcentaje válido	Porcentaje acumulado
Válidos	No	49	92.5	94.2	94.2
	Segmento difícil	3	5.7	5.8	100.0
	Total	52	98.1	100.0	
Perdidos	77	1	1.9		
Total		53	100.0		

Fiery One

		Frecuencia	Porcentaje	Porcentaje válido	Porcentaje acumulado
Válidos	No	43	81.1	82.7	82.7
	Segmento difícil	9	17.0	17.3	100.0
	Total	52	98.1	100.0	
Perdidos	77	1	1.9		
Total		53	100.0		

war god, Ares

		Frecuencia	Porcentaje	Porcentaje válido	Porcentaje acumulado
Válidos	No	51	96.2	98.1	98.1
	Segmento difícil	1	1.9	1.9	100.0
	Total	52	98.1	100.0	
Perdidos	77	1	1.9		
Total		53	100.0		

one and the same

		Frecuencia	Porcentaje	Porcentaje válido	Porcentaje acumulado
Válidos	No	44	83.0	84.6	84.6
	Segmento difícil	8	15.1	15.4	100.0
	Total	52	98.1	100.0	
Perdidos	77	1	1.9		
Total		53	100.0		

one and the same with the Roman god Mars.

		Frecuencia	Porcentaje	Porcentaje válido	Porcentaje acumulado
Válidos	No	48	90.6	92.3	92.3
	Segmento difícil	4	7.5	7.7	100.0
	Total	52	98.1	100.0	
Perdidos	77	1	1.9		
Total		53	100.0		

The Babylonians made careful astronomical observations and developed a sophisticated system of arithmetical computations for predicting astronomical phenomena such as eclipses.

		Frecuencia	Porcentaje	Porcentaje válido	Porcentaje acumulado
Válidos	No	50	94.3	96.2	96.2
	Segmento difícil	2	3.8	3.8	100.0
	Total	52	98.1	100.0	
Perdidos	77	1	1.9		
Total		53	100.0		

careful

		Frecuencia	Porcentaje	Porcentaje válido	Porcentaje acumulado
Válidos	No	51	96.2	98.1	98.1
	Segmento difícil	1	1.9	1.9	100.0
	Total	52	98.1	100.0	
Perdidos	77	1	1.9		
Total		53	100.0		

a sophisticated system of arithmetical computations for predicting astronomical phenomena such as eclipses.

		Frecuencia	Porcentaje	Porcentaje válido	Porcentaje acumulado
Válidos	No	51	96.2	98.1	98.1
	Segmento difícil	1	1.9	1.9	100.0
	Total	52	98.1	100.0	
Perdidos	77	1	1.9		
Total		53	100.0		

The Babylonians made careful astronomical [...]. Their purposes were strictly calendrical and religious, however, and they never attempted to explain the reasons for any of the movements they observed.

		Frecuencia	Porcentaje	Porcentaje válido	Porcentaje acumulado
Válidos	No	51	96.2	98.1	98.1
	Segmento difícil	1	1.9	1.9	100.0
	Total	52	98.1	100.0	
Perdidos	77	1	1.9		
Total		53	100.0		

Their purposes were strictly calendrical

		Frecuencia	Porcentaje	Porcentaje válido	Porcentaje acumulado
Válidos	No	51	96.2	98.1	98.1
	Segmento difícil	1	1.9	1.9	100.0
	Total	52	98.1	100.0	
Perdidos	77	1	1.9		
Total		53	100.0		

Their purposes were strictly calendrical and religious, however, and

		Frecuencia	Porcentaje	Porcentaje válido	Porcentaje acumulado
Válidos	No	50	94.3	96.2	96.2
	Segmento difícil	2	3.8	3.8	100.0
	Total	52	98.1	100.0	
Perdidos	77	1	1.9		
Total		53	100.0		

Their purposes were strictly calendrical and religious

		Frecuencia	Porcentaje	Porcentaje válido	Porcentaje acumulado
Válidos	No	50	94.3	96.2	96.2
	Segmento difícil	2	3.8	3.8	100.0
	Total	52	98.1	100.0	
Perdidos	77	1	1.9		
Total		53	100.0		

strictly calendrical and religious

		Frecuencia	Porcentaje	Porcentaje válido	Porcentaje acumulado
Válidos	No	48	90.6	92.3	92.3
	Segmento difícil	4	7.5	7.7	100.0
	Total	52	98.1	100.0	
Perdidos	77	1	1.9		
Total		53	100.0		

calendrical

		Frecuencia	Porcentaje	Porcentaje válido	Porcentaje acumulado
Válidos	No	31	58.5	59.6	59.6
	Segmento difícil	21	39.6	40.4	100.0
	Total	52	98.1	100.0	
Perdidos	77	1	1.9		
Total		53	100.0		

strictly calendrical

		Frecuencia	Porcentaje	Porcentaje válido	Porcentaje acumulado
Válidos	No	51	96.2	98.1	98.1
	Segmento difícil	1	1.9	1.9	100.0
	Total	52	98.1	100.0	
Perdidos	77	1	1.9		
Total		53	100.0		

Superstition was widespread

		Frecuencia	Porcentaje	Porcentaje válido	Porcentaje acumulado
Válidos	No	51	96.2	98.1	98.1
	Segmento difícil	1	1.9	1.9	100.0
	Total	52	98.1	100.0	
Perdidos	77	1	1.9		
Total		53	100.0		

were regarded as ominous---not just eclipses but even the risings of Venus were viewed as omens

		Frecuencia	Porcentaje	Porcentaje válido	Porcentaje acumulado
Válidos	No	51	96.2	98.1	98.1
	Segmento difícil	1	1.9	1.9	100.0
	Total	52	98.1	100.0	
Perdidos	77	1	1.9		
Total		53	100.0		

regarded as ominous

		Frecuencia	Porcentaje	Porcentaje válido	Porcentaje acumulado
Válidos	No	49	92.5	94.2	94.2
	Segmento difícil	3	5.7	5.8	100.0
	Total	52	98.1	100.0	
Perdidos	77	1	1.9		
Total		53	100.0		

regarded as

		Frecuencia	Porcentaje	Porcentaje válido	Porcentaje acumulado
Válidos	No	51	96.2	98.1	98.1
	Segmento difícil	1	1.9	1.9	100.0
	Total	52	98.1	100.0	
Perdidos	77	1	1.9		
Total		53	100.0		

ominous

		Frecuencia	Porcentaje	Porcentaje válido	Porcentaje acumulado
Válidos	No	46	86.8	88.5	88.5
	Segmento difícil	6	11.3	11.5	100.0
	Total	52	98.1	100.0	
Perdidos	77	1	1.9		
Total		53	100.0		

not just eclipses but even the risings of Venus were viewed as omens

		Frecuencia	Porcentaje	Porcentaje válido	Porcentaje acumulado
Válidos	No	49	92.5	94.2	94.2
	Segmento difícil	3	5.7	5.8	100.0
	Total	52	98.1	100.0	
Perdidos	77	1	1.9		
Total		53	100.0		

even the risings of Venus were viewed as omens

		Frecuencia	Porcentaje	Porcentaje válido	Porcentaje acumulado
Válidos	No	50	94.3	96.2	96.2
	Segmento difícil	2	3.8	3.8	100.0
	Total	52	98.1	100.0	
Perdidos	77	1	1.9		
Total		53	100.0		

the risings of Venus were viewed as omens

		Frecuencia	Porcentaje	Porcentaje válido	Porcentaje acumulado
Válidos	No	51	96.2	98.1	98.1
	Segmento difícil	1	1.9	1.9	100.0
	Total	52	98.1	100.0	
Perdidos	77	1	1.9		
Total		53	100.0		

risings of Venus

		Frecuencia	Porcentaje	Porcentaje válido	Porcentaje acumulado
Válidos	No	41	77.4	78.8	78.8
	Segmento difícil	11	20.8	21.2	100.0
	Total	52	98.1	100.0	
Perdidos	77	1	1.9		
Total		53	100.0		

risings

		Frecuencia	Porcentaje	Porcentaje válido	Porcentaje acumulado
Válidos	No	51	96.2	98.1	98.1
	Segmento difícil	1	1.9	1.9	100.0
	Total	52	98.1	100.0	
Perdidos	77	1	1.9		
Total		53	100.0		

were viewed

		Frecuencia	Porcentaje	Porcentaje válido	Porcentaje acumulado
Válidos	No	51	96.2	98.1	98.1
	Segmento difícil	1	1.9	1.9	100.0
	Total	52	98.1	100.0	
Perdidos	77	1	1.9		
Total		53	100.0		

omens

		Frecuencia	Porcentaje	Porcentaje válido	Porcentaje acumulado
Válidos	No	46	86.8	88.5	88.5
	Segmento difícil	6	11.3	11.5	100.0
	Total	52	98.1	100.0	
Perdidos	77	1	1.9		
Total		53	100.0		

2. Resúmenes de casos

Resúmenes de casos^{a,b}

			Número total de problemas señalados en el cuestionario del texto A	Dificultad de los textos
Sujetos	A1-02	1	2	Media
	A1-03	1	3	Baja
	A1-06	1	7	Media
	A1-08	1	4	Media
	A1-16	1	2	Baja
	A1-18	1	5	Media
	A1-20	1	5	Media
	A1-23	1	6	Media
	A2-01	1	3	Baja
	A2-03	1	2	Media
	A2-04	1	5	Alta
	A2-06	1	2	Media
	A2-07	1	3	Media
	A2-08	1	2	Baja
	A2-09	1	6	Alta
	A2-10	1	5	Media
	A2-13	1	3	Media
	A2-14	1	2	Baja
	A2-15	1	6	Media
	A2-16	1	4	Media
	A2-19	1	3	Media
	A2-20	1	0	Baja
A2-22	1	2	Baja	

a. Limitado a los primeros 100 casos.

b. Experiencia = Nivel alto

Resúmenes de casos^{a,b}

			Número total de problemas señalados en el cuestionario del texto A	Dificultad de los textos
Sujetos	I1-01	1	6	Media
	I1-02	1	4	Media
	I1-03	1	5	Media
	I1-05	1	4	Media
	I1-06	1	3	Media
	I1-09	1	4	Alta
	I1-13	1	4	Media
	I1-14	1	4	Media
	I1-15	1	9	Alta
	I1-16	1	2	Media
	I2-01	1	6	Media
	I2-02	1	9	Media
	I2-03	1	4	Media
	I2-06	1	2	Media
	I2-07	1	10	Media
	I2-08	1	8	Alta
	I2-10	1	4	Media
	I2-16	1	3	Media
I2-18	1	5	Media	

a. Limitado a los primeros 100 casos.

b. Experiencia = Nivel inicial

Resúmenes de casos^{a,b}

			Número total de problemas señalados en el cuestionario del texto A	Dificultad de los textos
Sujetos	P1-03	1	7	Alta
	P1-04	1	5	Media
	P1-05	1	3	Media
	P1-28	1	3	Baja
	P2-01	1	5	Media
	P2-02	1	2	Media
	P2-04	1	3	Media
	P2-05	1	6	Media
	P2-28	1	4	Alta
	P2-32	1	3	Baja

a. Limitado a los primeros 100 casos.

b. Experiencia = profesional

3. Tablas de contingencia

Tabla de contingencia Experiencia * For thousands of years it was only a blood-red dot among the starry host

			For thousands of years it was only a blood-red dot among the starry host		Total
			No	Segmento difícil	
Experiencia	Nivel inicial	Recuento	19		19
		% de Experiencia	100.0%		100.0%
	Nivel alto	Recuento	22	1	23
		% de Experiencia	95.7%	4.3%	100.0%
	profesional	Recuento	10		10
		% de Experiencia	100.0%		100.0%
Total		Recuento	51	1	52
		% de Experiencia	98.1%	1.9%	100.0%

Tabla de contingencia Experiencia * it

			it		Total
			No	Segmento difícil	
Experiencia	Nivel inicial	Recuento	19		19
		% de Experiencia	100.0%		100.0%
	Nivel alto	Recuento	23		23
		% de Experiencia	100.0%		100.0%
	profesional	Recuento	9	1	10
		% de Experiencia	90.0%	10.0%	100.0%
Total		Recuento	51	1	52
		% de Experiencia	98.1%	1.9%	100.0%

Tabla de contingencia Experiencia * was

			was		Total
			No	Segmento difícil	
Experiencia	Nivel inicial	Recuento	19		19
		% de Experiencia	100.0%		100.0%
	Nivel alto	Recuento	23		23
		% de Experiencia	100.0%		100.0%
	profesional	Recuento	9	1	10
		% de Experiencia	90.0%	10.0%	100.0%
Total		Recuento	51	1	52
		% de Experiencia	98.1%	1.9%	100.0%

Tabla de contingencia Experiencia * blood-red

			blood-red		Total
			No	Segmento difícil	
Experiencia	Nivel inicial	Recuento	18	1	19
		% de Experiencia	94.7%	5.3%	100.0%
	Nivel alto	Recuento	22	1	23
		% de Experiencia	95.7%	4.3%	100.0%
	profesional	Recuento	10		10
		% de Experiencia	100.0%		100.0%
Total		Recuento	50	2	52
		% de Experiencia	96.2%	3.8%	100.0%

Tabla de contingencia Experiencia * blood-red dot among the starry host---

			blood-red dot among the starry host---		Total
			No	Segmento difícil	
Experiencia	Nivel inicial	Recuento	19		19
		% de Experiencia	100.0%		100.0%
	Nivel alto	Recuento	22	1	23
		% de Experiencia	95.7%	4.3%	100.0%
	profesional	Recuento	10		10
		% de Experiencia	100.0%		100.0%
Total		Recuento	51	1	52
		% de Experiencia	98.1%	1.9%	100.0%

Tabla de contingencia Experiencia * it was only a blood-red dot among the starry host

			it was only a blood-red dot among the starry host		Total
			No	Segmento difícil	
Experiencia	Nivel inicial	Recuento	18	1	19
		% de Experiencia	94.7%	5.3%	100.0%
	Nivel alto	Recuento	23		23
		% de Experiencia	100.0%		100.0%
	profesional	Recuento	9	1	10
		% de Experiencia	90.0%	10.0%	100.0%
Total		Recuento	50	2	52
		% de Experiencia	96.2%	3.8%	100.0%

Tabla de contingencia Experiencia * blood-red dot

			blood-red dot		Total
			No	Segmento difícil	
Experiencia	Nivel inicial	Recuento	14	5	19
		% de Experiencia	73.7%	26.3%	100.0%
	Nivel alto	Recuento	23		23
		% de Experiencia	100.0%		100.0%
	profesional	Recuento	10		10
		% de Experiencia	100.0%		100.0%
Total		Recuento	47	5	52
		% de Experiencia	90.4%	9.6%	100.0%

Tabla de contingencia Experiencia * starry

			starry		Total
			No	Segmento difícil	
Experiencia	Nivel inicial	Recuento	19		19
		% de Experiencia	100.0%		100.0%
	Nivel alto	Recuento	22	1	23
		% de Experiencia	95.7%	4.3%	100.0%
	profesional	Recuento	10		10
		% de Experiencia	100.0%		100.0%
Total		Recuento	51	1	52
		% de Experiencia	98.1%	1.9%	100.0%

Tabla de contingencia Experiencia * starry host

			starry host		Total
			No	Segmento difícil	
Experiencia	Nivel inicial	Recuento	15	4	19
		% de Experiencia	78.9%	21.1%	100.0%
	Nivel alto	Recuento	20	3	23
		% de Experiencia	87.0%	13.0%	100.0%
	profesional	Recuento	10		10
		% de Experiencia	100.0%		100.0%
Total		Recuento	45	7	52
		% de Experiencia	86.5%	13.5%	100.0%

Tabla de contingencia Experiencia * host

			host		Total
			No	Segmento difícil	
Experiencia	Nivel inicial	Recuento	19		19
		% de Experiencia	100.0%		100.0%
	Nivel alto	Recuento	20	3	23
		% de Experiencia	87.0%	13.0%	100.0%
	profesional	Recuento	10		10
		% de Experiencia	100.0%		100.0%
Total		Recuento	49	3	52
		% de Experiencia	94.2%	5.8%	100.0%

Tabla de contingencia Experiencia * among the starry host

			among the starry host		Total
			No	Segmento difícil	
Experiencia	Nivel inicial	Recuento	18	1	19
		% de Experiencia	94.7%	5.3%	100.0%
	Nivel alto	Recuento	23		23
		% de Experiencia	100.0%		100.0%
	profesional	Recuento	10		10
		% de Experiencia	100.0%		100.0%
Total		Recuento	51	1	52
		% de Experiencia	98.1%	1.9%	100.0%

Tabla de contingencia Experiencia * nameless denizen

			nameless denizen		Total
			No	Segmento difícil	
Experiencia	Nivel inicial	Recuento	19		19
		% de Experiencia	100.0%		100.0%
	Nivel alto	Recuento	22	1	23
		% de Experiencia	95.7%	4.3%	100.0%
	profesional	Recuento	10		10
		% de Experiencia	100.0%		100.0%
Total		Recuento	51	1	52
		% de Experiencia	98.1%	1.9%	100.0%

Tabla de contingencia Experiencia * denizen of the trackless

			denizen of the trackless		Total
			No	Segmento difícil	
Experiencia	Nivel inicial	Recuento	18	1	19
		% de Experiencia	94.7%	5.3%	100.0%
	Nivel alto	Recuento	21	2	23
		% de Experiencia	91.3%	8.7%	100.0%
	profesional	Recuento	10		10
		% de Experiencia	100.0%		100.0%
Total		Recuento	49	3	52
		% de Experiencia	94.2%	5.8%	100.0%

Tabla de contingencia Experiencia * denizen

			denizen		Total
			No	Segmento difícil	
Experiencia	Nivel inicial	Recuento	19		19
		% de Experiencia	100.0%		100.0%
	Nivel alto	Recuento	22	1	23
		% de Experiencia	95.7%	4.3%	100.0%
	profesional	Recuento	10		10
		% de Experiencia	100.0%		100.0%
Total		Recuento	51	1	52
		% de Experiencia	98.1%	1.9%	100.0%

Tabla de contingencia Experiencia * a nameless denizen of the trackless night

			a nameless denizen of the trackless night		Total
			No	Segmento difícil	
Experiencia	Nivel inicial	Recuento	16	3	19
		% de Experiencia	84.2%	15.8%	100.0%
	Nivel alto	Recuento	21	2	23
		% de Experiencia	91.3%	8.7%	100.0%
	profesional	Recuento	7	3	10
		% de Experiencia	70.0%	30.0%	100.0%
Total		Recuento	44	8	52
		% de Experiencia	84.6%	15.4%	100.0%

Tabla de contingencia Experiencia * trackless

			trackless		Total
			No	Segmento difícil	
Experiencia	Nivel inicial	Recuento	18	1	19
		% de Experiencia	94.7%	5.3%	100.0%
	Nivel alto	Recuento	18	5	23
		% de Experiencia	78.3%	21.7%	100.0%
	profesional	Recuento	9	1	10
		% de Experiencia	90.0%	10.0%	100.0%
Total		Recuento	45	7	52
		% de Experiencia	86.5%	13.5%	100.0%

Tabla de contingencia Experiencia * trackless night

			trackless night		Total
			No	Segmento difícil	
Experiencia	Nivel inicial	Recuento	15	4	19
		% de Experiencia	78.9%	21.1%	100.0%
	Nivel alto	Recuento	22	1	23
		% de Experiencia	95.7%	4.3%	100.0%
	profesional	Recuento	10		10
		% de Experiencia	100.0%		100.0%
Total		Recuento	47	5	52
		% de Experiencia	90.4%	9.6%	100.0%

Tabla de contingencia Experiencia * Sometimes, when it veered closer to the Earth and shone like a burning coal in the darkness, it must have roused terror

			Sometimes, when it veered closer to the Earth and shone like a burning coal in the darkness, it must have roused terror		Total
			No	Segmento difícil	
Experiencia	Nivel inicial	Recuento	19		19
		% de Experiencia	100.0%		100.0%
	Nivel alto	Recuento	23		23
		% de Experiencia	100.0%		100.0%
	profesional	Recuento	9	1	10
		% de Experiencia	90.0%	10.0%	100.0%
Total		Recuento	51	1	52
		% de Experiencia	98.1%	1.9%	100.0%

Tabla de contingencia Experiencia * Sometimes, when it veered closer to the Earth and shone like a burning coal in the darkness, it must have roused terror among [...] primitive sky watchers, only to fade away into relative obscurity and be forgotten once more

			Sometimes, when it veered closer to the Earth and shone like a burning coal in the darkness, it must have roused terror among [...] primitive sky watchers, only to fade away into relative obscurity and be forgotten once more		Total
			No	Segmento difícil	
Experiencia	Nivel inicial	Recuento	18	1	19
		% de Experiencia	94.7%	5.3%	100.0%
	Nivel alto	Recuento	23		23
		% de Experiencia	100.0%		100.0%
	profesional	Recuento	10		10
		% de Experiencia	100.0%		100.0%
Total		Recuento	51	1	52
		% de Experiencia	98.1%	1.9%	100.0%

Tabla de contingencia Experiencia * veered

			veered		Total
			No	Segmento difícil	
Experiencia	Nivel inicial	Recuento	18	1	19
		% de Experiencia	94.7%	5.3%	100.0%
	Nivel alto	Recuento	20	3	23
		% de Experiencia	87.0%	13.0%	100.0%
	profesional	Recuento	10		10
		% de Experiencia	100.0%		100.0%
Total		Recuento	48	4	52
		% de Experiencia	92.3%	7.7%	100.0%

Tabla de contingencia Experiencia * it veered closer to the Earth

			it veered closer to the Earth		Total
			No	Segmento difícil	
Experiencia	Nivel inicial	Recuento	16	3	19
		% de Experiencia	84.2%	15.8%	100.0%
	Nivel alto	Recuento	22	1	23
		% de Experiencia	95.7%	4.3%	100.0%
	profesional	Recuento	9	1	10
		% de Experiencia	90.0%	10.0%	100.0%
Total		Recuento	47	5	52
		% de Experiencia	90.4%	9.6%	100.0%

Tabla de contingencia Experiencia * veered closer

			veered closer		Total
			No	Segmento difícil	
Experiencia	Nivel inicial	Recuento	18	1	19
		% de Experiencia	94.7%	5.3%	100.0%
	Nivel alto	Recuento	23		23
		% de Experiencia	100.0%		100.0%
	profesional	Recuento	8	2	10
		% de Experiencia	80.0%	20.0%	100.0%
Total		Recuento	49	3	52
		% de Experiencia	94.2%	5.8%	100.0%

Tabla de contingencia Experiencia * burning coal in the darkness, it must have roused terror among primitive sky watchers, only to fade away into relative obscurity and be forgotten once more.

			burning coal in the darkness, it must have roused terror among primitive sky watchers, only to fade away into relative obscurity and be forgotten once more.		Total
			No	Segmento difícil	
Experiencia	Nivel inicial	Recuento	19		19
		% de Experiencia	100.0%		100.0%
	Nivel alto	Recuento	22	1	23
		% de Experiencia	95.7%	4.3%	100.0%
	profesional	Recuento	10		10
		% de Experiencia	100.0%		100.0%
Total		Recuento	51	1	52
		% de Experiencia	98.1%	1.9%	100.0%

Tabla de contingencia Experiencia * like a burning coal

			like a burning coal		Total
			No	Segmento difícil	
Experiencia	Nivel inicial	Recuento	18	1	19
		% de Experiencia	94.7%	5.3%	100.0%
	Nivel alto	Recuento	23		23
		% de Experiencia	100.0%		100.0%
	profesional	Recuento	9	1	10
		% de Experiencia	90.0%	10.0%	100.0%
Total		Recuento	50	2	52
		% de Experiencia	96.2%	3.8%	100.0%

Tabla de contingencia Experiencia * a burning coal

			a burning coal		Total
			No	Segmento difícil	
Experiencia	Nivel inicial	Recuento	17	2	19
		% de Experiencia	89.5%	10.5%	100.0%
	Nivel alto	Recuento	23		23
		% de Experiencia	100.0%		100.0%
	profesional	Recuento	10		10
		% de Experiencia	100.0%		100.0%
Total		Recuento	50	2	52
		% de Experiencia	96.2%	3.8%	100.0%

Tabla de contingencia Experiencia * it must have roused terror

			it must have roused terror		Total
			No	Segmento difícil	
Experiencia	Nivel inicial	Recuento	19		19
		% de Experiencia	100.0%		100.0%
	Nivel alto	Recuento	22	1	23
		% de Experiencia	95.7%	4.3%	100.0%
	profesional	Recuento	10		10
		% de Experiencia	100.0%		100.0%
Total		Recuento	51	1	52
		% de Experiencia	98.1%	1.9%	100.0%

Tabla de contingencia Experiencia * roused terror

			roused terror		Total
			No	Segmento difícil	
Experiencia	Nivel inicial	Recuento	18	1	19
		% de Experiencia	94.7%	5.3%	100.0%
	Nivel alto	Recuento	23		23
		% de Experiencia	100.0%		100.0%
	profesional	Recuento	10		10
		% de Experiencia	100.0%		100.0%
Total		Recuento	51	1	52
		% de Experiencia	98.1%	1.9%	100.0%

Tabla de contingencia Experiencia * terror among primitive sky watchers

			terror among primitive sky watchers		Total
			No	Segmento difícil	
Experiencia	Nivel inicial	Recuento	18	1	19
		% de Experiencia	94.7%	5.3%	100.0%
	Nivel alto	Recuento	23		23
		% de Experiencia	100.0%		100.0%
	profesional	Recuento	10		10
		% de Experiencia	100.0%		100.0%
Total		Recuento	51	1	52
		% de Experiencia	98.1%	1.9%	100.0%

Tabla de contingencia Experiencia * it must have roused terror among primitive sky watchers

			it must have roused terror among primitive sky watchers		Total
			No	Segmento difícil	
Experiencia	Nivel inicial	Recuento	18	1	19
		% de Experiencia	94.7%	5.3%	100.0%
	Nivel alto	Recuento	23		23
		% de Experiencia	100.0%		100.0%
	profesional	Recuento	10		10
		% de Experiencia	100.0%		100.0%
Total		Recuento	51	1	52
		% de Experiencia	98.1%	1.9%	100.0%

Tabla de contingencia Experiencia * primitive sky watchers

			primitive sky watchers		Total
			No	Segmento difícil	
Experiencia	Nivel inicial	Recuento	19		19
		% de Experiencia	100.0%		100.0%
	Nivel alto	Recuento	21	2	23
		% de Experiencia	91.3%	8.7%	100.0%
	profesional	Recuento	10		10
		% de Experiencia	100.0%		100.0%
Total		Recuento	50	2	52
		% de Experiencia	96.2%	3.8%	100.0%

Tabla de contingencia Experiencia * sky watchers

			sky watchers		Total
			No	Segmento difícil	
Experiencia	Nivel inicial	Recuento	18	1	19
		% de Experiencia	94.7%	5.3%	100.0%
	Nivel alto	Recuento	21	2	23
		% de Experiencia	91.3%	8.7%	100.0%
	profesional	Recuento	10		10
		% de Experiencia	100.0%		100.0%
Total		Recuento	49	3	52
		% de Experiencia	94.2%	5.8%	100.0%

Tabla de contingencia Experiencia * among primitive sky watchers

			among primitive sky watchers		Total
			No	Segmento difícil	
Experiencia	Nivel inicial	Recuento	19		19
		% de Experiencia	100.0%		100.0%
	Nivel alto	Recuento	23		23
		% de Experiencia	100.0%		100.0%
	profesional	Recuento	9	1	10
		% de Experiencia	90.0%	10.0%	100.0%
Total		Recuento	51	1	52
		% de Experiencia	98.1%	1.9%	100.0%

Tabla de contingencia Experiencia * only to fade away into relative obscurity and be forgotten once more.

			only to fade away into relative obscurity and be forgotten once more.		Total
			No	Segmento difícil	
Experiencia	Nivel inicial	Recuento	16	3	19
		% de Experiencia	84.2%	15.8%	100.0%
	Nivel alto	Recuento	22	1	23
		% de Experiencia	95.7%	4.3%	100.0%
	profesional	Recuento	9	1	10
		% de Experiencia	90.0%	10.0%	100.0%
Total		Recuento	47	5	52
		% de Experiencia	90.4%	9.6%	100.0%

Tabla de contingencia Experiencia * to fade away into relative obscurity

			to fade away into relative obscurity		Total
			No	Segmento difícil	
Experiencia	Nivel inicial	Recuento	17	2	19
		% de Experiencia	89.5%	10.5%	100.0%
	Nivel alto	Recuento	22	1	23
		% de Experiencia	95.7%	4.3%	100.0%
	profesional	Recuento	8	2	10
		% de Experiencia	80.0%	20.0%	100.0%
Total		Recuento	47	5	52
		% de Experiencia	90.4%	9.6%	100.0%

Tabla de contingencia Experiencia * fade away

			fade away		Total
			No	Segmento difícil	
Experiencia	Nivel inicial	Recuento	19		19
		% de Experiencia	100.0%		100.0%
	Nivel alto	Recuento	22	1	23
		% de Experiencia	95.7%	4.3%	100.0%
	profesional	Recuento	9	1	10
		% de Experiencia	90.0%	10.0%	100.0%
Total		Recuento	50	2	52
		% de Experiencia	96.2%	3.8%	100.0%

Tabla de contingencia Experiencia * relative obscurity

			relative obscurity		Total
			No	Segmento difícil	
Experiencia	Nivel inicial	Recuento	18	1	19
		% de Experiencia	94.7%	5.3%	100.0%
	Nivel alto	Recuento	23		23
		% de Experiencia	100.0%		100.0%
	profesional	Recuento	9	1	10
		% de Experiencia	90.0%	10.0%	100.0%
Total		Recuento	50	2	52
		% de Experiencia	96.2%	3.8%	100.0%

Tabla de contingencia Experiencia * be forgotten

			be forgotten		Total
			No	Segmento difícil	
Experiencia	Nivel inicial	Recuento	18	1	19
		% de Experiencia	94.7%	5.3%	100.0%
	Nivel alto	Recuento	23		23
		% de Experiencia	100.0%		100.0%
	profesional	Recuento	10		10
		% de Experiencia	100.0%		100.0%
Total		Recuento	51	1	52
		% de Experiencia	98.1%	1.9%	100.0%

Tabla de contingencia Experiencia * By the time the Egyptians settled their civilization along the banks of the Nile,

			By the time the Egyptians settled their civilization along the banks of the Nile,		Total
			No	Segmento difícil	
Experiencia	Nivel inicial	Recuento	19		19
		% de Experiencia	100.0%		100.0%
	Nivel alto	Recuento	22	1	23
		% de Experiencia	95.7%	4.3%	100.0%
	profesional	Recuento	10		10
		% de Experiencia	100.0%		100.0%
Total		Recuento	51	1	52
		% de Experiencia	98.1%	1.9%	100.0%

Tabla de contingencia Experiencia * By the time the Egyptians settled their civilization along the banks of the Nile,[...] one and the same with the Roman god Mars.

			By the time the Egyptians settled their civilization along the banks of the Nile,[...] one and the same with the Roman god Mars.		Total
			No	Segmento difícil	
Experiencia	Nivel inicial	Recuento	19		19
		% de Experiencia	100.0%		100.0%
	Nivel alto	Recuento	23		23
		% de Experiencia	100.0%		100.0%
	profesional	Recuento	9	1	10
		% de Experiencia	90.0%	10.0%	100.0%
Total		Recuento	51	1	52
		% de Experiencia	98.1%	1.9%	100.0%

Tabla de contingencia Experiencia * By the time the Egyptians settled their civilization along the banks of the Nile, it had become familiar enough to receive a name

			By the time the Egyptians settled their civilization along the banks of the Nile, it had become familiar enough to receive a name		Total
			No	Segmento difícil	
Experiencia	Nivel inicial	Recuento	19		19
		% de Experiencia	100.0%		100.0%
	Nivel alto	Recuento	22	1	23
		% de Experiencia	95.7%	4.3%	100.0%
	profesional	Recuento	10		10
		% de Experiencia	100.0%		100.0%
Total		Recuento	51	1	52
		% de Experiencia	98.1%	1.9%	100.0%

Tabla de contingencia Experiencia * By the time the Egyptians settled their civilization along the banks of the Nile, it had become familiar enough to receive a name---Har décher, the Red One.

			By the time the Egyptians settled their civilization along the banks of the Nile, it had become familiar enough to receive a name---Har décher, the Red One.		Total
			No	Segmento difícil	
Experiencia	Nivel inicial	Recuento	19		19
		% de Experiencia	100.0%		100.0%
	Nivel alto	Recuento	21	2	23
		% de Experiencia	91.3%	8.7%	100.0%
	profesional	Recuento	10		10
		% de Experiencia	100.0%		100.0%
Total		Recuento	50	2	52
		% de Experiencia	96.2%	3.8%	100.0%

Tabla de contingencia Experiencia * By the time the Egyptians settled

			By the time the Egyptians settled		Total
			No	Segmento difícil	
Experiencia	Nivel inicial	Recuento	19		19
		% de Experiencia	100.0%		100.0%
	Nivel alto	Recuento	23		23
		% de Experiencia	100.0%		100.0%
	profesional	Recuento	9	1	10
		% de Experiencia	90.0%	10.0%	100.0%
Total		Recuento	51	1	52
		% de Experiencia	98.1%	1.9%	100.0%

Tabla de contingencia Experiencia * Egyptians

			Egyptians		Total
			No	Segmento difícil	
Experiencia	Nivel inicial	Recuento	18	1	19
		% de Experiencia	94.7%	5.3%	100.0%
	Nivel alto	Recuento	23		23
		% de Experiencia	100.0%		100.0%
	profesional	Recuento	10		10
		% de Experiencia	100.0%		100.0%
Total		Recuento	51	1	52
		% de Experiencia	98.1%	1.9%	100.0%

Tabla de contingencia Experiencia * the banks of the Nile

			the banks of the Nile	Total
			No	
Experiencia	Nivel inicial	Recuento	19	19
		% de Experiencia	100.0%	100.0%
	Nivel alto	Recuento	23	23
		% de Experiencia	100.0%	100.0%
	profesional	Recuento	10	10
		% de Experiencia	100.0%	100.0%
Total		Recuento	52	52
		% de Experiencia	100.0%	100.0%

Tabla de contingencia Experiencia * banks

			banks		Total
			No	Segmento difícil	
Experiencia	Nivel inicial	Recuento	18	1	19
		% de Experiencia	94.7%	5.3%	100.0%
	Nivel alto	Recuento	23		23
		% de Experiencia	100.0%		100.0%
	profesional	Recuento	10		10
		% de Experiencia	100.0%		100.0%
Total		Recuento	51	1	52
		% de Experiencia	98.1%	1.9%	100.0%

Tabla de contingencia Experiencia * it had become familiar enough to receive a name

			it had become familiar enough to receive a name		Total
			No	Segmento difícil	
Experiencia	Nivel inicial	Recuento	17	2	19
		% de Experiencia	89.5%	10.5%	100.0%
	Nivel alto	Recuento	23		23
		% de Experiencia	100.0%		100.0%
	profesional	Recuento	10		10
		% de Experiencia	100.0%		100.0%
Total		Recuento	50	2	52
		% de Experiencia	96.2%	3.8%	100.0%

Tabla de contingencia Experiencia * Har décher, the Red One

			Har décher, the Red One		Total
			No	Segmento difícil	
Experiencia	Nivel inicial	Recuento	18	1	19
		% de Experiencia	94.7%	5.3%	100.0%
	Nivel alto	Recuento	23		23
		% de Experiencia	100.0%		100.0%
	profesional	Recuento	10		10
		% de Experiencia	100.0%		100.0%
Total		Recuento	51	1	52
		% de Experiencia	98.1%	1.9%	100.0%

Tabla de contingencia Experiencia * Har décher

			Har décher		Total
			No	Segmento difícil	
Experiencia	Nivel inicial	Recuento	17	2	19
		% de Experiencia	89.5%	10.5%	100.0%
	Nivel alto	Recuento	23		23
		% de Experiencia	100.0%		100.0%
	profesional	Recuento	10		10
		% de Experiencia	100.0%		100.0%
Total		Recuento	50	2	52
		% de Experiencia	96.2%	3.8%	100.0%

Tabla de contingencia Experiencia * the Red One

			the Red One		Total
			No	Segmento difícil	
Experiencia	Nivel inicial	Recuento	18	1	19
		% de Experiencia	94.7%	5.3%	100.0%
	Nivel alto	Recuento	23		23
		% de Experiencia	100.0%		100.0%
	profesional	Recuento	8	2	10
		% de Experiencia	80.0%	20.0%	100.0%
Total		Recuento	49	3	52
		% de Experiencia	94.2%	5.8%	100.0%

Tabla de contingencia Experiencia * Red

			Red		Total
			No	Segmento difícil	
Experiencia	Nivel inicial	Recuento	18	1	19
		% de Experiencia	94.7%	5.3%	100.0%
	Nivel alto	Recuento	23		23
		% de Experiencia	100.0%		100.0%
	profesional	Recuento	10		10
		% de Experiencia	100.0%		100.0%
Total		Recuento	51	1	52
		% de Experiencia	98.1%	1.9%	100.0%

Tabla de contingencia Experiencia * The Babylonians referred to it as Nergal `[...]one and the same with the Roman god Mars.

			The Babylonians referred to it as Nergal `[...]one and the same with the Roman god Mars.		Total
			No	Segmento difícil	
Experiencia	Nivel inicial	Recuento	19		19
		% de Experiencia	100.0%		100.0%
	Nivel alto	Recuento	23		23
		% de Experiencia	100.0%		100.0%
	profesional	Recuento	9	1	10
		% de Experiencia	90.0%	10.0%	100.0%
Total		Recuento	51	1	52
		% de Experiencia	98.1%	1.9%	100.0%

Tabla de contingencia Experiencia * Nergal

			Nergal		Total
			No	Segmento difícil	
Experiencia	Nivel inicial	Recuento	18	1	19
		% de Experiencia	94.7%	5.3%	100.0%
	Nivel alto	Recuento	23		23
		% de Experiencia	100.0%		100.0%
	profesional	Recuento	10		10
		% de Experiencia	100.0%		100.0%
Total		Recuento	51	1	52
		% de Experiencia	98.1%	1.9%	100.0%

Tabla de contingencia Experiencia * The Babylonians

			The Babylonians		Total
			No	Segmento difícil	
Experiencia	Nivel inicial	Recuento	18	1	19
		% de Experiencia	94.7%	5.3%	100.0%
	Nivel alto	Recuento	23		23
		% de Experiencia	100.0%		100.0%
	profesional	Recuento	10		10
		% de Experiencia	100.0%		100.0%
Total		Recuento	51	1	52
		% de Experiencia	98.1%	1.9%	100.0%

Tabla de contingencia Experiencia * warfare and bloodshed

			warfare and bloodshed		Total
			No	Segmento difícil	
Experiencia	Nivel inicial	Recuento	17	2	19
		% de Experiencia	89.5%	10.5%	100.0%
	Nivel alto	Recuento	21	2	23
		% de Experiencia	91.3%	8.7%	100.0%
	profesional	Recuento	10		10
		% de Experiencia	100.0%		100.0%
Total		Recuento	48	4	52
		% de Experiencia	92.3%	7.7%	100.0%

Tabla de contingencia Experiencia * bloodshed

			bloodshed		Total
			No	Segmento difícil	
Experiencia	Nivel inicial	Recuento	18	1	19
		% de Experiencia	94.7%	5.3%	100.0%
	Nivel alto	Recuento	21	2	23
		% de Experiencia	91.3%	8.7%	100.0%
	profesional	Recuento	10		10
		% de Experiencia	100.0%		100.0%
Total		Recuento	49	3	52
		% de Experiencia	94.2%	5.8%	100.0%

Tabla de contingencia Experiencia * it was the Fiery One, or the war god, Ares---one and the same with the Roman god Mars.

			it was the Fiery One, or the war god, Ares---one and the same with the Roman god Mars.		Total
			No	Segmento difícil	
Experiencia	Nivel inicial	Recuento	18	1	19
		% de Experiencia	94.7%	5.3%	100.0%
	Nivel alto	Recuento	22	1	23
		% de Experiencia	95.7%	4.3%	100.0%
	profesional	Recuento	9	1	10
		% de Experiencia	90.0%	10.0%	100.0%
Total		Recuento	49	3	52
		% de Experiencia	94.2%	5.8%	100.0%

Tabla de contingencia Experiencia * Fiery One

			Fiery One		Total
			No	Segmento difícil	
Experiencia	Nivel inicial	Recuento	15	4	19
		% de Experiencia	78.9%	21.1%	100.0%
	Nivel alto	Recuento	21	2	23
		% de Experiencia	91.3%	8.7%	100.0%
	profesional	Recuento	7	3	10
		% de Experiencia	70.0%	30.0%	100.0%
Total		Recuento	43	9	52
		% de Experiencia	82.7%	17.3%	100.0%

Tabla de contingencia Experiencia * war god, Ares

			war god, Ares		Total
			No	Segmento difícil	
Experiencia	Nivel inicial	Recuento	18	1	19
		% de Experiencia	94.7%	5.3%	100.0%
	Nivel alto	Recuento	23		23
		% de Experiencia	100.0%		100.0%
	profesional	Recuento	10		10
		% de Experiencia	100.0%		100.0%
Total		Recuento	51	1	52
		% de Experiencia	98.1%	1.9%	100.0%

Tabla de contingencia Experiencia * one and the same

			one and the same		Total
			No	Segmento difícil	
Experiencia	Nivel inicial	Recuento	16	3	19
		% de Experiencia	84.2%	15.8%	100.0%
	Nivel alto	Recuento	20	3	23
		% de Experiencia	87.0%	13.0%	100.0%
	profesional	Recuento	8	2	10
		% de Experiencia	80.0%	20.0%	100.0%
Total		Recuento	44	8	52
		% de Experiencia	84.6%	15.4%	100.0%

Tabla de contingencia Experiencia * one and the same with the Roman god Mars.

			one and the same with the Roman god Mars.		Total
			No	Segmento difícil	
Experiencia	Nivel inicial	Recuento	18	1	19
		% de Experiencia	94.7%	5.3%	100.0%
	Nivel alto	Recuento	20	3	23
		% de Experiencia	87.0%	13.0%	100.0%
	profesional	Recuento	10		10
		% de Experiencia	100.0%		100.0%
Total		Recuento	48	4	52
		% de Experiencia	92.3%	7.7%	100.0%

Tabla de contingencia Experiencia * The Babylonians made careful astronomical observations and developed a sophisticated system of arithmetical computations for predicting astronomical phenomena such as eclipses.

			The Babylonians made careful astronomical observations and developed a sophisticated system of arithmetical computations for predicting astronomical phenomena such as eclipses.		Total
			No	Segmento difícil	
Experiencia	Nivel inicial	Recuento	19		19
		% de Experiencia	100.0%		100.0%
	Nivel alto	Recuento	21	2	23
		% de Experiencia	91.3%	8.7%	100.0%
	profesional	Recuento	10		10
		% de Experiencia	100.0%		100.0%
Total		Recuento	50	2	52
		% de Experiencia	96.2%	3.8%	100.0%

Tabla de contingencia Experiencia * careful

			careful		Total
			No	Segmento difícil	
Experiencia	Nivel inicial	Recuento	19		19
		% de Experiencia	100.0%		100.0%
	Nivel alto	Recuento	23		23
		% de Experiencia	100.0%		100.0%
	profesional	Recuento	9	1	10
		% de Experiencia	90.0%	10.0%	100.0%
Total		Recuento	51	1	52
		% de Experiencia	98.1%	1.9%	100.0%

Tabla de contingencia Experiencia * a sophisticated system of arithmetical computations for predicting astronomical phenomena such as eclipses.

			a sophisticated system of arithmetical computations for predicting astronomical phenomena such as eclipses.		Total
			No	Segmento difícil	
Experiencia	Nivel inicial	Recuento	18	1	19
		% de Experiencia	94.7%	5.3%	100.0%
	Nivel alto	Recuento	23		23
		% de Experiencia	100.0%		100.0%
	profesional	Recuento	10		10
		% de Experiencia	100.0%		100.0%
Total		Recuento	51	1	52
		% de Experiencia	98.1%	1.9%	100.0%

**Tabla de contingencia Experiencia * The Babylonians made careful astronomical [...].
Their purposes were strictly calendrical and religious, however, and they never
attempted to explain the reasons for any of the movements they observed.**

			The Babylonians made careful astronomical [...]. Their purposes were strictly calendrical and religious, however, and they never attempted to explain the reasons for any of the movements they observed.		Total
			No	Segmento difícil	
Experiencia	Nivel inicial	Recuento	19		19
		% de Experiencia	100.0%		100.0%
	Nivel alto	Recuento	22	1	23
		% de Experiencia	95.7%	4.3%	100.0%
	profesional	Recuento	10		10
		% de Experiencia	100.0%		100.0%
Total		Recuento	51	1	52
		% de Experiencia	98.1%	1.9%	100.0%

Tabla de contingencia Experiencia * Their purposes were strictly calendrical

			Their purposes were strictly calendrical		Total
			No	Segmento difícil	
Experiencia	Nivel inicial	Recuento	19		19
		% de Experiencia	100.0%		100.0%
	Nivel alto	Recuento	22	1	23
		% de Experiencia	95.7%	4.3%	100.0%
	profesional	Recuento	10		10
		% de Experiencia	100.0%		100.0%
Total		Recuento	51	1	52
		% de Experiencia	98.1%	1.9%	100.0%

Tabla de contingencia Experiencia * Their purposes were strictly calendrical and religious, however, and

			Their purposes were strictly calendrical and religious, however, and		Total
			No	Segmento difícil	
Experiencia	Nivel inicial	Recuento	17	2	19
		% de Experiencia	89.5%	10.5%	100.0%
	Nivel alto	Recuento	23		23
		% de Experiencia	100.0%		100.0%
	profesional	Recuento	10		10
		% de Experiencia	100.0%		100.0%
Total		Recuento	50	2	52
		% de Experiencia	96.2%	3.8%	100.0%

Tabla de contingencia Experiencia * Their purposes were strictly calendrical and religious

			Their purposes were strictly calendrical and religious		Total
			No	Segmento difícil	
Experiencia	Nivel inicial	Recuento	19		19
		% de Experiencia	100.0%		100.0%
	Nivel alto	Recuento	22	1	23
		% de Experiencia	95.7%	4.3%	100.0%
	profesional	Recuento	9	1	10
		% de Experiencia	90.0%	10.0%	100.0%
Total		Recuento	50	2	52
		% de Experiencia	96.2%	3.8%	100.0%

Tabla de contingencia Experiencia * strictly calendrical and religious

			strictly calendrical and religious		Total
			No	Segmento difícil	
Experiencia	Nivel inicial	Recuento	18	1	19
		% de Experiencia	94.7%	5.3%	100.0%
	Nivel alto	Recuento	21	2	23
		% de Experiencia	91.3%	8.7%	100.0%
	profesional	Recuento	9	1	10
		% de Experiencia	90.0%	10.0%	100.0%
Total		Recuento	48	4	52
		% de Experiencia	92.3%	7.7%	100.0%

Tabla de contingencia Experiencia * calendrical

			calendrical		Total
			No	Segmento difícil	
Experiencia	Nivel inicial	Recuento	7	12	19
		% de Experiencia	36.8%	63.2%	100.0%
	Nivel alto	Recuento	17	6	23
		% de Experiencia	73.9%	26.1%	100.0%
	profesional	Recuento	7	3	10
		% de Experiencia	70.0%	30.0%	100.0%
Total		Recuento	31	21	52
		% de Experiencia	59.6%	40.4%	100.0%

Tabla de contingencia Experiencia * strictly calendrical

			strictly calendrical		Total
			No	Segmento difícil	
Experiencia	Nivel inicial	Recuento	19		19
		% de Experiencia	100.0%		100.0%
	Nivel alto	Recuento	23		23
		% de Experiencia	100.0%		100.0%
	profesional	Recuento	9	1	10
		% de Experiencia	90.0%	10.0%	100.0%
Total		Recuento	51	1	52
		% de Experiencia	98.1%	1.9%	100.0%

Tabla de contingencia Experiencia * Superstition was widespread

			Superstition was widespread		Total
			No	Segmento difícil	
Experiencia	Nivel inicial	Recuento	19		19
		% de Experiencia	100.0%		100.0%
	Nivel alto	Recuento	23		23
		% de Experiencia	100.0%		100.0%
	profesional	Recuento	9	1	10
		% de Experiencia	90.0%	10.0%	100.0%
Total		Recuento	51	1	52
		% de Experiencia	98.1%	1.9%	100.0%

Tabla de contingencia Experiencia * were regarded as ominous---not just eclipses but even the risings of Venus were viewed as omens

			were regarded as ominous---not just eclipses but even the risings of Venus were viewed as omens		Total
			No	Segmento difícil	
Experiencia	Nivel inicial	Recuento	19		19
		% de Experiencia	100.0%		100.0%
	Nivel alto	Recuento	22	1	23
		% de Experiencia	95.7%	4.3%	100.0%
	profesional	Recuento	10		10
		% de Experiencia	100.0%		100.0%
Total		Recuento	51	1	52
		% de Experiencia	98.1%	1.9%	100.0%

Tabla de contingencia Experiencia * regarded as ominous

			regarded as ominous		Total
			No	Segmento difícil	
Experiencia	Nivel inicial	Recuento	16	3	19
		% de Experiencia	84.2%	15.8%	100.0%
	Nivel alto	Recuento	23		23
		% de Experiencia	100.0%		100.0%
	profesional	Recuento	10		10
		% de Experiencia	100.0%		100.0%
Total		Recuento	49	3	52
		% de Experiencia	94.2%	5.8%	100.0%

Tabla de contingencia Experiencia * regarded as

			regarded as		Total
			No	Segmento difícil	
Experiencia	Nivel inicial	Recuento	18	1	19
		% de Experiencia	94.7%	5.3%	100.0%
	Nivel alto	Recuento	23		23
		% de Experiencia	100.0%		100.0%
	profesional	Recuento	10		10
		% de Experiencia	100.0%		100.0%
Total		Recuento	51	1	52
		% de Experiencia	98.1%	1.9%	100.0%

Tabla de contingencia Experiencia * ominous

			ominous		Total
			No	Segmento difícil	
Experiencia	Nivel inicial	Recuento	18	1	19
		% de Experiencia	94.7%	5.3%	100.0%
	Nivel alto	Recuento	19	4	23
		% de Experiencia	82.6%	17.4%	100.0%
	profesional	Recuento	9	1	10
		% de Experiencia	90.0%	10.0%	100.0%
Total		Recuento	46	6	52
		% de Experiencia	88.5%	11.5%	100.0%

Tabla de contingencia Experiencia * not just eclipses but even the risings of Venus were viewed as omens

			not just eclipses but even the risings of Venus were viewed as omens		Total
			No	Segmento difícil	
Experiencia	Nivel inicial	Recuento	18	1	19
		% de Experiencia	94.7%	5.3%	100.0%
	Nivel alto	Recuento	22	1	23
		% de Experiencia	95.7%	4.3%	100.0%
	profesional	Recuento	9	1	10
		% de Experiencia	90.0%	10.0%	100.0%
Total		Recuento	49	3	52
		% de Experiencia	94.2%	5.8%	100.0%

Tabla de contingencia Experiencia * even the risings of Venus were viewed as omens

			even the risings of Venus were viewed as omens		Total
			No	Segmento difícil	
Experiencia	Nivel inicial	Recuento	19		19
		% de Experiencia	100.0%		100.0%
	Nivel alto	Recuento	21	2	23
		% de Experiencia	91.3%	8.7%	100.0%
	profesional	Recuento	10		10
		% de Experiencia	100.0%		100.0%
Total		Recuento	50	2	52
		% de Experiencia	96.2%	3.8%	100.0%

Tabla de contingencia Experiencia * the risings of Venus were viewed as omens

			the risings of Venus were viewed as omens		Total
			No	Segmento difícil	
Experiencia	Nivel inicial	Recuento	18	1	19
		% de Experiencia	94.7%	5.3%	100.0%
	Nivel alto	Recuento	23		23
		% de Experiencia	100.0%		100.0%
	profesional	Recuento	10		10
		% de Experiencia	100.0%		100.0%
Total		Recuento	51	1	52
		% de Experiencia	98.1%	1.9%	100.0%

Tabla de contingencia Experiencia * risings of Venus

			risings of Venus		Total
			No	Segmento difícil	
Experiencia	Nivel inicial	Recuento	13	6	19
		% de Experiencia	68.4%	31.6%	100.0%
	Nivel alto	Recuento	18	5	23
		% de Experiencia	78.3%	21.7%	100.0%
	profesional	Recuento	10		10
		% de Experiencia	100.0%		100.0%
Total		Recuento	41	11	52
		% de Experiencia	78.8%	21.2%	100.0%

Tabla de contingencia Experiencia * risings

			risings		Total
			No	Segmento difícil	
Experiencia	Nivel inicial	Recuento	18	1	19
		% de Experiencia	94.7%	5.3%	100.0%
	Nivel alto	Recuento	23		23
		% de Experiencia	100.0%		100.0%
	profesional	Recuento	10		10
		% de Experiencia	100.0%		100.0%
Total		Recuento	51	1	52
		% de Experiencia	98.1%	1.9%	100.0%

Tabla de contingencia Experiencia * were viewed

			were viewed		Total
			No	Segmento difícil	
Experiencia	Nivel inicial	Recuento	19		19
		% de Experiencia	100.0%		100.0%
	Nivel alto	Recuento	23		23
		% de Experiencia	100.0%		100.0%
	profesional	Recuento	9	1	10
		% de Experiencia	90.0%	10.0%	100.0%
Total		Recuento	51	1	52
		% de Experiencia	98.1%	1.9%	100.0%

Tabla de contingencia Experiencia * omens

			omens		Total
			No	Segmento difícil	
Experiencia	Nivel inicial	Recuento	18	1	19
		% de Experiencia	94.7%	5.3%	100.0%
	Nivel alto	Recuento	19	4	23
		% de Experiencia	82.6%	17.4%	100.0%
	profesional	Recuento	9	1	10
		% de Experiencia	90.0%	10.0%	100.0%
Total		Recuento	46	6	52
		% de Experiencia	88.5%	11.5%	100.0%

**XIV. Análisis estadísticos del cuestionario
retrospectivo del texto B**

1. Tablas de frecuencia

Dificultad de los textos

		Frecuencia	Porcentaje	Porcentaje válido	Porcentaje acumulado
Válidos	Baja	17	32.1	32.1	32.1
	Media	26	49.1	49.1	81.1
	Alta	9	17.0	17.0	98.1
	Muy alta	1	1.9	1.9	100.0
	Total	53	100.0	100.0	

Número total de problemas señalados en el cuestionario del texto B

		Frecuencia	Porcentaje	Porcentaje válido	Porcentaje acumulado
Válidos	0	2	3.8	3.8	3.8
	1	7	13.2	13.2	17.0
	2	6	11.3	11.3	28.3
	3	10	18.9	18.9	47.2
	4	14	26.4	26.4	73.6
	5	5	9.4	9.4	83.0
	6	3	5.7	5.7	88.7
	7	3	5.7	5.7	94.3
	9	1	1.9	1.9	96.2
	10	1	1.9	1.9	98.1
	16	1	1.9	1.9	100.0
	Total	53	100.0	100.0	

spent the greater part of the next day in walking about the town and visiting different people. The town is of considerable size, and is said to contain 20,000 inhabitants; [...] Englishmen speak to their servants in French, and the shops are all French;

		Frecuencia	Porcentaje	Porcentaje válido	Porcentaje acumulado
Válidos	no	52	98.1	98.1	98.1
	Segmento difícil	1	1.9	1.9	100.0
	Total	53	100.0	100.0	

spent the greater part of the next day in walking about the town and visiting different people. The town is of considerable size, and is said to contain 20,000 inhabitants; [...] at seeing large booksellers' shops, with well-stored shelves

		Frecuencia	Porcentaje	Porcentaje válido	Porcentaje acumulado
Válidos	no	52	98.1	98.1	98.1
	Segmento difícil	1	1.9	1.9	100.0
	Total	53	100.0	100.0	

spent the greater part of the next day in walking about the town and visiting different people.

	Frecuencia	Porcentaje	Porcentaje válido	Porcentaje acumulado
Válidos no	52	98.1	98.1	98.1
Segmento difícil	1	1.9	1.9	100.0
Total	53	100.0	100.0	

spent

	Frecuencia	Porcentaje	Porcentaje válido	Porcentaje acumulado
Válidos no	52	98.1	98.1	98.1
Segmento difícil	1	1.9	1.9	100.0
Total	53	100.0	100.0	

walking about

	Frecuencia	Porcentaje	Porcentaje válido	Porcentaje acumulado
Válidos no	52	98.1	98.1	98.1
Segmento difícil	1	1.9	1.9	100.0
Total	53	100.0	100.0	

visiting different people

	Frecuencia	Porcentaje	Porcentaje válido	Porcentaje acumulado
Válidos no	51	96.2	96.2	96.2
Segmento difícil	2	3.8	3.8	100.0
Total	53	100.0	100.0	

visiting

	Frecuencia	Porcentaje	Porcentaje válido	Porcentaje acumulado
Válidos no	51	96.2	96.2	96.2
Segmento difícil	2	3.8	3.8	100.0
Total	53	100.0	100.0	

different people

	Frecuencia	Porcentaje	Porcentaje válido	Porcentaje acumulado
Válidos no	52	98.1	98.1	98.1
Segmento difícil	1	1.9	1.9	100.0
Total	53	100.0	100.0	

The town is of considerable size, and is said to contain 20,000 inhabitants;

	Frecuencia	Porcentaje	Porcentaje válido	Porcentaje acumulado
Válidos no	52	98.1	98.1	98.1
Segmento difícil	1	1.9	1.9	100.0
Total	53	100.0	100.0	

is (the town)

	Frecuencia	Porcentaje	Porcentaje válido	Porcentaje acumulado
Válidos no	52	98.1	98.1	98.1
Segmento difícil	1	1.9	1.9	100.0
Total	53	100.0	100.0	

of considerable size

	Frecuencia	Porcentaje	Porcentaje válido	Porcentaje acumulado
Válidos no	52	98.1	98.1	98.1
Segmento difícil	1	1.9	1.9	100.0
Total	53	100.0	100.0	

is said to contain 20,000 inhabitants;

	Frecuencia	Porcentaje	Porcentaje válido	Porcentaje acumulado
Válidos no	51	96.2	96.2	96.2
Segmento difícil	2	3.8	3.8	100.0
Total	53	100.0	100.0	

to contain

	Frecuencia	Porcentaje	Porcentaje válido	Porcentaje acumulado
Válidos no	52	98.1	98.1	98.1
Segmento difícil	1	1.9	1.9	100.0
Total	53	100.0	100.0	

to contain 20,000 inhabitants

	Frecuencia	Porcentaje	Porcentaje válido	Porcentaje acumulado
Válidos no	52	98.1	98.1	98.1
Segmento difícil	1	1.9	1.9	100.0
Total	53	100.0	100.0	

the streets are very clean and regular

	Frecuencia	Porcentaje	Porcentaje válido	Porcentaje acumulado
Válidos no	51	96.2	96.2	96.2
Segmento difícil	2	3.8	3.8	100.0
Total	53	100.0	100.0	

are (the streets)

	Frecuencia	Porcentaje	Porcentaje válido	Porcentaje acumulado
Válidos no	52	98.1	98.1	98.1
Segmento difícil	1	1.9	1.9	100.0
Total	53	100.0	100.0	

regular

	Frecuencia	Porcentaje	Porcentaje válido	Porcentaje acumulado
Válidos no	39	73.6	73.6	73.6
Segmento difícil	14	26.4	26.4	100.0
Total	53	100.0	100.0	

under the English Government

	Frecuencia	Porcentaje	Porcentaje válido	Porcentaje acumulado
Válidos no	52	98.1	98.1	98.1
Segmento difícil	1	1.9	1.9	100.0
Total	53	100.0	100.0	

the general character of the place

	Frecuencia	Porcentaje	Porcentaje válido	Porcentaje acumulado
Válidos no	51	96.2	96.2	96.2
Segmento difícil	2	3.8	3.8	100.0
Total	53	100.0	100.0	

the general character

	Frecuencia	Porcentaje	Porcentaje válido	Porcentaje acumulado
Válidos no	51	96.2	96.2	96.2
Segmento difícil	2	3.8	3.8	100.0
Total	53	100.0	100.0	

character

	Frecuencia	Porcentaje	Porcentaje válido	Porcentaje acumulado
Válidos no	51	96.2	96.2	96.2
Segmento difícil	2	3.8	3.8	100.0
Total	53	100.0	100.0	

quite

	Frecuencia	Porcentaje	Porcentaje válido	Porcentaje acumulado
Válidos no	52	98.1	98.1	98.1
Segmento difícil	1	1.9	1.9	100.0
Total	53	100.0	100.0	

Englishmen speak to their servants in French, and the shops are all French;I should think that Calais or Boulogne was much more Anglified.

	Frecuencia	Porcentaje	Porcentaje válido	Porcentaje acumulado
Válidos no	52	98.1	98.1	98.1
Segmento difícil	1	1.9	1.9	100.0
Total	53	100.0	100.0	

all French

	Frecuencia	Porcentaje	Porcentaje válido	Porcentaje acumulado
Válidos no	52	98.1	98.1	98.1
Segmento difícil	1	1.9	1.9	100.0
Total	53	100.0	100.0	

I should think that Calais or Boulogne was much more Anglified.

	Frecuencia	Porcentaje	Porcentaje válido	Porcentaje acumulado
Válidos no	48	90.6	90.6	90.6
Segmento difícil	5	9.4	9.4	100.0
Total	53	100.0	100.0	

should think

	Frecuencia	Porcentaje	Porcentaje válido	Porcentaje acumulado
Válidos no	52	98.1	98.1	98.1
Segmento difícil	1	1.9	1.9	100.0
Total	53	100.0	100.0	

I should think that

	Frecuencia	Porcentaje	Porcentaje válido	Porcentaje acumulado
Válidos no	51	96.2	96.2	96.2
Segmento difícil	2	3.8	3.8	100.0
Total	53	100.0	100.0	

Calais or Boulogne was much more Anglified.

	Frecuencia	Porcentaje	Porcentaje válido	Porcentaje acumulado
Válidos no	51	96.2	96.2	96.2
Segmento difícil	2	3.8	3.8	100.0
Total	53	100.0	100.0	

Calais

	Frecuencia	Porcentaje	Porcentaje válido	Porcentaje acumulado
Válidos no	45	84.9	84.9	84.9
Segmento difícil	8	15.1	15.1	100.0
Total	53	100.0	100.0	

Boulogne

	Frecuencia	Porcentaje	Porcentaje válido	Porcentaje acumulado
Válidos no	44	83.0	83.0	83.0
Segmento difícil	9	17.0	17.0	100.0
Total	53	100.0	100.0	

much more Anglified.

	Frecuencia	Porcentaje	Porcentaje válido	Porcentaje acumulado
Válidos no	52	98.1	98.1	98.1
Segmento difícil	1	1.9	1.9	100.0
Total	53	100.0	100.0	

Anglified.

	Frecuencia	Porcentaje	Porcentaje válido	Porcentaje acumulado
Válidos no	33	62.3	62.3	62.3
Segmento difícil	20	37.7	37.7	100.0
Total	53	100.0	100.0	

There is a very pretty little theatre, in which operas are excellently performed.

	Frecuencia	Porcentaje	Porcentaje válido	Porcentaje acumulado
Válidos no	51	96.2	96.2	96.2
Segmento difícil	2	3.8	3.8	100.0
Total	53	100.0	100.0	

very pretty little theatre

	Frecuencia	Porcentaje	Porcentaje válido	Porcentaje acumulado
Válidos no	52	98.1	98.1	98.1
Segmento difícil	1	1.9	1.9	100.0
Total	53	100.0	100.0	

operas are excellently performed.

	Frecuencia	Porcentaje	Porcentaje válido	Porcentaje acumulado
Válidos no	50	94.3	94.3	94.3
Segmento difícil	3	5.7	5.7	100.0
Total	53	100.0	100.0	

excellently

	Frecuencia	Porcentaje	Porcentaje válido	Porcentaje acumulado
Válidos no	52	98.1	98.1	98.1
Segmento difícil	1	1.9	1.9	100.0
Total	53	100.0	100.0	

We were also surprised at seeing large booksellers' shops, with well-stored shelves

	Frecuencia	Porcentaje	Porcentaje válido	Porcentaje acumulado
Válidos no	52	98.1	98.1	98.1
Segmento difícil	1	1.9	1.9	100.0
Total	53	100.0	100.0	

booksellers' shops

	Frecuencia	Porcentaje	Porcentaje válido	Porcentaje acumulado
Válidos no	51	96.2	96.2	96.2
Segmento difícil	2	3.8	3.8	100.0
Total	53	100.0	100.0	

well-stored shelves

	Frecuencia	Porcentaje	Porcentaje válido	Porcentaje acumulado
Válidos no	47	88.7	88.7	88.7
Segmento difícil	6	11.3	11.3	100.0
Total	53	100.0	100.0	

well-stored

	Frecuencia	Porcentaje	Porcentaje válido	Porcentaje acumulado
Válidos no	49	92.5	92.5	92.5
Segmento difícil	4	7.5	7.5	100.0
Total	53	100.0	100.0	

arge booksellers' shops, with well-stored shelves; -- music and reading bespeak our approach to the old world of civilization; for in

	Frecuencia	Porcentaje	Porcentaje válido	Porcentaje acumulado
Válidos no	51	96.2	96.2	96.2
Segmento difícil	2	3.8	3.8	100.0
Total	53	100.0	100.0	

with well-stored shelves; -- music and reading bespeak our approach to the old world

	Frecuencia	Porcentaje	Porcentaje válido	Porcentaje acumulado
Válidos no	50	94.3	94.3	94.3
Segmento difícil	3	5.7	5.7	100.0
Total	53	100.0	100.0	

music and reading bespeak our approach to the old world

	Frecuencia	Porcentaje	Porcentaje válido	Porcentaje acumulado
Válidos no	52	98.1	98.1	98.1
Segmento difícil	1	1.9	1.9	100.0
Total	53	100.0	100.0	

music and reading bespeak our approach

	Frecuencia	Porcentaje	Porcentaje válido	Porcentaje acumulado
Válidos no	52	98.1	98.1	98.1
Segmento difícil	1	1.9	1.9	100.0
Total	53	100.0	100.0	

bespeak our approach to the old world of civilization;

	Frecuencia	Porcentaje	Porcentaje válido	Porcentaje acumulado
Válidos no	52	98.1	98.1	98.1
Segmento difícil	1	1.9	1.9	100.0
Total	53	100.0	100.0	

bespeak our approach

	Frecuencia	Porcentaje	Porcentaje válido	Porcentaje acumulado
Válidos no	50	94.3	94.3	94.3
Segmento difícil	3	5.7	5.7	100.0
Total	53	100.0	100.0	

bespeak

	Frecuencia	Porcentaje	Porcentaje válido	Porcentaje acumulado
Válidos no	46	86.8	86.8	86.8
Segmento difícil	7	13.2	13.2	100.0
Total	53	100.0	100.0	

music and reading bespeak our approach to the old world of civilization; for in truth both Australia and America are new worlds.

	Frecuencia	Porcentaje	Porcentaje válido	Porcentaje acumulado
Válidos no	49	92.5	92.5	92.5
Segmento difícil	4	7.5	7.5	100.0
Total	53	100.0	100.0	

our approach to the old world of civilization; for in truth both Australia and America are new worlds.

	Frecuencia	Porcentaje	Porcentaje válido	Porcentaje acumulado
Válidos no	52	98.1	98.1	98.1
Segmento difícil	1	1.9	1.9	100.0
Total	53	100.0	100.0	

for in truth both Australia and America are new worlds.

	Frecuencia	Porcentaje	Porcentaje válido	Porcentaje acumulado
Válidos no	51	96.2	96.2	96.2
Segmento difícil	2	3.8	3.8	100.0
Total	53	100.0	100.0	

for in truth

	Frecuencia	Porcentaje	Porcentaje válido	Porcentaje acumulado
Válidos no	46	86.8	86.8	86.8
Segmento difícil	7	13.2	13.2	100.0
Total	53	100.0	100.0	

for

	Frecuencia	Porcentaje	Porcentaje válido	Porcentaje acumulado
Válidos no	52	98.1	98.1	98.1
Segmento difícil	1	1.9	1.9	100.0
Total	53	100.0	100.0	

new worlds

	Frecuencia	Porcentaje	Porcentaje válido	Porcentaje acumulado
Válidos no	52	98.1	98.1	98.1
Segmento difícil	1	1.9	1.9	100.0
Total	53	100.0	100.0	

they are employed

	Frecuencia	Porcentaje	Porcentaje válido	Porcentaje acumulado
Válidos no	52	98.1	98.1	98.1
Segmento difícil	1	1.9	1.9	100.0
Total	53	100.0	100.0	

and they are employed in various public works

	Frecuencia	Porcentaje	Porcentaje válido	Porcentaje acumulado
Válidos no	52	98.1	98.1	98.1
Segmento difícil	1	1.9	1.9	100.0
Total	53	100.0	100.0	

public works

	Frecuencia	Porcentaje	Porcentaje válido	Porcentaje acumulado
Válidos no	47	88.7	88.7	88.7
Segmento difícil	6	11.3	11.3	100.0
Total	53	100.0	100.0	

Before seeing these people, I had no idea that the inhabitants of India were such noble-looking figures.

	Frecuencia	Porcentaje	Porcentaje válido	Porcentaje acumulado
Válidos no	52	98.1	98.1	98.1
Segmento difícil	1	1.9	1.9	100.0
Total	53	100.0	100.0	

is (their skin)

	Frecuencia	Porcentaje	Porcentaje válido	Porcentaje acumulado
Válidos no	52	98.1	98.1	98.1
Segmento difícil	1	1.9	1.9	100.0
Total	53	100.0	100.0	

extremely dark

	Frecuencia	Porcentaje	Porcentaje válido	Porcentaje acumulado
Válidos no	52	98.1	98.1	98.1
Segmento difícil	1	1.9	1.9	100.0
Total	53	100.0	100.0	

many of the older men had large mustaches and beards of a snow-white colour;

	Frecuencia	Porcentaje	Porcentaje válido	Porcentaje acumulado
Válidos no	51	96.2	96.2	96.2
Segmento difícil	2	3.8	3.8	100.0
Total	53	100.0	100.0	

older men

	Frecuencia	Porcentaje	Porcentaje válido	Porcentaje acumulado
Válidos no	52	98.1	98.1	98.1
Segmento difícil	1	1.9	1.9	100.0
Total	53	100.0	100.0	

had (older men)

	Frecuencia	Porcentaje	Porcentaje válido	Porcentaje acumulado
Válidos no	52	98.1	98.1	98.1
Segmento difícil	1	1.9	1.9	100.0
Total	53	100.0	100.0	

snow-white colour

	Frecuencia	Porcentaje	Porcentaje válido	Porcentaje acumulado
Válidos no	51	96.2	96.2	96.2
Segmento difícil	2	3.8	3.8	100.0
Total	53	100.0	100.0	

together with the fire of their expression,

	Frecuencia	Porcentaje	Porcentaje válido	Porcentaje acumulado
Válidos no	52	98.1	98.1	98.1
Segmento difícil	1	1.9	1.9	100.0
Total	53	100.0	100.0	

the fire of their expression

	Frecuencia	Porcentaje	Porcentaje válido	Porcentaje acumulado
Válidos no	45	84.9	84.9	84.9
Segmento difícil	8	15.1	15.1	100.0
Total	53	100.0	100.0	

the fire of

	Frecuencia	Porcentaje	Porcentaje válido	Porcentaje acumulado
Válidos no	52	98.1	98.1	98.1
Segmento difícil	1	1.9	1.9	100.0
Total	53	100.0	100.0	

gave

	Frecuencia	Porcentaje	Porcentaje válido	Porcentaje acumulado
Válidos no	52	98.1	98.1	98.1
Segmento difícil	1	1.9	1.9	100.0
Total	53	100.0	100.0	

imposing aspect

	Frecuencia	Porcentaje	Porcentaje válido	Porcentaje acumulado
Válidos no	51	96.2	96.2	96.2
Segmento difícil	2	3.8	3.8	100.0
Total	53	100.0	100.0	

2. Resúmenes de casos

Resúmenes de casos^{a,b}

			Dificultad de los textos	Número total de problemas señalados en el cuestionario del texto B
Sujetos	I1-01	1	Alta	9
	I1-02	1	Media	6
	I1-03	1	Muy alta	7
	I1-05	1	Media	4
	I1-06	1	Media	3
	I1-09	1	Media	4
	I1-13	1	Baja	4
	I1-14	1	Alta	6
	I1-15	1	Alta	4
	I1-16	1	Baja	1
	I2-01	1	Alta	7
	I2-02	1	Alta	10
	I2-03	1	Media	4
	I2-06	1	Media	4
	I2-07	1	Alta	16
	I2-08	1	Alta	7
	I2-10	1	Media	4
	I2-16	1	Media	4
I2-17	1	Media	5	
I2-18	1	Alta	2	

a. Limitado a los primeros 100 casos.

b. Experiencia = Nivel inicial

Resúmenes de casos^{a,b}

			Dificultad de los textos	Número total de problemas señalados en el cuestionario del texto B
Sujetos	A1-02	1	Media	1
	A1-03	1	Baja	0
	A1-06	1	Baja	1
	A1-08	1	Baja	5
	A1-16	1	Baja	3
	A1-18	1	Media	4
	A1-20	1	Alta	3
	A1-23	1	Media	3
	A2-01	1	Media	4
	A2-03	1	Baja	0
	A2-04	1	Baja	4
	A2-06	1	Baja	3
	A2-07	1	Media	2
	A2-08	1	Baja	1
	A2-09	1	Media	3
	A2-10	1	Baja	2
	A2-13	1	Media	3
	A2-14	1	Media	5
	A2-15	1	Media	4
	A2-16	1	Media	5
	A2-19	1	Baja	2
	A2-20	1	Media	1
A2-22	1	Baja	2	

a. Limitado a los primeros 100 casos.

b. Experiencia = Nivel alto

Resúmenes de casos^{a,b}

			Dificultad de los textos	Número total de problemas señalados en el cuestionario del texto B
Sujetos	P1-03	1	Media	3
	P1-04	1	Media	3
	P1-05	1	Media	2
	P1-28	1	Media	4
	P2-01	1	Baja	1
	P2-02	1	Baja	5
	P2-04	1	Baja	1
	P2-05	1	Baja	6
	P2-28	1	Media	3
	P2-32	1	Media	4

a. Limitado a los primeros 100 casos.

b. Experiencia = Profesional

3. Tablas de contingencia

Tabla de contingencia Experiencia * I spent the greater part of the next day in walking about the town and visiting different people. The town is of considerable size, and is said to contain 20,000 inhabitants; [...] Englishmen speak to their servants in French, and the shops are all French;

			I spent the greater part of the next day in walking about the town and visiting different people. The town is of considerable size, and is said to contain 20,000 inhabitants; [...] Englishmen speak to their servants in French, and the shops are all French;		Total
			no	Segmento difícil	
Experiencia	Nivel inicial	Recuento	20		20
		% de Experiencia	100.0%		100.0%
	Nivel alto	Recuento	22	1	23
		% de Experiencia	95.7%	4.3%	100.0%
	Profesional	Recuento	10		10
		% de Experiencia	100.0%		100.0%
Total		Recuento	52	1	53
		% de Experiencia	98.1%	1.9%	100.0%

Tabla de contingencia Experiencia * I spent the greater part of the next day in walking about the town and visiting different people. The town is of considerable size, and is said to contain 20,000 inhabitants; [...] at seeing large booksellers' shops, with well-stored shelves

					Total
			no	Segmento difícil	
Experiencia	Nivel inicial	Recuento	20		20
		% de Experiencia	100.0%		100.0%
	Nivel alto	Recuento	22	1	23
		% de Experiencia	95.7%	4.3%	100.0%
	Profesional	Recuento	10		10
		% de Experiencia	100.0%		100.0%
Total		Recuento	52	1	53
		% de Experiencia	98.1%	1.9%	100.0%

Tabla de contingencia Experiencia * I spent the greater part of the next day in walking about the town and visiting different people.

			I spent the greater part of the next day in walking about the town and visiting different people.		Total
			no	Segmento difícil	
Experiencia	Nivel inicial	Recuento	20		20
		% de Experiencia	100.0%		100.0%
	Nivel alto	Recuento	22	1	23
		% de Experiencia	95.7%	4.3%	100.0%
	Profesional	Recuento	10		10
		% de Experiencia	100.0%		100.0%
Total		Recuento	52	1	53
		% de Experiencia	98.1%	1.9%	100.0%

Tabla de contingencia Experiencia * spent

			spent		Total
			no	Segmento difícil	
Experiencia	Nivel inicial	Recuento	19	1	20
		% de Experiencia	95.0%	5.0%	100.0%
	Nivel alto	Recuento	23		23
		% de Experiencia	100.0%		100.0%
	Profesional	Recuento	10		10
		% de Experiencia	100.0%		100.0%
Total		Recuento	52	1	53
		% de Experiencia	98.1%	1.9%	100.0%

Tabla de contingencia Experiencia * walking about

			walking about		Total
			no	Segmento difícil	
Experiencia	Nivel inicial	Recuento	19	1	20
		% de Experiencia	95.0%	5.0%	100.0%
	Nivel alto	Recuento	23		23
		% de Experiencia	100.0%		100.0%
	Profesional	Recuento	10		10
		% de Experiencia	100.0%		100.0%
Total		Recuento	52	1	53
		% de Experiencia	98.1%	1.9%	100.0%

Tabla de contingencia Experiencia * visiting different people

			visiting different people		Total
			no	Segmento difícil	
Experiencia	Nivel inicial	Recuento	19	1	20
		% de Experiencia	95.0%	5.0%	100.0%
	Nivel alto	Recuento	22	1	23
		% de Experiencia	95.7%	4.3%	100.0%
	Profesional	Recuento	10		10
		% de Experiencia	100.0%		100.0%
Total		Recuento	51	2	53
		% de Experiencia	96.2%	3.8%	100.0%

Tabla de contingencia Experiencia * visiting

			visiting		Total
			no	Segmento difícil	
Experiencia	Nivel inicial	Recuento	20		20
		% de Experiencia	100.0%		100.0%
	Nivel alto	Recuento	23		23
		% de Experiencia	100.0%		100.0%
	Profesional	Recuento	8	2	10
		% de Experiencia	80.0%	20.0%	100.0%
Total		Recuento	51	2	53
		% de Experiencia	96.2%	3.8%	100.0%

Tabla de contingencia Experiencia * different people

			different people		Total
			no	Segmento difícil	
Experiencia	Nivel inicial	Recuento	19	1	20
		% de Experiencia	95.0%	5.0%	100.0%
	Nivel alto	Recuento	23		23
		% de Experiencia	100.0%		100.0%
	Profesional	Recuento	10		10
		% de Experiencia	100.0%		100.0%
Total	Recuento	52	1	53	
	% de Experiencia	98.1%	1.9%	100.0%	

Tabla de contingencia Experiencia * The town is of considerable size, and is said to contain 20,000 inhabitants;

			The town is of considerable size, and is said to contain 20,000 inhabitants;		Total
			no	Segmento difícil	
Experiencia	Nivel inicial	Recuento	20		20
		% de Experiencia	100.0%		100.0%
	Nivel alto	Recuento	22	1	23
		% de Experiencia	95.7%	4.3%	100.0%
	Profesional	Recuento	10		10
		% de Experiencia	100.0%		100.0%
Total	Recuento	52	1	53	
	% de Experiencia	98.1%	1.9%	100.0%	

Tabla de contingencia Experiencia * is (the town)

			is (the town)		Total
			no	Segmento difícil	
Experiencia	Nivel inicial	Recuento	19	1	20
		% de Experiencia	95.0%	5.0%	100.0%
	Nivel alto	Recuento	23		23
		% de Experiencia	100.0%		100.0%
	Profesional	Recuento	10		10
		% de Experiencia	100.0%		100.0%
Total	Recuento	52	1	53	
	% de Experiencia	98.1%	1.9%	100.0%	

Tabla de contingencia Experiencia * of considerable size

			of considerable size		Total
			no	Segmento difícil	
Experiencia	Nivel inicial	Recuento	19	1	20
		% de Experiencia	95.0%	5.0%	100.0%
	Nivel alto	Recuento	23		23
		% de Experiencia	100.0%		100.0%
	Profesional	Recuento	10		10
		% de Experiencia	100.0%		100.0%
Total		Recuento	52	1	53
		% de Experiencia	98.1%	1.9%	100.0%

Tabla de contingencia Experiencia * is said to contain 20,000 inhabitants;

			is said to contain 20,000 inhabitants;		Total
			no	Segmento difícil	
Experiencia	Nivel inicial	Recuento	19	1	20
		% de Experiencia	95.0%	5.0%	100.0%
	Nivel alto	Recuento	22	1	23
		% de Experiencia	95.7%	4.3%	100.0%
	Profesional	Recuento	10		10
		% de Experiencia	100.0%		100.0%
Total		Recuento	51	2	53
		% de Experiencia	96.2%	3.8%	100.0%

Tabla de contingencia Experiencia * to contain

			to contain		Total
			no	Segmento difícil	
Experiencia	Nivel inicial	Recuento	19	1	20
		% de Experiencia	95.0%	5.0%	100.0%
	Nivel alto	Recuento	23		23
		% de Experiencia	100.0%		100.0%
	Profesional	Recuento	10		10
		% de Experiencia	100.0%		100.0%
Total		Recuento	52	1	53
		% de Experiencia	98.1%	1.9%	100.0%

Tabla de contingencia Experiencia * to contain 20,000 inhabitants

			to contain 20,000 inhabitants		Total
			no	Segmento difícil	
Experiencia	Nivel inicial	Recuento	19	1	20
		% de Experiencia	95.0%	5.0%	100.0%
	Nivel alto	Recuento	23		23
		% de Experiencia	100.0%		100.0%
	Profesional	Recuento	10		10
		% de Experiencia	100.0%		100.0%
Total		Recuento	52	1	53
		% de Experiencia	98.1%	1.9%	100.0%

Tabla de contingencia Experiencia * the streets are very clean and regular

			the streets are very clean and regular		Total
			no	Segmento difícil	
Experiencia	Nivel inicial	Recuento	20		20
		% de Experiencia	100.0%		100.0%
	Nivel alto	Recuento	22	1	23
		% de Experiencia	95.7%	4.3%	100.0%
	Profesional	Recuento	9	1	10
		% de Experiencia	90.0%	10.0%	100.0%
Total		Recuento	51	2	53
		% de Experiencia	96.2%	3.8%	100.0%

Tabla de contingencia Experiencia * are (the streets)

			are (the streets)		Total
			no	Segmento difícil	
Experiencia	Nivel inicial	Recuento	19	1	20
		% de Experiencia	95.0%	5.0%	100.0%
	Nivel alto	Recuento	23		23
		% de Experiencia	100.0%		100.0%
	Profesional	Recuento	10		10
		% de Experiencia	100.0%		100.0%
Total		Recuento	52	1	53
		% de Experiencia	98.1%	1.9%	100.0%

Tabla de contingencia Experiencia * regular

			regular		Total
			no	Segmento difícil	
Experiencia	Nivel inicial	Recuento	14	6	20
		% de Experiencia	70.0%	30.0%	100.0%
	Nivel alto	Recuento	18	5	23
		% de Experiencia	78.3%	21.7%	100.0%
	Profesional	Recuento	7	3	10
		% de Experiencia	70.0%	30.0%	100.0%
Total		Recuento	39	14	53
		% de Experiencia	73.6%	26.4%	100.0%

Tabla de contingencia Experiencia * under the English Government

			under the English Government		Total
			no	Segmento difícil	
Experiencia	Nivel inicial	Recuento	19	1	20
		% de Experiencia	95.0%	5.0%	100.0%
	Nivel alto	Recuento	23		23
		% de Experiencia	100.0%		100.0%
	Profesional	Recuento	10		10
		% de Experiencia	100.0%		100.0%
Total		Recuento	52	1	53
		% de Experiencia	98.1%	1.9%	100.0%

Tabla de contingencia Experiencia * the general character of the place

			the general character of the place		Total
			no	Segmento difícil	
Experiencia	Nivel inicial	Recuento	19	1	20
		% de Experiencia	95.0%	5.0%	100.0%
	Nivel alto	Recuento	22	1	23
		% de Experiencia	95.7%	4.3%	100.0%
	Profesional	Recuento	10		10
		% de Experiencia	100.0%		100.0%
Total		Recuento	51	2	53
		% de Experiencia	96.2%	3.8%	100.0%

Tabla de contingencia Experiencia * the general character

			the general character		Total
			no	Segmento difícil	
Experiencia	Nivel inicial	Recuento	18	2	20
		% de Experiencia	90.0%	10.0%	100.0%
	Nivel alto	Recuento	23		23
		% de Experiencia	100.0%		100.0%
	Profesional	Recuento	10		10
		% de Experiencia	100.0%		100.0%
Total		Recuento	51	2	53
		% de Experiencia	96.2%	3.8%	100.0%

Tabla de contingencia Experiencia * character

			character		Total
			no	Segmento difícil	
Experiencia	Nivel inicial	Recuento	19	1	20
		% de Experiencia	95.0%	5.0%	100.0%
	Nivel alto	Recuento	23		23
		% de Experiencia	100.0%		100.0%
	Profesional	Recuento	9	1	10
		% de Experiencia	90.0%	10.0%	100.0%
Total		Recuento	51	2	53
		% de Experiencia	96.2%	3.8%	100.0%

Tabla de contingencia Experiencia * quite

			quite		Total
			no	Segmento difícil	
Experiencia	Nivel inicial	Recuento	19	1	20
		% de Experiencia	95.0%	5.0%	100.0%
	Nivel alto	Recuento	23		23
		% de Experiencia	100.0%		100.0%
	Profesional	Recuento	10		10
		% de Experiencia	100.0%		100.0%
Total		Recuento	52	1	53
		% de Experiencia	98.1%	1.9%	100.0%

Tabla de contingencia Experiencia * Englishmen speak to their servants in French, and the shops are all French;I should think that Calais or Boulogne was much more Anglified.

			Englishmen speak to their servants in French, and the shops are all French;I should think that Calais or Boulogne was much more Anglified.		Total
			no	Segmento difícil	
Experiencia	Nivel inicial	Recuento	19	1	20
		% de Experiencia	95.0%	5.0%	100.0%
	Nivel alto	Recuento	23		23
		% de Experiencia	100.0%		100.0%
	Profesional	Recuento	10		10
		% de Experiencia	100.0%		100.0%
Total		Recuento	52	1	53
		% de Experiencia	98.1%	1.9%	100.0%

Tabla de contingencia Experiencia * all French

			all French		Total
			no	Segmento difícil	
Experiencia	Nivel inicial	Recuento	20		20
		% de Experiencia	100.0%		100.0%
	Nivel alto	Recuento	23		23
		% de Experiencia	100.0%		100.0%
	Profesional	Recuento	9	1	10
		% de Experiencia	90.0%	10.0%	100.0%
Total		Recuento	52	1	53
		% de Experiencia	98.1%	1.9%	100.0%

Tabla de contingencia Experiencia * I should think that Calais or Boulogne was much more Anglified.

			I should think that Calais or Boulogne was much more Anglified.		Total
			no	Segmento difícil	
Experiencia	Nivel inicial	Recuento	17	3	20
		% de Experiencia	85.0%	15.0%	100.0%
	Nivel alto	Recuento	22	1	23
		% de Experiencia	95.7%	4.3%	100.0%
	Profesional	Recuento	9	1	10
		% de Experiencia	90.0%	10.0%	100.0%
Total		Recuento	48	5	53
		% de Experiencia	90.6%	9.4%	100.0%

Tabla de contingencia Experiencia * should think

			should think		Total
			no	Segmento difícil	
Experiencia	Nivel inicial	Recuento	20		20
		% de Experiencia	100.0%		100.0%
	Nivel alto	Recuento	22	1	23
		% de Experiencia	95.7%	4.3%	100.0%
	Profesional	Recuento	10		10
		% de Experiencia	100.0%		100.0%
Total		Recuento	52	1	53
		% de Experiencia	98.1%	1.9%	100.0%

Tabla de contingencia Experiencia * I should think that

			I should think that		Total
			no	Segmento difícil	
Experiencia	Nivel inicial	Recuento	18	2	20
		% de Experiencia	90.0%	10.0%	100.0%
	Nivel alto	Recuento	23		23
		% de Experiencia	100.0%		100.0%
	Profesional	Recuento	10		10
		% de Experiencia	100.0%		100.0%
Total		Recuento	51	2	53
		% de Experiencia	96.2%	3.8%	100.0%

Tabla de contingencia Experiencia * Calais or Boulogne was much more Anglified.

			Calais or Boulogne was much more Anglified.		Total
			no	Segmento difícil	
Experiencia	Nivel inicial	Recuento	19	1	20
		% de Experiencia	95.0%	5.0%	100.0%
	Nivel alto	Recuento	22	1	23
		% de Experiencia	95.7%	4.3%	100.0%
	Profesional	Recuento	10		10
		% de Experiencia	100.0%		100.0%
Total		Recuento	51	2	53
		% de Experiencia	96.2%	3.8%	100.0%

Tabla de contingencia Experiencia * Calais

			Calais		Total
			no	Segmento difícil	
Experiencia	Nivel inicial	Recuento	15	5	20
		% de Experiencia	75.0%	25.0%	100.0%
	Nivel alto	Recuento	21	2	23
		% de Experiencia	91.3%	8.7%	100.0%
	Profesional	Recuento	9	1	10
		% de Experiencia	90.0%	10.0%	100.0%
Total		Recuento	45	8	53
		% de Experiencia	84.9%	15.1%	100.0%

Tabla de contingencia Experiencia * Boulogne

			Boulogne		Total
			no	Segmento difícil	
Experiencia	Nivel inicial	Recuento	14	6	20
		% de Experiencia	70.0%	30.0%	100.0%
	Nivel alto	Recuento	22	1	23
		% de Experiencia	95.7%	4.3%	100.0%
	Profesional	Recuento	8	2	10
		% de Experiencia	80.0%	20.0%	100.0%
Total		Recuento	44	9	53
		% de Experiencia	83.0%	17.0%	100.0%

Tabla de contingencia Experiencia * much more Anglified.

			much more Anglified.		Total
			no	Segmento difícil	
Experiencia	Nivel inicial	Recuento	19	1	20
		% de Experiencia	95.0%	5.0%	100.0%
	Nivel alto	Recuento	23		23
		% de Experiencia	100.0%		100.0%
	Profesional	Recuento	10		10
		% de Experiencia	100.0%		100.0%
Total		Recuento	52	1	53
		% de Experiencia	98.1%	1.9%	100.0%

Tabla de contingencia Experiencia * Anglified.

			Anglified.		Total
			no	Segmento difícil	
Experiencia	Nivel inicial	Recuento	11	9	20
		% de Experiencia	55.0%	45.0%	100.0%
	Nivel alto	Recuento	16	7	23
		% de Experiencia	69.6%	30.4%	100.0%
	Profesional	Recuento	6	4	10
		% de Experiencia	60.0%	40.0%	100.0%
Total	Recuento	33	20	53	
	% de Experiencia	62.3%	37.7%	100.0%	

Tabla de contingencia Experiencia * There is a very pretty little theatre, in which operas are excellently performed.

			There is a very pretty little theatre, in which operas are excellently performed.		Total
			no	Segmento difícil	
Experiencia	Nivel inicial	Recuento	19	1	20
		% de Experiencia	95.0%	5.0%	100.0%
	Nivel alto	Recuento	22	1	23
		% de Experiencia	95.7%	4.3%	100.0%
	Profesional	Recuento	10		10
		% de Experiencia	100.0%		100.0%
Total	Recuento	51	2	53	
	% de Experiencia	96.2%	3.8%	100.0%	

Tabla de contingencia Experiencia * very pretty little theatre

			very pretty little theatre		Total
			no	Segmento difícil	
Experiencia	Nivel inicial	Recuento	19	1	20
		% de Experiencia	95.0%	5.0%	100.0%
	Nivel alto	Recuento	23		23
		% de Experiencia	100.0%		100.0%
	Profesional	Recuento	10		10
		% de Experiencia	100.0%		100.0%
Total	Recuento	52	1	53	
	% de Experiencia	98.1%	1.9%	100.0%	

Tabla de contingencia Experiencia * operas are excellently performed.

			operas are excellently performed.		Total
			no	Segmento difícil	
Experiencia	Nivel inicial	Recuento	18	2	20
		% de Experiencia	90.0%	10.0%	100.0%
	Nivel alto	Recuento	23		23
		% de Experiencia	100.0%		100.0%
	Profesional	Recuento	9	1	10
		% de Experiencia	90.0%	10.0%	100.0%
Total		Recuento	50	3	53
		% de Experiencia	94.3%	5.7%	100.0%

Tabla de contingencia Experiencia * excellently

			excellently		Total
			no	Segmento difícil	
Experiencia	Nivel inicial	Recuento	19	1	20
		% de Experiencia	95.0%	5.0%	100.0%
	Nivel alto	Recuento	23		23
		% de Experiencia	100.0%		100.0%
	Profesional	Recuento	10		10
		% de Experiencia	100.0%		100.0%
Total		Recuento	52	1	53
		% de Experiencia	98.1%	1.9%	100.0%

Tabla de contingencia Experiencia * We were also surprised at seeing large booksellers' shops, with well-stored shelves

			We were also surprised at seeing large booksellers' shops, with well-stored shelves		Total
			no	Segmento difícil	
Experiencia	Nivel inicial	Recuento	20		20
		% de Experiencia	100.0%		100.0%
	Nivel alto	Recuento	22	1	23
		% de Experiencia	95.7%	4.3%	100.0%
	Profesional	Recuento	10		10
		% de Experiencia	100.0%		100.0%
Total		Recuento	52	1	53
		% de Experiencia	98.1%	1.9%	100.0%

Tabla de contingencia Experiencia * booksellers' shops

			booksellers' shops		Total
			no	Segmento difícil	
Experiencia	Nivel inicial	Recuento	18	2	20
		% de Experiencia	90.0%	10.0%	100.0%
	Nivel alto	Recuento	23		23
		% de Experiencia	100.0%		100.0%
	Profesional	Recuento	10		10
		% de Experiencia	100.0%		100.0%
Total		Recuento	51	2	53
		% de Experiencia	96.2%	3.8%	100.0%

Tabla de contingencia Experiencia * well-stored shelves

			well-stored shelves		Total
			no	Segmento difícil	
Experiencia	Nivel inicial	Recuento	16	4	20
		% de Experiencia	80.0%	20.0%	100.0%
	Nivel alto	Recuento	21	2	23
		% de Experiencia	91.3%	8.7%	100.0%
	Profesional	Recuento	10		10
		% de Experiencia	100.0%		100.0%
Total		Recuento	47	6	53
		% de Experiencia	88.7%	11.3%	100.0%

Tabla de contingencia Experiencia * well-stored

			well-stored		Total
			no	Segmento difícil	
Experiencia	Nivel inicial	Recuento	17	3	20
		% de Experiencia	85.0%	15.0%	100.0%
	Nivel alto	Recuento	22	1	23
		% de Experiencia	95.7%	4.3%	100.0%
	Profesional	Recuento	10		10
		% de Experiencia	100.0%		100.0%
Total		Recuento	49	4	53
		% de Experiencia	92.5%	7.5%	100.0%

Tabla de contingencia Experiencia * large booksellers' shops, with well-stored shelves; -- music and reading bespeak our approach to the old world of civilization; for in

			large booksellers' shops, with well-stored shelves; -- music and reading bespeak our approach to the old world of civilization; for in		Total
			no	Segmento difícil	
Experiencia	Nivel inicial	Recuento	18	2	20
		% de Experiencia	90.0%	10.0%	100.0%
	Nivel alto	Recuento	23		23
		% de Experiencia	100.0%		100.0%
	Profesional	Recuento	10		10
		% de Experiencia	100.0%		100.0%
Total		Recuento	51	2	53
		% de Experiencia	96.2%	3.8%	100.0%

Tabla de contingencia Experiencia * with well-stored shelves; -- music and reading bespeak our approach to the old world

			with well-stored shelves; -- music and reading bespeak our approach to the old world		Total
			no	Segmento difícil	
Experiencia	Nivel inicial	Recuento	19	1	20
		% de Experiencia	95.0%	5.0%	100.0%
	Nivel alto	Recuento	22	1	23
		% de Experiencia	95.7%	4.3%	100.0%
	Profesional	Recuento	9	1	10
		% de Experiencia	90.0%	10.0%	100.0%
Total		Recuento	50	3	53
		% de Experiencia	94.3%	5.7%	100.0%

Tabla de contingencia Experiencia * music and reading bespeak our approach to the old world

			music and reading bespeak our approach to the old world		Total
			no	Segmento difícil	
Experiencia	Nivel inicial	Recuento	20		20
		% de Experiencia	100.0%		100.0%
	Nivel alto	Recuento	22	1	23
		% de Experiencia	95.7%	4.3%	100.0%
	Profesional	Recuento	10		10
		% de Experiencia	100.0%		100.0%
Total		Recuento	52	1	53
		% de Experiencia	98.1%	1.9%	100.0%

Tabla de contingencia Experiencia * music and reading bespeak our approach

			music and reading bespeak our approach		Total
			no	Segmento difícil	
Experiencia	Nivel inicial	Recuento	20		20
		% de Experiencia	100.0%		100.0%
	Nivel alto	Recuento	22	1	23
		% de Experiencia	95.7%	4.3%	100.0%
	Profesional	Recuento	10		10
		% de Experiencia	100.0%		100.0%
Total		Recuento	52	1	53
		% de Experiencia	98.1%	1.9%	100.0%

Tabla de contingencia Experiencia * bespeak our approach to the old world of civilization;

			bespeak our approach to the old world of civilization;		Total
			no	Segmento difícil	
Experiencia	Nivel inicial	Recuento	20		20
		% de Experiencia	100.0%		100.0%
	Nivel alto	Recuento	22	1	23
		% de Experiencia	95.7%	4.3%	100.0%
	Profesional	Recuento	10		10
		% de Experiencia	100.0%		100.0%
Total		Recuento	52	1	53
		% de Experiencia	98.1%	1.9%	100.0%

Tabla de contingencia Experiencia * bespeak our approach

			bespeak our approach		Total
			no	Segmento difícil	
Experiencia	Nivel inicial	Recuento	19	1	20
		% de Experiencia	95.0%	5.0%	100.0%
	Nivel alto	Recuento	22	1	23
		% de Experiencia	95.7%	4.3%	100.0%
	Profesional	Recuento	9	1	10
		% de Experiencia	90.0%	10.0%	100.0%
Total		Recuento	50	3	53
		% de Experiencia	94.3%	5.7%	100.0%

Tabla de contingencia Experiencia * bespeak

			bespeak		Total
			no	Segmento difícil	
Experiencia	Nivel inicial	Recuento	17	3	20
		% de Experiencia	85.0%	15.0%	100.0%
	Nivel alto	Recuento	20	3	23
		% de Experiencia	87.0%	13.0%	100.0%
	Profesional	Recuento	9	1	10
		% de Experiencia	90.0%	10.0%	100.0%
Total		Recuento	46	7	53
		% de Experiencia	86.8%	13.2%	100.0%

Tabla de contingencia Experiencia * music and reading bespeak our approach to the old world of civilization; for in truth both Australia and America are new worlds.

			music and reading bespeak our approach to the old world of civilization; for in truth both Australia and America are new worlds.		Total
			no	Segmento difícil	
Experiencia	Nivel inicial	Recuento	18	2	20
		% de Experiencia	90.0%	10.0%	100.0%
	Nivel alto	Recuento	22	1	23
		% de Experiencia	95.7%	4.3%	100.0%
	Profesional	Recuento	9	1	10
		% de Experiencia	90.0%	10.0%	100.0%
Total		Recuento	49	4	53
		% de Experiencia	92.5%	7.5%	100.0%

Tabla de contingencia Experiencia * our approach to the old world of civilization; for in truth both Australia and America are new worlds.

			our approach to the old world of civilization; for in truth both Australia and America are new worlds.		Total
			no	Segmento difícil	
Experiencia	Nivel inicial	Recuento	19	1	20
		% de Experiencia	95.0%	5.0%	100.0%
	Nivel alto	Recuento	23		23
		% de Experiencia	100.0%		100.0%
	Profesional	Recuento	10		10
		% de Experiencia	100.0%		100.0%
Total		Recuento	52	1	53
		% de Experiencia	98.1%	1.9%	100.0%

Tabla de contingencia Experiencia * for in truth both Australia and America are new worlds.

			for in truth both Australia and America are new worlds.		Total
			no	Segmento difícil	
Experiencia	Nivel inicial	Recuento	20		20
		% de Experiencia	100.0%		100.0%
	Nivel alto	Recuento	21	2	23
		% de Experiencia	91.3%	8.7%	100.0%
	Profesional	Recuento	10		10
		% de Experiencia	100.0%		100.0%
Total		Recuento	51	2	53
		% de Experiencia	96.2%	3.8%	100.0%

Tabla de contingencia Experiencia * for in truth

			for in truth		Total
			no	Segmento difícil	
Experiencia	Nivel inicial	Recuento	16	4	20
		% de Experiencia	80.0%	20.0%	100.0%
	Nivel alto	Recuento	20	3	23
		% de Experiencia	87.0%	13.0%	100.0%
	Profesional	Recuento	10		10
		% de Experiencia	100.0%		100.0%
Total		Recuento	46	7	53
		% de Experiencia	86.8%	13.2%	100.0%

Tabla de contingencia Experiencia * for

			for		Total
			no	Segmento difícil	
Experiencia	Nivel inicial	Recuento	19	1	20
		% de Experiencia	95.0%	5.0%	100.0%
	Nivel alto	Recuento	23		23
		% de Experiencia	100.0%		100.0%
	Profesional	Recuento	10		10
		% de Experiencia	100.0%		100.0%
Total		Recuento	52	1	53
		% de Experiencia	98.1%	1.9%	100.0%

Tabla de contingencia Experiencia * new worlds

			new worlds		Total
			no	Segmento difícil	
Experiencia	Nivel inicial	Recuento	19	1	20
		% de Experiencia	95.0%	5.0%	100.0%
	Nivel alto	Recuento	23		23
		% de Experiencia	100.0%		100.0%
	Profesional	Recuento	10		10
		% de Experiencia	100.0%		100.0%
Total		Recuento	52	1	53
		% de Experiencia	98.1%	1.9%	100.0%

Tabla de contingencia Experiencia * The various races of men walking in the streets afford the most interesting spectacle in Port Louis. [...] this, together with the fire of their expression, gave them quite an imposing aspect.

			The various races of men walking in the streets afford the most interesting spectacle in Port Louis. [...] this, together with the fire of their expression, gave them quite an imposing aspect.		Total
			no	Segmento difícil	
Experiencia	Nivel inicial	Recuento	20		20
		% de Experiencia	100.0%		100.0%
	Nivel alto	Recuento	22	1	23
		% de Experiencia	95.7%	4.3%	100.0%
	Profesional	Recuento	10		10
		% de Experiencia	100.0%		100.0%
Total		Recuento	52	1	53
		% de Experiencia	98.1%	1.9%	100.0%

Tabla de contingencia Experiencia * The various races of men walking in the streets afford the most interesting spectacle in Port Louis.

			The various races of men walking in the streets afford the most interesting spectacle in Port Louis.		Total
			no	Segmento difícil	
Experiencia	Nivel inicial	Recuento	19	1	20
		% de Experiencia	95.0%	5.0%	100.0%
	Nivel alto	Recuento	21	2	23
		% de Experiencia	91.3%	8.7%	100.0%
	Profesional	Recuento	10		10
		% de Experiencia	100.0%		100.0%
Total	Recuento	50	3	53	
	% de Experiencia	94.3%	5.7%	100.0%	

Tabla de contingencia Experiencia * various race

			various race		Total
			no	Segmento difícil	
Experiencia	Nivel inicial	Recuento	20		20
		% de Experiencia	100.0%		100.0%
	Nivel alto	Recuento	23		23
		% de Experiencia	100.0%		100.0%
	Profesional	Recuento	9	1	10
		% de Experiencia	90.0%	10.0%	100.0%
Total	Recuento	52	1	53	
	% de Experiencia	98.1%	1.9%	100.0%	

Tabla de contingencia Experiencia * afford

			afford		Total
			no	Segmento difícil	
Experiencia	Nivel inicial	Recuento	20		20
		% de Experiencia	100.0%		100.0%
	Nivel alto	Recuento	22	1	23
		% de Experiencia	95.7%	4.3%	100.0%
	Profesional	Recuento	10		10
		% de Experiencia	100.0%		100.0%
Total	Recuento	52	1	53	
	% de Experiencia	98.1%	1.9%	100.0%	

Tabla de contingencia Experiencia * Port Louis

			Port Louis		Total
			no	Segmento difícil	
Experiencia	Nivel inicial	Recuento	20		20
		% de Experiencia	100.0%		100.0%
	Nivel alto	Recuento	22	1	23
		% de Experiencia	95.7%	4.3%	100.0%
	Profesional	Recuento	8	2	10
		% de Experiencia	80.0%	20.0%	100.0%
Total		Recuento	50	3	53
		% de Experiencia	94.3%	5.7%	100.0%

Tabla de contingencia Experiencia * Convicts from India are banished here for life

			Convicts from India are banished here for life		Total
			no	Segmento difícil	
Experiencia	Nivel inicial	Recuento	20		20
		% de Experiencia	100.0%		100.0%
	Nivel alto	Recuento	22	1	23
		% de Experiencia	95.7%	4.3%	100.0%
	Profesional	Recuento	10		10
		% de Experiencia	100.0%		100.0%
Total		Recuento	52	1	53
		% de Experiencia	98.1%	1.9%	100.0%

Tabla de contingencia Experiencia * Convicts

			Convicts		Total
			no	Segmento difícil	
Experiencia	Nivel inicial	Recuento	19	1	20
		% de Experiencia	95.0%	5.0%	100.0%
	Nivel alto	Recuento	23		23
		% de Experiencia	100.0%		100.0%
	Profesional	Recuento	10		10
		% de Experiencia	100.0%		100.0%
Total		Recuento	52	1	53
		% de Experiencia	98.1%	1.9%	100.0%

Tabla de contingencia Experiencia * are banished here for life;

			are banished here for life;		Total
			no	Segmento difícil	
Experiencia	Nivel inicial	Recuento	19	1	20
		% de Experiencia	95.0%	5.0%	100.0%
	Nivel alto	Recuento	21	2	23
		% de Experiencia	91.3%	8.7%	100.0%
	Profesional	Recuento	10		10
		% de Experiencia	100.0%		100.0%
Total		Recuento	50	3	53
		% de Experiencia	94.3%	5.7%	100.0%

Tabla de contingencia Experiencia * are banished

			are banished		Total
			no	Segmento difícil	
Experiencia	Nivel inicial	Recuento	20		20
		% de Experiencia	100.0%		100.0%
	Nivel alto	Recuento	23		23
		% de Experiencia	100.0%		100.0%
	Profesional	Recuento	9	1	10
		% de Experiencia	90.0%	10.0%	100.0%
Total		Recuento	52	1	53
		% de Experiencia	98.1%	1.9%	100.0%

Tabla de contingencia Experiencia * they are employed

			they are employed		Total
			no	Segmento difícil	
Experiencia	Nivel inicial	Recuento	19	1	20
		% de Experiencia	95.0%	5.0%	100.0%
	Nivel alto	Recuento	23		23
		% de Experiencia	100.0%		100.0%
	Profesional	Recuento	10		10
		% de Experiencia	100.0%		100.0%
Total		Recuento	52	1	53
		% de Experiencia	98.1%	1.9%	100.0%

Tabla de contingencia Experiencia * and they are employed in various public works

			and they are employed in various public works		Total
			no	Segmento difícil	
Experiencia	Nivel inicial	Recuento	19	1	20
		% de Experiencia	95.0%	5.0%	100.0%
	Nivel alto	Recuento	23		23
		% de Experiencia	100.0%		100.0%
	Profesional	Recuento	10		10
		% de Experiencia	100.0%		100.0%
Total		Recuento	52	1	53
		% de Experiencia	98.1%	1.9%	100.0%

Tabla de contingencia Experiencia * public works

			public works		Total
			no	Segmento difícil	
Experiencia	Nivel inicial	Recuento	17	3	20
		% de Experiencia	85.0%	15.0%	100.0%
	Nivel alto	Recuento	21	2	23
		% de Experiencia	91.3%	8.7%	100.0%
	Profesional	Recuento	9	1	10
		% de Experiencia	90.0%	10.0%	100.0%
Total		Recuento	47	6	53
		% de Experiencia	88.7%	11.3%	100.0%

Tabla de contingencia Experiencia * Before seeing these people, I had no idea that the inhabitants of India were such noble-looking figures.

			Before seeing these people, I had no idea that the inhabitants of India were such noble-looking figures.		Total
			no	Segmento difícil	
Experiencia	Nivel inicial	Recuento	20		20
		% de Experiencia	100.0%		100.0%
	Nivel alto	Recuento	22	1	23
		% de Experiencia	95.7%	4.3%	100.0%
	Profesional	Recuento	10		10
		% de Experiencia	100.0%		100.0%
Total		Recuento	52	1	53
		% de Experiencia	98.1%	1.9%	100.0%

Tabla de contingencia Experiencia * these people

			these people		Total
			no	Segmento difícil	
Experiencia	Nivel inicial	Recuento	20		20
		% de Experiencia	100.0%		100.0%
	Nivel alto	Recuento	23		23
		% de Experiencia	100.0%		100.0%
	Profesional	Recuento	9	1	10
		% de Experiencia	90.0%	10.0%	100.0%
Total		Recuento	52	1	53
		% de Experiencia	98.1%	1.9%	100.0%

Tabla de contingencia Experiencia * such noble-looking figures.

			such noble-looking figures.		Total
			no	Segmento difícil	
Experiencia	Nivel inicial	Recuento	12	8	20
		% de Experiencia	60.0%	40.0%	100.0%
	Nivel alto	Recuento	22	1	23
		% de Experiencia	95.7%	4.3%	100.0%
	Profesional	Recuento	10		10
		% de Experiencia	100.0%		100.0%
Total		Recuento	44	9	53
		% de Experiencia	83.0%	17.0%	100.0%

Tabla de contingencia Experiencia * noble-looking

			noble-looking		Total
			no	Segmento difícil	
Experiencia	Nivel inicial	Recuento	19	1	20
		% de Experiencia	95.0%	5.0%	100.0%
	Nivel alto	Recuento	22	1	23
		% de Experiencia	95.7%	4.3%	100.0%
	Profesional	Recuento	10		10
		% de Experiencia	100.0%		100.0%
Total		Recuento	51	2	53
		% de Experiencia	96.2%	3.8%	100.0%

Tabla de contingencia Experiencia * Their skin is extremely dark, and many of the older men had large mustaches and beards of a snow-white colour;

			Their skin is extremely dark, and many of the older men had large mustaches and beards of a snow-white colour;		Total
			no	Segmento difícil	
Experiencia	Nivel inicial	Recuento	20		20
		% de Experiencia	100.0%		100.0%
	Nivel alto	Recuento	22	1	23
		% de Experiencia	95.7%	4.3%	100.0%
	Profesional	Recuento	10		10
		% de Experiencia	100.0%		100.0%
Total		Recuento	52	1	53
		% de Experiencia	98.1%	1.9%	100.0%

Tabla de contingencia Experiencia * is (their skin)

			is (their skin)		Total
			no	Segmento difícil	
Experiencia	Nivel inicial	Recuento	19	1	20
		% de Experiencia	95.0%	5.0%	100.0%
	Nivel alto	Recuento	23		23
		% de Experiencia	100.0%		100.0%
	Profesional	Recuento	10		10
		% de Experiencia	100.0%		100.0%
Total		Recuento	52	1	53
		% de Experiencia	98.1%	1.9%	100.0%

Tabla de contingencia Experiencia * extremely dark

			extremely dark		Total
			no	Segmento difícil	
Experiencia	Nivel inicial	Recuento	20		20
		% de Experiencia	100.0%		100.0%
	Nivel alto	Recuento	23		23
		% de Experiencia	100.0%		100.0%
	Profesional	Recuento	9	1	10
		% de Experiencia	90.0%	10.0%	100.0%
Total		Recuento	52	1	53
		% de Experiencia	98.1%	1.9%	100.0%

Tabla de contingencia Experiencia * many of the older men had large mustaches and beards of a snow-white colour;

			many of the older men had large mustaches and beards of a snow-white colour;		Total
			no	Segmento difícil	
Experiencia	Nivel inicial	Recuento	19	1	20
		% de Experiencia	95.0%	5.0%	100.0%
	Nivel alto	Recuento	23		23
		% de Experiencia	100.0%		100.0%
	Profesional	Recuento	9	1	10
		% de Experiencia	90.0%	10.0%	100.0%
Total	Recuento	51	2	53	
	% de Experiencia	96.2%	3.8%	100.0%	

Tabla de contingencia Experiencia * older men

			older men		Total
			no	Segmento difícil	
Experiencia	Nivel inicial	Recuento	20		20
		% de Experiencia	100.0%		100.0%
	Nivel alto	Recuento	23		23
		% de Experiencia	100.0%		100.0%
	Profesional	Recuento	9	1	10
		% de Experiencia	90.0%	10.0%	100.0%
Total	Recuento	52	1	53	
	% de Experiencia	98.1%	1.9%	100.0%	

Tabla de contingencia Experiencia * had (older men)

			had (older men)		Total
			no	Segmento difícil	
Experiencia	Nivel inicial	Recuento	19	1	20
		% de Experiencia	95.0%	5.0%	100.0%
	Nivel alto	Recuento	23		23
		% de Experiencia	100.0%		100.0%
	Profesional	Recuento	10		10
		% de Experiencia	100.0%		100.0%
Total	Recuento	52	1	53	
	% de Experiencia	98.1%	1.9%	100.0%	

Tabla de contingencia Experiencia * snow-white colour

			snow-white colour		Total
			no	Segmento difícil	
Experiencia	Nivel inicial	Recuento	18	2	20
		% de Experiencia	90.0%	10.0%	100.0%
	Nivel alto	Recuento	23		23
		% de Experiencia	100.0%		100.0%
	Profesional	Recuento	10		10
		% de Experiencia	100.0%		100.0%
Total		Recuento	51	2	53
		% de Experiencia	96.2%	3.8%	100.0%

Tabla de contingencia Experiencia * together with the fire of their expression,

			together with the fire of their expression,		Total
			no	Segmento difícil	
Experiencia	Nivel inicial	Recuento	20		20
		% de Experiencia	100.0%		100.0%
	Nivel alto	Recuento	22	1	23
		% de Experiencia	95.7%	4.3%	100.0%
	Profesional	Recuento	10		10
		% de Experiencia	100.0%		100.0%
Total		Recuento	52	1	53
		% de Experiencia	98.1%	1.9%	100.0%

Tabla de contingencia Experiencia * the fire of their expression

			the fire of their expression		Total
			no	Segmento difícil	
Experiencia	Nivel inicial	Recuento	14	6	20
		% de Experiencia	70.0%	30.0%	100.0%
	Nivel alto	Recuento	23		23
		% de Experiencia	100.0%		100.0%
	Profesional	Recuento	8	2	10
		% de Experiencia	80.0%	20.0%	100.0%
Total		Recuento	45	8	53
		% de Experiencia	84.9%	15.1%	100.0%

Tabla de contingencia Experiencia * the fire of

			the fire of		Total
			no	Segmento difícil	
Experiencia	Nivel inicial	Recuento	19	1	20
		% de Experiencia	95.0%	5.0%	100.0%
	Nivel alto	Recuento	23		23
		% de Experiencia	100.0%		100.0%
	Profesional	Recuento	10		10
		% de Experiencia	100.0%		100.0%
Total		Recuento	52	1	53
		% de Experiencia	98.1%	1.9%	100.0%

Tabla de contingencia Experiencia * gave

			gave		Total
			no	Segmento difícil	
Experiencia	Nivel inicial	Recuento	19	1	20
		% de Experiencia	95.0%	5.0%	100.0%
	Nivel alto	Recuento	23		23
		% de Experiencia	100.0%		100.0%
	Profesional	Recuento	10		10
		% de Experiencia	100.0%		100.0%
Total		Recuento	52	1	53
		% de Experiencia	98.1%	1.9%	100.0%

Tabla de contingencia Experiencia * imposing aspect

			imposing aspect		Total
			no	Segmento difícil	
Experiencia	Nivel inicial	Recuento	19	1	20
		% de Experiencia	95.0%	5.0%	100.0%
	Nivel alto	Recuento	22	1	23
		% de Experiencia	95.7%	4.3%	100.0%
	Profesional	Recuento	10		10
		% de Experiencia	100.0%		100.0%
Total		Recuento	51	2	53
		% de Experiencia	96.2%	3.8%	100.0%

**XV. Análisis estadísticos del cuestionario
retrospectivo del texto C**

1. Tablas de frecuencia

Dificultad de los textos

		Frecuencia	Porcentaje	Porcentaje válido	Porcentaje acumulado
Válidos	Baja	4	7.5	7.7	7.7
	Media	29	54.7	55.8	63.5
	Alta	18	34.0	34.6	98.1
	Muy alta	1	1.9	1.9	100.0
	Total	52	98.1	100.0	
Perdidos	77	1	1.9		
Total		53	100.0		

Número total de problemas señalados en el cuestionario del texto C

		Frecuencia	Porcentaje	Porcentaje válido	Porcentaje acumulado
Válidos	0	1	1.9	1.9	1.9
	1	1	1.9	1.9	3.8
	2	10	18.9	19.2	23.1
	3	13	24.5	25.0	48.1
	4	10	18.9	19.2	67.3
	5	8	15.1	15.4	82.7
	6	3	5.7	5.8	88.5
	7	3	5.7	5.8	94.2
	8	1	1.9	1.9	96.2
	9	1	1.9	1.9	98.1
	10	1	1.9	1.9	100.0
Total	52	98.1	100.0		
Perdidos	77	1	1.9		
Total		53	100.0		

Although Fontana accomplished little of lasting significance, his drawings of Mars mark the beginning of what Camille Flammarion, in *La Planète Mars*, called the first period of the history of the planet.

		Frecuencia	Porcentaje	Porcentaje válido	Porcentaje acumulado
Válidos	no	51	96.2	98.1	98.1
	Segmento difícil	1	1.9	1.9	100.0
	Total	52	98.1	100.0	
Perdidos	77	1	1.9		
Total		53	100.0		

Although Fontana accomplished little of lasting significance

		Frecuencia	Porcentaje	Porcentaje válido	Porcentaje acumulado
Válidos	no	48	90.6	92.3	92.3
	Segmento difícil	4	7.5	7.7	100.0
	Total	52	98.1	100.0	
Perdidos	77	1	1.9		
Total		53	100.0		

Fontana

		Frecuencia	Porcentaje	Porcentaje válido	Porcentaje acumulado
Válidos	no	51	96.2	98.1	98.1
	Segmento difícil	1	1.9	1.9	100.0
	Total	52	98.1	100.0	
Perdidos	77	1	1.9		
Total		53	100.0		

accomplished little of lasting significance

		Frecuencia	Porcentaje	Porcentaje válido	Porcentaje acumulado
Válidos	no	35	66.0	67.3	67.3
	Segmento difícil	17	32.1	32.7	100.0
	Total	52	98.1	100.0	
Perdidos	77	1	1.9		
Total		53	100.0		

accomplished little

		Frecuencia	Porcentaje	Porcentaje válido	Porcentaje acumulado
Válidos	no	51	96.2	98.1	98.1
	Segmento difícil	1	1.9	1.9	100.0
	Total	52	98.1	100.0	
Perdidos	77	1	1.9		
Total		53	100.0		

accomplished

		Frecuencia	Porcentaje	Porcentaje válido	Porcentaje acumulado
Válidos	no	51	96.2	98.1	98.1
	Segmento difícil	1	1.9	1.9	100.0
	Total	52	98.1	100.0	
Perdidos	77	1	1.9		
Total		53	100.0		

little of lasting significance

		Frecuencia	Porcentaje	Porcentaje válido	Porcentaje acumulado
Válidos	no	41	77.4	78.8	78.8
	Segmento difícil	11	20.8	21.2	100.0
	Total	52	98.1	100.0	
Perdidos	77	1	1.9		
Total		53	100.0		

La Planète Mars

		Frecuencia	Porcentaje	Porcentaje válido	Porcentaje acumulado
Válidos	no	49	92.5	94.2	94.2
	Segmento difícil	3	5.7	5.8	100.0
	Total	52	98.1	100.0	
Perdidos	77	1	1.9		
Total		53	100.0		

The drawings made during this first period, which lasted until 1830, are rudimentary and give no real idea of the physical constitution of the planet. [...] Except during the periods when it is very near the Earth, its disk is always small, and details are

		Frecuencia	Porcentaje	Porcentaje válido	Porcentaje acumulado
Válidos	no	51	96.2	98.1	98.1
	Segmento difícil	1	1.9	1.9	100.0
	Total	52	98.1	100.0	
Perdidos	77	1	1.9		
Total		53	100.0		

The drawings made during this first period, which lasted until 1830, are rudimentary and give no real idea of the physical constitution of the planet.

		Frecuencia	Porcentaje	Porcentaje válido	Porcentaje acumulado
Válidos	no	51	96.2	98.1	98.1
	Segmento difícil	1	1.9	1.9	100.0
	Total	52	98.1	100.0	
Perdidos	77	1	1.9		
Total		53	100.0		

which lasted until 1830

		Frecuencia	Porcentaje	Porcentaje válido	Porcentaje acumulado
Válidos	no	51	96.2	98.1	98.1
	Segmento difícil	1	1.9	1.9	100.0
	Total	52	98.1	100.0	
Perdidos	77	1	1.9		
Total		53	100.0		

and give no real idea

		Frecuencia	Porcentaje	Porcentaje válido	Porcentaje acumulado
Válidos	no	51	96.2	98.1	98.1
	Segmento difícil	1	1.9	1.9	100.0
	Total	52	98.1	100.0	
Perdidos	77	1	1.9		
Total		53	100.0		

physical constitution

		Frecuencia	Porcentaje	Porcentaje válido	Porcentaje acumulado
Válidos	no	49	92.5	94.2	94.2
	Segmento difícil	3	5.7	5.8	100.0
	Total	52	98.1	100.0	
Perdidos	77	1	1.9		
Total		53	100.0		

We may marvel at the observers' slow progress

		Frecuencia	Porcentaje	Porcentaje válido	Porcentaje acumulado
Válidos	no	48	90.6	92.3	92.3
	Segmento difícil	4	7.5	7.7	100.0
	Total	52	98.1	100.0	
Perdidos	77	1	1.9		
Total		53	100.0		

may marvel

		Frecuencia	Porcentaje	Porcentaje válido	Porcentaje acumulado
Válidos	no	49	92.5	94.2	94.2
	Segmento difícil	3	5.7	5.8	100.0
	Total	52	98.1	100.0	
Perdidos	77	1	1.9		
Total		53	100.0		

at the observers' slow progress

		Frecuencia	Porcentaje	Porcentaje válido	Porcentaje acumulado
Válidos	no	50	94.3	96.2	96.2
	Segmento difícil	2	3.8	3.8	100.0
	Total	52	98.1	100.0	
Perdidos	77	1	1.9		
Total		53	100.0		

but we must also

		Frecuencia	Porcentaje	Porcentaje válido	Porcentaje acumulado
Válidos	no	51	96.2	98.1	98.1
	Segmento difícil	1	1.9	1.9	100.0
	Total	52	98.1	100.0	
Perdidos	77	1	1.9		
Total		53	100.0		

difficult object to observe

		Frecuencia	Porcentaje	Porcentaje válido	Porcentaje acumulado
Válidos	no	51	96.2	98.1	98.1
	Segmento difícil	1	1.9	1.9	100.0
	Total	52	98.1	100.0	
Perdidos	77	1	1.9		
Total		53	100.0		

its diameter is 4,238 miles (6,780 km), only one-half that of the Earth---and it is always more than 140 times farther away from Earth than the Moon.

		Frecuencia	Porcentaje	Porcentaje válido	Porcentaje acumulado
Válidos	no	51	96.2	98.1	98.1
	Segmento difícil	1	1.9	1.9	100.0
	Total	52	98.1	100.0	
Perdidos	77	1	1.9		
Total		53	100.0		

one-half

		Frecuencia	Porcentaje	Porcentaje válido	Porcentaje acumulado
Válidos	no	51	96.2	98.1	98.1
	Segmento difícil	1	1.9	1.9	100.0
	Total	52	98.1	100.0	
Perdidos	77	1	1.9		
Total		53	100.0		

one-half that of the Earth---and it is always more than 140 times farther away from Earth than the Moon.

		Frecuencia	Porcentaje	Porcentaje válido	Porcentaje acumulado
Válidos	no	49	92.5	94.2	94.2
	Segmento difícil	3	5.7	5.8	100.0
	Total	52	98.1	100.0	
Perdidos	77	1	1.9		
Total		53	100.0		

only one-half that of the Earth

		Frecuencia	Porcentaje	Porcentaje válido	Porcentaje acumulado
Válidos	no	51	96.2	98.1	98.1
	Segmento difícil	1	1.9	1.9	100.0
	Total	52	98.1	100.0	
Perdidos	77	1	1.9		
Total		53	100.0		

and it is always more than 140 times farther away from Earth than the Moon.

		Frecuencia	Porcentaje	Porcentaje válido	Porcentaje acumulado
Válidos	no	48	90.6	92.3	92.3
	Segmento difícil	4	7.5	7.7	100.0
	Total	52	98.1	100.0	
Perdidos	77	1	1.9		
Total		53	100.0		

always more than 140 times farther away from Earth than the Moon.

		Frecuencia	Porcentaje	Porcentaje válido	Porcentaje acumulado
Válidos	no	47	88.7	90.4	90.4
	Segmento difícil	5	9.4	9.6	100.0
	Total	52	98.1	100.0	
Perdidos	77	1	1.9		
Total		53	100.0		

140 times farther away from Earth than the Moon

		Frecuencia	Porcentaje	Porcentaje válido	Porcentaje acumulado
Válidos	no	49	92.5	94.2	94.2
	Segmento difícil	3	5.7	5.8	100.0
	Total	52	98.1	100.0	
Perdidos	77	1	1.9		
Total		53	100.0		

140 times farther away

		Frecuencia	Porcentaje	Porcentaje válido	Porcentaje acumulado
Válidos	no	51	96.2	98.1	98.1
	Segmento difícil	1	1.9	1.9	100.0
	Total	52	98.1	100.0	
Perdidos	77	1	1.9		
Total		53	100.0		

than the Moon

		Frecuencia	Porcentaje	Porcentaje válido	Porcentaje acumulado
Válidos	no	51	96.2	98.1	98.1
	Segmento difícil	1	1.9	1.9	100.0
	Total	52	98.1	100.0	
Perdidos	77	1	1.9		
Total		53	100.0		

and it is always more than 140 times farther away from Earth than the Moon. Except during the periods when it is very near the Earth, its disk is always small, and details are not easy to see

		Frecuencia	Porcentaje	Porcentaje válido	Porcentaje acumulado
Válidos	no	51	96.2	98.1	98.1
	Segmento difícil	1	1.9	1.9	100.0
	Total	52	98.1	100.0	
Perdidos	77	1	1.9		
Total		53	100.0		

and it is always more than 140 times farther away from Earth than the Moon. Except during the periods when it is very near the Earth,

		Frecuencia	Porcentaje	Porcentaje válido	Porcentaje acumulado
Válidos	no	51	96.2	98.1	98.1
	Segmento difícil	1	1.9	1.9	100.0
	Total	52	98.1	100.0	
Perdidos	77	1	1.9		
Total		53	100.0		

Except during the periods when it is very near the Earth, its disk is always small, and details are not easy to see

		Frecuencia	Porcentaje	Porcentaje válido	Porcentaje acumulado
Válidos	no	51	96.2	98.1	98.1
	Segmento difícil	1	1.9	1.9	100.0
	Total	52	98.1	100.0	
Perdidos	77	1	1.9		
Total		53	100.0		

during the periods when it is very near the Earth,

		Frecuencia	Porcentaje	Porcentaje válido	Porcentaje acumulado
Válidos	no	51	96.2	98.1	98.1
	Segmento difícil	1	1.9	1.9	100.0
	Total	52	98.1	100.0	
Perdidos	77	1	1.9		
Total		53	100.0		

its disk is always small,

		Frecuencia	Porcentaje	Porcentaje válido	Porcentaje acumulado
Válidos	no	49	92.5	94.2	94.2
	Segmento difícil	3	5.7	5.8	100.0
	Total	52	98.1	100.0	
Perdidos	77	1	1.9		
Total		53	100.0		

disk

		Frecuencia	Porcentaje	Porcentaje válido	Porcentaje acumulado
Válidos	no	34	64.2	65.4	65.4
	Segmento difícil	18	34.0	34.6	100.0
	Total	52	98.1	100.0	
Perdidos	77	1	1.9		
Total		53	100.0		

and details are not easy to see.

		Frecuencia	Porcentaje	Porcentaje válido	Porcentaje acumulado
Válidos	no	51	96.2	98.1	98.1
	Segmento difícil	1	1.9	1.9	100.0
	Total	52	98.1	100.0	
Perdidos	77	1	1.9		
Total		53	100.0		

Though Fontana cannot have made out any of the actual spots on Mars, others using better telescopes succeeded in doing so. A tantalizing glimpse was obtained by a Neapolitan Jesuit named Father Bartoli, [...] by Giambattista Riccioli and Francesco Grimaldi,

		Frecuencia	Porcentaje	Porcentaje válido	Porcentaje acumulado
Válidos	no	51	96.2	98.1	98.1
	Segmento difícil	1	1.9	1.9	100.0
	Total	52	98.1	100.0	
Perdidos	77	1	1.9		
Total		53	100.0		

Though Fontana cannot have made out any of the actual spots on Mars,

		Frecuencia	Porcentaje	Porcentaje válido	Porcentaje acumulado
Válidos	no	50	94.3	96.2	96.2
	Segmento difícil	2	3.8	3.8	100.0
	Total	52	98.1	100.0	
Perdidos	77	1	1.9		
Total		53	100.0		

cannot have made out any

		Frecuencia	Porcentaje	Porcentaje válido	Porcentaje acumulado
Válidos	no	51	96.2	98.1	98.1
	Segmento difícil	1	1.9	1.9	100.0
	Total	52	98.1	100.0	
Perdidos	77	1	1.9		
Total		53	100.0		

have made out any of the actual spots

		Frecuencia	Porcentaje	Porcentaje válido	Porcentaje acumulado
Válidos	no	49	92.5	94.2	94.2
	Segmento difícil	3	5.7	5.8	100.0
	Total	52	98.1	100.0	
Perdidos	77	1	1.9		
Total		53	100.0		

cannot have made out any of the actual spots on Mars

		Frecuencia	Porcentaje	Porcentaje válido	Porcentaje acumulado
Válidos	no	50	94.3	96.2	96.2
	Segmento difícil	2	3.8	3.8	100.0
	Total	52	98.1	100.0	
Perdidos	77	1	1.9		
Total		53	100.0		

made out

		Frecuencia	Porcentaje	Porcentaje válido	Porcentaje acumulado
Válidos	no	50	94.3	96.2	96.2
	Segmento difícil	2	3.8	3.8	100.0
	Total	52	98.1	100.0	
Perdidos	77	1	1.9		
Total		53	100.0		

spots

		Frecuencia	Porcentaje	Porcentaje válido	Porcentaje acumulado
Válidos	no	47	88.7	90.4	90.4
	Segmento difícil	5	9.4	9.6	100.0
	Total	52	98.1	100.0	
Perdidos	77	1	1.9		
Total		53	100.0		

the actual spots

		Frecuencia	Porcentaje	Porcentaje válido	Porcentaje acumulado
Válidos	no	51	96.2	98.1	98.1
	Segmento difícil	1	1.9	1.9	100.0
	Total	52	98.1	100.0	
Perdidos	77	1	1.9		
Total		53	100.0		

A tantalizing glimpse

		Frecuencia	Porcentaje	Porcentaje válido	Porcentaje acumulado
Válidos	no	32	60.4	61.5	61.5
	Segmento difícil	20	37.7	38.5	100.0
	Total	52	98.1	100.0	
Perdidos	77	1	1.9		
Total		53	100.0		

A tantalizing glimpse was obtained [...] when Mars was near a perihelic opposition, by Giambattista Riccioli and Francesco Grimaldi, Jesuits of the Collegio Romano.

		Frecuencia	Porcentaje	Porcentaje válido	Porcentaje acumulado
Válidos	no	51	96.2	98.1	98.1
	Segmento difícil	1	1.9	1.9	100.0
	Total	52	98.1	100.0	
Perdidos	77	1	1.9		
Total		53	100.0		

A tantalizing glimpse was obtained

		Frecuencia	Porcentaje	Porcentaje válido	Porcentaje acumulado
Válidos	no	51	96.2	98.1	98.1
	Segmento difícil	1	1.9	1.9	100.0
	Total	52	98.1	100.0	
Perdidos	77	1	1.9		
Total		53	100.0		

glimpse

		Frecuencia	Porcentaje	Porcentaje válido	Porcentaje acumulado
Válidos	no	51	96.2	98.1	98.1
	Segmento difícil	1	1.9	1.9	100.0
	Total	52	98.1	100.0	
Perdidos	77	1	1.9		
Total		53	100.0		

Neapolitan Jesuit named Father Bartoli

		Frecuencia	Porcentaje	Porcentaje válido	Porcentaje acumulado
Válidos	no	50	94.3	96.2	96.2
	Segmento difícil	2	3.8	3.8	100.0
	Total	52	98.1	100.0	
Perdidos	77	1	1.9		
Total		53	100.0		

Neapolitan

		Frecuencia	Porcentaje	Porcentaje válido	Porcentaje acumulado
Válidos	no	51	96.2	98.1	98.1
	Segmento difícil	1	1.9	1.9	100.0
	Total	52	98.1	100.0	
Perdidos	77	1	1.9		
Total		53	100.0		

Father

		Frecuencia	Porcentaje	Porcentaje válido	Porcentaje acumulado
Válidos	no	50	94.3	96.2	96.2
	Segmento difícil	2	3.8	3.8	100.0
	Total	52	98.1	100.0	
Perdidos	77	1	1.9		
Total		53	100.0		

described two patches

		Frecuencia	Porcentaje	Porcentaje válido	Porcentaje acumulado
Válidos	no	51	96.2	98.1	98.1
	Segmento difícil	1	1.9	1.9	100.0
	Total	52	98.1	100.0	
Perdidos	77	1	1.9		
Total		53	100.0		

patches

		Frecuencia	Porcentaje	Porcentaje válido	Porcentaje acumulado
Válidos	no	44	83.0	84.6	84.6
	Segmento difícil	8	15.1	15.4	100.0
	Total	52	98.1	100.0	
Perdidos	77	1	1.9		
Total		53	100.0		

two patches on the lower part of the disk

		Frecuencia	Porcentaje	Porcentaje válido	Porcentaje acumulado
Válidos	no	50	94.3	96.2	96.2
	Segmento difícil	2	3.8	3.8	100.0
	Total	52	98.1	100.0	
Perdidos	77	1	1.9		
Total		53	100.0		

on the lower part of the disk

		Frecuencia	Porcentaje	Porcentaje válido	Porcentaje acumulado
Válidos	no	50	94.3	96.2	96.2
	Segmento difícil	2	3.8	3.8	100.0
	Total	52	98.1	100.0	
Perdidos	77	1	1.9		
Total		53	100.0		

More observations of patches were reported in 1651, 1653, and especially in July and August 1655, when Mars was near a perihelic opposition, by Giambattista Riccioli and Francesco Grimaldi, Jesuits of the Collegio Romano.

		Frecuencia	Porcentaje	Porcentaje válido	Porcentaje acumulado
Válidos	no	49	92.5	94.2	94.2
	Segmento difícil	3	5.7	5.8	100.0
	Total	52	98.1	100.0	
Perdidos	77	1	1.9		
Total		53	100.0		

More observations of patches were reported in

		Frecuencia	Porcentaje	Porcentaje válido	Porcentaje acumulado
Válidos	no	50	94.3	96.2	96.2
	Segmento difícil	2	3.8	3.8	100.0
	Total	52	98.1	100.0	
Perdidos	77	1	1.9		
Total		53	100.0		

were reported

		Frecuencia	Porcentaje	Porcentaje válido	Porcentaje acumulado
Válidos	no	51	96.2	98.1	98.1
	Segmento difícil	1	1.9	1.9	100.0
	Total	52	98.1	100.0	
Perdidos	77	1	1.9		
Total		53	100.0		

and especially in July and August 1655, when Mars was near a perihelic opposition, by Giambattista Riccioli and Francesco Grimaldi, Jesuits of the Collegio Romano.

		Frecuencia	Porcentaje	Porcentaje válido	Porcentaje acumulado
Válidos	no	50	94.3	96.2	96.2
	Segmento difícil	2	3.8	3.8	100.0
	Total	52	98.1	100.0	
Perdidos	77	1	1.9		
Total		53	100.0		

when Mars was near a perihelic opposition, by Giambattista Riccioli and Francesco Grimaldi, Jesuits of the Collegio Romano. But the true credit must go to Christiaan Huygens, the great Dutch astronomer

		Frecuencia	Porcentaje	Porcentaje válido	Porcentaje acumulado
Válidos	no	51	96.2	98.1	98.1
	Segmento difícil	1	1.9	1.9	100.0
	Total	52	98.1	100.0	
Perdidos	77	1	1.9		
Total		53	100.0		

when Mars was near a perihelic opposition

		Frecuencia	Porcentaje	Porcentaje válido	Porcentaje acumulado
Válidos	no	45	84.9	86.5	86.5
	Segmento difícil	7	13.2	13.5	100.0
	Total	52	98.1	100.0	
Perdidos	77	1	1.9		
Total		53	100.0		

perihelic opposition

		Frecuencia	Porcentaje	Porcentaje válido	Porcentaje acumulado
Válidos	no	33	62.3	63.5	63.5
	Segmento difícil	19	35.8	36.5	100.0
	Total	52	98.1	100.0	
Perdidos	77	1	1.9		
Total		53	100.0		

Collegio Romano

		Frecuencia	Porcentaje	Porcentaje válido	Porcentaje acumulado
Válidos	no	49	92.5	94.2	94.2
	Segmento difícil	3	5.7	5.8	100.0
	Total	52	98.1	100.0	
Perdidos	77	1	1.9		
Total		53	100.0		

But the true credit must go

		Frecuencia	Porcentaje	Porcentaje válido	Porcentaje acumulado
Válidos	no	49	92.5	94.2	94.2
	Segmento difícil	3	5.7	5.8	100.0
	Total	52	98.1	100.0	
Perdidos	77	1	1.9		
Total		53	100.0		

the true credit

		Frecuencia	Porcentaje	Porcentaje válido	Porcentaje acumulado
Válidos	no	49	92.5	94.2	94.2
	Segmento difícil	3	5.7	5.8	100.0
	Total	52	98.1	100.0	
Perdidos	77	1	1.9		
Total		53	100.0		

But the true credit must go to Christiaan Huygens

		Frecuencia	Porcentaje	Porcentaje válido	Porcentaje acumulado
Válidos	no	51	96.2	98.1	98.1
	Segmento difícil	1	1.9	1.9	100.0
	Total	52	98.1	100.0	
Perdidos	77	1	1.9		
Total		53	100.0		

2. Resúmenes de casos

Resúmenes de casos^{a,b}

			Dificultad de los textos	Número total de problemas señalados en el cuestionario del texto C
Sujetos	I1-01	1	Baja	3
	I1-02	1	Media	4
	I1-03	1	Alta	5
	I1-05	1	Media	4
	I1-06	1	Media	3
	I1-13	1	Media	5
	I1-14	1	Alta	5
	I1-15	1	Muy alta	10
	I1-16	1	Alta	6
	I2-01	1	Baja	4
	I2-02	1	Media	9
	I2-03	1	Media	4
	I2-06	1	Media	4
	I2-07	1	Alta	8
	I2-08	1	Alta	7
	I2-10	1	Alta	3
	I2-16	1	Media	2
	I2-17	1	Alta	6
I2-18	1	Media	3	

a. Limitado a los primeros 100 casos.

b. Experiencia = Nivel inicial

Resúmenes de casos^{a,b}

			Dificultad de los textos	Número total de problemas señalados en el cuestionario del texto C
Sujetos	A1-02	1	Media	3
	A1-03	1	Media	0
	A1-06	1	Media	5
	A1-08	1	Media	4
	A1-16	1	Alta	2
	A1-18	1	Alta	4
	A1-20	1	Alta	3
	A1-23	1	Media	5
	A2-01	1	Alta	2
	A2-03	1	Media	3
	A2-04	1	Alta	7
	A2-06	1	Media	5
	A2-07	1	Alta	3
	A2-08	1	Media	3
	A2-09	1	Media	4
	A2-10	1	Media	3
	A2-13	1	Alta	6
	A2-14	1	Media	5
	A2-15	1	Media	5
	A2-16	1	Media	3
	A2-19	1	Media	2
	A2-20	1	Media	2
A2-22	1	Baja	1	

a. Limitado a los primeros 100 casos.

b. Experiencia = nivel alto

Resúmenes de casos^{a,b}

			Dificultad de los textos	Número total de problemas señalados en el cuestionario del texto C
Sujetos	P1-03	1	Alta	7
	P1-04	1	Media	2
	P1-05	1	Media	2
	P1-28	1	Media	3
	P2-01	1	Media	2
	P2-02	1	Media	4
	P2-04	1	Alta	2
	P2-05	1	Baja	4
	P2-28	1	Alta	3
	P2-32	1	Alta	2

a. Limitado a los primeros 100 casos.

b. Experiencia = Profesional

3. Tablas de contingencia

Tabla de contingencia Experiencia * Although Fontana accomplished little of lasting significance, his drawings of Mars mark the beginning of what Camille Flammarion in La Planète Mars, called the first period of the history of the planet.

			no	Segmento difícil	Total
Experiencia	Nivel inicial	Recuento	19		19
		% de Experiencia	100.0%		100.0%
	nivel alto	Recuento	22	1	23
		% de Experiencia	95.7%	4.3%	100.0%
	Profesional	Recuento	10		10
		% de Experiencia	100.0%		100.0%
Total		Recuento	51	1	52
		% de Experiencia	98.1%	1.9%	100.0%

Tabla de contingencia Experiencia * Although Fontana accomplished little of lasting significance

			Although Fontana accomplished little of lasting significance		Total
			no	Segmento difícil	
Experiencia	Nivel inicial	Recuento	19		19
		% de Experiencia	100.0%		100.0%
	nivel alto	Recuento	19	4	23
		% de Experiencia	82.6%	17.4%	100.0%
	Profesional	Recuento	10		10
		% de Experiencia	100.0%		100.0%
Total		Recuento	48	4	52
		% de Experiencia	92.3%	7.7%	100.0%

Tabla de contingencia Experiencia * Fontana

			Fontana		Total
			no	Segmento difícil	
Experiencia	Nivel inicial	Recuento	18	1	19
		% de Experiencia	94.7%	5.3%	100.0%
	nivel alto	Recuento	23		23
		% de Experiencia	100.0%		100.0%
	Profesional	Recuento	10		10
		% de Experiencia	100.0%		100.0%
Total		Recuento	51	1	52
		% de Experiencia	98.1%	1.9%	100.0%

Tabla de contingencia Experiencia * accomplished little of lasting significance

			accomplished little of lasting significance		Total
			no	Segmento difícil	
Experiencia	Nivel inicial	Recuento	11	8	19
		% de Experiencia	57.9%	42.1%	100.0%
	nivel alto	Recuento	16	7	23
		% de Experiencia	69.6%	30.4%	100.0%
	Profesional	Recuento	8	2	10
		% de Experiencia	80.0%	20.0%	100.0%
Total		Recuento	35	17	52
		% de Experiencia	67.3%	32.7%	100.0%

Tabla de contingencia Experiencia * accomplished little

			accomplished little		Total
			no	Segmento difícil	
Experiencia	Nivel inicial	Recuento	19		19
		% de Experiencia	100.0%		100.0%
	nivel alto	Recuento	22	1	23
		% de Experiencia	95.7%	4.3%	100.0%
	Profesional	Recuento	10		10
		% de Experiencia	100.0%		100.0%
Total		Recuento	51	1	52
		% de Experiencia	98.1%	1.9%	100.0%

Tabla de contingencia Experiencia * accomplished

			accomplished		Total
			no	Segmento difícil	
Experiencia	Nivel inicial	Recuento	19		19
		% de Experiencia	100.0%		100.0%
	nivel alto	Recuento	22	1	23
		% de Experiencia	95.7%	4.3%	100.0%
	Profesional	Recuento	10		10
		% de Experiencia	100.0%		100.0%
Total		Recuento	51	1	52
		% de Experiencia	98.1%	1.9%	100.0%

Tabla de contingencia Experiencia * little of lasting significance

			little of lasting significance		Total
			no	Segmento difícil	
Experiencia	Nivel inicial	Recuento	13	6	19
		% de Experiencia	68.4%	31.6%	100.0%
	nivel alto	Recuento	21	2	23
		% de Experiencia	91.3%	8.7%	100.0%
	Profesional	Recuento	7	3	10
		% de Experiencia	70.0%	30.0%	100.0%
Total		Recuento	41	11	52
		% de Experiencia	78.8%	21.2%	100.0%

Tabla de contingencia Experiencia * La Planète Mars

			La Planète Mars		Total
			no	Segmento difícil	
Experiencia	Nivel inicial	Recuento	16	3	19
		% de Experiencia	84.2%	15.8%	100.0%
	nivel alto	Recuento	23		23
		% de Experiencia	100.0%		100.0%
	Profesional	Recuento	10		10
		% de Experiencia	100.0%		100.0%
Total		Recuento	49	3	52
		% de Experiencia	94.2%	5.8%	100.0%

Tabla de contingencia Experiencia * The drawings made during this first period, which lasted until 1830, are rudimentary and give no real idea of the physical constitution of the planet. [...] Except during the periods when it is very near the Earth, its disk is always small, and details are

			The drawings made during this first period, which lasted until 1830, are rudimentary and give no real idea of the physical constitution of the planet. [...] Except during the periods when it is very near the Earth, its disk is always small, and details are		Total
			no	Segmento difícil	
Experiencia	Nivel inicial	Recuento	19		19
		% de Experiencia	100.0%		100.0%
	nivel alto	Recuento	23		23
		% de Experiencia	100.0%		100.0%
	Profesional	Recuento	9	1	10
		% de Experiencia	90.0%	10.0%	100.0%
Total		Recuento	51	1	52
		% de Experiencia	98.1%	1.9%	100.0%

Tabla de contingencia Experiencia * The drawings made during this first period, which lasted until 1830, are rudimentary and give no real idea of the physical constitution of the planet.

			The drawings made during this first period, which lasted until 1830, are rudimentary and give no real idea of the physical constitution of the planet.		Total
			no	Segmento difícil	
Experiencia	Nivel inicial	Recuento	19		19
		% de Experiencia	100.0%		100.0%
	nivel alto	Recuento	22	1	23
		% de Experiencia	95.7%	4.3%	100.0%
	Profesional	Recuento	10		10
		% de Experiencia	100.0%		100.0%
Total		Recuento	51	1	52
		% de Experiencia	98.1%	1.9%	100.0%

Tabla de contingencia Experiencia * which lasted until 1830

			which lasted until 1830		Total
			no	Segmento difícil	
Experiencia	Nivel inicial	Recuento	18	1	19
		% de Experiencia	94.7%	5.3%	100.0%
	nivel alto	Recuento	23		23
		% de Experiencia	100.0%		100.0%
	Profesional	Recuento	10		10
		% de Experiencia	100.0%		100.0%
Total		Recuento	51	1	52
		% de Experiencia	98.1%	1.9%	100.0%

Tabla de contingencia Experiencia * and give no real idea

			and give no real idea		Total
			no	Segmento difícil	
Experiencia	Nivel inicial	Recuento	19		19
		% de Experiencia	100.0%		100.0%
	nivel alto	Recuento	23		23
		% de Experiencia	100.0%		100.0%
	Profesional	Recuento	9	1	10
		% de Experiencia	90.0%	10.0%	100.0%
Total		Recuento	51	1	52
		% de Experiencia	98.1%	1.9%	100.0%

Tabla de contingencia Experiencia * physical constitution

			physical constitution		Total
			no	Segmento difícil	
Experiencia	Nivel inicial	Recuento	17	2	19
		% de Experiencia	89.5%	10.5%	100.0%
	nivel alto	Recuento	22	1	23
		% de Experiencia	95.7%	4.3%	100.0%
	Profesional	Recuento	10		10
		% de Experiencia	100.0%		100.0%
Total		Recuento	49	3	52
		% de Experiencia	94.2%	5.8%	100.0%

Tabla de contingencia Experiencia * We may marvel at the observers' slow progress

			We may marvel at the observers' slow progress		Total
			no	Segmento difícil	
Experiencia	Nivel inicial	Recuento	16	3	19
		% de Experiencia	84.2%	15.8%	100.0%
	nivel alto	Recuento	22	1	23
		% de Experiencia	95.7%	4.3%	100.0%
	Profesional	Recuento	10		10
		% de Experiencia	100.0%		100.0%
Total		Recuento	48	4	52
		% de Experiencia	92.3%	7.7%	100.0%

Tabla de contingencia Experiencia * may marvel

			may marvel		Total
			no	Segmento difícil	
Experiencia	Nivel inicial	Recuento	18	1	19
		% de Experiencia	94.7%	5.3%	100.0%
	nivel alto	Recuento	22	1	23
		% de Experiencia	95.7%	4.3%	100.0%
	Profesional	Recuento	9	1	10
		% de Experiencia	90.0%	10.0%	100.0%
Total		Recuento	49	3	52
		% de Experiencia	94.2%	5.8%	100.0%

Tabla de contingencia Experiencia * at the observers' slow progress

			at the observers' slow progress		Total
			no	Segmento difícil	
Experiencia	Nivel inicial	Recuento	19		19
		% de Experiencia	100.0%		100.0%
	nivel alto	Recuento	22	1	23
		% de Experiencia	95.7%	4.3%	100.0%
	Profesional	Recuento	9	1	10
		% de Experiencia	90.0%	10.0%	100.0%
Total		Recuento	50	2	52
		% de Experiencia	96.2%	3.8%	100.0%

Tabla de contingencia Experiencia * but we must also

			but we must also		Total
			no	Segmento difícil	
Experiencia	Nivel inicial	Recuento	18	1	19
		% de Experiencia	94.7%	5.3%	100.0%
	nivel alto	Recuento	23		23
		% de Experiencia	100.0%		100.0%
	Profesional	Recuento	10		10
		% de Experiencia	100.0%		100.0%
Total		Recuento	51	1	52
		% de Experiencia	98.1%	1.9%	100.0%

Tabla de contingencia Experiencia * difficult object to observe

			difficult object to observe		Total
			no	Segmento difícil	
Experiencia	Nivel inicial	Recuento	18	1	19
		% de Experiencia	94.7%	5.3%	100.0%
	nivel alto	Recuento	23		23
		% de Experiencia	100.0%		100.0%
	Profesional	Recuento	10		10
		% de Experiencia	100.0%		100.0%
Total		Recuento	51	1	52
		% de Experiencia	98.1%	1.9%	100.0%

Tabla de contingencia Experiencia * its diameter is 4,238 miles (6,780 km), only one-half that of the Earth---and it is always more than 140 times farther away from Earth than the Moon.

			its diameter is 4,238 miles (6,780 km), only one-half that of the Earth---and it is always more than 140 times farther away from Earth than the Moon.		Total
			no	Segmento difícil	
Experiencia	Nivel inicial	Recuento	18	1	19
		% de Experiencia	94.7%	5.3%	100.0%
	nivel alto	Recuento	23		23
		% de Experiencia	100.0%		100.0%
	Profesional	Recuento	10		10
		% de Experiencia	100.0%		100.0%
Total		Recuento	51	1	52
		% de Experiencia	98.1%	1.9%	100.0%

Tabla de contingencia Experiencia * one-half

			one-half		Total
			no	Segmento difícil	
Experiencia	Nivel inicial	Recuento	19		19
		% de Experiencia	100.0%		100.0%
	nivel alto	Recuento	22	1	23
		% de Experiencia	95.7%	4.3%	100.0%
	Profesional	Recuento	10		10
		% de Experiencia	100.0%		100.0%
Total		Recuento	51	1	52
		% de Experiencia	98.1%	1.9%	100.0%

Tabla de contingencia Experiencia * one-half that of the Earth---and it is always more than 140 times farther away from Earth than the Moon.

			one-half that of the Earth---and it is always more than 140 times farther away from Earth than the Moon.		Total
			no	Segmento difícil	
Experiencia	Nivel inicial	Recuento	18	1	19
		% de Experiencia	94.7%	5.3%	100.0%
	nivel alto	Recuento	22	1	23
		% de Experiencia	95.7%	4.3%	100.0%
	Profesional	Recuento	9	1	10
		% de Experiencia	90.0%	10.0%	100.0%
Total		Recuento	49	3	52
		% de Experiencia	94.2%	5.8%	100.0%

Tabla de contingencia Experiencia * only one-half that of the Earth

			only one-half that of the Earth		Total
			no	Segmento difícil	
Experiencia	Nivel inicial	Recuento	18	1	19
		% de Experiencia	94.7%	5.3%	100.0%
	nivel alto	Recuento	23		23
		% de Experiencia	100.0%		100.0%
	Profesional	Recuento	10		10
		% de Experiencia	100.0%		100.0%
Total		Recuento	51	1	52
		% de Experiencia	98.1%	1.9%	100.0%

Tabla de contingencia Experiencia * and it is always more than 140 times farther away from Earth than the Moon.

			and it is always more than 140 times farther away from Earth than the Moon.		Total
			no	Segmento difícil	
Experiencia	Nivel inicial	Recuento	16	3	19
		% de Experiencia	84.2%	15.8%	100.0%
	nivel alto	Recuento	22	1	23
		% de Experiencia	95.7%	4.3%	100.0%
	Profesional	Recuento	10		10
		% de Experiencia	100.0%		100.0%
Total		Recuento	48	4	52
		% de Experiencia	92.3%	7.7%	100.0%

Tabla de contingencia Experiencia * always more than 140 times farther away from Earth than the Moon.

			always more than 140 times farther away from Earth than the Moon.		Total
			no	Segmento difícil	
Experiencia	Nivel inicial	Recuento	18	1	19
		% de Experiencia	94.7%	5.3%	100.0%
	nivel alto	Recuento	19	4	23
		% de Experiencia	82.6%	17.4%	100.0%
	Profesional	Recuento	10		10
		% de Experiencia	100.0%		100.0%
Total		Recuento	47	5	52
		% de Experiencia	90.4%	9.6%	100.0%

Tabla de contingencia Experiencia * 140 times farther away from Earth than the Moon

			140 times farther away from Earth than the Moon		Total
			no	Segmento difícil	
Experiencia	Nivel inicial	Recuento	19		19
		% de Experiencia	100.0%		100.0%
	nivel alto	Recuento	22	1	23
		% de Experiencia	95.7%	4.3%	100.0%
	Profesional	Recuento	8	2	10
		% de Experiencia	80.0%	20.0%	100.0%
Total		Recuento	49	3	52
		% de Experiencia	94.2%	5.8%	100.0%

Tabla de contingencia Experiencia * 140 times farther away

			140 times farther away		Total
			no	Segmento difícil	
Experiencia	Nivel inicial	Recuento	18	1	19
		% de Experiencia	94.7%	5.3%	100.0%
	nivel alto	Recuento	23		23
		% de Experiencia	100.0%		100.0%
	Profesional	Recuento	10		10
		% de Experiencia	100.0%		100.0%
Total		Recuento	51	1	52
		% de Experiencia	98.1%	1.9%	100.0%

Tabla de contingencia Experiencia * than the Moon

			than the Moon		Total
			no	Segmento difícil	
Experiencia	Nivel inicial	Recuento	19		19
		% de Experiencia	100.0%		100.0%
	nivel alto	Recuento	23		23
		% de Experiencia	100.0%		100.0%
	Profesional	Recuento	9	1	10
		% de Experiencia	90.0%	10.0%	100.0%
Total		Recuento	51	1	52
		% de Experiencia	98.1%	1.9%	100.0%

Tabla de contingencia Experiencia * and it is always more than 140 times farther away from Earth than the Moon. Except during the periods when it is very near the Earth, its disk is always small, and details are not easy to see

			and it is always more than 140 times farther away from Earth than the Moon. Except during the periods when it is very near the Earth, its disk is always small, and details are not easy to see		Total
			no	Segmento difícil	
Experiencia	Nivel inicial	Recuento	19		19
		% de Experiencia	100.0%		100.0%
	nivel alto	Recuento	22	1	23
		% de Experiencia	95.7%	4.3%	100.0%
	Profesional	Recuento	10		10
		% de Experiencia	100.0%		100.0%
Total		Recuento	51	1	52
		% de Experiencia	98.1%	1.9%	100.0%

Tabla de contingencia Experiencia * and it is always more than 140 times farther away from Earth than the Moon. Except during the periods when it is very near the Earth,

			and it is always more than 140 times farther away from Earth than the Moon. Except during the periods when it is very near the Earth,		Total
			no	Segmento difícil	
Experiencia	Nivel inicial	Recuento	18	1	19
		% de Experiencia	94.7%	5.3%	100.0%
	nivel alto	Recuento	23		23
		% de Experiencia	100.0%		100.0%
	Profesional	Recuento	10		10
		% de Experiencia	100.0%		100.0%
Total		Recuento	51	1	52
		% de Experiencia	98.1%	1.9%	100.0%

Tabla de contingencia Experiencia * Except during the periods when it is very near the Earth, its disk is always small, and details are not easy to see

			Except during the periods when it is very near the Earth, its disk is always small, and details are not easy to see		Total
			no	Segmento difícil	
Experiencia	Nivel inicial	Recuento	19		19
		% de Experiencia	100.0%		100.0%
	nivel alto	Recuento	23		23
		% de Experiencia	100.0%		100.0%
	Profesional	Recuento	9	1	10
		% de Experiencia	90.0%	10.0%	100.0%
Total		Recuento	51	1	52
		% de Experiencia	98.1%	1.9%	100.0%

Tabla de contingencia Experiencia * during the periods when it is very near the Earth,

			during the periods when it is very near the Earth,		Total
			no	Segmento difícil	
Experiencia	Nivel inicial	Recuento	19		19
		% de Experiencia	100.0%		100.0%
	nivel alto	Recuento	22	1	23
		% de Experiencia	95.7%	4.3%	100.0%
	Profesional	Recuento	10		10
		% de Experiencia	100.0%		100.0%
Total		Recuento	51	1	52
		% de Experiencia	98.1%	1.9%	100.0%

Tabla de contingencia Experiencia * its disk is always small,

			its disk is always small,		Total
			no	Segmento difícil	
Experiencia	Nivel inicial	Recuento	18	1	19
		% de Experiencia	94.7%	5.3%	100.0%
	nivel alto	Recuento	21	2	23
		% de Experiencia	91.3%	8.7%	100.0%
	Profesional	Recuento	10		10
		% de Experiencia	100.0%		100.0%
Total		Recuento	49	3	52
		% de Experiencia	94.2%	5.8%	100.0%

Tabla de contingencia Experiencia * disk

			disk		Total
			no	Segmento difícil	
Experiencia	Nivel inicial	Recuento	9	10	19
		% de Experiencia	47.4%	52.6%	100.0%
	nivel alto	Recuento	17	6	23
		% de Experiencia	73.9%	26.1%	100.0%
	Profesional	Recuento	8	2	10
		% de Experiencia	80.0%	20.0%	100.0%
Total		Recuento	34	18	52
		% de Experiencia	65.4%	34.6%	100.0%

Tabla de contingencia Experiencia * and details are not easy to see.

			and details are not easy to see.		Total
			no	Segmento difícil	
Experiencia	Nivel inicial	Recuento	19		19
		% de Experiencia	100.0%		100.0%
	nivel alto	Recuento	22	1	23
		% de Experiencia	95.7%	4.3%	100.0%
	Profesional	Recuento	10		10
		% de Experiencia	100.0%		100.0%
Total		Recuento	51	1	52
		% de Experiencia	98.1%	1.9%	100.0%

Tabla de contingencia Experiencia * Though Fontana cannot have made out any of the actual spots on Mars, others using better telescopes succeeded in doing so. A tantalizing glimpse was obtained by a Neapolitan Jesuit named Father Bartoli, [...] by Giambattista Riccioli and Francesco Grimaldi,

			Though Fontana cannot have made out any of the actual spots on Mars, others using better telescopes succeeded in doing so. A tantalizing glimpse was obtained by a Neapolitan Jesuit named Father Bartoli, [...] by Giambattista Riccioli and Francesco Grimaldi,		Total
			no	Segmento difícil	
Experiencia	Nivel inicial	Recuento	19		19
		% de Experiencia	100.0%		100.0%
	nivel alto	Recuento	22	1	23
		% de Experiencia	95.7%	4.3%	100.0%
	Profesional	Recuento	10		10
		% de Experiencia	100.0%		100.0%
Total		Recuento	51	1	52
		% de Experiencia	98.1%	1.9%	100.0%

Tabla de contingencia Experiencia * Though Fontana cannot have made out any of the actual spots on Mars,

			Though Fontana cannot have made out any of the actual spots on Mars,		Total
			no	Segmento difícil	
Experiencia	Nivel inicial	Recuento	19		19
		% de Experiencia	100.0%		100.0%
	nivel alto	Recuento	22	1	23
		% de Experiencia	95.7%	4.3%	100.0%
	Profesional	Recuento	9	1	10
		% de Experiencia	90.0%	10.0%	100.0%
Total		Recuento	50	2	52
		% de Experiencia	96.2%	3.8%	100.0%

Tabla de contingencia Experiencia * cannot have made out any

			cannot have made out any		Total
			no	Segmento difícil	
Experiencia	Nivel inicial	Recuento	19		19
		% de Experiencia	100.0%		100.0%
	nivel alto	Recuento	23		23
		% de Experiencia	100.0%		100.0%
	Profesional	Recuento	9	1	10
		% de Experiencia	90.0%	10.0%	100.0%
Total		Recuento	51	1	52
		% de Experiencia	98.1%	1.9%	100.0%

Tabla de contingencia Experiencia * have made out any of the actual spots

			have made out any of the actual spots		Total
			no	Segmento difícil	
Experiencia	Nivel inicial	Recuento	18	1	19
		% de Experiencia	94.7%	5.3%	100.0%
	nivel alto	Recuento	22	1	23
		% de Experiencia	95.7%	4.3%	100.0%
	Profesional	Recuento	9	1	10
		% de Experiencia	90.0%	10.0%	100.0%
Total		Recuento	49	3	52
		% de Experiencia	94.2%	5.8%	100.0%

Tabla de contingencia Experiencia * cannot have made out any of the actual spots on Mars

			cannot have made out any of the actual spots on Mars		Total
			no	Segmento difícil	
Experiencia	Nivel inicial	Recuento	18	1	19
		% de Experiencia	94.7%	5.3%	100.0%
	nivel alto	Recuento	23		23
		% de Experiencia	100.0%		100.0%
	Profesional	Recuento	9	1	10
		% de Experiencia	90.0%	10.0%	100.0%
Total		Recuento	50	2	52
		% de Experiencia	96.2%	3.8%	100.0%

Tabla de contingencia Experiencia * made out

			made out		Total
			no	Segmento difícil	
Experiencia	Nivel inicial	Recuento	18	1	19
		% de Experiencia	94.7%	5.3%	100.0%
	nivel alto	Recuento	23		23
		% de Experiencia	100.0%		100.0%
	Profesional	Recuento	9	1	10
		% de Experiencia	90.0%	10.0%	100.0%
Total		Recuento	50	2	52
		% de Experiencia	96.2%	3.8%	100.0%

Tabla de contingencia Experiencia * spots

			spots		Total
			no	Segmento difícil	
Experiencia	Nivel inicial	Recuento	15	4	19
		% de Experiencia	78.9%	21.1%	100.0%
	nivel alto	Recuento	22	1	23
		% de Experiencia	95.7%	4.3%	100.0%
	Profesional	Recuento	10		10
		% de Experiencia	100.0%		100.0%
Total		Recuento	47	5	52
		% de Experiencia	90.4%	9.6%	100.0%

Tabla de contingencia Experiencia * the actual spots

			the actual spots		Total
			no	Segmento difícil	
Experiencia	Nivel inicial	Recuento	18	1	19
		% de Experiencia	94.7%	5.3%	100.0%
	nivel alto	Recuento	23		23
		% de Experiencia	100.0%		100.0%
	Profesional	Recuento	10		10
		% de Experiencia	100.0%		100.0%
Total		Recuento	51	1	52
		% de Experiencia	98.1%	1.9%	100.0%

Tabla de contingencia Experiencia * A tantalizing glimpse

			A tantalizing glimpse		Total
			no	Segmento difícil	
Experiencia	Nivel inicial	Recuento	12	7	19
		% de Experiencia	63.2%	36.8%	100.0%
	nivel alto	Recuento	13	10	23
		% de Experiencia	56.5%	43.5%	100.0%
	Profesional	Recuento	7	3	10
		% de Experiencia	70.0%	30.0%	100.0%
Total		Recuento	32	20	52
		% de Experiencia	61.5%	38.5%	100.0%

Tabla de contingencia Experiencia * A tantalizing glimpse was obtained [...] when Mars was near a perihelic opposition, by Giambattista Riccioli and Francesco Grimaldi, Jesuits of the Collegio Romano.

			A tantalizing glimpse was obtained [...] when Mars was near a perihelic opposition, by Giambattista Riccioli and Francesco Grimaldi, Jesuits of the Collegio Romano.		Total
			no	Segmento difícil	
Experiencia	Nivel inicial	Recuento	19		19
		% de Experiencia	100.0%		100.0%
	nivel alto	Recuento	23		23
		% de Experiencia	100.0%		100.0%
	Profesional	Recuento	9	1	10
		% de Experiencia	90.0%	10.0%	100.0%
Total		Recuento	51	1	52
		% de Experiencia	98.1%	1.9%	100.0%

Tabla de contingencia Experiencia * A tantalizing glimpse was obtained

			A tantalizing glimpse was obtained		Total
			no	Segmento difícil	
Experiencia	Nivel inicial	Recuento	18	1	19
		% de Experiencia	94.7%	5.3%	100.0%
	nivel alto	Recuento	23		23
		% de Experiencia	100.0%		100.0%
	Profesional	Recuento	10		10
		% de Experiencia	100.0%		100.0%
Total		Recuento	51	1	52
		% de Experiencia	98.1%	1.9%	100.0%

Tabla de contingencia Experiencia * glimpse

			glimpse		Total
			no	Segmento difícil	
Experiencia	Nivel inicial	Recuento	19		19
		% de Experiencia	100.0%		100.0%
	nivel alto	Recuento	22	1	23
		% de Experiencia	95.7%	4.3%	100.0%
	Profesional	Recuento	10		10
		% de Experiencia	100.0%		100.0%
Total	Recuento	51	1	52	
	% de Experiencia	98.1%	1.9%	100.0%	

Tabla de contingencia Experiencia * Neapolitan Jesuit named Father Bartoli

			Neapolitan Jesuit named Father Bartoli		Total
			no	Segmento difícil	
Experiencia	Nivel inicial	Recuento	17	2	19
		% de Experiencia	89.5%	10.5%	100.0%
	nivel alto	Recuento	23		23
		% de Experiencia	100.0%		100.0%
	Profesional	Recuento	10		10
		% de Experiencia	100.0%		100.0%
Total	Recuento	50	2	52	
	% de Experiencia	96.2%	3.8%	100.0%	

Tabla de contingencia Experiencia * Neapolitan

			Neapolitan		Total
			no	Segmento difícil	
Experiencia	Nivel inicial	Recuento	18	1	19
		% de Experiencia	94.7%	5.3%	100.0%
	nivel alto	Recuento	23		23
		% de Experiencia	100.0%		100.0%
	Profesional	Recuento	10		10
		% de Experiencia	100.0%		100.0%
Total	Recuento	51	1	52	
	% de Experiencia	98.1%	1.9%	100.0%	

Tabla de contingencia Experiencia * Father

			Father		Total
			no	Segmento difícil	
Experiencia	Nivel inicial	Recuento	17	2	19
		% de Experiencia	89.5%	10.5%	100.0%
	nivel alto	Recuento	23		23
		% de Experiencia	100.0%		100.0%
	Profesional	Recuento	10		10
		% de Experiencia	100.0%		100.0%
Total		Recuento	50	2	52
		% de Experiencia	96.2%	3.8%	100.0%

Tabla de contingencia Experiencia * described two patches

			described two patches		Total
			no	Segmento difícil	
Experiencia	Nivel inicial	Recuento	18	1	19
		% de Experiencia	94.7%	5.3%	100.0%
	nivel alto	Recuento	23		23
		% de Experiencia	100.0%		100.0%
	Profesional	Recuento	10		10
		% de Experiencia	100.0%		100.0%
Total		Recuento	51	1	52
		% de Experiencia	98.1%	1.9%	100.0%

Tabla de contingencia Experiencia * patches

			patches		Total
			no	Segmento difícil	
Experiencia	Nivel inicial	Recuento	14	5	19
		% de Experiencia	73.7%	26.3%	100.0%
	nivel alto	Recuento	21	2	23
		% de Experiencia	91.3%	8.7%	100.0%
	Profesional	Recuento	9	1	10
		% de Experiencia	90.0%	10.0%	100.0%
Total		Recuento	44	8	52
		% de Experiencia	84.6%	15.4%	100.0%

Tabla de contingencia Experiencia * two patches on the lower part of the disk

			two patches on the lower part of the disk		Total
			no	Segmento difícil	
Experiencia	Nivel inicial	Recuento	17	2	19
		% de Experiencia	89.5%	10.5%	100.0%
	nivel alto	Recuento	23		23
		% de Experiencia	100.0%		100.0%
	Profesional	Recuento	10		10
		% de Experiencia	100.0%		100.0%
Total	Recuento	50	2	52	
	% de Experiencia	96.2%	3.8%	100.0%	

Tabla de contingencia Experiencia * on the lower part of the disk

			on the lower part of the disk		Total
			no	Segmento difícil	
Experiencia	Nivel inicial	Recuento	18	1	19
		% de Experiencia	94.7%	5.3%	100.0%
	nivel alto	Recuento	22	1	23
		% de Experiencia	95.7%	4.3%	100.0%
	Profesional	Recuento	10		10
		% de Experiencia	100.0%		100.0%
Total	Recuento	50	2	52	
	% de Experiencia	96.2%	3.8%	100.0%	

Tabla de contingencia Experiencia * More observations of patches were reported in 1651, 1653, and especially in July and August 1655, when Mars was near a perihelic opposition, by Giambattista Riccioli and Francesco Grimaldi, Jesuits of the Collegio Romano.

			More observations of patches were reported in 1651, 1653, and especially in July and August 1655, when Mars was near a perihelic opposition, by Giambattista Riccioli and Francesco Grimaldi, Jesuits of the Collegio Romano.		Total
			no	Segmento difícil	
Experiencia	Nivel inicial	Recuento	19		19
		% de Experiencia	100.0%		100.0%
	nivel alto	Recuento	22	1	23
		% de Experiencia	95.7%	4.3%	100.0%
	Profesional	Recuento	8	2	10
		% de Experiencia	80.0%	20.0%	100.0%
Total		Recuento	49	3	52
		% de Experiencia	94.2%	5.8%	100.0%

Tabla de contingencia Experiencia * More observations of patches were reported in

			More observations of patches were reported in		Total
			no	Segmento difícil	
Experiencia	Nivel inicial	Recuento	19		19
		% de Experiencia	100.0%		100.0%
	nivel alto	Recuento	21	2	23
		% de Experiencia	91.3%	8.7%	100.0%
	Profesional	Recuento	10		10
		% de Experiencia	100.0%		100.0%
Total		Recuento	50	2	52
		% de Experiencia	96.2%	3.8%	100.0%

Tabla de contingencia Experiencia * were reported

			were reported		Total
			no	Segmento difícil	
Experiencia	Nivel inicial	Recuento	18	1	19
		% de Experiencia	94.7%	5.3%	100.0%
	nivel alto	Recuento	23		23
		% de Experiencia	100.0%		100.0%
	Profesional	Recuento	10		10
		% de Experiencia	100.0%		100.0%
Total		Recuento	51	1	52
		% de Experiencia	98.1%	1.9%	100.0%

Tabla de contingencia Experiencia * and especially in July and August 1655, when Mars was near a perihelic opposition, by Giambattista Riccioli and Francesco Grimaldi, Jesuits of the Collegio Romano.

			and especially in July and August 1655, when Mars was near a perihelic opposition, by Giambattista Riccioli and Francesco Grimaldi, Jesuits of the Collegio Romano.		Total
			no	Segmento difícil	
Experiencia	Nivel inicial	Recuento	18	1	19
		% de Experiencia	94.7%	5.3%	100.0%
	nivel alto	Recuento	23		23
		% de Experiencia	100.0%		100.0%
	Profesional	Recuento	9	1	10
		% de Experiencia	90.0%	10.0%	100.0%
Total		Recuento	50	2	52
		% de Experiencia	96.2%	3.8%	100.0%

Tabla de contingencia Experiencia * when Mars was near a perihelic opposition, by Giambattista Riccioli and Francesco Grimaldi, Jesuits of the Collegio Romano. But the true credit must go to Christiaan Huygens, the great Dutch astronomer

			when Mars was near a perihelic opposition, by Giambattista Riccioli and Francesco Grimaldi, Jesuits of the Collegio Romano. But the true credit must go to Christiaan Huygens, the great Dutch astronomer		Total
			no	Segmento difícil	
Experiencia	Nivel inicial	Recuento	18	1	19
		% de Experiencia	94.7%	5.3%	100.0%
	nivel alto	Recuento	23		23
		% de Experiencia	100.0%		100.0%
	Profesional	Recuento	10		10
		% de Experiencia	100.0%		100.0%
Total		Recuento	51	1	52
		% de Experiencia	98.1%	1.9%	100.0%

Tabla de contingencia Experiencia * when Mars was near a perihelic opposition

			when Mars was near a perihelic opposition		Total
			no	Segmento difícil	
Experiencia	Nivel inicial	Recuento	17	2	19
		% de Experiencia	89.5%	10.5%	100.0%
	nivel alto	Recuento	18	5	23
		% de Experiencia	78.3%	21.7%	100.0%
	Profesional	Recuento	10		10
		% de Experiencia	100.0%		100.0%
Total		Recuento	45	7	52
		% de Experiencia	86.5%	13.5%	100.0%

Tabla de contingencia Experiencia * perihelic opposition

			perihelic opposition		Total
			no	Segmento difícil	
Experiencia	Nivel inicial	Recuento	10	9	19
		% de Experiencia	52.6%	47.4%	100.0%
	nivel alto	Recuento	15	8	23
		% de Experiencia	65.2%	34.8%	100.0%
	Profesional	Recuento	8	2	10
		% de Experiencia	80.0%	20.0%	100.0%
Total		Recuento	33	19	52
		% de Experiencia	63.5%	36.5%	100.0%

Tabla de contingencia Experiencia * Colegio Romano

			Colegio Romano		Total
			no	Segmento difícil	
Experiencia	Nivel inicial	Recuento	17	2	19
		% de Experiencia	89.5%	10.5%	100.0%
	nivel alto	Recuento	22	1	23
		% de Experiencia	95.7%	4.3%	100.0%
	Profesional	Recuento	10		10
		% de Experiencia	100.0%		100.0%
Total	Recuento	49	3	52	
	% de Experiencia	94.2%	5.8%	100.0%	

Tabla de contingencia Experiencia * But the true credit must go

			But the true credit must go		Total
			no	Segmento difícil	
Experiencia	Nivel inicial	Recuento	17	2	19
		% de Experiencia	89.5%	10.5%	100.0%
	nivel alto	Recuento	22	1	23
		% de Experiencia	95.7%	4.3%	100.0%
	Profesional	Recuento	10		10
		% de Experiencia	100.0%		100.0%
Total	Recuento	49	3	52	
	% de Experiencia	94.2%	5.8%	100.0%	

Tabla de contingencia Experiencia * the true credit

			the true credit		Total
			no	Segmento difícil	
Experiencia	Nivel inicial	Recuento	19		19
		% de Experiencia	100.0%		100.0%
	nivel alto	Recuento	20	3	23
		% de Experiencia	87.0%	13.0%	100.0%
	Profesional	Recuento	10		10
		% de Experiencia	100.0%		100.0%
Total	Recuento	49	3	52	
	% de Experiencia	94.2%	5.8%	100.0%	

Tabla de contingencia Experiencia * But the true credit must go to Christiaan Huygens

			But the true credit must go to Christiaan Huygens		Total
			no	Segmento difícil	
Experiencia	Nivel inicial	Recuento	19		19
		% de Experiencia	100.0%		100.0%
	nivel alto	Recuento	22	1	23
		% de Experiencia	95.7%	4.3%	100.0%
	Profesional	Recuento	10		10
		% de Experiencia	100.0%		100.0%
Total		Recuento	51	1	52
		% de Experiencia	98.1%	1.9%	100.0%