



UNIVERSIDAD
DE GRANADA



CLAVES PARA LA ELABORACIÓN DEL TFG

Jornadas Informativas dirigidas a estudiantes
TUTORGRADOS 3.0

Dña. Ana Conejo García.

Vicedecana de Ordenación Académica.

D. Miguel Romero Pérez

Profesor Departamento Farmacología.

Facultad de Farmacia.



Normas para la elaboración y depósito del Trabajo Fin de Grado

¿Qué es un TFG?



“Trabajo académico **original, autónomo e individual** que cada estudiante realizará bajo la orientación de un tutor, **que permite mostrar** de forma integrada los **contenidos formativos recibidos y las competencias adquiridas** por el estudiante asociadas al Grado”.

Tipología del TFG

- 1) **Trabajos bibliográficos.**
- 2) **Trabajos experimentales** relacionados con la titulación.
- 3) Estudio de casos relacionados con la temática del Grado.
- 4) Trabajos coordinados con las Prácticas externas.
- 5) Trabajos equivalentes realizados como resultado de una estancia en otra Universidad.



Normas para la elaboración y depósito del Trabajo Fin de Grado

Estructura del TFG

1. Portada
2. Ficha con los datos personales
3. Índice
4. Resumen del TFG
5. Introducción
6. Objetivos
7. Material y métodos
8. Resultados y discusión
9. Conclusiones
10. Bibliografía



Normas para la elaboración y depósito del Trabajo Fin de Grado

Deposito y defensa del TFG

❑ MEMORIA ESCRITA

- ✓ Extensión máxima: 30 páginas (Resumen - Bibliografía)
- ✓ Formato: A4, con márgenes cuadrados de 2,5 cm.
- ✓ Tipo de letra: Calibri 11 y con interlineado de 1,15 puntos.
- ✓ Información adicional: En anexos (no incluidos en las 30 páginas).
- ✓ Deposito: Archivo pdf no >2Mb. Sede electrónica.
- ✓ Nomenclatura: TFG_(nº de DNI sin letra)
- ✓ Declaración de originalidad: DecOrig_(nº de DNI sin letra)

❑ PRESENTACIÓN GRÁFICA

- ✓ Para la defensa oral del TFG.
- ✓ Tiempo máximo de 10 minutos.
- ✓ Periodo de debate de hasta 5 minutos.

ESTRUCTURA DEL TFG

1. PORTADA

Título del TFG

Trabajo Fin de Grado

Grado en

Curso académico





Nombre y apellidos

NO se indica el TUTOR

ESTRUCTURA DEL TFG

2. FICHA CON LOS DATOS PERSONALES

 UNIVERSIDAD DE GRANADA Facultad de Farmacia		Ficha de Datos Personales para la Defensa del Trabajo Fin de Grado
---	---	---

Curso académico: _____

Grado: _____

Estudiante: _____

Apellidos: _____

Nombre: _____

Título: _____

Código TFG: _____

Tipología (marcar lo que corresponde)

<input type="checkbox"/> Trabajo bibliográfico	<input type="checkbox"/> Trabajo coordinado con prácticas externas
<input type="checkbox"/> Estudio de caso	<input type="checkbox"/> Trabajo resultado de una estancia de movilidad
<input type="checkbox"/> Trabajo experimental	

Origen de la propuesta (marcar lo que corresponde)

<input type="checkbox"/> Propuesto para su asignación entre los estudiantes
<input type="checkbox"/> Propuesto de acuerdo con el interés mostrado por el estudiante

Idioma:

Memoria escrita	Defensa oral
<input type="checkbox"/> Español	<input type="checkbox"/> Español
<input type="checkbox"/> Inglés	<input type="checkbox"/> Inglés

Autorización para ser incluido en las convocatorias de los premios que la Facultad de Farmacia convoque en relación al TFG:

<input type="checkbox"/> Doy mi autorización	<input type="checkbox"/> No doy mi autorización
--	---

Declaración jurada:

Con mi firma declaro que el Trabajo Fin de Grado que presento cumple las exigencias de originalidad, entendida en el sentido de que se han citado debidamente todas las fuentes utilizadas.

Granada, a _____ de _____ de _____

Firma del estudiante

ESTRUCTURA DEL TFG

3. ÍNDICE

Tabla de contenido de Word: Referencias → Tabla de contenido

Tabla de contenido

Escribir el título del capítulo (nivel 1)	1
Escribir el título del capítulo (nivel 2)	2
Escribir el título del capítulo (nivel 3).....	3
Escribir el título del capítulo (nivel 1)	4
Escribir el título del capítulo (nivel 2)	5
Escribir el título del capítulo (nivel 3).....	6

IMPORTANTE: Indicar el título de todos los apartados incluidos en el TFG y el número de página en el que comienzan.

ESTRUCTURA DEL TFG

4. RESUMEN / ABSTRACT

- ✓ En español y en inglés.
- ✓ Debe resumir de forma breve el contenido del TFG.
- ✓ Extensión: No más de una página (250-300 palabras).
- ✓ No incluir abreviaturas, referencias bibliográficas, figuras ni tablas.
- ✓ **Palabras clave:** de 4 a 6 palabras que sirvan de ítems sobre la temática del TFG.

ESTRUCTURA DEL TFG

5. INTRODUCCIÓN

✓ Revisión bibliográfica actualizada de la temática del TFG.

✓ Antecedentes y justificación concisa.

✓ No profundizar en exceso, puesto que se puede solapar con resultados.



ESTRUCTURA DEL TFG

6. OBJETIVOS




- ✓ Indican la finalidad del TFG.
- ✓ Normalmente viene recogidos en la propuesta del TFG.
- ✓ No se recomienda establecer muchos objetivos.
- ✓ Deben ser concisos y quedar resueltos al final del TFG.
- ✓ Se suelen definir con verbos en infinitivo: Analizar, evaluar, determinar, estudiar, etc.
- ✓ Pueden ir acompañados de una justificación previa.

ESTRUCTURA DEL TFG

7. MATERIAL Y MÉTODOS

- ✓ Indican la metodología seguida para la realización del TFG (gestores bibliográficos, fuentes bibliográficas, descriptores, etc.).
- ✓ Trabajos bibliográficos: Revisión bibliográfica actualizada del tema (últimos 5-10 años).
- ✓ Trabajos experimentales: Tipo de ensayos, protocolos experimentales, análisis estadístico, etc.



ESTRUCTURA DEL TFG

8. RESULTADOS Y DISCUSIÓN



- ✓ Apartado más importante del TFG.
- ✓ Resultados: Descripción **original**, objetiva y concisa de los datos y/o información obtenida, que responde a los objetivos marcados para el TFG. **Evitar PLAGIO!!!**
- ✓ Deben estar contrastados y/o fundamentados en investigaciones previas (Referencias).
- ✓ Incluir figuras, tablas, esquemas, etc.
- ✓ Discusión: Valoración crítica de los resultados en base a las evidencias científicas ya existentes, resaltando la importancia de tu estudio.



ESTRUCTURA DEL TFG

9. CONCLUSIONES



✓ Deben dar respuesta al objetivo u objetivos fijados.

✓ Deben ser claras y concisas.



✓ Se puede incluir limitaciones y/o futuras perspectivas del estudio.



ESTRUCTURA DEL TFG

10. BIBLIOGRAFÍA

- ✓ Incluir todas la fuentes de información utilizadas.
- ✓ Listado: Por orden alfabético o numeración por orden de aparición.
- ✓ Gestor bibliográfico: Endnote, Mendelev, etc.
- ✓ Formato recomendado: Vancouver. Tutorial UGR:
https://ugr.edu.ar/wp-content/uploads/2020/03/TUTORIAL_VANCOUVER2019.pdf
- ✓ Número de referencias: En función de las fuentes consultadas. Entre 40-60 referencias.

ESTRUCTURA DEL TFG

ANEXOS

I. Lista de abreviaturas.

- ✓ Útil para palabras que se repiten mucho en el texto.
- ✓ Orden alfabético.
- ✓ ¿Abreviatura en español o en inglés?

II. Índice de Figuras y tablas.

- ✓ Indicar número de figura o tabla, seguido del pie de figura o tabla, y nº de página en la que aparece.
- ✓ Indicar procedencia de la figura o tabla: original, copiada o adaptada.
- ✓ Mantener el mismo formato.

DEFENSA Y EVALUACIÓN DEL TFG

DEFENSA DEL TFG.

- ✓ Se realizará en las **fechas establecidas** en el cronograma para cada convocatoria.
- ✓ El estudiante debe estar matriculado en el TFG.
- ✓ **Convocatoria especial de noviembre:** el estudiante solo puede tener pendiente, a fecha final de depósito de TFG, 12 créditos (excluidos los créditos de TFG y las Prácticas Externas).
- ✓ La defensa será pública ante la Comisión Evaluadora, durante un **tiempo máximo de 10 minutos**, que podrá estar seguido por un periodo de **debate de hasta 5 minutos**.

DEFENSA Y EVALUACIÓN DEL TFG

EVALUACIÓN DEL TFG.

- ✓ **Comisión Evaluadora: 70% de la calificación final** del TFG, teniendo presente la memoria presentada, la exposición y debate realizados durante el acto de defensa y el informe emitido por el tutor.
- ✓ **Actividades formativas: 30% de la calificación final** del TFG.
- ✓ Para que se apliquen estos porcentajes la **calificación** obtenida por la **Comisión Evaluadora deberá ser ≥ 5** .

BIBLIOGRAFÍA DE INTERÉS

1. Normas para la elaboración, depósito, convocatoria de defensa y calificación del Trabajo Fin de Grado en la Facultad de Farmacia.
<https://farmacia.ugr.es/tfg/2024/NormElaborEvalTFG2024.pdf>
2. Trabajo Fin de Grado en la Facultad de Farmacia. Curso 2023-2024. <https://farmacia.ugr.es/docencia/trabajo-fin-grado>
3. Gómez-Guzmán M. Breve guía para realizar tu TFG en Farmacia-UGR. Curso 2019/2020.
<http://hdl.handle.net/10481/56833>
4. Normas estilo VANCOUVER . Tutorial para citas y referencias bibliográficas. Universidad de Granada. https://ugr.edu.ar/wp-content/uploads/2020/03/TUTORIAL_VANCOUVER2019.pdf
5. Cronograma TFG 2023-2024. Facultad de Farmacia. Universidad de Granada.
<https://farmacia.ugr.es/tfg/2024/cronograma.pdf>

BIBLIOGRAFÍA DE INTERÉS

6. Ficha Datos Personales del estudiante.
<https://farmacia.ugr.es/tfg/2024/ANEXO1FichaAlumno.doc>
7. Ficha de evaluación del Tutor.
<https://farmacia.ugr.es/tfg/2024/FichadelTutor.pdf>
8. Ficha de evaluación del Evaluador.
<https://farmacia.ugr.es/tfg/2024/FichadelEvaluador.pdf>
9. Inicio sesión Turnitin™:
https://www.turnitin.com/login_page.asp?lang=es
10. Listado Actividades Formativas TFG Curso 2023-2024.
<https://farmacia.ugr.es/estudiantes/acciones-formativas/actividades-formativas-2024>
11. Cronograma TFG Curso 2023-2024.
<https://farmacia.ugr.es/tfg/2024/cronograma.pdf>



UNIVERSIDAD
DE GRANADA



CLAVES PARA LA ELABORACIÓN DEL TFG

Jornadas Informativas dirigidas a estudiantes

TUTORGRADOS 3.0

¡MUCHAS GRACIAS POR VUESTRA ATENCIÓN!

