
 <p>ugr Universidad de Granada Biblioteca Universitaria</p>	<p>Curso Área de Bibliotecas Tema 2: Los catálogos en la Biblioteca Universitaria: registros bibliográficos, puntos de acceso, descripción bibliográfica, búsquedas bibliográficas</p>
---	--

Tema 2

Los catálogos en la Biblioteca Universitaria: registros bibliográficos, puntos de acceso, descripción bibliográfica, búsquedas bibliográficas.

Juan José Sánchez Guerrero
Rosario Tovar Velázquez

 ugr Universidad de Granada Biblioteca Universitaria	Curso Área de Bibliotecas Tema 2: Los catálogos en la Biblioteca Universitaria: registros bibliográficos, puntos de acceso, descripción bibliográfica, búsquedas bibliográficas
---	--

Tema 2.1 Introducción: las plataformas de servicios bibliotecarios


2.1.0 Definición y características funcionales de las plataformas de servicios bibliotecarios.

Definición.

En los últimos años se ha ido produciendo una evolución paulatina desde los tradicionales sistemas integrados de gestión de bibliotecas (SIGB) a las denominadas “plataformas de servicios bibliotecarios”. Marshall Breeding acuñó el concepto para definir las del siguiente modo:

Una plataforma de servicios bibliotecarios permite a las bibliotecas adquirir y gestionar sus colecciones, sea cual sea su formato, que incluyen, al menos, materiales físicos y recursos electrónicos. Estos productos son compatibles con múltiples procesos de adquisición, abarcando los recursos en propiedad, los adquiridos a través de licencias de pago y suscripciones, y los seleccionados de fuentes de acceso abierto. Proporcionan un entorno de gestión de metadatos que ofrece múltiples esquemas, según corresponda, para cada uno de los formatos de material respectivos, que abarcan, como mínimo, la familia de normas de metadatos MARC y Dublin Core.

Una plataforma de servicios bibliotecarios puede incluir un servicio de descubrimiento integrado [Discovery u OPAC de nueva generación] o admitir una interfaz de descubrimiento adquirida por separado al exponer todas las API necesarias y otros protocolos de interoperabilidad. Las plataformas de servicios bibliotecarios se ofrecen a través de una plataforma multi-tenant, que proporcionan funcionalidades al personal y al usuario a través de interfaces web. Estos productos ofrecen “bases de

 <p data-bbox="347 190 774 264"> ugr Universidad de Granada Biblioteca Universitaria </p>	<p data-bbox="837 136 1442 293"> Curso Área de Bibliotecas Tema 2: Los catálogos en la Biblioteca Universitaria: registros bibliográficos, puntos de acceso, descripción bibliográfica, búsquedas bibliográficas </p>
---	--

conocimiento” que permiten acceso a contenidos que se van más allá de la colección específica de la biblioteca¹.

Características funcionales.

Así, para Marshall Breeding, las principales características funcionales de una plataforma de servicios bibliotecarios son:

- Gestiona formatos de materiales electrónicos e impresos.
- Reemplaza múltiples productos existentes en uno solo.
- Gestiona diversos tipos de metadatos.
- Cuenta con variados flujos de trabajo de adquisiciones.
- Dispone de avanzadas bases de conocimiento.
- Incorpora análisis de colecciones
- Integra servicios de descubrimiento (Discovery).

2.1.1 La Plataforma de servicios bibliotecarios de la Biblioteca Universitaria de Granada.

El Consorcio de Bibliotecas Universitarias de Andalucía adquirió la plataforma Alma/Primo en 2018 para implantarla en las universidades andaluzas y la UNIA (a excepción de la Universidad de Cádiz). Alma/Primo es una plataforma de servicios bibliotecarios creada por la empresa Exlibris, integrada en el grupo Proquest.

¹ Breeding, M. [e-Book] *Library Services Platforms: A Mature Genre of Products*. Library Technology Reports. vol. 51, 4. Chicago, ALA, 2015.



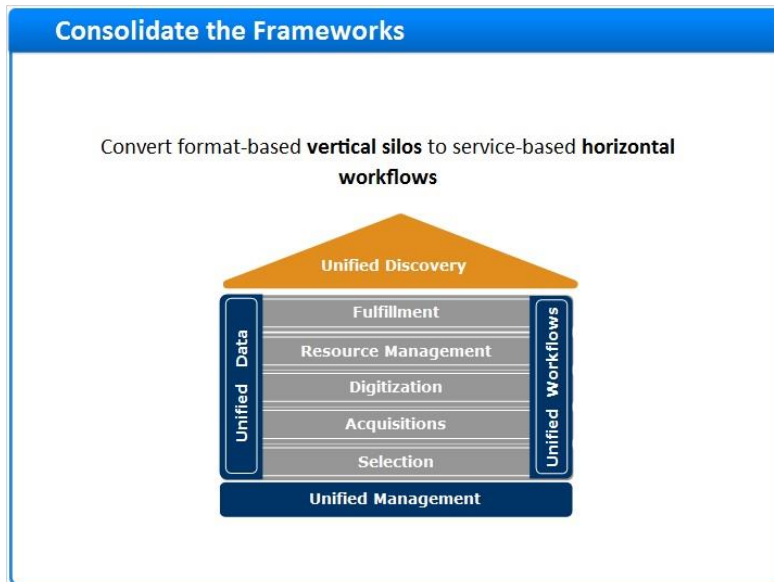
ugr

Universidad de Granada
Biblioteca Universitaria

Curso Área de Bibliotecas

Tema 2: Los catálogos en la Biblioteca Universitaria: registros bibliográficos, puntos de acceso, descripción bibliográfica, búsquedas bibliográficas

El entorno de trabajo de Alma sustituye la estructura tradicional de los SIGB, basada en compartimentos estancos o silos, a un entorno de gestión unificado donde todos los datos están en un sistema y los procesos pueden realizarse de principio a fin sin tener que cambiar entre varias aplicaciones, lo que permite un flujo de trabajo más integrado para la gestión, la búsqueda y el acceso unificado de todos los recursos disponibles en una biblioteca².



- **Áreas funcionales de Alma**

Alma es un sistema único que permite el acceso a todos los flujos de trabajo disponibles. La siguiente imagen muestra el menú de Alma para un super-usuario que tiene roles en todas las áreas funcionales, que incluye servicios técnicos, servicios públicos, administración y configuración:

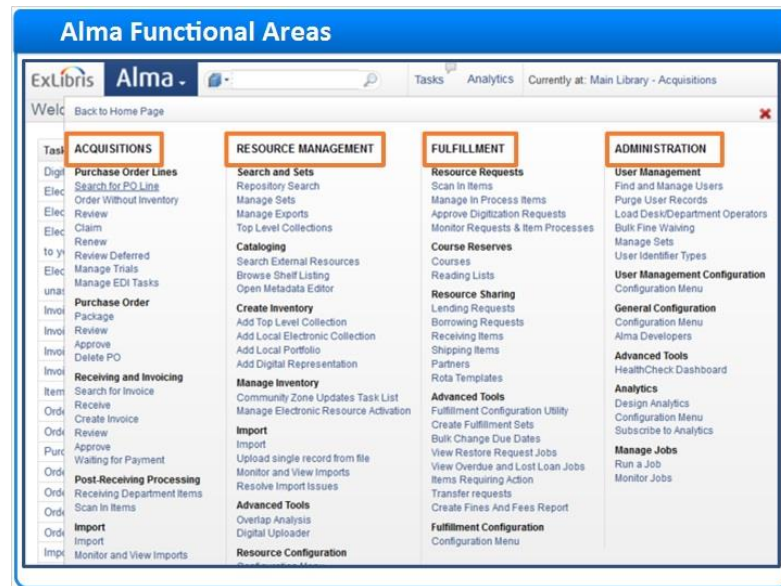
² https://knowledge.exlibrisgroup.com/Alma/Training/Alma_Essentials/Alma_Essentials_-_Espa%C3%B1ol/A_Orientation/02_Introducci%C3%B3n_a_Alma



ugr

Universidad de Granada
Biblioteca Universitaria

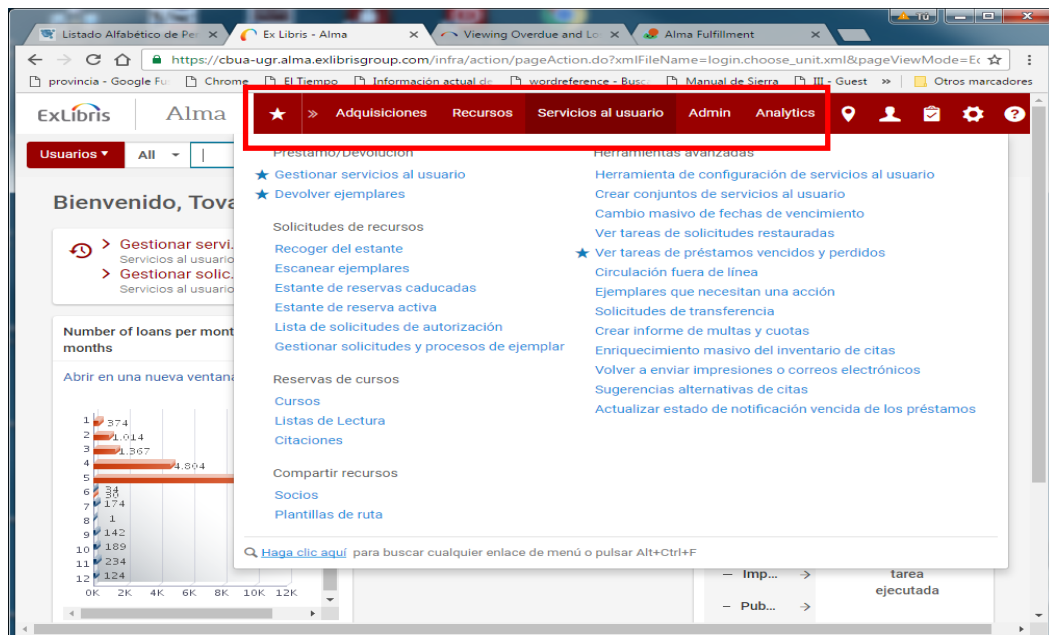
Curso Área de Bibliotecas
Tema 2: Los catálogos en la Biblioteca
Universitaria: registros bibliográficos,
puntos de acceso, descripción bibliográfica,
búsquedas bibliográficas



En términos generales, en Alma:

- El área funcional de **Adquisiciones** abarca las órdenes, recepciones y facturación.
- El menú de **Gestión de recursos** incluye catalogación, mantenimiento y control de la colección física y tareas de activación de recursos electrónicos.
- **Servicios al usuario** es un término que se refiere no solo a circulación, sino también a las reservas de materiales, reservas del curso y control de acceso; en definitiva, servicios que responden a la demanda del usuario.
- **Administración** abarca las tareas administrativas generales y de gestión de usuarios.

Cualquier usuario interno puede ver una combinación de los menús desde diferentes áreas funcionales. Los menús que se muestran dependen de los roles asignados al usuario:



2.1.2 Elementos básicos que integran la Plataforma Alma/Primo: los registros.

Definición de Registro:

Un registro es un conjunto de campos que contienen los datos que pertenecen a una misma repetición de entidad. Se le asigna automáticamente un número consecutivo (número de registro) que en ocasiones es usado como índice, aunque lo normal y práctico es asignarle a cada registro un campo clave para su búsqueda³.

En Alma el registro principal es el registro bibliográfico al que están asociados entre otros:

- Líneas de orden de pedidos (POL)
- Los registros de autoridad

³ Wikipedia, [https://es.wikipedia.org/wiki/Registro_\(base_de_datos\)](https://es.wikipedia.org/wiki/Registro_(base_de_datos))



- Registro de holding
- Los registros de ejemplar
- Los registros de fondos de publicaciones periódicas
- Los registros de usuario, que pueden ser de tres tipos: público, personal (de la biblioteca) y contacto (de proveedor).

A continuación veremos los registros que son de mayor interés para este curso:

Registro Bibliográfico: es el registro primario. Identifica y describe el documento (autor, título, editorial, año, materias, tipo de documento...). Contiene la descripción normalizada de un documento: sus datos bibliográficos, los puntos de acceso, los encabezamientos de materia y la clasificación. Ligado a éste puede haber uno o más registros de holding, ejemplar, así como de pedido o de fondos.

Ver registro		Volver	Editar
LDR	00848nam a2200241 i 4500		
001	991013377479704990		
007	ta		
008	980304s19960000sp 0011 spadd		
019	_ a B-6875-1996		
020	_ a 8435015432		
035	_ a (ES-GrU)b11971599-34cbua_ugr		
035	_ a (OCoLC)758156451		
080	_ a 82-3*19*		
080	_ a 820*19*		
100	1_ a Woolf, Virginia, d 1882-1941		
245	10 a Orlando / c Virginia Woolf ; traducción de Jorge Luis Borges		
250	_ a 2ª ed., 4ª reimpr.		
260	_ a Barcelona : b E. D. H. A. S. A., c 1996		
300	_ a 240 p. ; c 18 cm.		
700	1_ a Borges, Jorge Luis, d 1899-1986, e trad.		
830	_0 a Pocket (EDHASA)		

Registro de holding (existencias): contiene, entre otros, la signatura de los ejemplares, la localización, la enumeración y cronología, así como

la previsión de las publicaciones periódicas. De un registro bibliográfico colgarán tantos holdings como signaturas y localizaciones existan.

The screenshot shows the Alma library system interface. At the top, there is a navigation bar with 'Alma' and various menu items like 'Adquisiciones', 'Recursos', 'Descubrimiento', 'Servicios al usuario', 'Admin', and 'Analytics'. Below the navigation bar, there is a search bar with 'Todos los títulos' and 'Título' dropdowns. The main content area displays a record for 'Una habitación propia'. The record includes fields for 'MMS ID' (2225475710004990), 'Ocultar de la publicación' (No), and 'Formato del registro' (marc21_holding). Below this, there is a table of holdings:

LDR	00208cx##a22000973##4500
001	h1403082-34cbua_ugr
004	b12242433-34cbua_ugr
852	8_ b fla c bFLA1 h FLA/351 186

Holding de monografía

The screenshot shows the Alma library system interface for a periodic publication. The main content area displays a record for 'Trabajando en - Revista de literatur (2240645770004990)'. The record includes fields for 'Existencias' and 'LDR'. Below this, there is a table of holdings:

LDR	00208cx##a22000973##4500
001	h2499772-34cbua_ugr
004	b11532671-34cbua_ugr
852 8	\$\$b fla \$\$c bFLA1 \$\$h FLA/REV.14-212 \$\$x UBICAC REC: k \$\$x PROVEEDOR: donac \$\$x TIPO GESTION: d \$\$x SUSCRIPCION: m \$\$x MEDIA TYPE: p \$\$x CREADO: 21-06-2005 \$\$x RECLAM: - - \$\$x N°REGISTRO(FONDOS): c10062240
866 0	\$\$a En papel: 1990-1993,(2001),2002-
866 0	\$\$a Faltan: n.1(2001)

At the bottom, there is a message: 'LDR: "#" no es un código válido para la posición 18 del campo LDR.'

Holding de publicación periódica

Registro de Ejemplar: contiene el código de barras, tipo de material, política de circulación, la información específica sobre la copia o el volumen, etc.; así como los fascículos de publicaciones periódicas recibidos. El registro de ejemplar colgará de su registro de holding correspondiente en función de su localización/signatura.



Orlando / Woolf, Virginia, 1882-1941 Edhasa Barcelona : 1977 [8435001814]

Existencia B. Saramago: Biblioteca; BJS/(HQ)PT WOO orl
ID de Existencias 2242960770004990
Ver todas las exi... ID del ejemplar 2342960760004990

Ver todos los ej... Tipo de proceso Código de barras Estado Item in place Navegar en la lis...

Información general Información ENUM/CRON Notas Historial

Información general

Código de barras	ID de la copia
Tipo de material Libro	Política de ejemplar Monografía EP
Procedencia	Es magnético No
Línea de la orden de compra Seleccionar de una lista	Fecha de emisión
Fecha de recepción 07/11/2006	Fecha de recepción prevista
Enumeración A	Enumeración B

Tipo de proceso

Información sobre el número de inventario:

Número de inventario	Fecha de inventario
Precio del inventario	Limpiar Información de Inventario

Información de ubicación

Ubicación permanente * B. Saramago: Biblioteca (ISARAM1)	Signatura alternativa
Tipo de signatura alternativa	
Fuente (Subcampo 2)	
ID de ubicación de almacenamiento	

Información de ubicación temporal:

El ejemplar está en una ubicación temporal No Si

Ubicación temporal

Registro de Usuario: contiene información sobre datos personales de los usuarios y está vinculado a las bases de datos corporativas. Los tipos de usuarios más importantes son: público (alumnos, PAS, PDI...), y personal de la biblioteca.



< Detalles del usuario Cambiar tipo de cuenta Abrir para actualizar Cancelar Guardar

GRANADA GRANADA, BIBLOS i v

Identificador 2XXX **Tipo de cuenta** Externo **Propietario** SIS Gestionar actividades de servicios al usuario
Tipo de registro Público **Grupo de usuarios** Personal de Bibl...

Información general Información de contacto Identificadores Notas Sanciones Multas/Cuotas Estadísticas Adjuntos Proxy para Auditoría

Información de Usuario

Nombre *	BIBLOS	Segundo nombre	
Apellido *	GRANADA GRANADA	Identificador primario *	2XXX
Título		Número PIN	<input type="text"/> Generar
Categoría de la tarea	Por favor, seleccione un valor	Descripción de la tarea	
Género		Grupo de usuarios	Personal de Biblioteca
Campus		URL del sitio web	

Campus		URL del sitio web	
Idioma preferido	Español; castellano	Estado	Activo
Fecha de estado	04/06/2018	Fecha de nacimiento	<input type="text"/>
Vigencia	30/09/2020	Fecha de eliminación	30/09/2020
Biblioteca de recurso compartido		Biblioteca que solicita la compra	
<input type="button" value="Cartas de usuario seleccionadas"/>		Enviar mensaje	Correo asociado a la cuenta de <input type="text"/> Redactar


Información de gestión de usuarios

Deshabilitar las restricciones de inicio de sesión

Funciones del usuario

1 - 1 de 1 + Añadir función + Añadir desde perfiles - Borrar selección 🔗 ⚙️

<input type="checkbox"/>	Activo	Nombre de la función	Área de Función	Alcance	Parámetros	Fecha de estado	
<input type="checkbox"/>	<input checked="" type="checkbox"/>	Usuario	Servicios al usuario	Universidad Granada	-	04/06/2018	⋮

 <p>ugr Universidad de Granada Biblioteca Universitaria</p>	<p>Curso Área de Bibliotecas Tema 2: Los catálogos en la Biblioteca Universitaria: registros bibliográficos, puntos de acceso, descripción bibliográfica, búsquedas bibliográficas</p>
--	--

Tema 2.2. La búsqueda bibliográfica: estrategia de búsqueda, los puntos de acceso, palabras clave y ecuación de búsqueda.

2.2.1 La estrategia de búsqueda

Podríamos definir como estrategia de búsqueda aquellos pasos previos a la realización de una consulta en una base de datos, catálogo, etc., con objeto de recuperar información sobre el tema de nuestro interés.

El desarrollo de una estrategia de búsqueda requiere un proceso en dos fases:

- Selección de palabras clave relacionadas con el tema de interés. Las palabras clave resultan fundamentales para cualquier búsqueda sistemática de información.
- Afinación de la estrategia a través de la combinación de esas palabras clave y los elementos de relación.

Una vez analizado el tema de interés, se dispondrá de una lista de los conceptos principales (generalmente términos individuales) que se van a utilizar por sí mismos o combinados para buscar información.


Palabras clave

El concepto de palabra clave no siempre es fácil de entender. Lo mejor es comenzar escribiendo una frase que resuma lo que se quiere buscar.

Ejemplos:

** Queremos buscar todo lo que haya sobre "Historia de España en el Renacimiento"*

A continuación, **identificamos en la frase aquellas palabras o frases que representan los conceptos principales:**

 <p data-bbox="347 190 774 264"> ugr Universidad de Granada Biblioteca Universitaria </p>	<p data-bbox="837 136 1442 293"> Curso Área de Bibliotecas Tema 2: Los catálogos en la Biblioteca Universitaria: registros bibliográficos, puntos de acceso, descripción bibliográfica, búsquedas bibliográficas </p>
--	--

- *Historia*
- *España*
- *Renacimiento*

* "Gramática comparada en la lengua griega":


- *Gramática comparada*
- *Lengua griega*

* "Los efectos del terremoto de Lisboa en España"

- *Terremoto*
- *Lisboa*
- *España*

Independientemente del cuidado que se haya tenido al elegir las palabras clave, la utilización de un conjunto de ellas raramente resulta suficiente para conseguir la información que se necesita. A menudo la lista no encaja perfectamente con las herramientas de búsqueda (por ejemplo, el catálogo de materias de la biblioteca) que se va a utilizar; por lo tanto se tendrá que identificar las alternativas que sí se usan en esas herramientas y añadirlas a la lista.

Para ello, el siguiente paso consistirá en **buscar también sinónimos o términos relacionados y la traducción del término en inglés**. Es conveniente consultar, o volver a consultar (si ya se ha hecho), los tesauros, diccionarios, enciclopedias y otros materiales de referencia, si aún se necesita alguna aclaración o inspiración. Igualmente se aconseja anotar los sinónimos (palabras o frases con idéntico significado), los términos relacionados (más extensos o más restringidos), y las diferencias de escritura. Particularmente para los materiales en inglés, atención al modo británico o norteamericano (*behavior/behaviour*).

 <p>ugr Universidad de Granada Biblioteca Universitaria</p>	<p>Curso Área de Bibliotecas Tema 2: Los catálogos en la Biblioteca Universitaria: registros bibliográficos, puntos de acceso, descripción bibliográfica, búsquedas bibliográficas</p>
--	--

Continuando con los ejemplos del apartado anterior, nuestra lista podría completarse del siguiente modo:

* "Historia de España en el Renacimiento"

- *Historia = History*
- *España = Spain*
- *Renacimiento = Renaissance*

* "Gramática comparada en la lengua griega":


- *Gramática comparada = grammar = comparative*
- *Lengua griega = griego = language = greek*

* "Los efectos del terremoto de Lisboa en España"

- *Terremoto= temblor = sacudida = seísmo = maremoto = Earthquake*
- *Lisboa = Portugal = Lisbon*
- *España = Spain*

2.2.2 Vocabularios controlados

Las palabras clave resultan realmente útiles, pero no son el final de la historia. Los catálogos de las bibliotecas, las obras de referencia y muchas bases de datos utilizan también **vocabularios controlados**. Generalmente se trata de listas normalizadas de términos temáticos. Se les conoce por diferentes nombres: en los catálogos de las bibliotecas son los **encabezamientos de materia**; en las bases de datos electrónicas y en las obras impresas de referencia se les suele llamar **descriptores** o **identificadores**.

 <p data-bbox="347 190 774 264"> ugr Universidad de Granada Biblioteca Universitaria </p>	<p data-bbox="837 136 1444 293"> Curso Área de Bibliotecas Tema 2: Los catálogos en la Biblioteca Universitaria: registros bibliográficos, puntos de acceso, descripción bibliográfica, búsquedas bibliográficas </p>
--	--


La mayoría de las bases de datos permiten buscar por propias palabras clave sacadas del lenguaje natural, o por temas utilizando el vocabulario controlado de la base de datos. He aquí un ejemplo de lista de posibles palabras clave para una búsqueda:

- **Palabra clave:** *ciber-comercio*
- **Palabras clave alternativas:** *comercio por Internet, comercio en la web*
- **Vocabulario controlado:** *comercio electrónico, marketing por Internet*

Se deberá utilizar diferentes alternativas para localizar documentos. Una vez localizado un documento de interés, es muy útil comprobar qué términos temáticos o descriptores tiene asignados y utilizarlos en la búsqueda. Si la base de datos permite la consulta mediante su vocabulario controlado, lo mejor es mirar el índice y comprobar qué palabras darán el resultado deseado.

2.2.3 Construir la Ecuación de Búsqueda

Para buscar información en catálogos, bases de datos, Internet, etc., normalmente se ha de combinar palabras clave y frases para poder encontrar las referencias bibliográficas o la información más ajustada al tema de interés. Cada catálogo, base de datos, buscador de Internet, etc. normalmente tiene su propia fórmula para combinar, por lo que es aconsejable que cuando se usa por primera vez alguno de esos productos nos detengamos un momento a ver cuáles son los trucos propios, que vendrán explicados en la propia ayuda o tutorial con los que cuentan todas estas herramientas. Es el momento de conectar estos términos de búsqueda de manera que sean comprensibles para la base de datos, catálogo o buscador. Para ello contamos con:

 ugr Universidad de Granada Biblioteca Universitaria	Curso Área de Bibliotecas Tema 2: Los catálogos en la Biblioteca Universitaria: registros bibliográficos, puntos de acceso, descripción bibliográfica, búsquedas bibliográficas
---	--

Operadores Booleanos

Se trata de conectores que determinan la relación entre diferentes palabras clave. Los tres operadores básicos de conexión son:

AND / Y

El operador **AND / Y** (Intersección) reduce la búsqueda porque sirve para encontrar los registros que contienen **todos** los términos que hemos combinado. Es el operador más utilizado porque permite búsquedas muy específicas, tanto más cuanto que se pueden combinar todas las palabras clave que se quiera. Sirve para indicarle a la base de datos que queremos que los documentos recuperados incluyan todos los términos de búsqueda.

Ejemplo: Renacimiento AND Historia AND España (nos buscará documentos que traten conjuntamente de estas tres materias)


OR / O

El operador **OR/O** (Suma) encuentra todos los casos en los que aparezcan **cualquiera** de los términos o **todos** ellos. Sirve para ampliar la búsqueda y resulta particularmente útil para las variaciones de ortografía y términos alternativos, sinónimos o términos relacionado.

Ejemplo: musulman O islámico (nos buscará documentos en la que aparezcan estos dos términos, ya sea unidos o separados)

NOT / NO

El uso de **NOT / NO** (Exclusión) permite **excluir** términos, reduciendo así la búsqueda, porque se recuperan los registros que contengan uno de los términos, pero no el otro. Es muy útil cuando queremos recuperar información

 <p data-bbox="347 188 772 264"> ugr Universidad de Granada Biblioteca Universitaria </p>	<p data-bbox="839 136 1442 293"> Curso Área de Bibliotecas Tema 2: Los catálogos en la Biblioteca Universitaria: registros bibliográficos, puntos de acceso, descripción bibliográfica, búsquedas bibliográficas </p>
--	--

sobre un tema pero excluyendo los documentos que lo traten desde un determinado aspecto que no nos interesa.

*Ejemplo: pintura **NO** Picasso (nos buscará documentos que traten sobre pintura, pero excluyendo a Picasso)*

Truncamiento

Se pueden ampliar las búsquedas utilizando el **truncamiento**, que permite buscar las palabras con diversas terminaciones. Normalmente se utiliza un asterisco (*) colocado al final de la raíz de la palabra. Es muy útil para buscar un término tanto en singular como en plural.

Ejemplo: lengua (nos buscará lengua, lenguas, lenguaje, lenguajes)*

Paréntesis


Los utilizaremos cuando usemos distintos operadores en una misma búsqueda. Las operaciones entre paréntesis se realizan siempre en primer lugar, evitando así posibles errores o ambigüedades.

*Ejemplo: women **Y** (islamic **O** muslim)*

2.2.4 Herramientas para su localización


La Biblioteca Universitaria cuenta con una colección que supera el millón de documentos en diferentes soportes. La mayor parte del fondo bibliográfico está en formato impreso, aunque en los últimos años se han incrementado notablemente los recursos de información electrónicos.

Para poder conocer y localizar información en este acervo documental es necesario saber manejar:

 <p>ugr Universidad de Granada Biblioteca Universitaria</p>	<p>Curso Área de Bibliotecas Tema 2: Los catálogos en la Biblioteca Universitaria: registros bibliográficos, puntos de acceso, descripción bibliográfica, búsquedas bibliográficas</p>
--	--

A. Las herramientas de búsqueda de información desarrolladas para bibliotecas universitarias.

- Catálogos de la Biblioteca .
- Catálogo del Consorcio de Bibliotecas Universitarias de Andalucía "CatCBUA".
- Rebiun

 <p data-bbox="347 188 774 259"> ugr Universidad de Granada Biblioteca Universitaria </p>	<p data-bbox="839 132 1437 288"> Curso Área de Bibliotecas Tema 2: Los catálogos en la Biblioteca Universitaria: registros bibliográficos, puntos de acceso, descripción bibliográfica, búsquedas bibliográficas </p>
--	--

Tema 2.3. El catálogo de la Biblioteca

2.3.1 Introducción: Los catálogos y los puntos de acceso

Los catálogos son herramientas de búsqueda y localización de fondos bibliográficos y documentales existentes en las bibliotecas. El catálogo identifica y describe el material que integra una colección concreta, ofreciendo además datos para su localización. Es, pues, el intermediario entre los usuarios y la colección, proporcionando orientación sobre temas, autores, etc.


Según la IFLA, el catálogo debe permitir:

- **Encontrar** los recursos bibliográficos en una colección (en soporte físico o electrónico).
- **Identificar** un documento por medio de su registro bibliográfico, unívocamente, de manera que se nos permita distinguirlo de otros.
- **Seleccionar** el registro bibliográfico que mejor se adapte a nuestras necesidades, sea por su contenido, formato, idioma, etc.
- **Obtener acceso** al recurso, es decir, suministrar información de cómo localizarlo: signatura, acceso electrónico...
- **Navegar** por el catálogo de manera intuitiva gracias a enlaces y barras de navegación que permitan relacionar autores, materias....

OPAC (Catálogo Público de Acceso en Línea) y Descubridor (Discovery)

El Catálogo Público de Acceso en Línea es el módulo que muestra públicamente el contenido del catálogo. Es decir, es el interfaz que permite a los usuarios acceder al corazón del sistema (el catálogo) e interactuar con él.

Las últimas generaciones de OPAC son web, y suelen incorporar a las tradicionales operaciones de búsqueda y recuperación de la información otros

 <p data-bbox="347 188 774 264"> ugr Universidad de Granada Biblioteca Universitaria </p>	<p data-bbox="839 136 1437 293"> Curso Área de Bibliotecas Tema 2: Los catálogos en la Biblioteca Universitaria: registros bibliográficos, puntos de acceso, descripción bibliográfica, búsquedas bibliográficas </p>
---	--

servicios de valor añadido, filtros, etc., algunos de ellos personalizados. Actualmente reciben el nombre de Descubridores.

Los puntos de acceso:

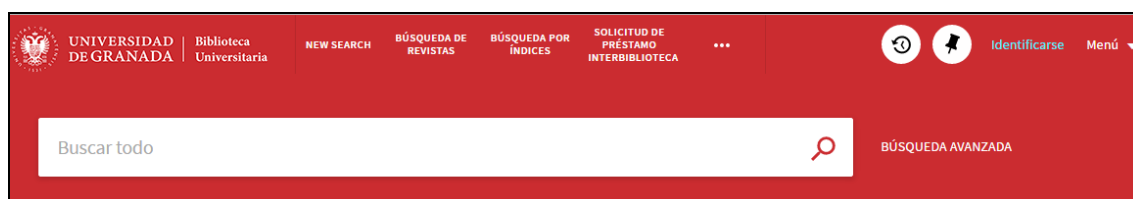
Son los puntos por los que podemos localizar y recuperar la información contenida en el catálogo de la biblioteca: autor, título, materia, colección, etc. Se corresponden con los índices del catálogo.

2.3.2 El catálogo de la Biblioteca Universitaria de Granada

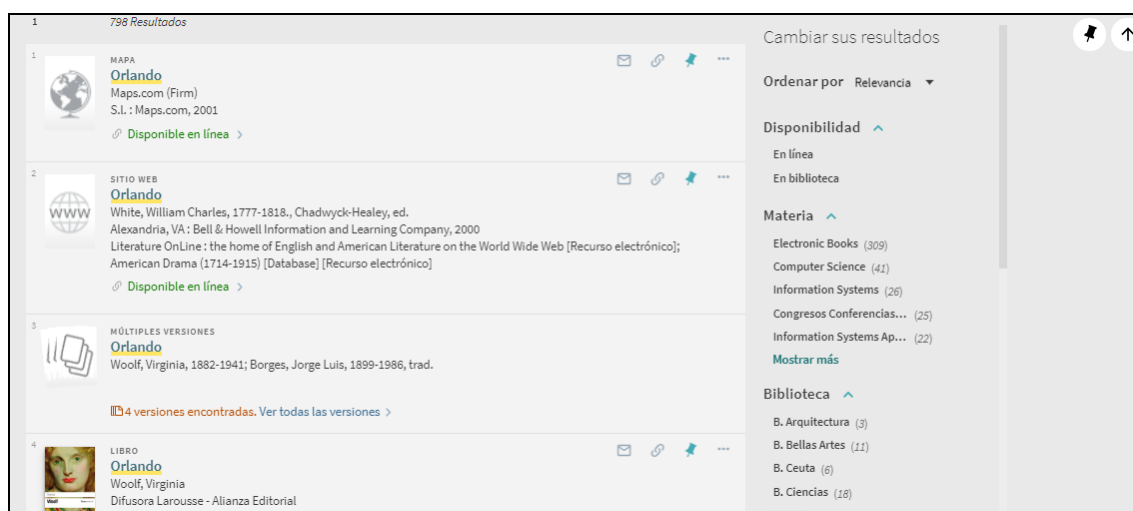
El Catálogo Automatizado de la Biblioteca de la Universidad de Granada permite informar y localizar los fondos documentales ubicados en las Bibliotecas y Departamentos pertenecientes a la Universidad de Granada, así como los recursos de información disponibles a través de la Biblioteca (revistas electrónicas, libros electrónicos, bases de datos, etc.). El acceso a estas colecciones se realiza a través del descubridor Primo, de Exlibris. Sus características principales son:

- Sigue la filosofía de **web 2.0**.
- Una simple **caja de búsqueda** como punto de acceso al catálogo.
- Ordena los resultados por **relevancia**, título, autor y fecha.
- Permite **filtrar los resultados de la búsqueda** por los siguientes criterios: disponibilidad, materia, ubicación, autor, título, localización, tipo de recurso, colección, fecha, idioma, etc., a través de los **filtros** recogidos en el margen.
- **Nuevas adquisiciones**
- **Búsqueda simultánea en otros catálogos**

La ventana de búsqueda del catálogo nos permite lanzarla seleccionando una búsqueda global o entornos concretos, como repositorio, recursos electrónicos, fondo antiguo, etc.



Resultados de una búsqueda:



Primo nos permite realizar otras acciones con los resultados de la búsqueda, como son:

- Enviarlos a una dirección de correo electrónico.
- Enlace permanente.
- Imprimirlos.
- Exportarlos a gestores bibliográficos como Refwork y Endnote, y otras aplicaciones.



ugr

Universidad de Granada
Biblioteca Universitaria

Curso Área de Bibliotecas
Tema 2: Los catálogos en la Biblioteca
Universitaria: registros bibliográficos,
puntos de acceso, descripción bibliográfica,
búsquedas bibliográficas

4 Resultados

1

LIBRO
Orlando
Woolf, Virginia, 1882-1941, Borges, Jorge Luis, 1899-1986, trad.
Barcelona : E. D. H. A. S. A., 1996

📧 📄 📖 📑 📄 📄 📄 📄

CORREO ELECTR ENLACE PERMAN IMPRIMIR CITA REWORKS ENDNOTE EXPORTAR BIBLI EXPORTAR RIS

📄 **Orlando**
Woolf, Virginia, 1882-1941, Borges, Jorge Luis, 1899-1986, trad.

Activar filtros
Lista de versiones X
reset
Cambiar sus resultados
Ordenar por Fecha-más reciente ▾
Disponibilidad

La **búsqueda avanzada** nos permite afinar mejor la estrategia de búsqueda, definiendo los campos donde buscar los términos, así como las relaciones entre ellos a través de operadores booleanos.

Buscar: Búsqueda global Catálogo de la biblioteca Biblioteca electrónica Digibug

Perfil de búsqueda ▾

Cualquier campo contiene

Tipo de material

Y Cualquier campo contiene


Idioma

Fecha de inicio:
Día Mes Año

Fecha de finalización:
Día Mes Año

+ AÑADIR UNA NUEVA LÍNEA

Caja de "Búsqueda avanzada", tal como aparece en el buscador Primo.

 <p>ugr Universidad de Granada Biblioteca Universitaria</p>	<p>Curso Área de Bibliotecas Tema 2: Los catálogos en la Biblioteca Universitaria: registros bibliográficos, puntos de acceso, descripción bibliográfica, búsquedas bibliográficas</p>
--	--

Tema 2.4 Otros catálogos

2.4.1 CatCBUA: Catálogo Colectivo del Consorcio de Bibliotecas Universitarias de Andalucía

Nota aclaratoria: debido al proyecto de migración de sistema de gestión de bibliotecas de Millennium a Alma/Primo que actualmente está llevando a cabo el CBUA, y que finalizará en verano de 2019, no podemos ofrecer imágenes de la interfaz final de CatCBUA, pero, dado que está integrado en la plataforma Alma/Primo, podemos adelantar que la búsqueda permitirá las mismas funcionalidades que el catálogo local.


El **Catálogo Colectivo del Consorcio de Bibliotecas Universitarias de Andalucía (CatCBUA)** se hizo realidad en el año 2005, fruto del esfuerzo conjunto de las 10 **Universidades Públicas de Andalucía** que tenían el objetivo de: crear, gestionar y difundir el catálogo colectivo de las bibliotecas del Consorcio, de manera que se incremente la efectividad de la investigación y de la enseñanza al aumentar los recursos bibliotecarios disponibles de forma inmediata.

El total de registros bibliográficos, que describen documentos existentes en las colecciones de las **Bibliotecas del Consorcio**, supera los 6.500.000. Se trata en definitiva de una herramienta muy potente que nos va a permitir:

- Buscar documentos en el conjunto de todos los documentos existentes en las Bibliotecas del Consorcio.
- Solicitar en préstamo consorciado los documentos disponibles a tal fin.

2.4.2 Red de Bibliotecas Universitarias españolas (REBIUN)

La **Red de Bibliotecas Universitarias españolas (REBIUN)** puso en marcha la iniciativa de formar un **catálogo colectivo** accesible en línea. En él participan

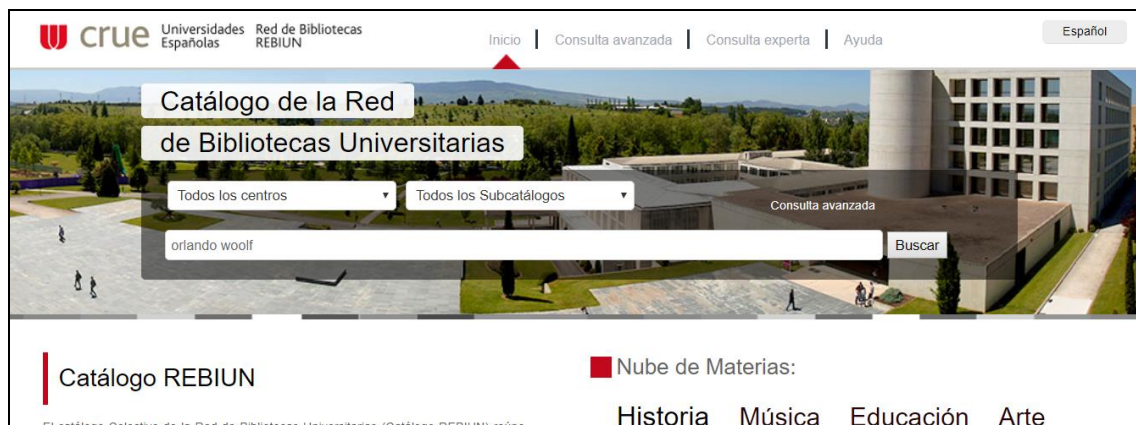
 <p>Universidad de Granada Biblioteca Universitaria</p>	<p>Curso Área de Bibliotecas Tema 2: Los catálogos en la Biblioteca Universitaria: registros bibliográficos, puntos de acceso, descripción bibliográfica, búsquedas bibliográficas</p>
--	--

actualmente 76 bibliotecas universitarias y el CSIC. Incluye además registros bibliográficos de la BNE, Biblioteca Nacional de Catalunya y Bibliotecas del MICIN, por lo que constituye una herramienta de gran utilidad a la hora de la búsqueda y localización bibliográfica a escala nacional, siendo fundamental en el servicio de préstamo interbibliotecario.

Este catálogo colectivo recoge más de 16 millones de registros bibliográficos incluyendo monografías, publicaciones seriadas, recursos electrónicos, fondo antiguo, etc.

Búsqueda de documentos en el catálogo REBIUN

Desde la página principal del catálogo REBIUN puede realizarse una búsqueda general por palabras clave. Esta puede lanzarse sobre todas las bibliotecas asociadas o sobre una en particular a elección del usuario. También permite la elección de subcatálogos como el de Revistas y el de Fondo antiguo.



Para una búsqueda más precisa existe la opción de **Búsqueda avanzada**. En esta pantalla podemos realizar una búsqueda multicampo, así como consultar los índices alfabéticos de autores, títulos, editores, encabezamiento de materia o colección. También permite el uso de filtros por año, lengua, país, formato, subcatálogo y centro.



ugr

Universidad de Granada
Biblioteca Universitaria

Curso Área de Bibliotecas
Tema 2: Los catálogos en la Biblioteca
Universitaria: registros bibliográficos,
puntos de acceso, descripción bibliográfica,
búsquedas bibliográficas

C Consulta avanzada

Ingrese los términos de búsqueda en al menos uno de los siguientes campos:

Cualquier campo

Título

Autor

Editorial

Colección

Materia

ISBN/ISSN

F Filtros

Puedes filtrar los resultados de la búsqueda rellenando al menos uno de los siguientes campos:

Año desde

Año hasta

Lengua

Pais

Formato

Subcatálogo

Centro

Igualmente, existe la Búsqueda experta, que nos permite realizar consultas con operaciones booleanas o ecuaciones de búsqueda:

C Consulta experta

Ingrese los términos de búsqueda en al menos uno de los siguientes campos:

Con todas las palabras

Frase exacta

Con alguna palabra

Excluyendo palabras

F Filtros

Puedes filtrar los resultados de la búsqueda rellenando al menos uno de los siguientes campos:

Año desde

Año hasta

Lengua


Pais

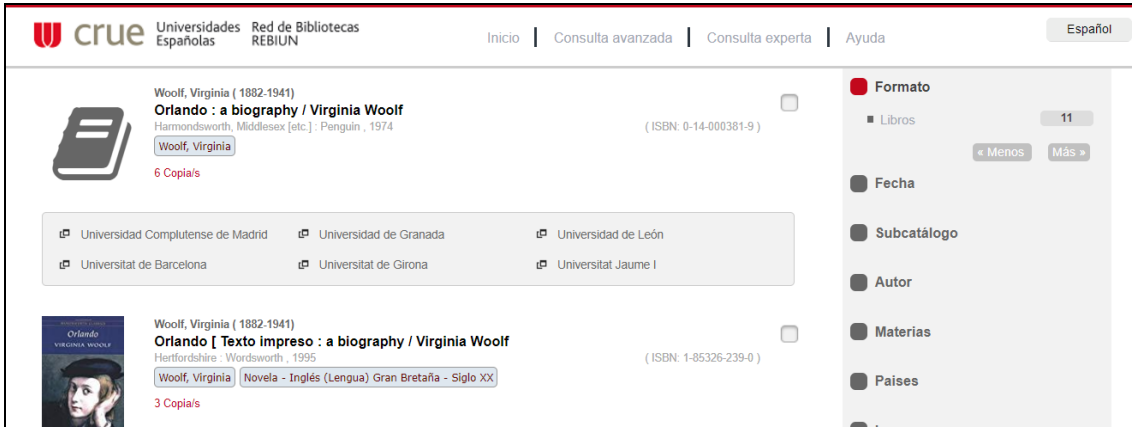
Formato

Subcatálogo

Centro

El resultado de la búsqueda nos presenta los datos del registro bibliográfico y a continuación los enlaces a cada una de las bibliotecas universitarias que cuentan con alguna copia del documento.

 <p>Universidad de Granada Biblioteca Universitaria</p>	<p>Curso Área de Bibliotecas Tema 2: Los catálogos en la Biblioteca Universitaria: registros bibliográficos, puntos de acceso, descripción bibliográfica, búsquedas bibliográficas</p>
---	--



The screenshot shows the REBIUN website interface. At the top, there are navigation links: Inicio, Consulta avanzada, Consulta experta, and Ayuda. A language selector is set to Español. The main content area displays two search results for 'Orlando: a biography / Virginia Woolf'. The first result is a book with 6 copies, published by Penguin in 1974, with ISBN 0-14-000381-9. The second result is a printed text with 3 copies, published by Wordsworth in 1995, with ISBN 1-85326-239-0. A sidebar on the right offers filtering options: Formato (Libros), Fecha, Subcatálogo, Autor, Materias, Países, and Lengua.


2.4.3 WorldCat de OCLC

- Otra opción que está tomando cada vez más fuerza es **WorldCat de OCLC**⁴. Es considerado como el mayor catálogo en línea del mundo. permite identificar y localizar fondos de más de 70.000. La biblioteca de la UGR está asociada a OCLC y sus fondos pueden encontrarse a través de este catálogo.



The screenshot shows the WorldCat website homepage. At the top, there is a navigation bar with 'Inicio' and a search dropdown. A cookie notice is displayed below the navigation bar. The main heading is 'OCLC WorldCat®'. Below this, a large blue box contains the text 'Buscar material en las bibliotecas de su zona: 2 billones de elementos disponibles aquí por medio de una biblioteca'. There are tabs for 'Todo', 'Libros', 'DVDs', 'CDs', and 'Artículos'. A search input field is present with a 'Buscar todo' button. To the right, there is a login section with fields for 'Nombre de usuario:' and 'Contraseña:', a 'Recuérdeme en esta computadora.' checkbox, and a 'Continuar' button. Below the login section, there are links for '¿Ovidó su contraseña?' and 'Establecer una cuenta gratuita'. At the bottom, there is a 'Aviso de privacidad' section.

⁴ <https://www.worldcat.org/whatis/default.jsp>

 <p>ugr Universidad de Granada Biblioteca Universitaria</p>	<p>Curso Área de Bibliotecas Tema 2: Los catálogos en la Biblioteca Universitaria: registros bibliográficos, puntos de acceso, descripción bibliográfica, búsquedas bibliográficas</p>
--	--

BIBLIOGRAFÍA DEL TEMA

César Martín Gavilán. SIGB Catálogos y gestión de autoridades Diseño y prestaciones de OPACs. [Consultado en] <http://eprints.rclis.org/13188/1/sigb.pdf>

Breeding, M. [e-Book] *Library Services Platforms: A Mature Genre of Products*. Library Technology Reports. vol. 51, 4. Chicago, ALA, 2015.