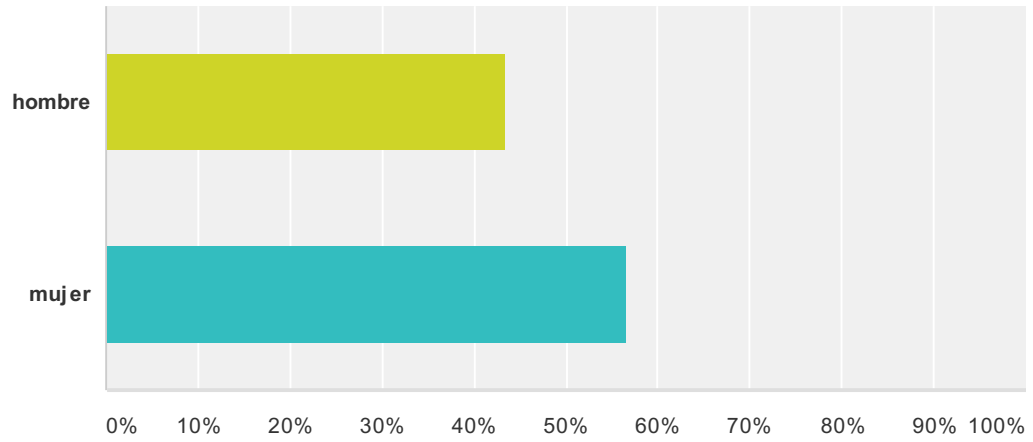


CRISIS Y EMIGRACIÓN

Q1 sexo

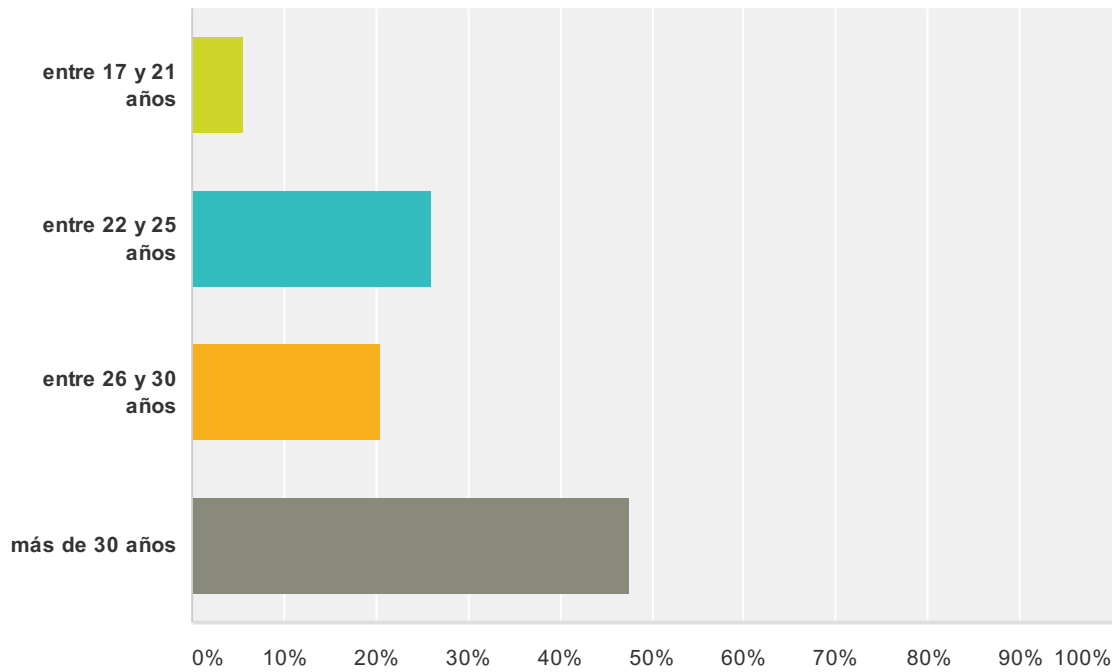
Respondido: 106 Omitido: 1



Opciones de respuesta	Respuestas	
hombre	43,40%	46
mujer	56,60%	60
Total		106

Q2 ¿Cuántos años tienes?

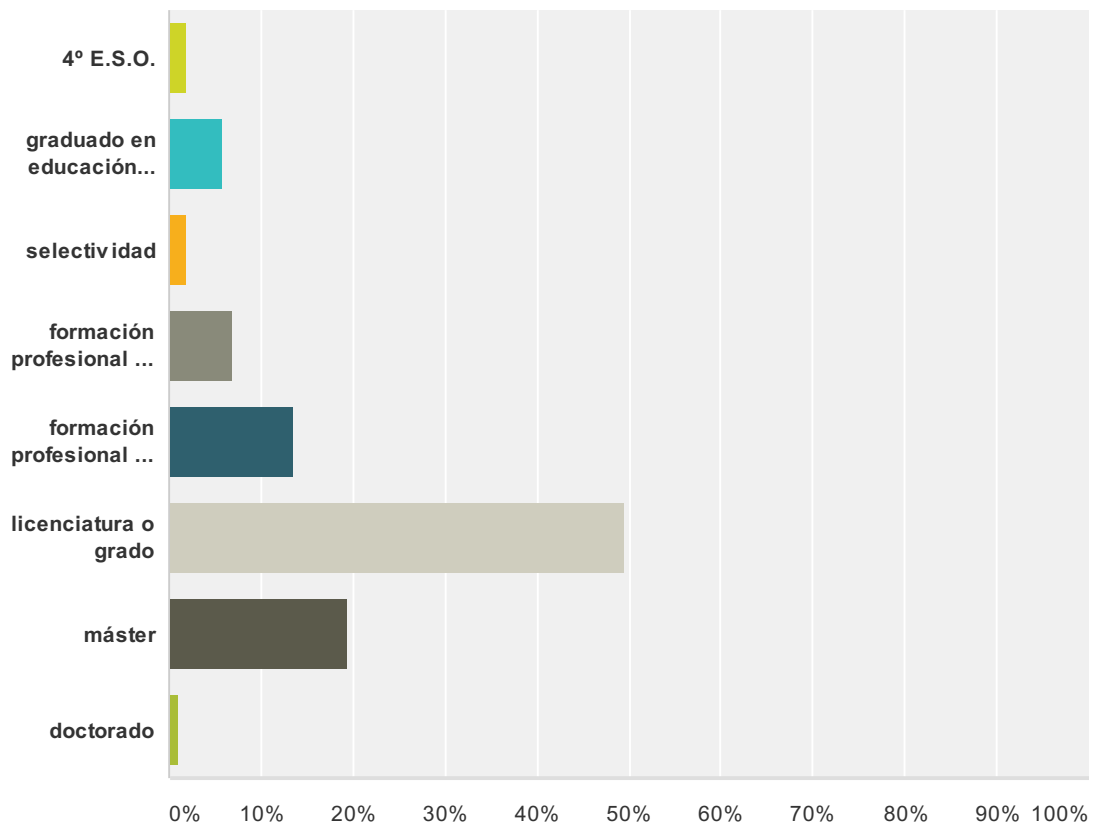
Respondido: 107 Omitido: 0



Opciones de respuesta	Respuestas
entre 17 y 21 años	5,61% 6
entre 22 y 25 años	26,17% 28
entre 26 y 30 años	20,56% 22
más de 30 años	47,66% 51
Total	107

Q3 ¿Qué formación tienes?

Respondido: 103 Omitido: 4



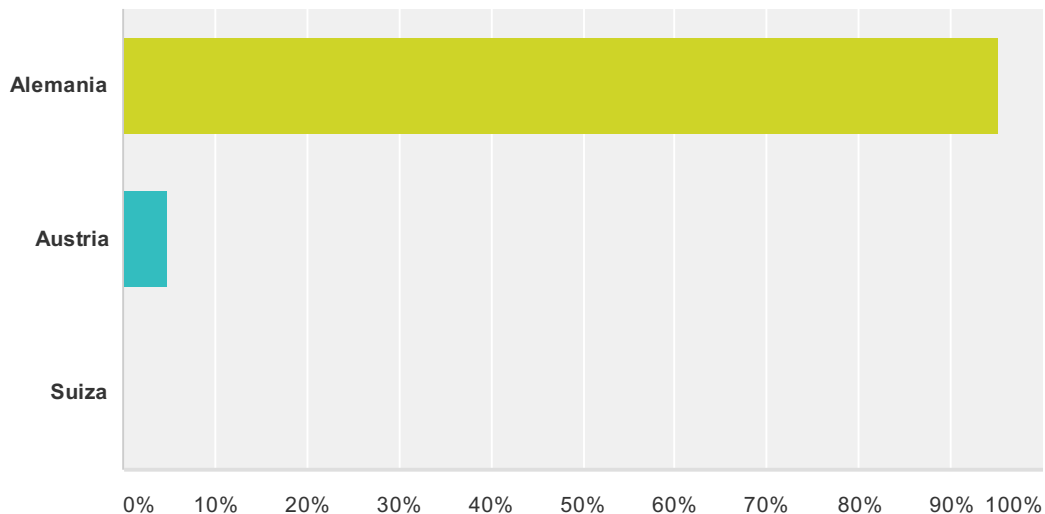
Opciones de respuesta	Respuestas
4º E.S.O.	1,94% 2
graduado en educación secundaria	5,83% 6
selectividad	1,94% 2
formación profesional de grado medio	6,80% 7
formación profesional de grado superior	13,59% 14
licenciatura o grado	49,51% 51
máster	19,42% 20
doctorado	0,97% 1
Total	103

Q4 ¿En qué especialidad?

Respondido: 91 Omitido: 16

Q5 ¿En qué país de habla alemana te encuentras?

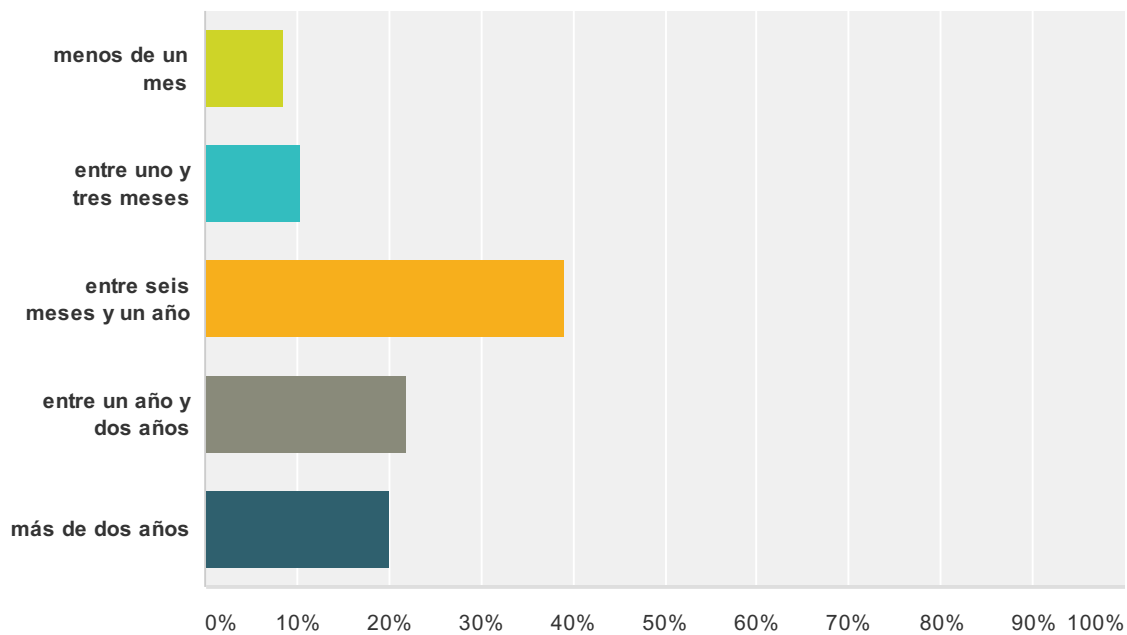
Respondido: 103 Omitido: 4



Opciones de respuesta	Respuestas
Alemania	95,15% 98
Austria	4,85% 5
Suiza	0,00% 0
Total	103

Q6 ¿Cuánto tiempo llevas en Alemania, Austria o Suiza?

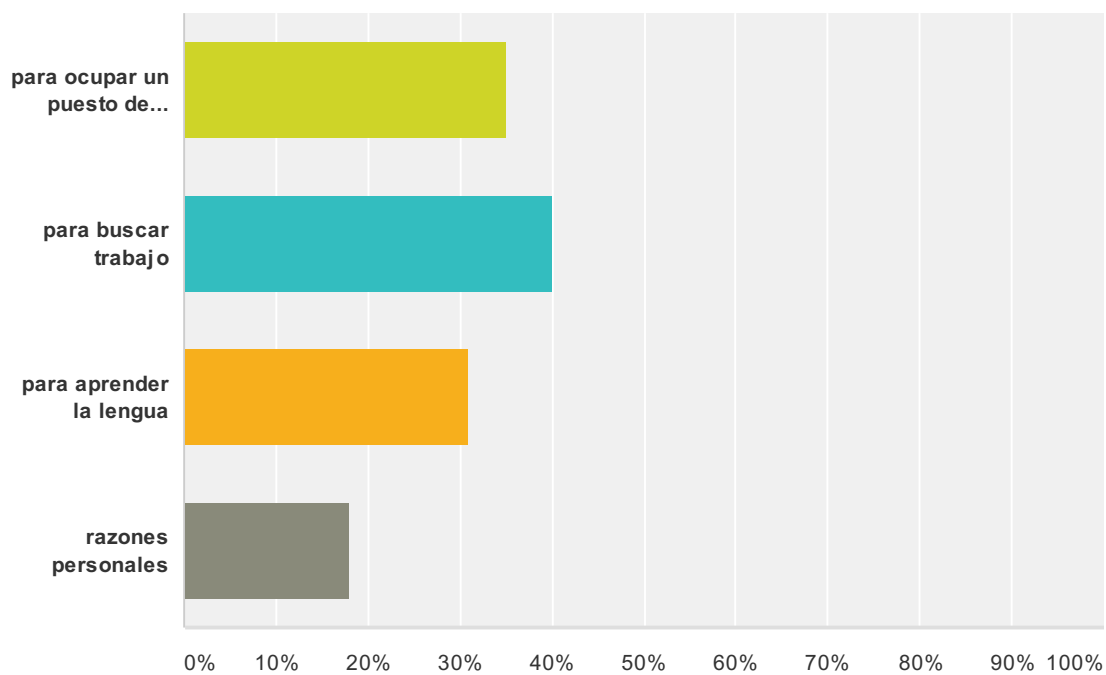
Respondido: 105 Omitido: 2



Opciones de respuesta	Respuestas
menos de un mes	8,57% 9
entre uno y tres meses	10,48% 11
entre seis meses y un año	39,05% 41
entre un año y dos años	21,90% 23
más de dos años	20,00% 21
Total	105

Q7 ¿Por qué viniste?

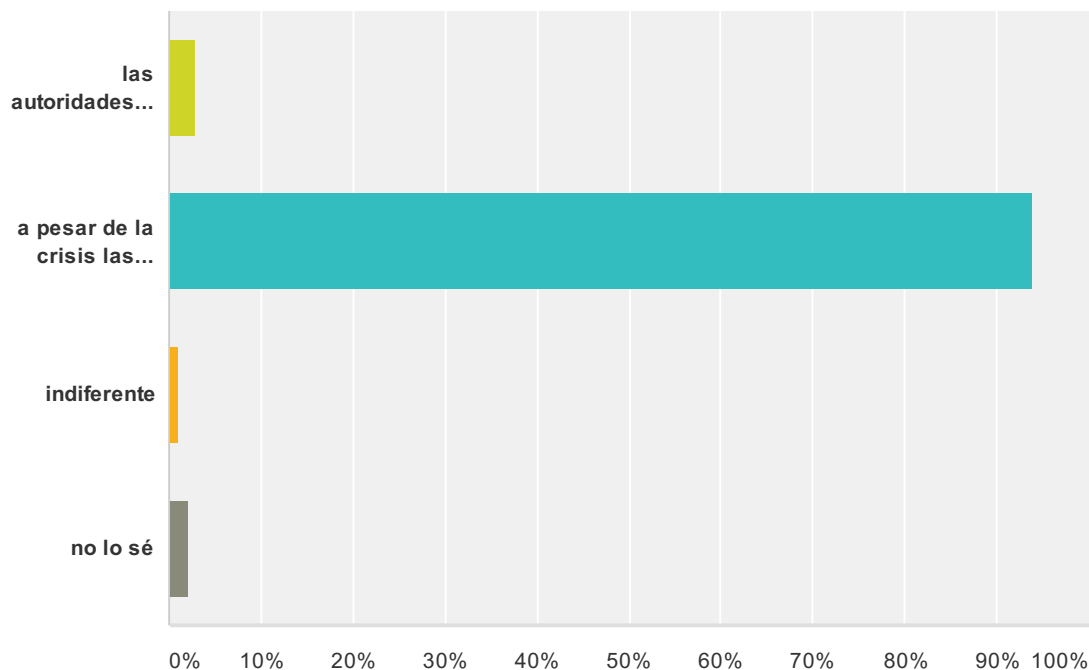
Respondido: 100 Omitido: 7



Opciones de respuesta	Respuestas
para ocupar un puesto de trabajo que ya tenía apalabrado	35,00% 35
para buscar trabajo	40,00% 40
para aprender la lengua	31,00% 31
razones personales	18,00% 18
Total de encuestados: 100	

Q8 ¿Qué piensas acerca de la situación social española?

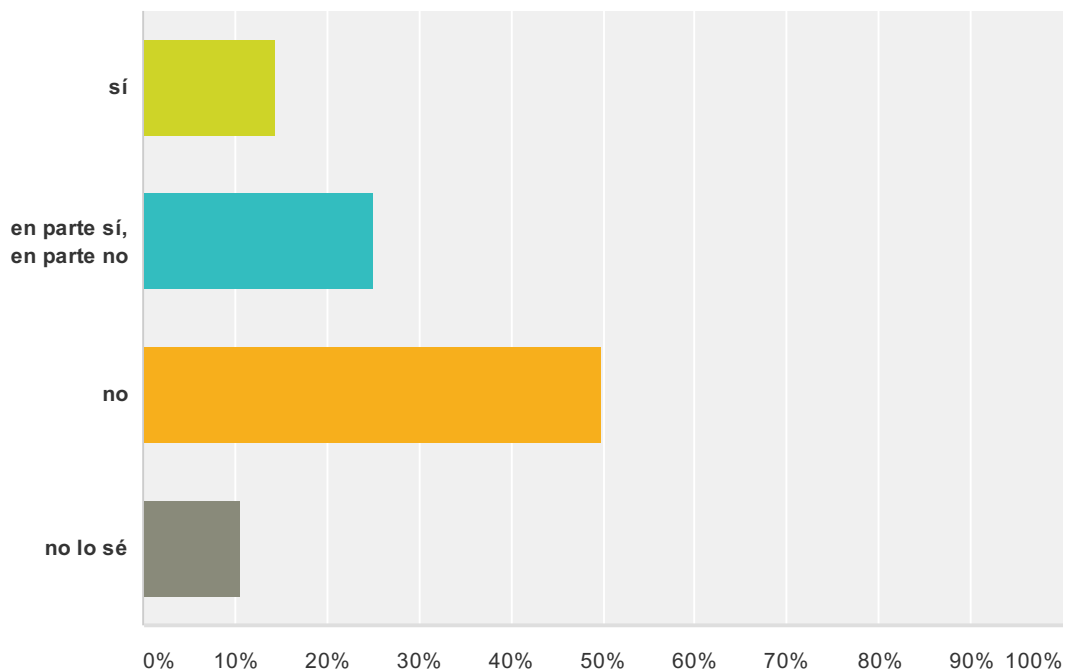
Respondido: 100 Omitido: 7



Opciones de respuesta	Respuestas
las autoridades hacen todo lo que pueden por mejorar la situación	3,00% 3
a pesar de la crisis las cosas se podrían hacer mucho mejor	94,00% 94
indiferente	1,00% 1
no lo sé	2,00% 2
Total	100

Q9 ¿Crees que la situación en España mejorará en los próximos años?

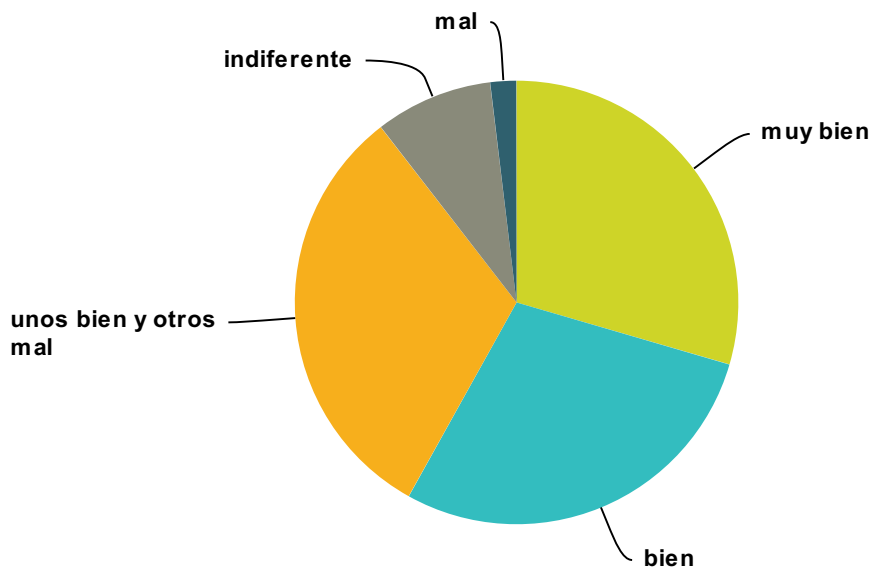
Respondido: 104 Omitido: 3



Opciones de respuesta	Respuestas	Cantidad
sí	14,42%	15
en parte sí, en parte no	25,00%	26
no	50,00%	52
no lo sé	10,58%	11
Total		104

Q10 ¿Cómo te recibieron los alemanes, austriacos o suizos cuando llegaste?

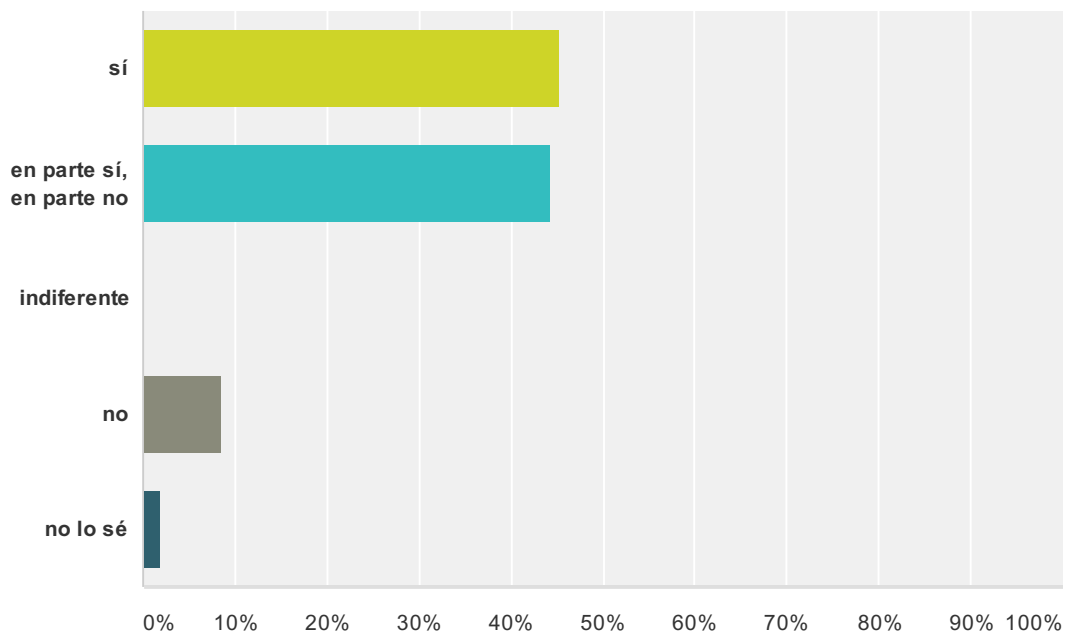
Respondido: 105 Omitido: 2



Opciones de respuesta	Respuestas	
muy bien	29,52%	31
bien	28,57%	30
unos bien y otros mal	31,43%	33
indiferente	8,57%	9
mal	1,90%	2
muy mal	0,00%	0
Total		105

Q11 ¿Te gusta vivir en Alemania, Austria o Suiza?

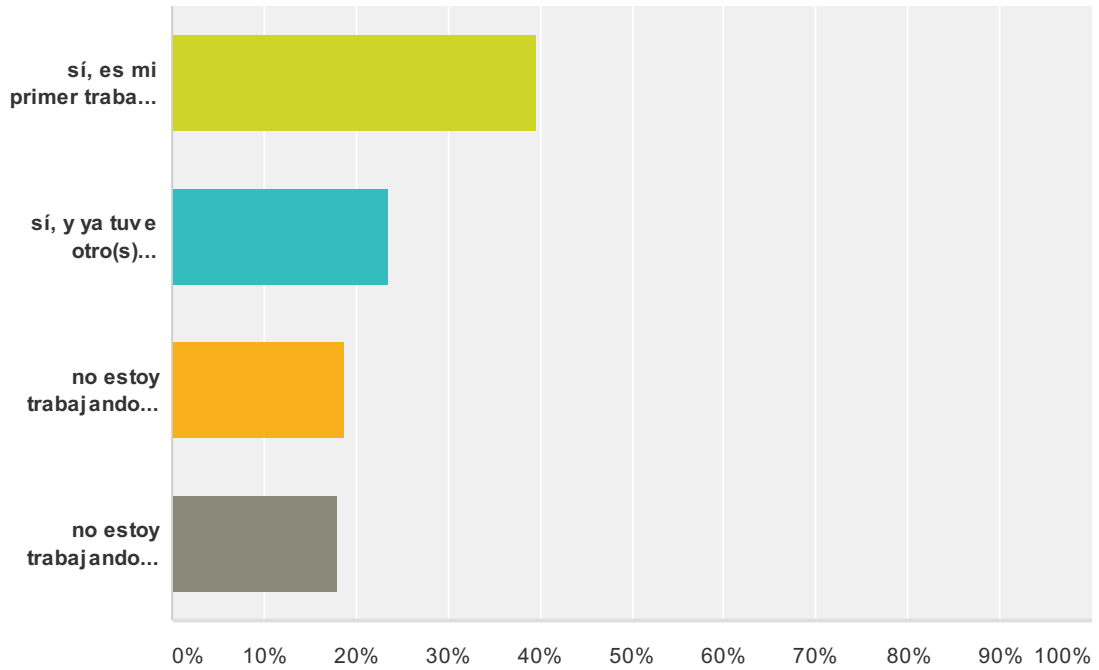
Respondido: 106 Omitido: 1



Opciones de respuesta	Respuestas	Cantidad
sí	45,28%	48
en parte sí, en parte no	44,34%	47
indiferente	0,00%	0
no	8,49%	9
no lo sé	1,89%	2
Total		106

Q12 ¿Estás trabajando?

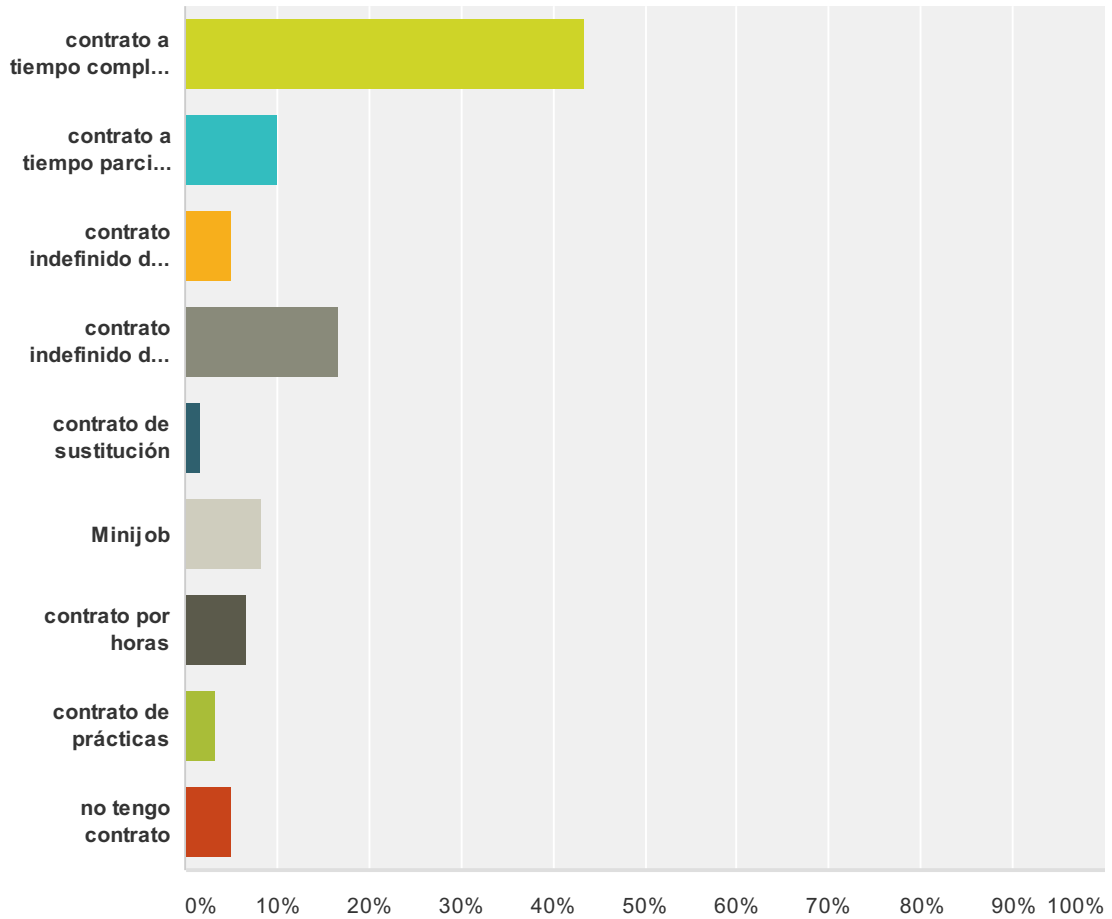
Respondido: 106 Omitido: 1



Opciones de respuesta	Respuestas
sí, es mi primer trabajo aquí	39,62% 42
sí, y ya tuve otro(s) trabajo(s) con anterioridad	23,58% 25
no estoy trabajando ahora, ni he trabajado antes	18,87% 20
no estoy trabajando ahora, pero tuve un trabajo antes	17,92% 19
Total	106

Q13 ¿Qué tipo de contrato tienes?

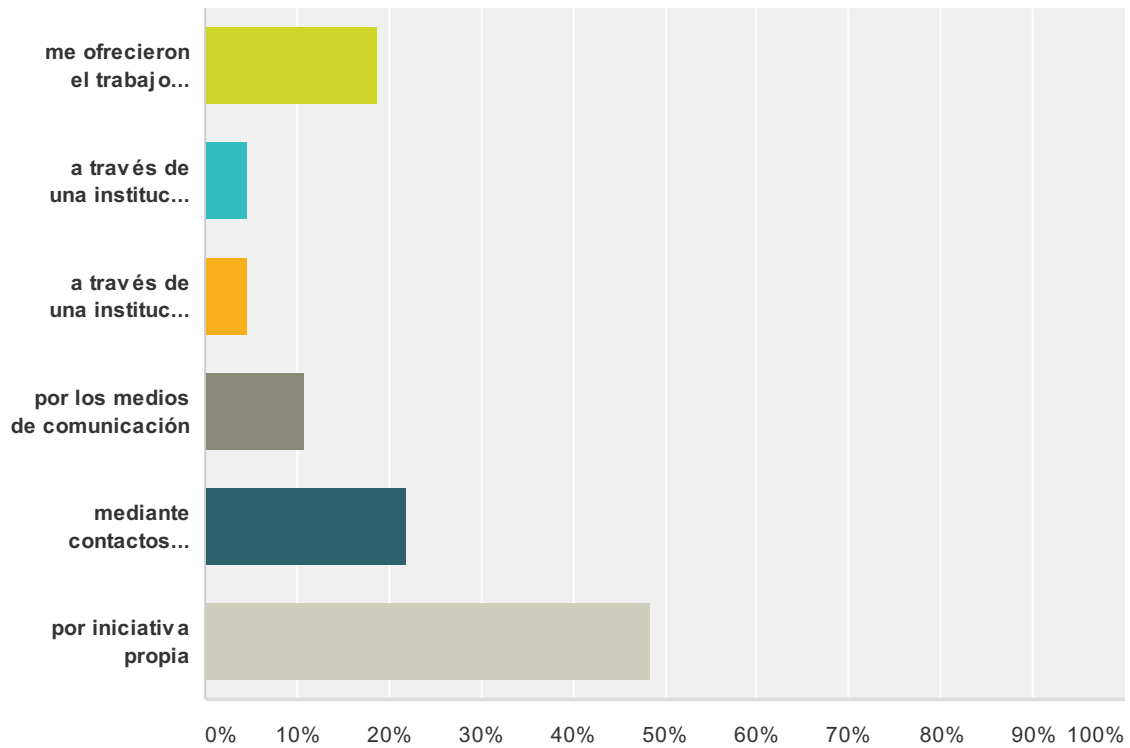
Respondido: 60 Omitido: 47



Opciones de respuesta	Respuestas
contrato a tiempo completo de duración determinada	43,33% 26
contrato a tiempo parcial de duración determinada	10,00% 6
contrato indefinido de duración determinada	5,00% 3
contrato indefinido de duración indeterminada	16,67% 10
contrato de sustitución	1,67% 1
Minijob	8,33% 5
contrato por horas	6,67% 4
contrato de prácticas	3,33% 2
no tengo contrato	5,00% 3
Total	60

Q14 ¿Cómo encontraste el trabajo?

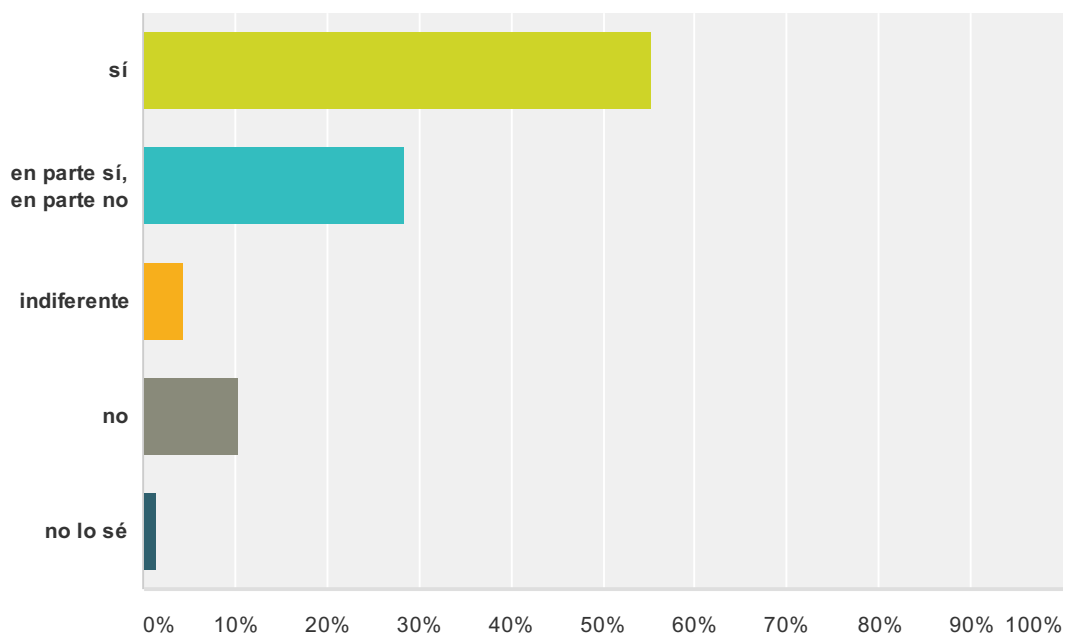
Respondido: 64 Omitido: 43



Opciones de respuesta	Respuestas
me ofrecieron el trabajo estando todavía en España	18,75% 12
a través de una institución oficial española en Alemania, Austria o Suiza	4,69% 3
a través de una institución oficial alemana, austriaca o suiza	4,69% 3
por los medios de comunicación	10,94% 7
mediante contactos privados	21,88% 14
por iniciativa propia	48,44% 31
Total de encuestados: 64	

Q15 ¿Te gusta el trabajo que realizas?

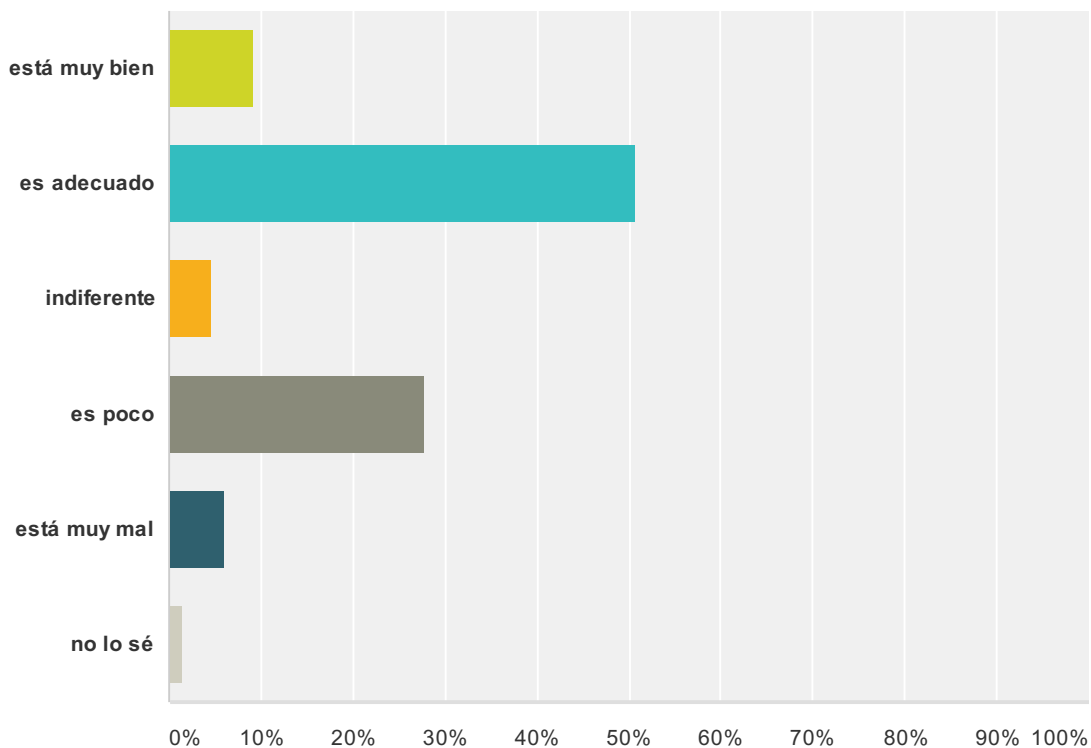
Respondido: 67 Omitido: 40



Opciones de respuesta	Respuestas
sí	55,22% 37
en parte sí, en parte no	28,36% 19
indiferente	4,48% 3
no	10,45% 7
no lo sé	1,49% 1
Total	67

Q16 ¿Qué opinión tienes del pago que recibes?

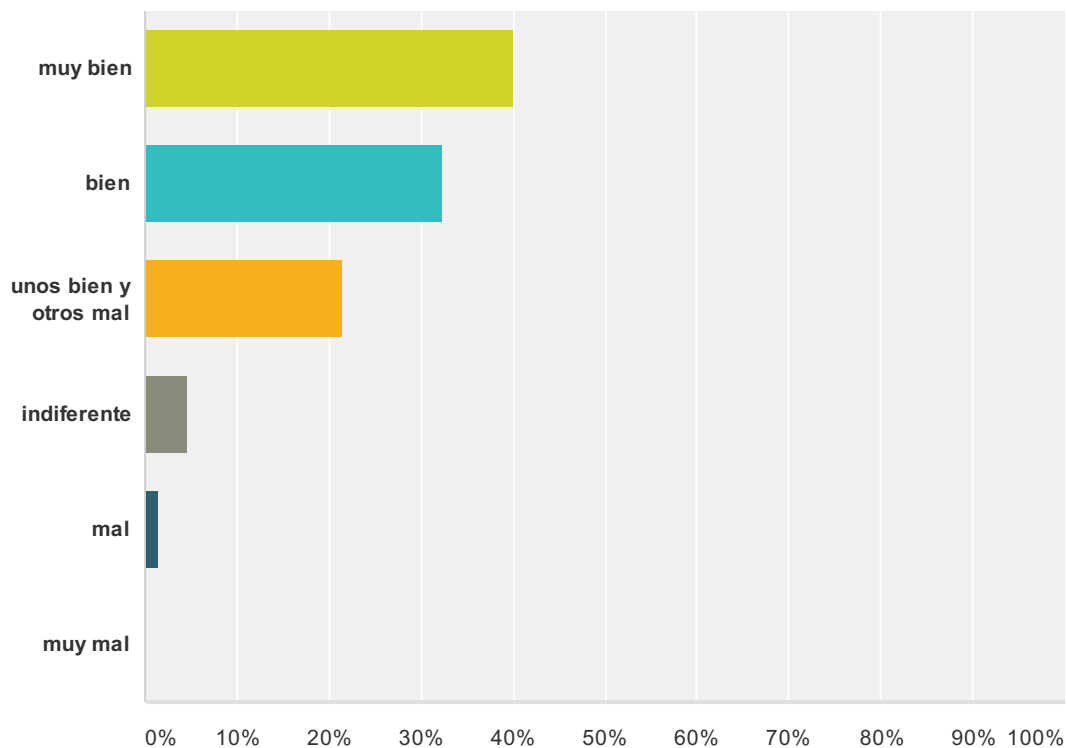
Respondido: 65 Omitido: 42



Opciones de respuesta	Respuestas
está muy bien	9,23% 6
es adecuado	50,77% 33
indiferente	4,62% 3
es poco	27,69% 18
está muy mal	6,15% 4
no lo sé	1,54% 1
Total	65

Q17 ¿Cómo te tratan tus colegas y superiores?

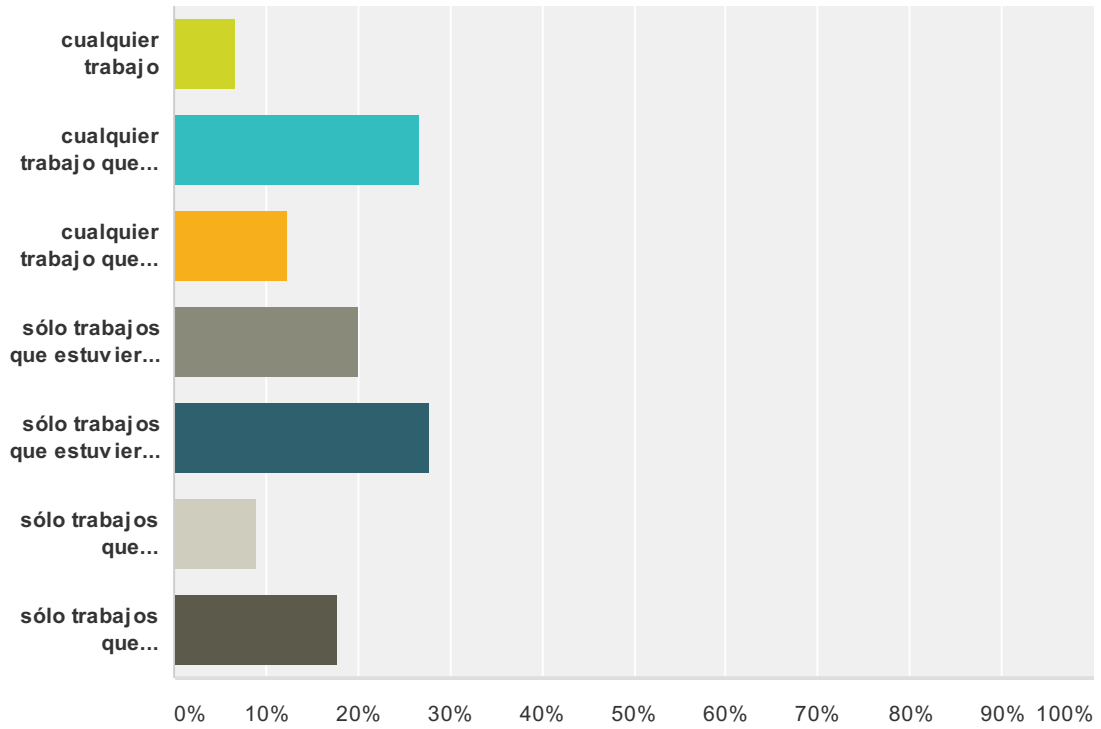
Respondido: 65 Omitido: 42



Opciones de respuesta	Respuestas	Cantidad
muy bien	40,00%	26
bien	32,31%	21
unos bien y otros mal	21,54%	14
indiferente	4,62%	3
mal	1,54%	1
muy mal	0,00%	0
Total		65

Q18 ¿Qué tipo de trabajo aceptarías?

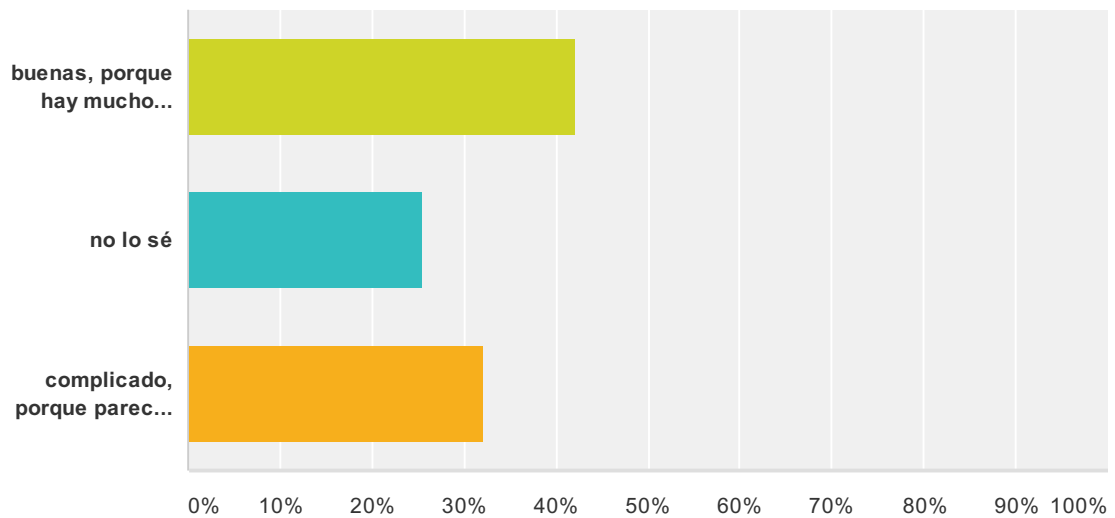
Respondido: 90 Omitido: 17



Opciones de respuesta	Respuestas
cualquier trabajo	6,67% 6
cualquier trabajo que estuviera medianamente bien pagado	26,67% 24
cualquier trabajo que estuviera bien pagado	12,22% 11
sólo trabajos que estuvieran al menos relacionados con mi formación, aunque no ganara mucho	20,00% 18
sólo trabajos que estuvieran al menos relacionados con mi formación y ganando un sueldo adecuado	27,78% 25
sólo trabajos que correspondan exactamente a mi formación, aunque no ganara mucho	8,89% 8
sólo trabajos que correspondan exactamente a mi formación y ganando un sueldo adecuado	17,78% 16
Total de encuestados: 90	

Q19 ¿Cómo ves tus expectativas de encontrar un trabajo en Alemania, Austria o Suiza?

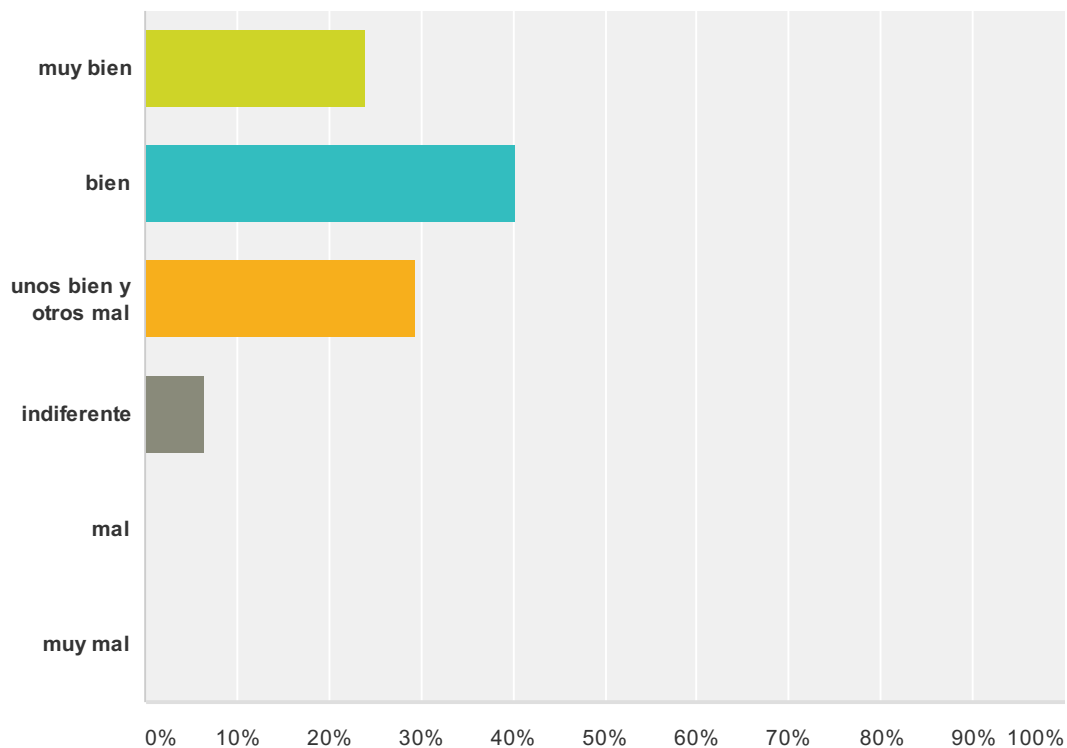
Respondido: 90 Omitido: 17



Opciones de respuesta	Respuestas
buenas, porque hay mucho trabajo	42,22% 38
no lo sé	25,56% 23
complicado, porque parece no haber tanto trabajo	32,22% 29
Total	90

Q20 ¿Cómo te tratan los alemanes, austriacos o suizos ahora?

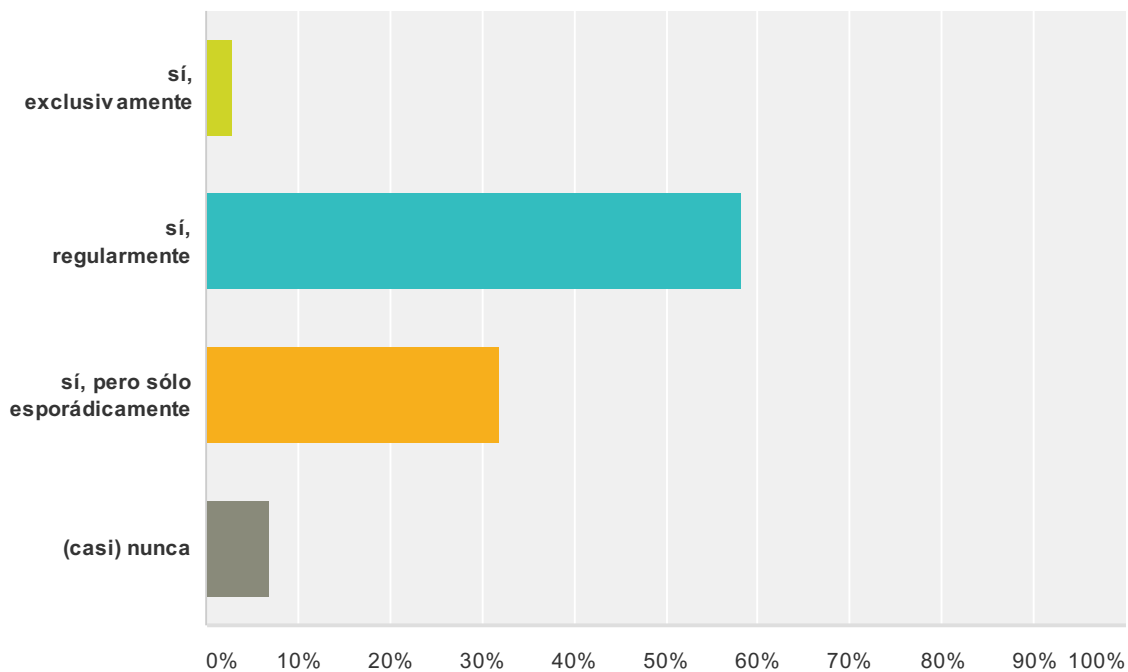
Respondido: 92 Omitido: 15



Opciones de respuesta	Respuestas	Cantidad
muy bien	23,91%	22
bien	40,22%	37
unos bien y otros mal	29,35%	27
indiferente	6,52%	6
mal	0,00%	0
muy mal	0,00%	0
Total		92

Q21 Estando aquí, ¿te relacionas con españoles?

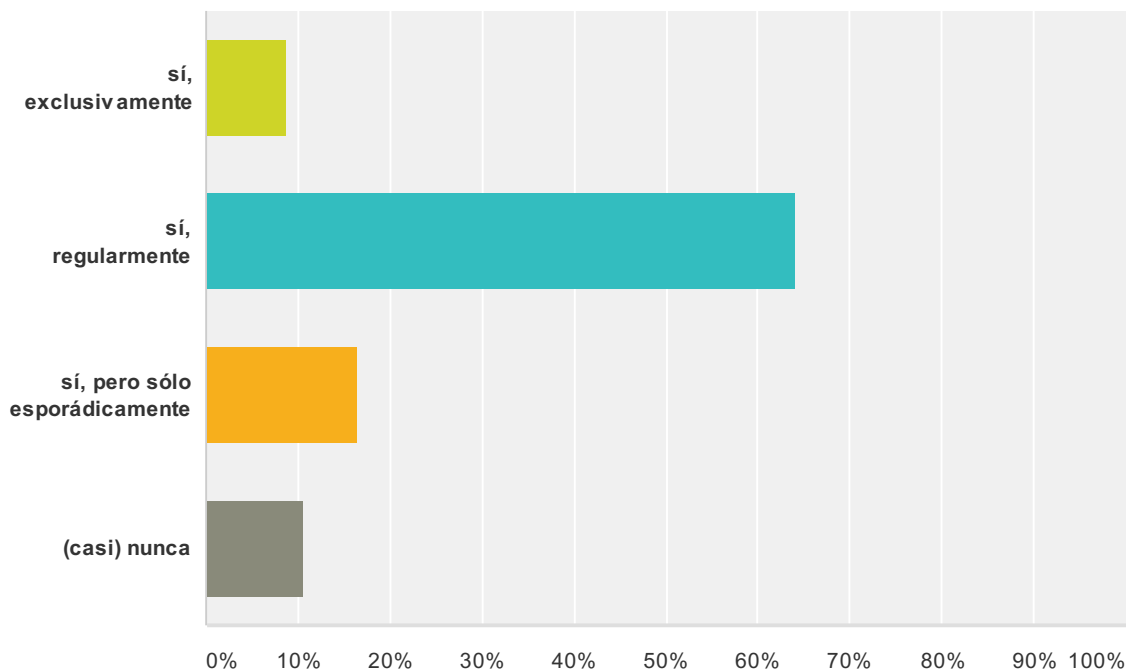
Respondido: 103 Omitido: 4



Opciones de respuesta	Respuestas
sí, exclusivamente	2,91% 3
sí, regularmente	58,25% 60
sí, pero sólo esporádicamente	32,04% 33
(casi) nunca	6,80% 7
Total	103

Q22 ¿Te relacionas con españoles en internet?

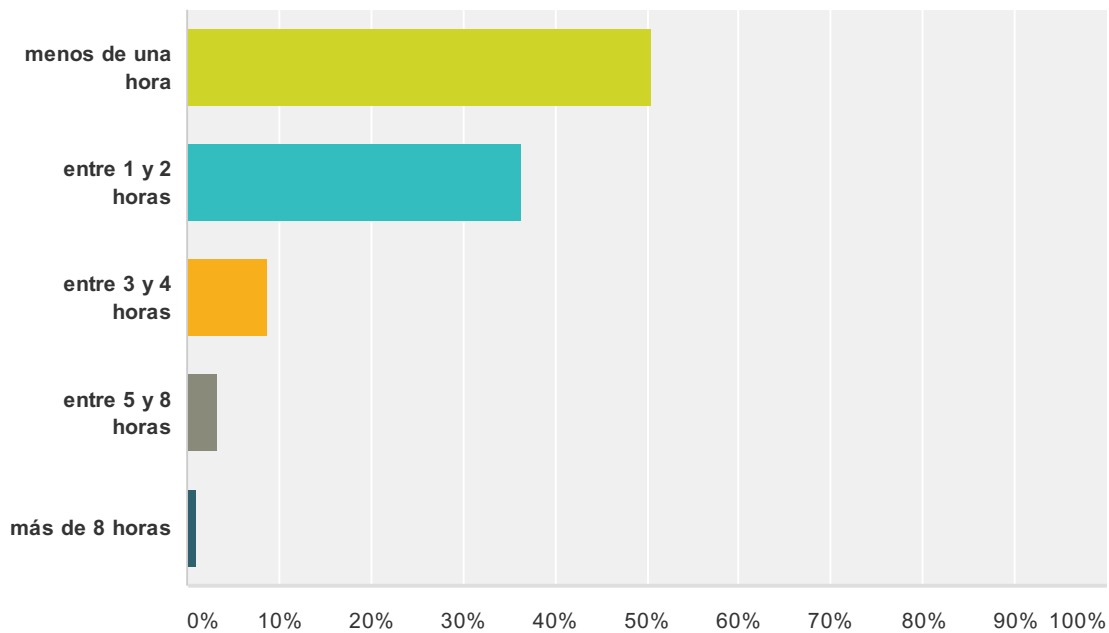
Respondido: 103 Omitido: 4



Opciones de respuesta	Respuestas
sí, exclusivamente	8,74% 9
sí, regularmente	64,08% 66
sí, pero sólo esporádicamente	16,50% 17
(casi) nunca	10,68% 11
Total	103

Q23 En caso de relacionarte con españoles en internet, ¿cuántas horas en total le dedicas al día al contacto con ellos?

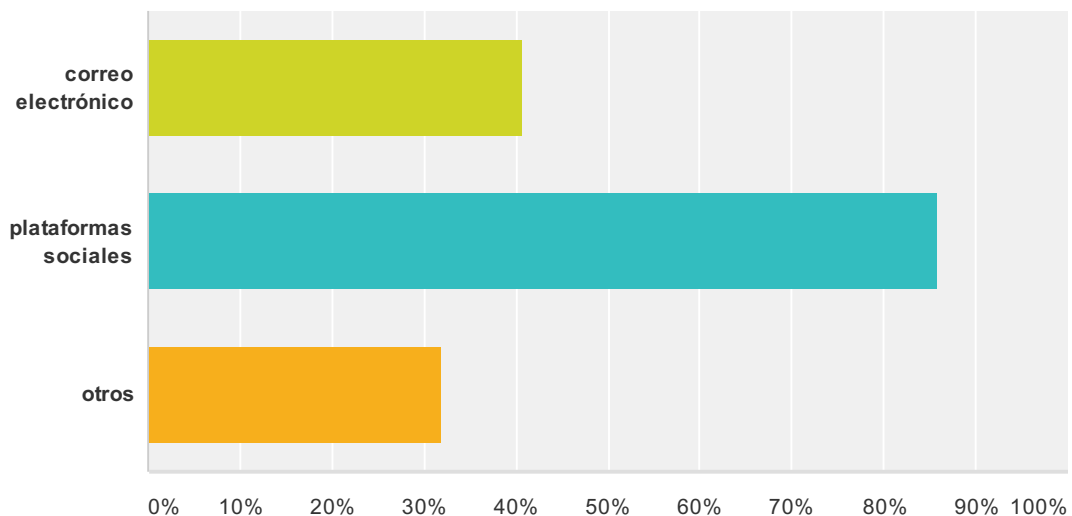
Respondido: 91 Omitido: 16



Opciones de respuesta	Respuestas	Cantidad
menos de una hora	50,55%	46
entre 1 y 2 horas	36,26%	33
entre 3 y 4 horas	8,79%	8
entre 5 y 8 horas	3,30%	3
más de 8 horas	1,10%	1
Total		91

Q24 ¿Qué vías utilizas para tus contactos con españoles en internet?

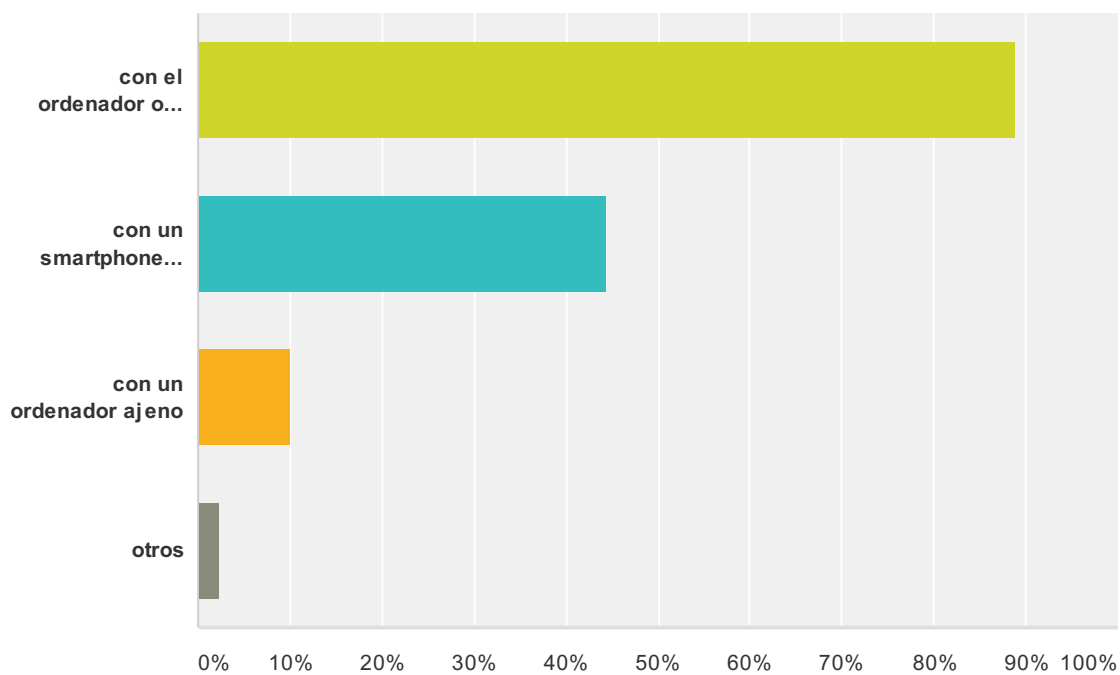
Respondido: 91 Omitido: 16



Opciones de respuesta	Respuestas
correo electrónico	40,66% 37
plataformas sociales	85,71% 78
otros	31,87% 29
Total de encuestados: 91	

Q25 ¿Cómo te conectas al internet?

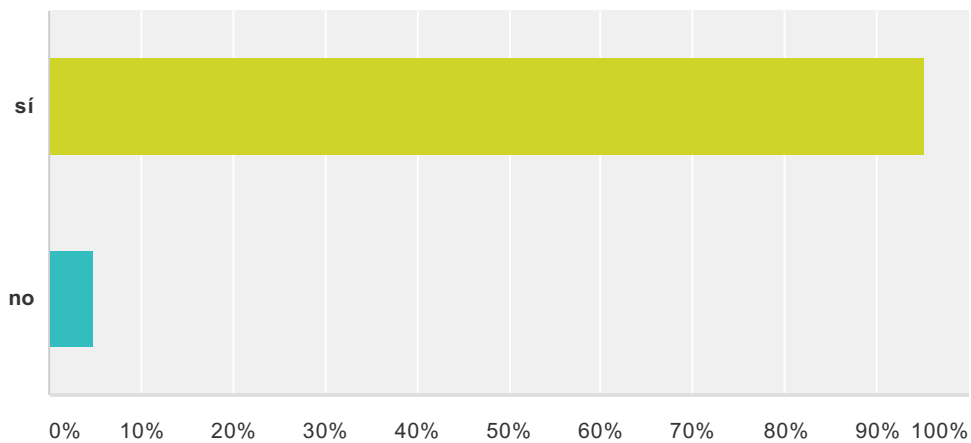
Respondido: 90 Omitido: 17



Opciones de respuesta	Respuestas
con el ordenador o soporte parecido, propios	88,89% 80
con un smartphone propio	44,44% 40
con un ordenador ajeno	10,00% 9
otros	2,22% 2
Total de encuestados: 90	

Q26 ¿Tienes conocimientos de alguna(s) lengua(s) extranjera(s)?

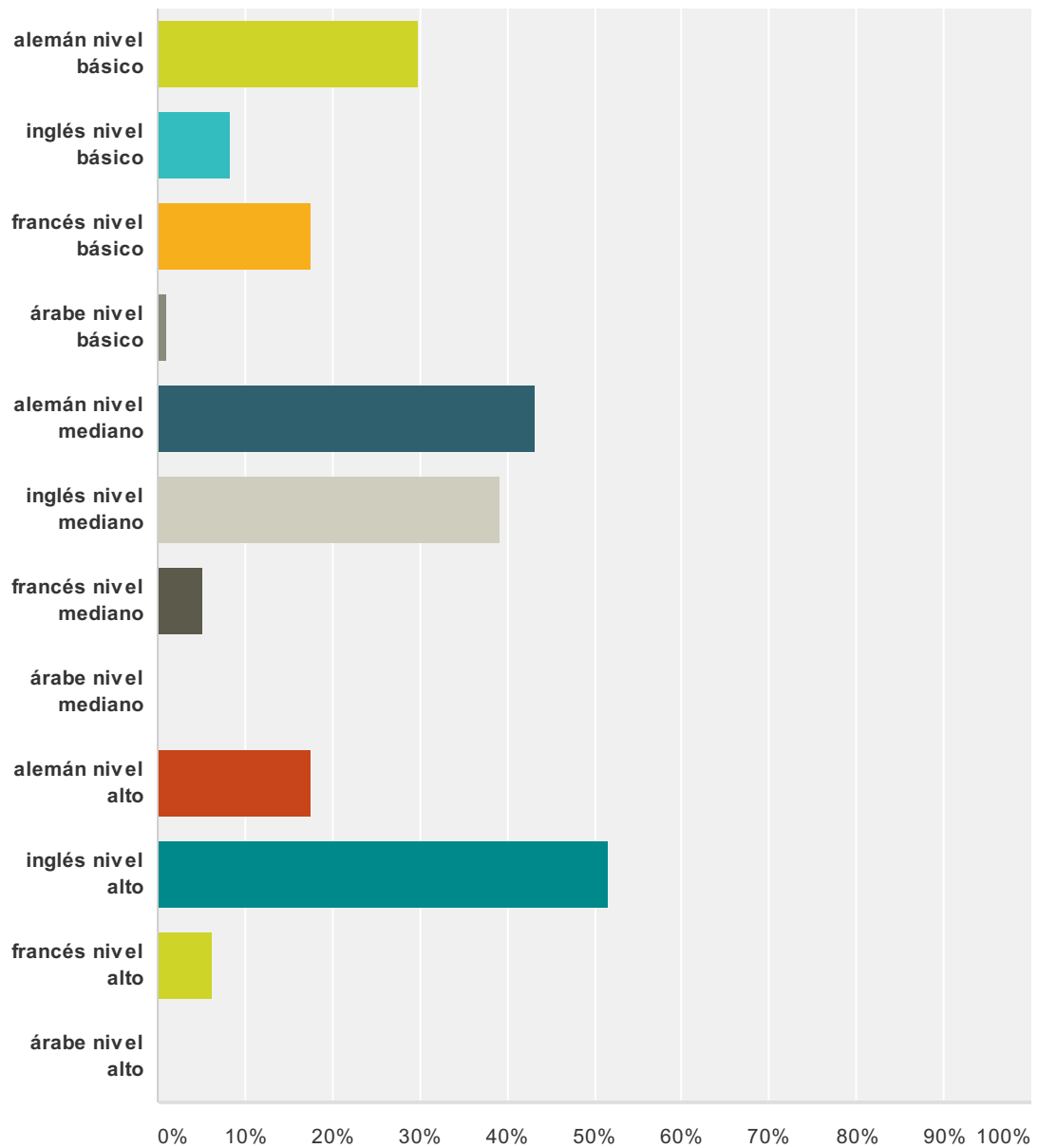
Respondido: 103 Omitido: 4



Opciones de respuesta	Respuestas	
sí	95,15%	98
no	4,85%	5
Total		103

Q27 En caso afirmativo, ¿qué lengua(s) y qué nivel?

Respondido: 97 Omitido: 10



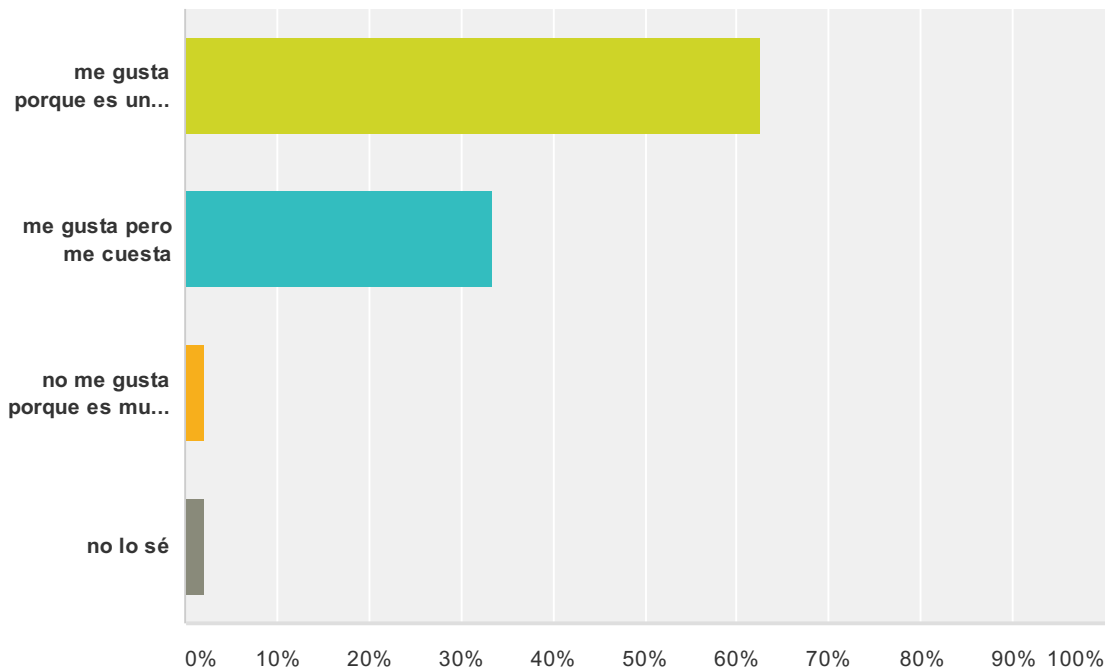
Opciones de respuesta	Respuestas
alemán nivel básico	29,90% 29
inglés nivel básico	8,25% 8
francés nivel básico	17,53% 17
árabe nivel básico	1,03% 1
alemán nivel mediano	43,30% 42
inglés nivel mediano	39,18% 38
francés nivel mediano	5,15% 5

CRISIS Y EMIGRACIÓN

árabe nivel mediano	0,00%	0
alemán nivel alto	17,53%	17
inglés nivel alto	51,55%	50
francés nivel alto	6,19%	6
árabe nivel alto	0,00%	0
Total de encuestados: 97		

Q28 ¿Te gusta aprender lenguas extranjeras?

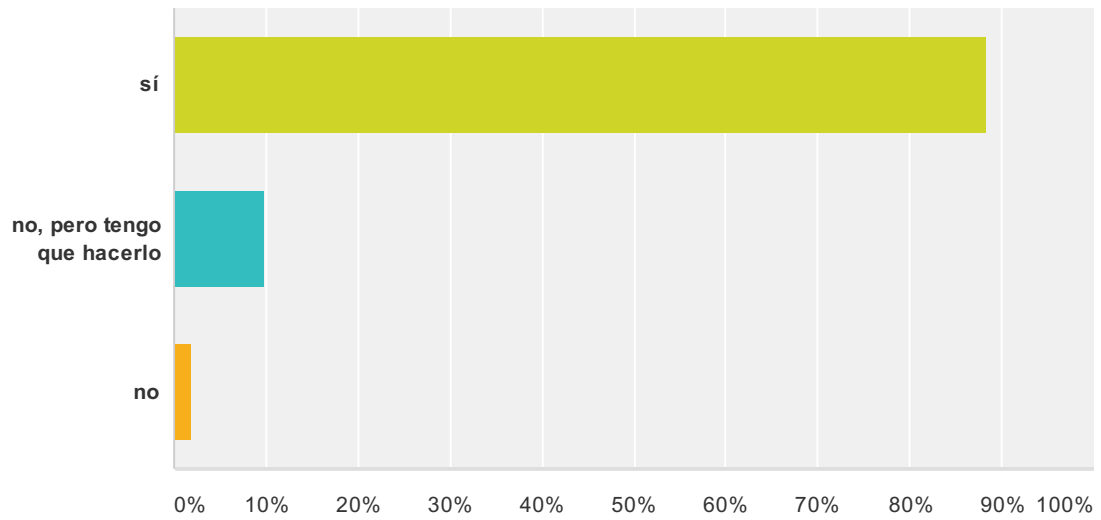
Respondido: 99 Omitido: 8



Opciones de respuesta	Respuestas
me gusta porque es un placer y/o un reto personal	62,63% 62
me gusta pero me cuesta	33,33% 33
no me gusta porque es muy difícil	2,02% 2
no lo sé	2,02% 2
Total	99

Q29 ¿Quieres aprender alemán?

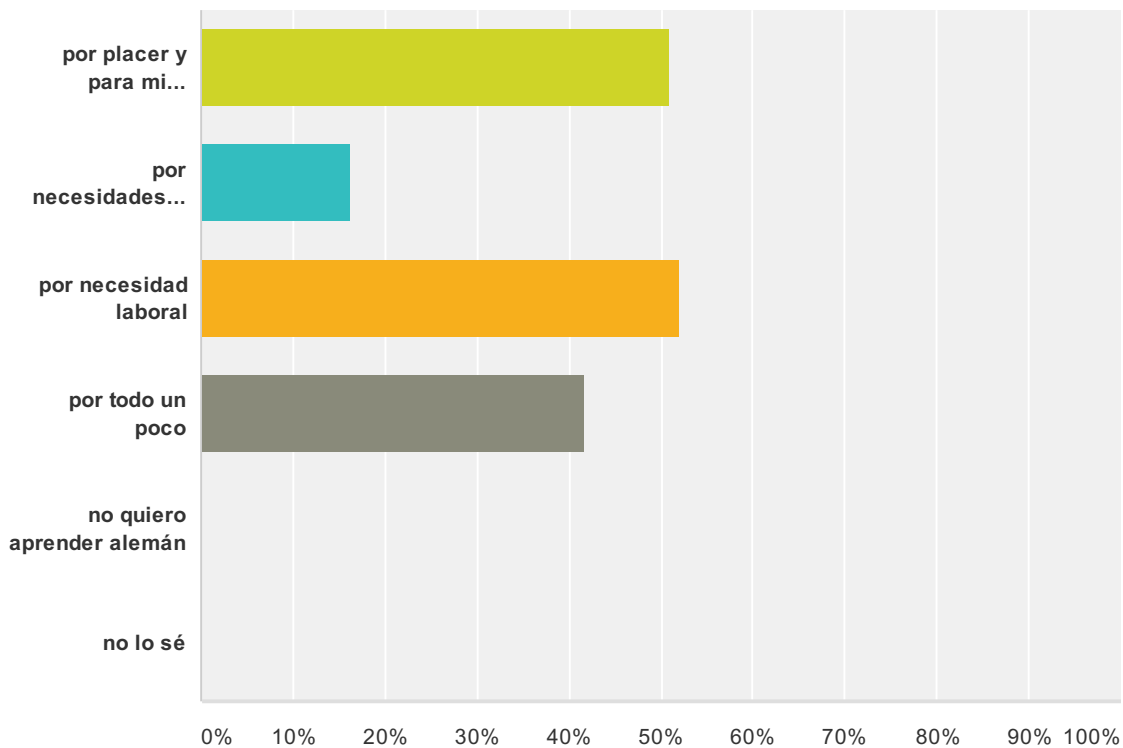
Respondido: 102 Omitido: 5



Opciones de respuesta	Respuestas	
sí	88,24%	90
no, pero tengo que hacerlo	9,80%	10
no	1,96%	2
Total		102

Q30 ¿Por qué quieres aprender alemán?

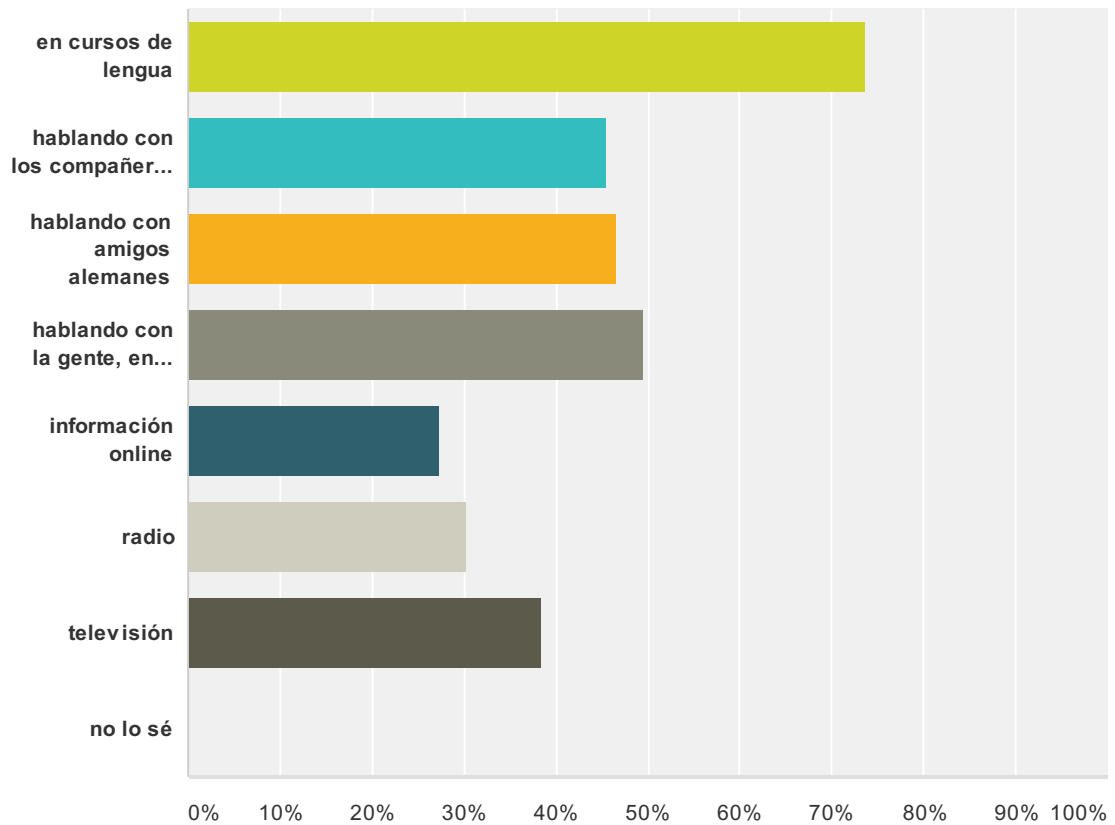
Respondido: 98 Omitido: 9



Opciones de respuesta	Respuestas
por placer y para mi crecimiento personal	51,02% 50
por necesidades académicas	16,33% 16
por necesidad laboral	52,04% 51
por todo un poco	41,84% 41
no quiero aprender alemán	0,00% 0
no lo sé	0,00% 0
Total de encuestados: 98	

Q31 ¿En qué contextos aprendes el alemán?

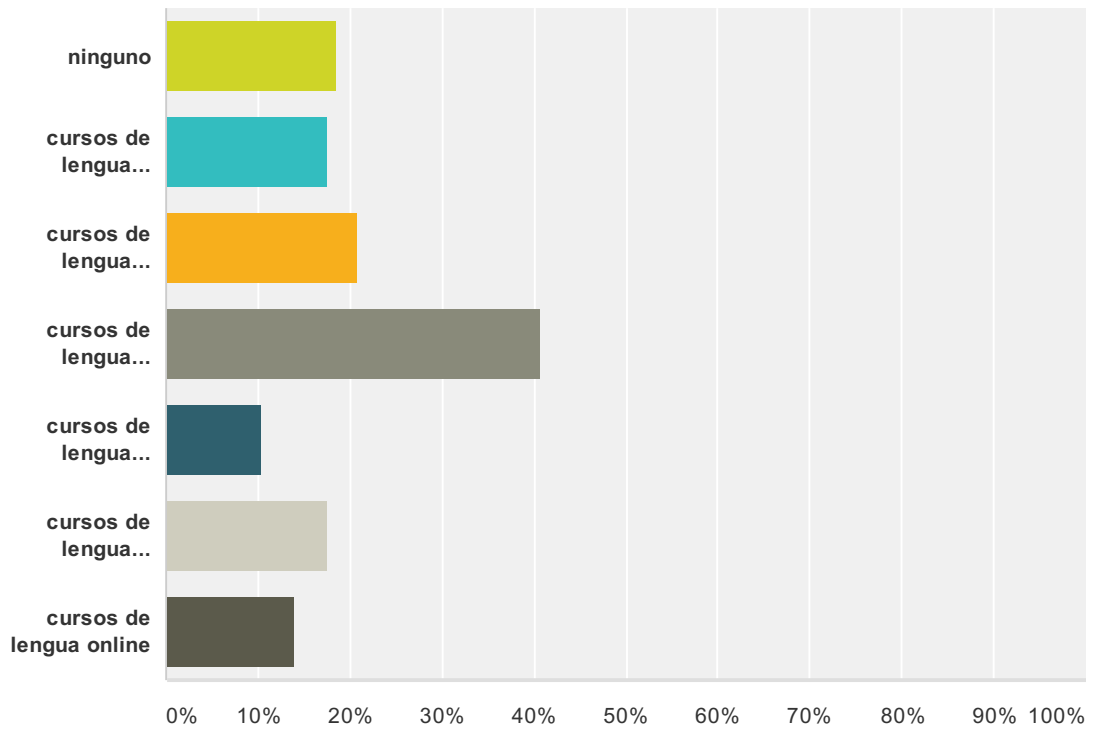
Respondido: 99 Omitido: 8



Opciones de respuesta	Respuestas	
en cursos de lengua	73,74%	73
hablando con los compañeros de trabajo	45,45%	45
hablando con amigos alemanes	46,46%	46
hablando con la gente, en general	49,49%	49
información online	27,27%	27
radio	30,30%	30
televisión	38,38%	38
no lo sé	0,00%	0
Total de encuestados: 99		

Q32 ¿Qué tipo de cursos atiendes?

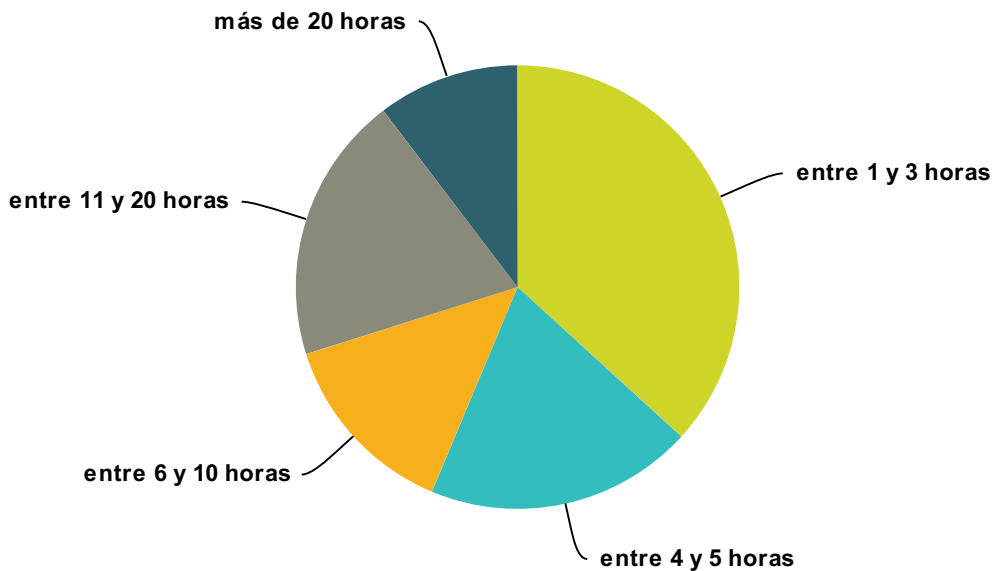
Respondido: 86 Omitido: 21



Opciones de respuesta	Respuestas
ninguno	18,60% 16
cursos de lengua organizados por el Centro Español	17,44% 15
cursos de lengua organizados por la administración alemana, p.ej. Integrationskurs	20,93% 18
cursos de lengua organizados por la Volkshochschule	40,70% 35
cursos de lengua organizados por la universidad	10,47% 9
cursos de lengua organizados por mi empresa	17,44% 15
cursos de lengua online	13,95% 12
Total de encuestados: 86	

Q33 En total, ¿cuántas horas les dedicas a la semana a atender cursos de alemán?

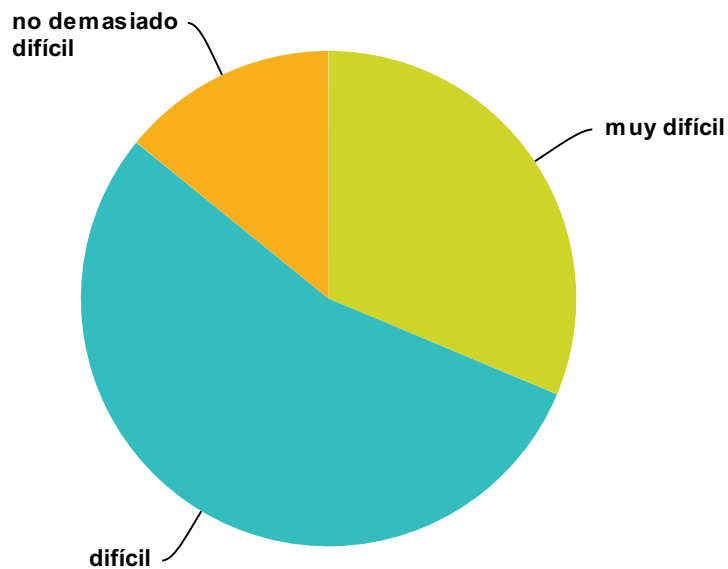
Respondido: 87 Omitido: 20



Opciones de respuesta	Respuestas	
entre 1 y 3 horas	36,78%	32
entre 4 y 5 horas	19,54%	17
entre 6 y 10 horas	13,79%	12
entre 11 y 20 horas	19,54%	17
más de 20 horas	10,34%	9
Total		87

Q34 ¿Crees que el alemán es una lengua difícil?

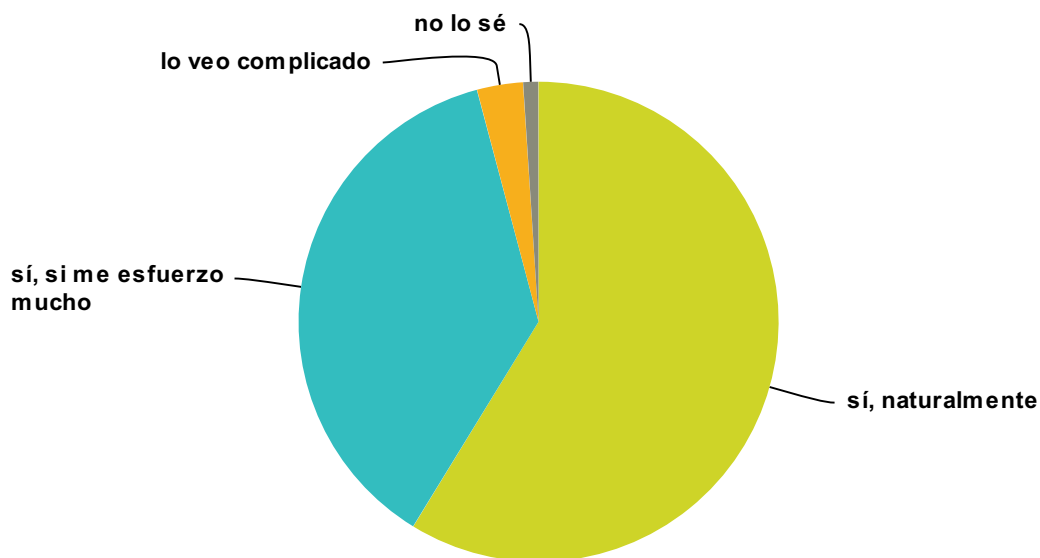
Respondido: 99 Omitido: 8



Opciones de respuesta	Respuestas	Porcentaje
muy difícil	31	31,31%
difícil	54	54,55%
no demasiado difícil	14	14,14%
fácil	0	0,00%
no lo sé	0	0,00%
Total	99	

Q35 ¿Crees que vas a conseguir aprender alemán?

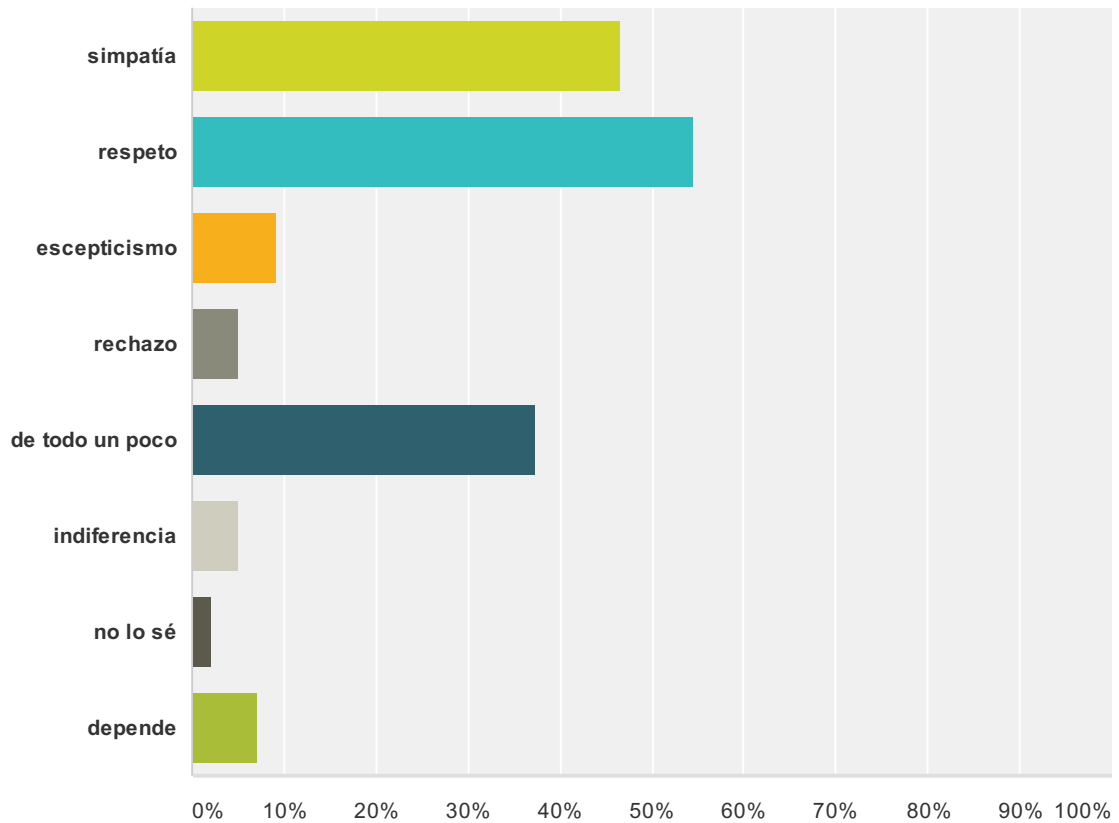
Respondido: 97 Omitido: 10



Opciones de respuesta	Respuestas	
sí, naturalmente	58,76%	57
sí, si me esfuerzo mucho	37,11%	36
lo veo complicado	3,09%	3
no lo sé	1,03%	1
Total		97

Q36 ¿Qué emociones despiertan en ti Alemania, Austria o Suiza y sus habitantes?

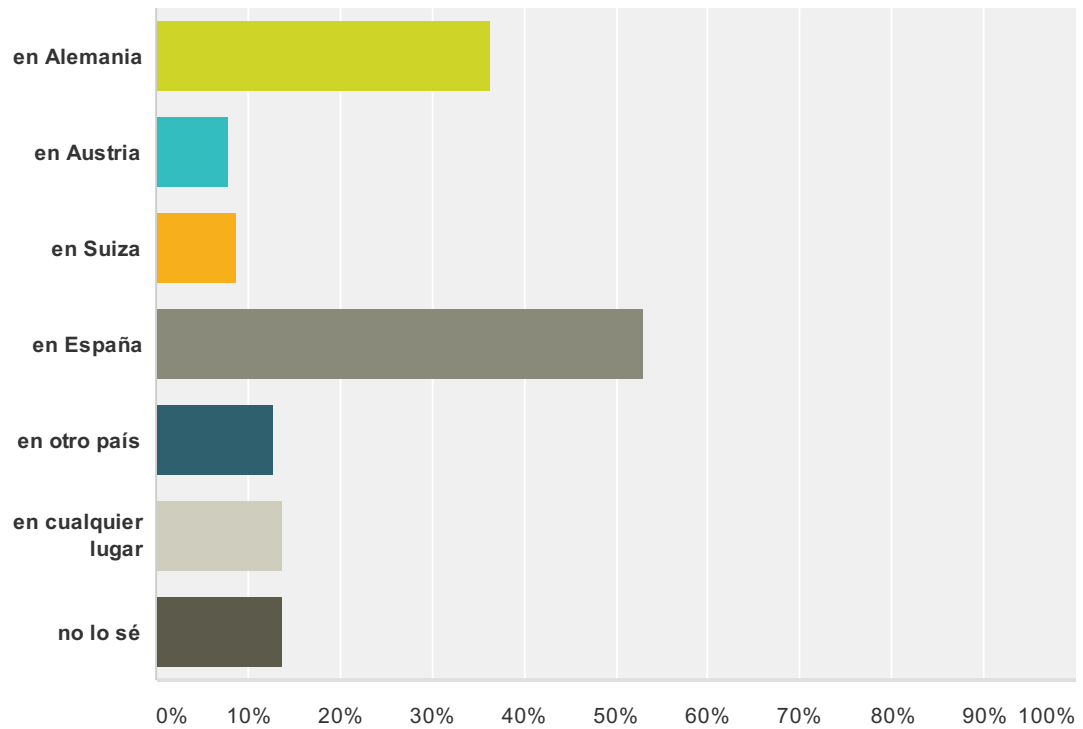
Respondido: 99 Omitido: 8



Opciones de respuesta	Respuestas
simpatía	46,46% 46
respeto	54,55% 54
escepticismo	9,09% 9
rechazo	5,05% 5
de todo un poco	37,37% 37
indiferencia	5,05% 5
no lo sé	2,02% 2
depende	7,07% 7
Total de encuestados: 99	

Q37 ¿Dónde te gustaría vivir en el futuro?

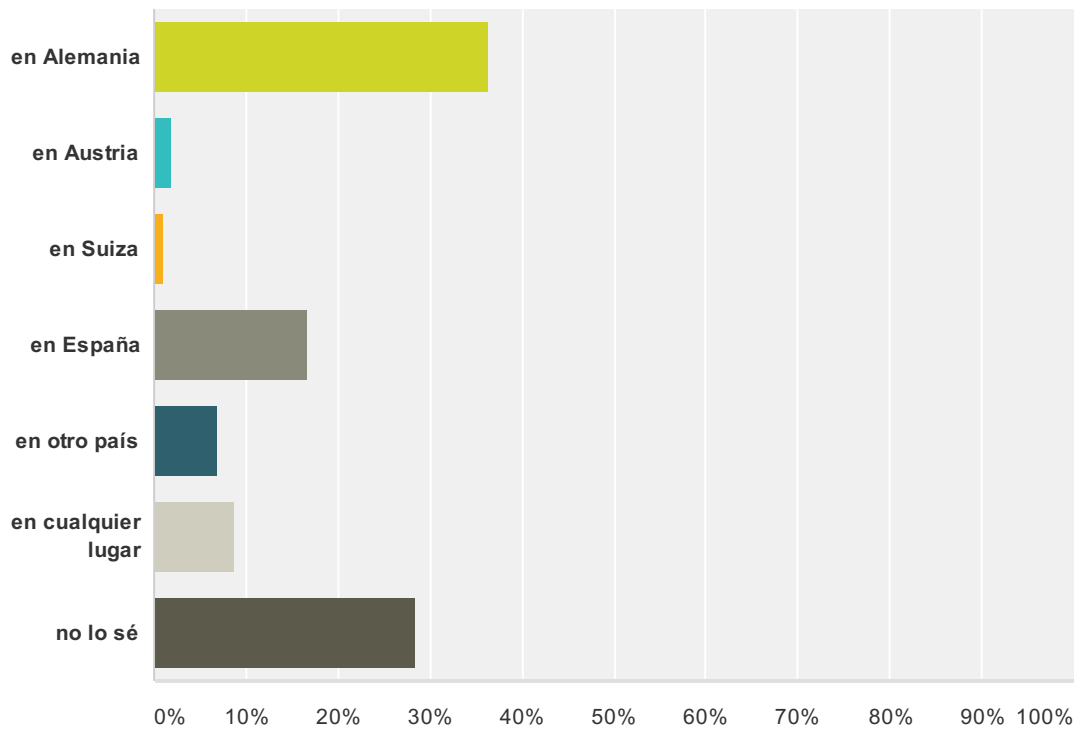
Respondido: 102 Omitido: 5



Opciones de respuesta	Respuestas
en Alemania	36,27% 37
en Austria	7,84% 8
en Suiza	8,82% 9
en España	52,94% 54
en otro país	12,75% 13
en cualquier lugar	13,73% 14
no lo sé	13,73% 14
Total de encuestados: 102	

Q38 ¿Dónde crees que vas a vivir en el futuro?

Respondido: 102 Omitido: 5



Opciones de respuesta	Respuestas	Cantidad
en Alemania	36,27%	37
en Austria	1,96%	2
en Suiza	0,98%	1
en España	16,67%	17
en otro país	6,86%	7
en cualquier lugar	8,82%	9
no lo sé	28,43%	29
Total		102

Q39 Si te interesa conocer los resultados de la encuesta, déjanos tu dirección electrónica (opcional).

Respondido: 61 Omitido: 46