



CENTRO DE ANÁLISIS Y DOCUMENTACIÓN POLÍTICA Y ELECTORAL DE ANDALUCÍA

**e**studio **g**eneral de **O**pinión

**p**ública de **a**ndalucía

**EGOPA Verano 2008**

## 1.- FICHA TÉCNICA

## 2.- INTRODUCCIÓN

## 3.- VALORACIÓN DE LA SITUACIÓN ANDALUZA, ESPAÑOLA Y PERSONAL

- 3.1.- Valoración de la situación económica de Andalucía y de España
- 3.2.- Estimación de la evolución de la situación económica de Andalucía y de España
- 3.3.- Valoración de la situación política de Andalucía y de España
- 3.4.- Principales problemas de Andalucía
  - 3.4.1. Principales problemas que le afectan a nivel personal
- 3.5.- Valoración de la situación personal

## 4.- CULTURA POLÍTICA E INSTITUCIONES ANDALUZAS

- 4.1.- Grado de interés por la política en general, andaluza, española, local
- 4.2.- Sentimientos hacia la política
- 4.3.- Confianza en las instituciones
- 4.4.- Repercusión de las decisiones del Gobierno central, autonómico y local en la vida personal y/o familiar.
- 4.5.- Valoración de la gestión del Gobierno Andaluz de Manuel Chaves
- 4.6.- Valoración de la labor de oposición del Partido Popular en Andalucía

## 5.- CONOCIMIENTO Y VALORACIÓN DE LÍDERES POLÍTICOS Y COMPORTAMIENTO POLÍTICO

- 5.1.- Conocimiento y valoración de los líderes políticos españoles
  - 5.1.1. Conocimiento de los líderes políticos españoles
  - 5.1.2. Valoración de los líderes políticos españoles
- 5.2.- Conocimiento y valoración de los líderes políticos andaluces
  - 5.2.1. Conocimiento de los líderes políticos andaluces
  - 5.2.2. Valoración de los líderes políticos andaluces
- 5.3.- Valoración de la nueva composición del Gobierno Autonómico
  - 5.3.1. Valoración del nuevo equipo de gobierno andaluz

- 5.3.2. Comparativa entre la corporación autonómica andaluza actual y la anterior (2004-2008)
- 5.3.3. Características atribuidas a la nueva corporación autonómica andaluza
- 5.3.4. Grado de capacitación del gobierno andaluz para afrontar retos
- 5.4.- Autoubicación en la escala de nacionalismo andaluz
  - 5.5.1. Ubicación de los partidos políticos en la escala de nacionalismo andaluz
- 5.5.- Autoubicación en la escala ideológica
  - 5.5.1. Ubicación de los partidos políticos en la escala ideológica
- 5.6.- Partido político que le inspira más simpatía

## **6.- COMPORTAMIENTO ELECTORAL EN ELECCIONES GENERALES Y AUTONÓMICAS EN ANDALUCÍA**

- 6.1.- Recuerdo de voto en Elecciones Generales 9M 2008 y Autonómicas de la misma fecha
- 6.2.- Intención de voto en Elecciones Autonómicas
- 6.3.- Intención de voto en Elecciones Generales

## **7.- APÉNDICE: ESTIMACIÓN DE VOTO CADPEA EN ELECCIONES AUTONÓMICAS ANDALUZAS**

## **8.- CUESTIONARIO**

## Ficha Técnica

**Realización:** CADPEA, Centro de Análisis y Documentación Política y Electoral de Andalucía. Trabajo de campo realizado entre el 4 y el 28 de Junio de 2008 por el Laboratorio de encuestas telefónicas asistidas por ordenador de la Universidad de Granada.

**Recogida de la información:** Entrevista telefónica mediante sistema CATI.

**Ámbito geográfico:** Comunidad Autónoma Andaluza.

**Universo:** La población objeto de estudio corresponde a los mayores de 18 años residentes en Andalucía.

**Tamaño muestral:** 3200 entrevistas telefónicas distribuidas en las ocho provincias de la Comunidad Autónoma Andaluza presentando la siguiente distribución: Almería 400, Cádiz 400, Córdoba 400, Granada 400, Huelva 400, Jaén 400, Málaga 400 y Sevilla 400. La muestra se ha ponderado para garantizar la proporcionalidad de la misma. Detalle de ponderación: Almería 220, Cádiz 488, Córdoba 336, Granada 368, Huelva 204, Jaén 284, Málaga 536 y Sevilla 764.

**Diseño muestral:** Muestreo aleatorio polietápico combinado. Las unidades primarias de muestreo, los municipios, se han seleccionado proporcionalmente para cada estrato en función del tamaño de hábitat. Las unidades secundarias, personas encuestadas, se han seleccionado siguiendo un procedimiento aleatorio sistemático de las bases telefónicas existentes, para seleccionar, por último, a los sujetos encuestados según un criterio de afijación proporcional a las cuotas de sexo y edad establecidas

**Error muestral:** El error muestral para el total de la Comunidad Autónoma Andaluza es del +/- 1,7%, para un nivel de significación o confianza de: 95,45% y bajo el supuesto de máxima indeterminación  $p=q=0,5$ . El margen de error para cada una de las provincias es del +/- 5%.



CENTRO DE ANÁLISIS Y DOCUMENTACIÓN POLÍTICA Y ELECTORAL DE ANDALUCÍA

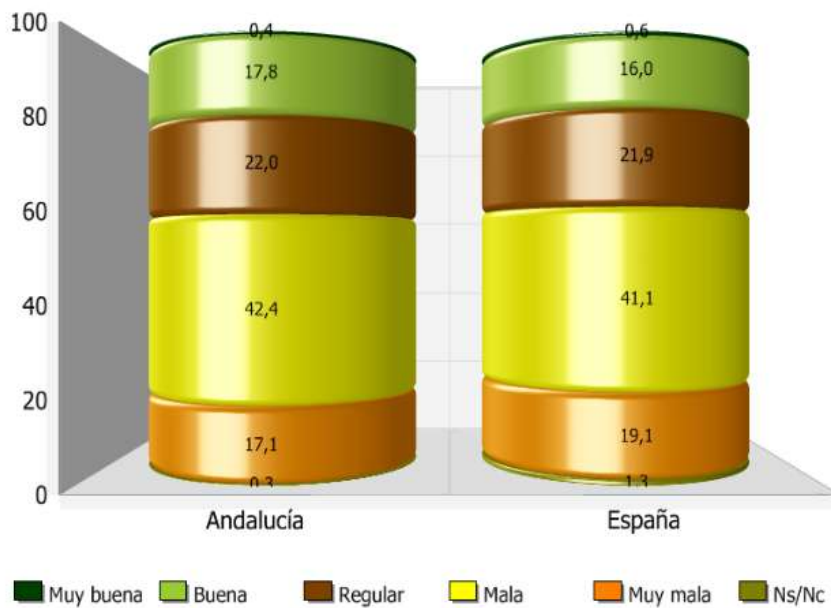
**e**studio **g**eneral de **O**pinión

**p**ública de **a**ndalucía

### 3.- VALORACIÓN DE LA SITUACIÓN ANDALUZA, ESPAÑOLA Y PERSONAL

**3.1. VALORACIÓN DE LA SITUACIÓN ECONÓMICA DE ANDALUCÍA Y DE ESPAÑA**
**Valoración de la situación económica de Andalucía y España**

	Andalucía	España
Muy buena	,4	,6
Buena	17,8	16,0
Regular	22,0	21,9
Mala	42,4	41,1
Muy mala	17,1	19,1
Ns	,3	1,3
Nc	,0	,0

**Valoración de la situación económica de...**


## Evolución de la valoración de la situación económica de Andalucía



## Evolución de la valoración de la situación económica de España

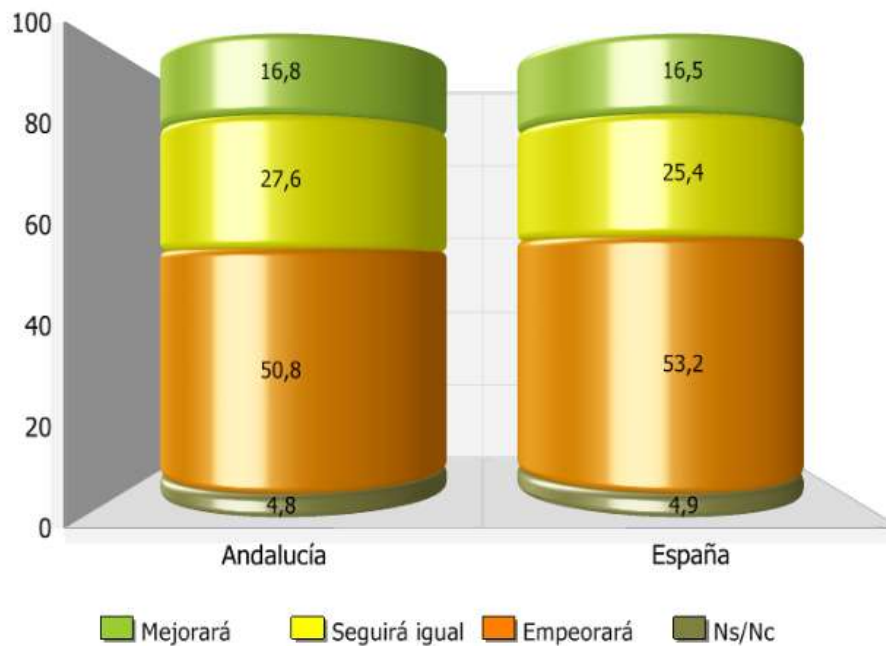


### 3.2. - ESTIMACIÓN DE LA EVOLUCIÓN DE LA SITUACIÓN ECONÓMICA DE ANDALUCÍA Y DE ESPAÑA

**Estimación de la evolución de la situación económica de Andalucía y España**

	Andalucía	España
Mejorará	16,8	16,5
Seguirá igual	27,6	25,4
Empeorará	50,8	53,2
Ns	4,8	4,9
Nc	,1	,0

Opiniones sobre la evolución de la situación económica de...

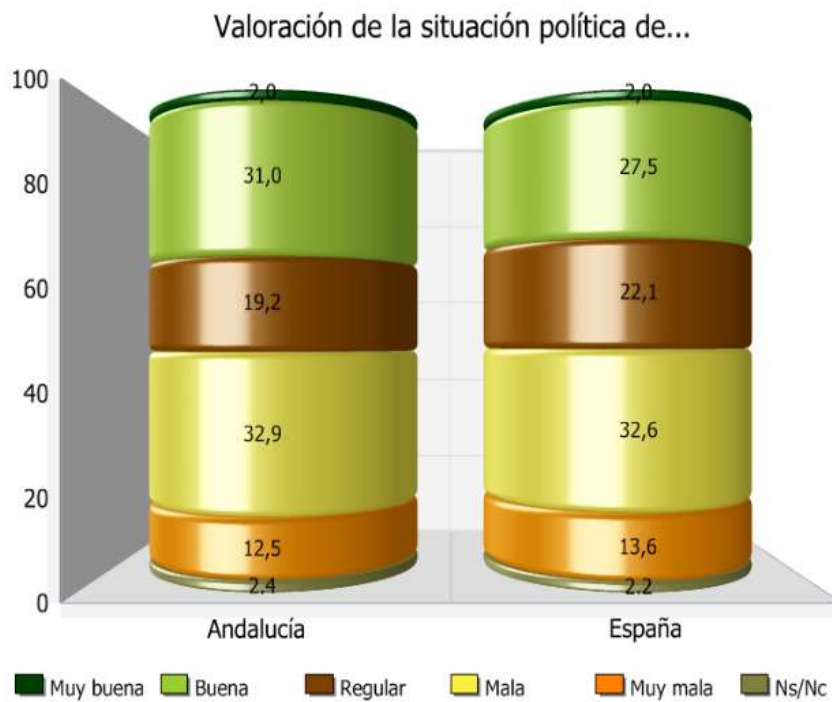




### 3.3.- VALORACIÓN DE LA SITUACIÓN POLÍTICA DE ANDALUCÍA Y DE ESPAÑA

**Valoración de la situación política de Andalucía y España**

	Andalucía	España
Muybuena	2,0	2,0
Buena	31,0	27,5
Regular	19,2	22,1
Mala	32,9	32,6
Muy mala	12,5	13,6
NS	2,2	2,0
Nc	,1	,1



## Evolución de la valoración de la situación política de Andalucía



## Evolución de la valoración de la situación política de España



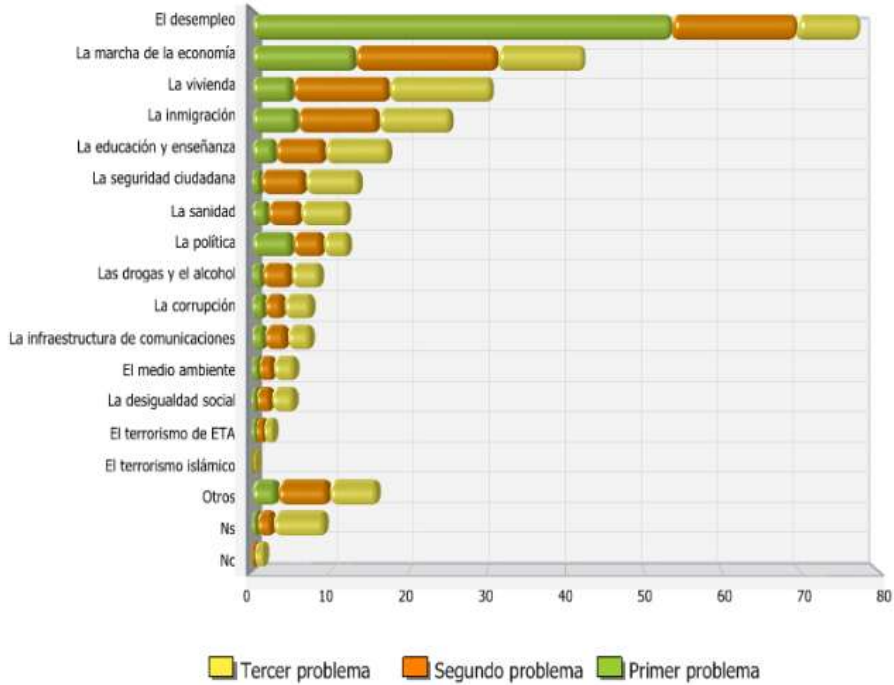
### 3.4.- PRINCIPALES PROBLEMAS DE ANDALUCÍA

#### Principales problemas de Andalucía

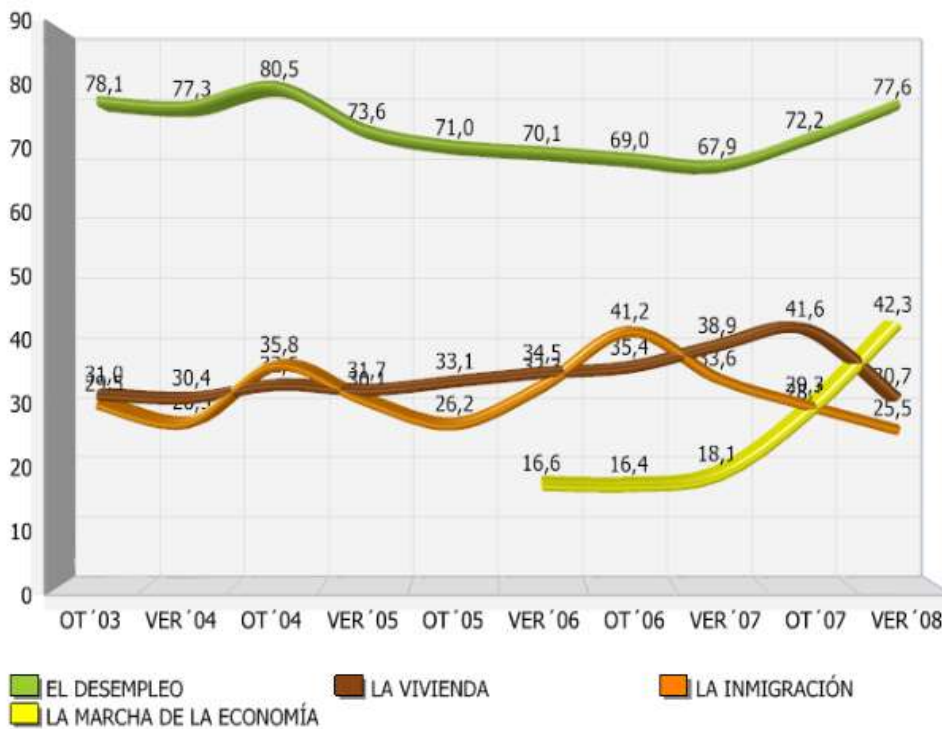
El desempleo	77,6
La marcha de la economía	42,3
La vivienda	30,7
La inmigración	25,5
La educación y enseñanza	17,7
La seguridad ciudadana	13,9
La sanidad	12,4
La política	12,4
Las drogas y el alcohol	8,9
La corrupción	7,7
La infraestructura de comunicaciones	7,7
El medio ambiente	5,7
La desigualdad social	5,6
El terrorismo de ETA	2,8
El terrorismo islámico	,6
Otros	13,5
Ns	6,8
Nc	1,3

Tabla de respuestas múltiples

## Principales problemas de Andalucía



## Evolución de los principales problemas de Andalucía



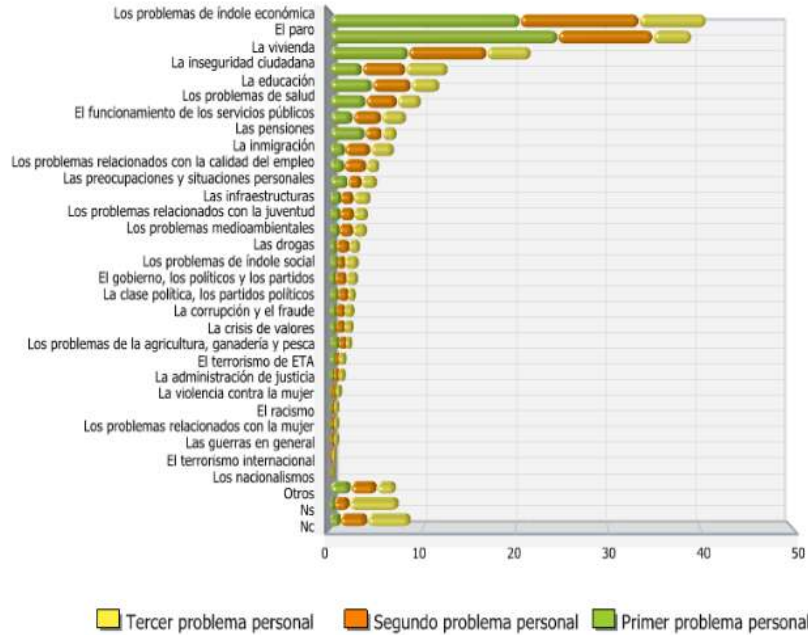
### 3.4.1. PRINCIPALES PROBLEMAS QUE LE AFECTAN A NIVEL PERSONAL

#### Principales problemas a nivel personal

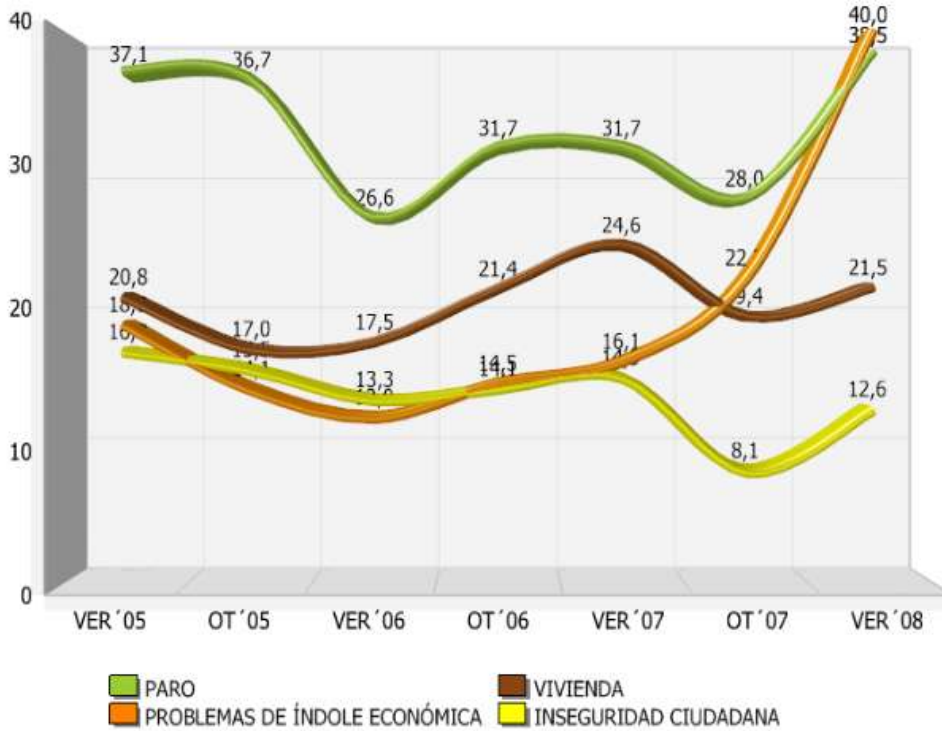
Los problemas de índole económica	40,0
El paro	38,5
Ninguno	36,2
La vivienda	21,5
La inseguridad ciudadana	12,6
La educación	11,8
Los problemas de salud	9,6
el funcionamiento de los servicios públicos	8,1
Las pensiones	7,1
La inmigración	6,8
Los problemas relacionados con la calidad del empleo	5,3
Las preocupaciones y situaciones personales	5,0
Las infraestructuras	4,4
Los problemas relacionados con la juventud	3,9
Los problemas medioambientales	3,9
Las drogas	3,1
Los problemas de índole social	3,0
El gobierno, los políticos y los partidos	3,0
La clase política, los partidos políticos	2,6
La corrupción y el fraude	2,5
La crisis de valores	2,3
Los problemas de la agricultura, ganadería y pesca	2,3
El terrorismo de ETA	1,7
La administración de justicia	1,4
La violencia contra la mujer	1,1
El racismo	,9
Los problemas relacionados con la mujer	,8
Las guerras en general	,8
El terrorismo internacional	,5
Los nacionalismos	,3
Otros	6,0
Ns	5,4
Nc	4,9

Tabla de respuestas múltiples

## Principales problemas a nivel personal



## Evolución de los principales problemas a nivel personal

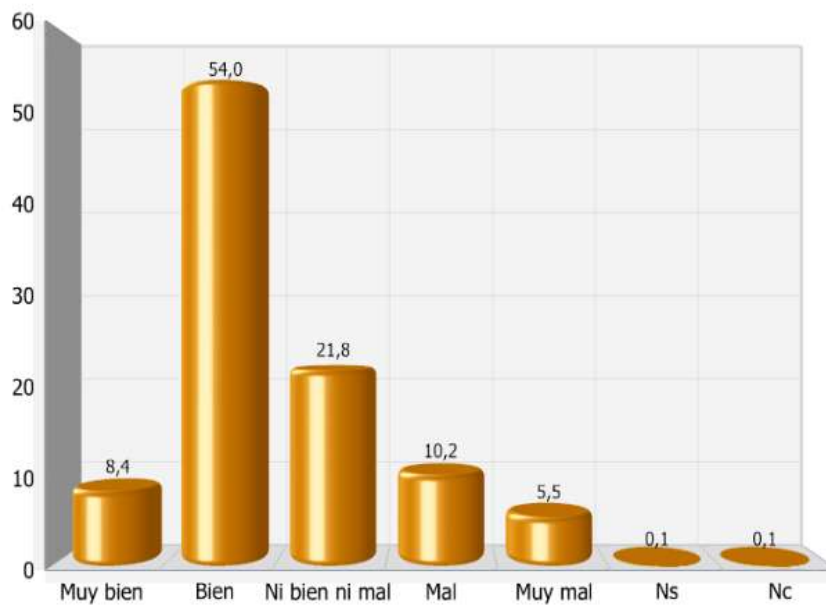


### 3.5. - VALORACIÓN DE LA SITUACIÓN PERSONAL

**Para empezar, ¿cómo diría Ud. que le han ido las cosas personalmente durante el último año...?**

	Frecuencia	Porcentaje
Muy bien	268	8,4
Bien	1730	54,0
Ni bien ni mal	696	21,8
Mal	327	10,2
Muy mal	175	5,5
Ns	3	,1
Nc	2	,1
Total	3200	100,0

Valoración de la situación personal en el último año





## Evolución de la valoración de la situación personal







CENTRO DE ANÁLISIS Y DOCUMENTACIÓN POLÍTICA Y ELECTORAL DE ANDALUCÍA

# e estudio g eneral de O pinión p ublica de a ndalucía

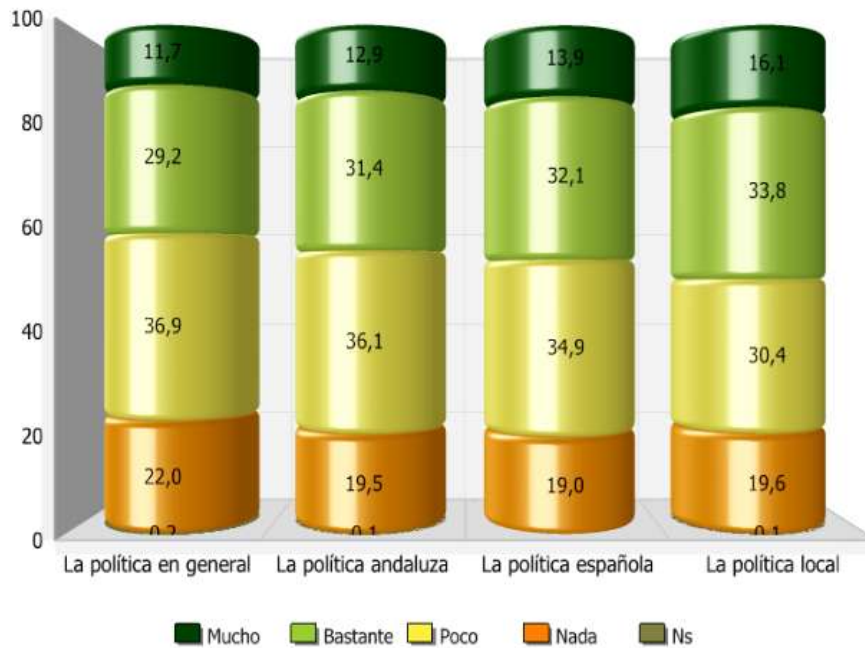
## 4.- CULTURA POLÍTICA E INSTITUCIONES ANDALUZAS

## 4.1.- GRADO DE INTERÉS POR LA POLÍTICA EN GENERAL, ANDALUZA, ESPAÑOLA Y EUROPEA

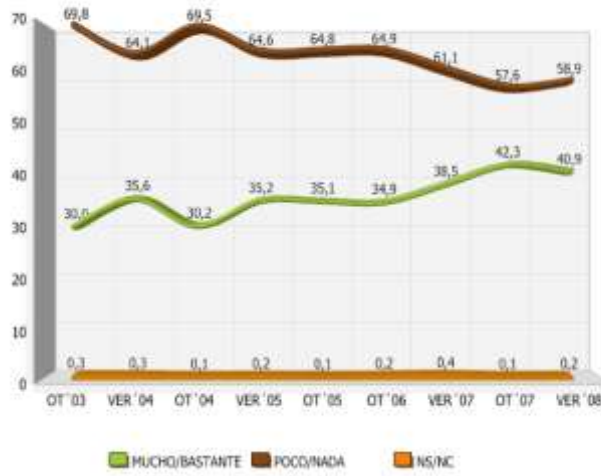
Grado de interés por la política...

	En general	Andaluza	Española	Local
Mucho	11,7	12,9	13,9	16,1
Bastante	29,2	31,4	32,1	33,8
Poco	36,9	36,1	34,9	30,4
Nada	22,0	19,5	19,0	19,6
Ns	,2	,1	,0	,1
Nc	,0	,0	,0	,0

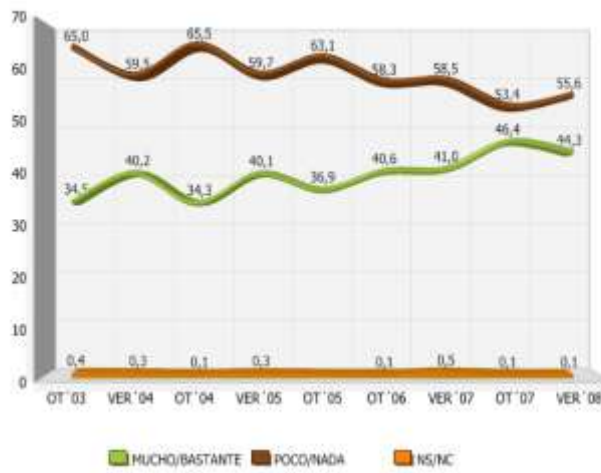
Grado de interés por la política



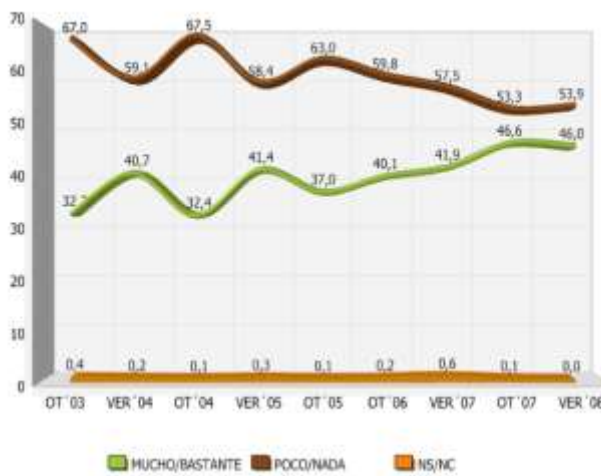
Evolución del grado de interés por la política en general



Evolución del grado de interés por la política andaluza



Evolución del grado de interés por la política española

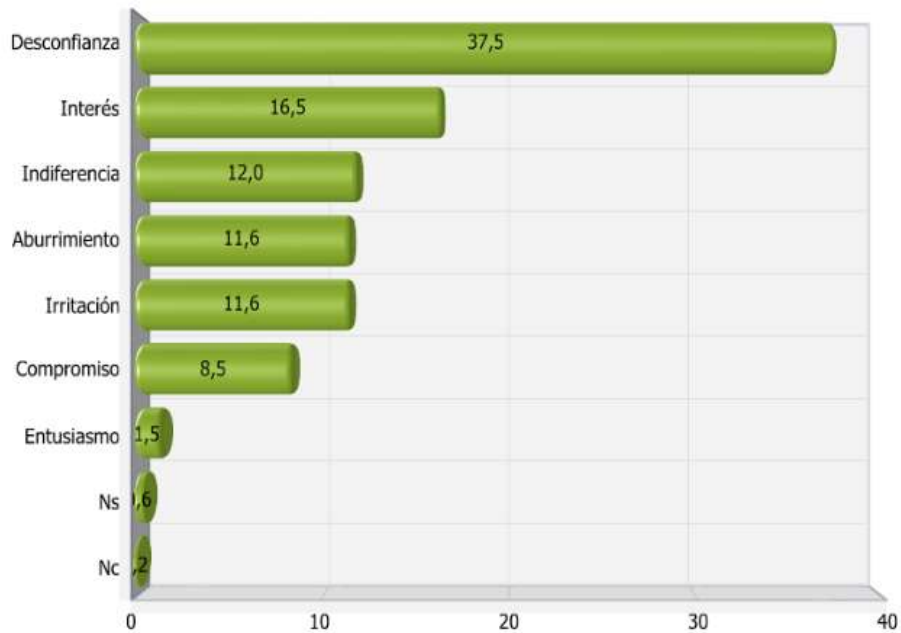


#### 4.2.- SENTIMIENTOS HACIA LA POLÍTICA

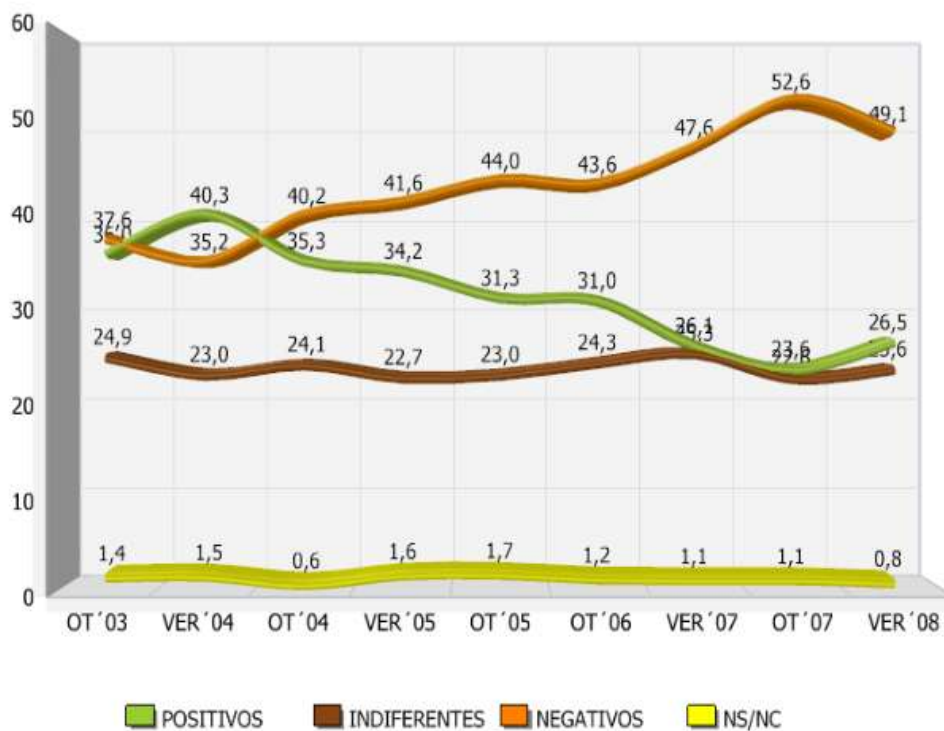
Principalmente, ¿qué sentimiento le inspira a Ud. la política?

	Frecuencia	Porcentaje
Desconfianza	1200	37,5
Interés	528	16,5
Indiferencia	383	12,0
Aburrimiento	372	11,6
Irritación	370	11,6
Compromiso	271	8,5
Entusiasmo	49	1,5
Ns	19	,6
Nc	7	,2
Total	3200	100,0

Sentimientos hacia la política



Evolución de los sentimientos hacia la política



### 4.3.- CONFIANZA EN LAS INSTITUCIONES

**Grado medio de confianza depositado en las siguientes instituciones**

	Meda	Desviación típica
Las Universidades andaluzas	6,56	2,03
El Defensor del Pueblo Andaluz	5,82	2,61
Las Diputaciones provinciales	4,87	2,42
El Parlamento de Andalucía	4,77	2,61
El Ayuntamiento de su ciudad	4,72	2,88
El Gobierno de la Junta de Andalucía	4,61	2,75
La Administración andaluza	4,61	2,39
El Presidente de la Junta de Andalucía	4,60	2,85
La Fiscalía Superior de Justicia	4,53	2,55
La Administración Local	4,52	2,55
El Tribunal Superior de Justicia de Andalucía	4,36	2,61

**Valoración media de las instituciones andaluzas**




#### 4.4- REPERCUSIÓN DE LAS DE LAS DECISIONES DEL GOBIERNO CENTRAL, AUTONÓMICO Y LOCAL EN LA VIDA PERSONAL Y/O FAMILIAR

**Grado de repercusión a nivel personal/familiar de las decisiones de...**

	Gobierno Central	Gobierno Andaluz	Ayuntamiento
Mucho	34,5	32,1	33,0
Bastante	41,4	43,4	38,3
Regular	4,0	4,9	5,7
Poco	14,1	13,8	14,6
Nada	5,2	5,1	7,6
Ns	,8	,6	,7
Nc	,0	,0	,1

Grado de repercusión a nivel personal/familiar de las decisiones de...



**4.5.- VALORACIÓN DE LA GESTIÓN DEL GOBIERNO ANDALUZ DE MANUEL CHAVES**
**Valoración de la gestión realizada por el Gobierno andaluz de Manuel Chaves en los últimos meses**

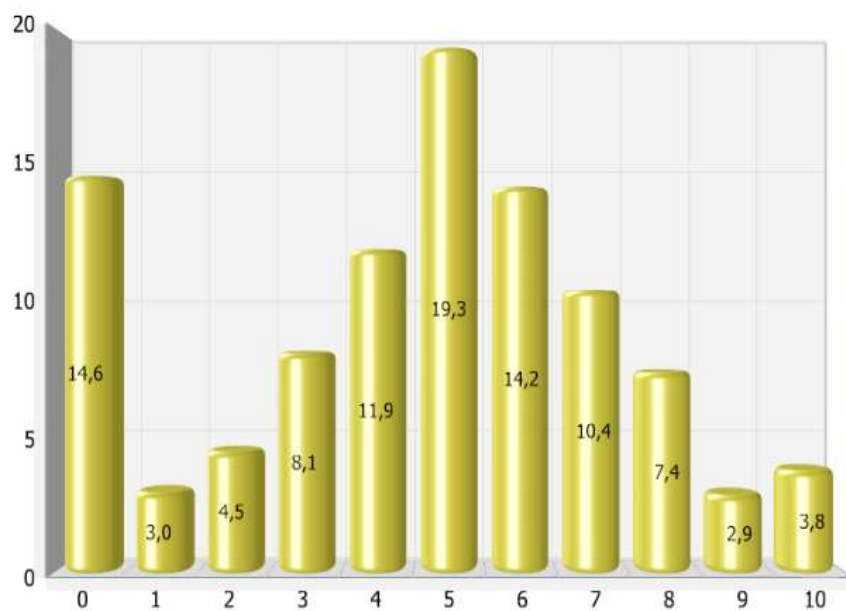
		Frecuencia	Porcentaje	Porcentaje válido
Válidos	0	453	14,1	14,6
	1	93	2,9	3,0
	2	140	4,4	4,5
	3	252	7,9	8,1
	4	369	11,5	11,9
	5	601	18,8	19,3
	6	440	13,8	14,2
	7	323	10,1	10,4
	8	229	7,1	7,4
	9	90	2,8	2,9
	10	119	3,7	3,8
		<b>Total</b>	<b>3109</b>	<b>97,2</b>
Perdidos	Ns	84	2,6	
	Nc	7	,2	
	<b>Total</b>	<b>91</b>	<b>2,8</b>	
<b>Total</b>		<b>3200</b>	<b>100,0</b>	

**Valoración media de la gestión del Gobierno Andaluz de Manuel Chaves en los últimos meses**

	N	Mínimo	Máximo	Meda	Desv. típ.
	3109	0	10	4,61	2,73
N válido (según lista)	3109				



Valoración del Gobierno andaluz de Manuel Chaves (Media= 4,61)



#### 4.6.- VALORACIÓN DE LA LABOR DE OPOSICIÓN DEL PARTIDO POPULAR EN ANDALUCÍA

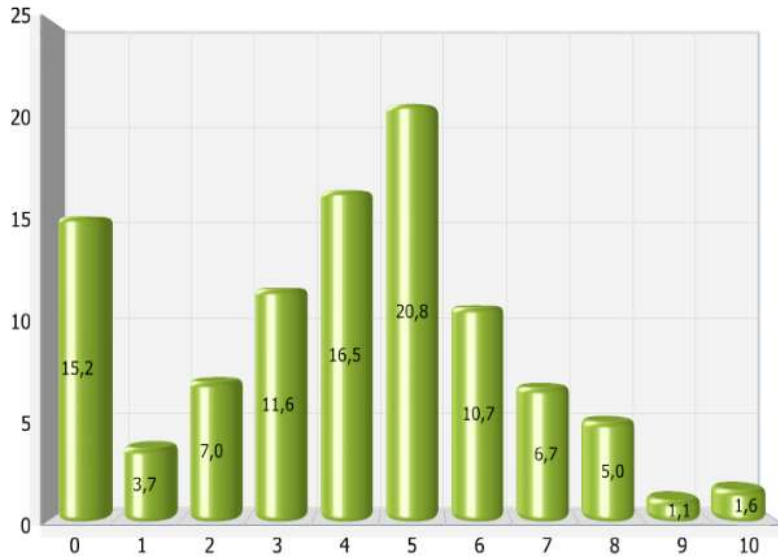
##### ¿Y cómo calificaría la oposición del PP en Andalucía?

		Frecuencia	Porcentaje	Porcentaje válido
Válidos	0	472	14,8	15,2
	1	114	3,6	3,7
	2	216	6,7	7,0
	3	360	11,2	11,6
	4	513	16,0	16,5
	5	643	20,1	20,8
	6	333	10,4	10,7
	7	208	6,5	6,7
	8	156	4,9	5,0
	9	33	1,0	1,1
	10	51	1,6	1,6
	Total	3098	96,8	100,0
Perdidos	Ns	95	3,0	
	Nc	8	,2	
	Total	102	3,2	
Total		3200	100,0	

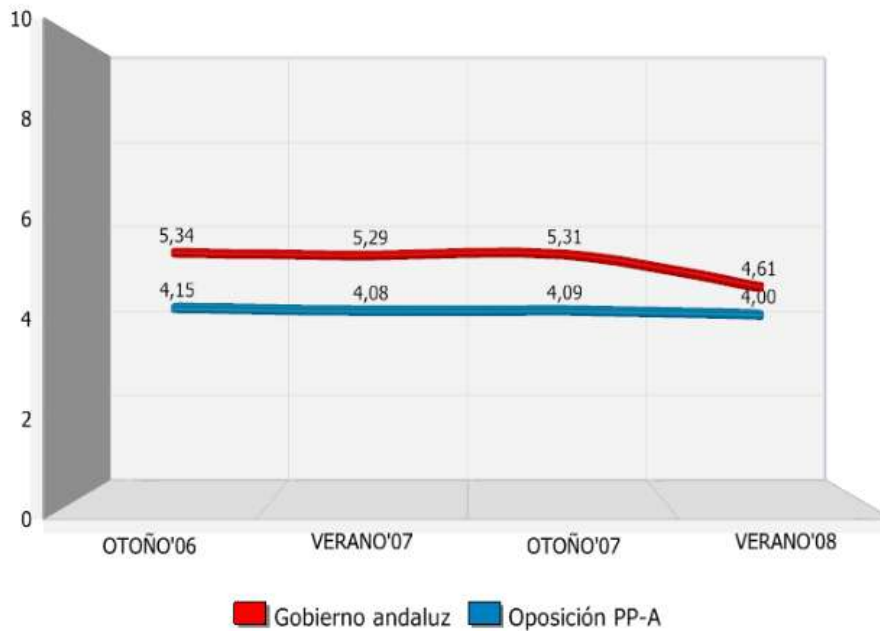
##### Valoración media de la gestión del PP de Andalucía en la oposición

	N	Mínimo	Máximo	Meda	Desv. típ.
	3093	0	10	4,00	2,47
N válido (según lista)	3093				

Valoración de la actuación en la oposición del PP en Andalucía (Media= 4,00)



Evolución de la valoración media del Gobierno y la oposición en Andalucía





CENTRO DE ANÁLISIS Y DOCUMENTACIÓN POLÍTICA Y ELECTORAL DE ANDALUCÍA

# e studio g eneral de O pinión p ública de a ndalucía

## 5.- CONOCIMIENTO, VALORACIÓN DE LÍDERES POLÍTICOS Y COMPORTAMIENTO POLÍTICO

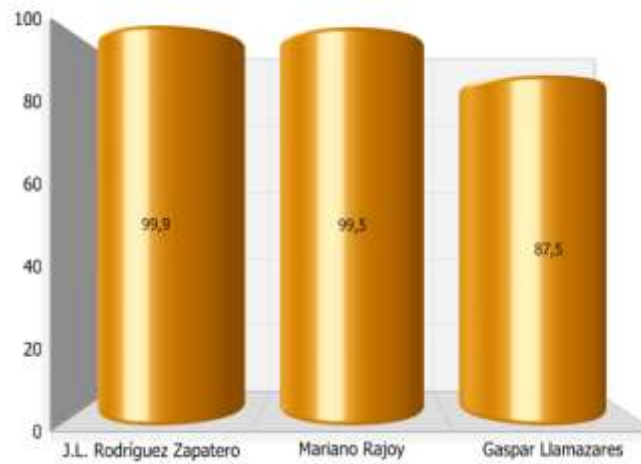
## 5.1.- CONOCIMIENTO Y VALORACIÓN DE LOS LÍDERES POLÍTICOS ESPAÑOLES

### 5.1.1. CONOCIMIENTO DE LOS LÍDERES POLÍTICOS ESPAÑOLES

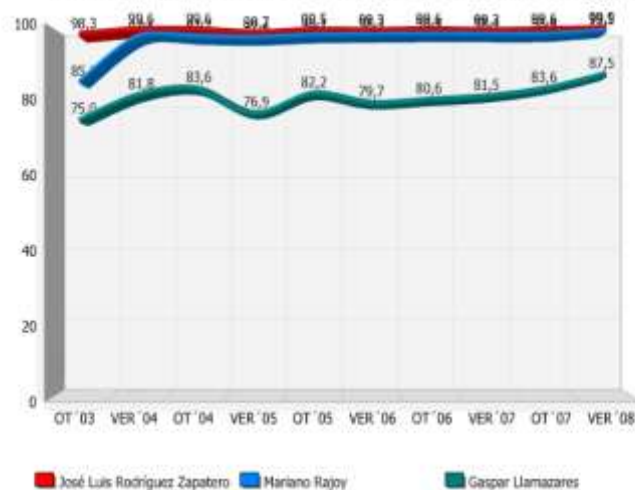
**Conocimiento de los líderes políticos nacionales**

	Conoce	No conoce
Jose Luis Rodríguez Zapatero	99,9	,1
Mariano Rajoy	99,5	,5
Gaspar Llamazares	87,5	12,5

**Grado de conocimiento de los líderes políticos nacionales**

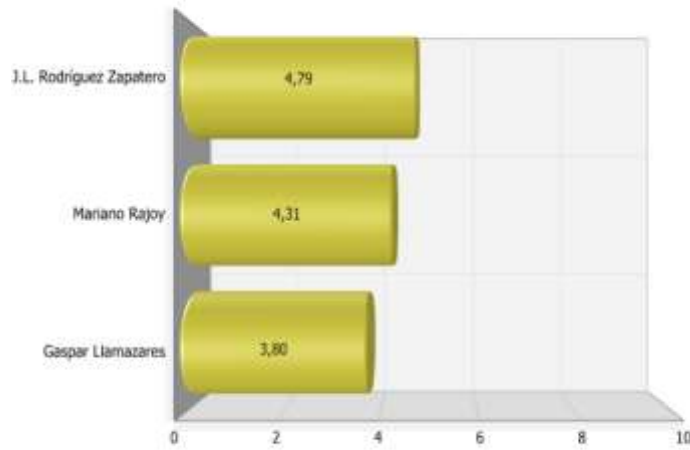
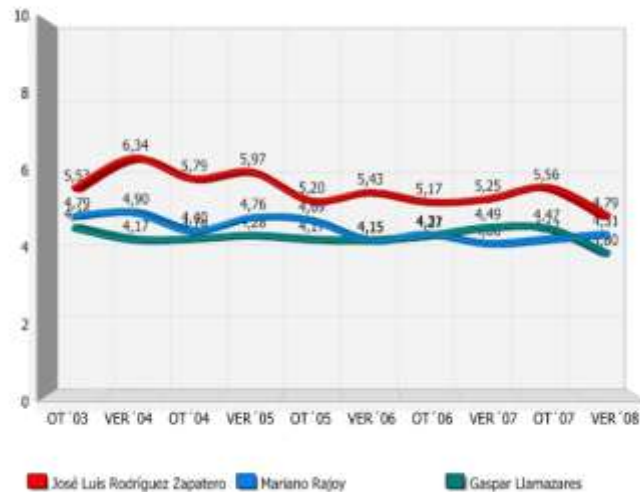


**Evolución del grado de conocimiento de los líderes políticos españoles**



**5.1.2. VALORACIÓN DE LOS LÍDERES POLÍTICOS ESPAÑOLES**
**Valoración media de los líderes políticos nacionales**

	Máximo	Mínimo	Meda	Desviación típica
José Luis Rodríguez Zapatero	10	0	4,79	2,92
Mariano Rajoy	10	0	4,31	2,63
Gaspar Llamazares	10	0	3,80	2,60

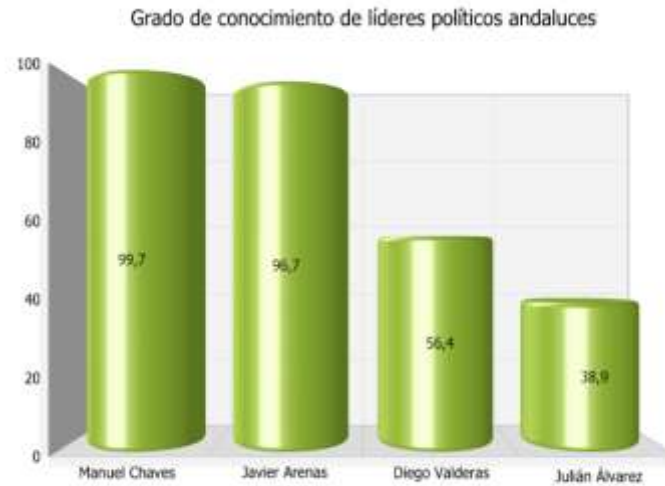
**Valoración media de los líderes políticos nacionales**

**Evolución de la valoración media de los líderes políticos españoles**


## 5.2.- CONOCIMIENTO Y VALORACIÓN DE LOS LÍDERES POLÍTICOS ANDALUCES

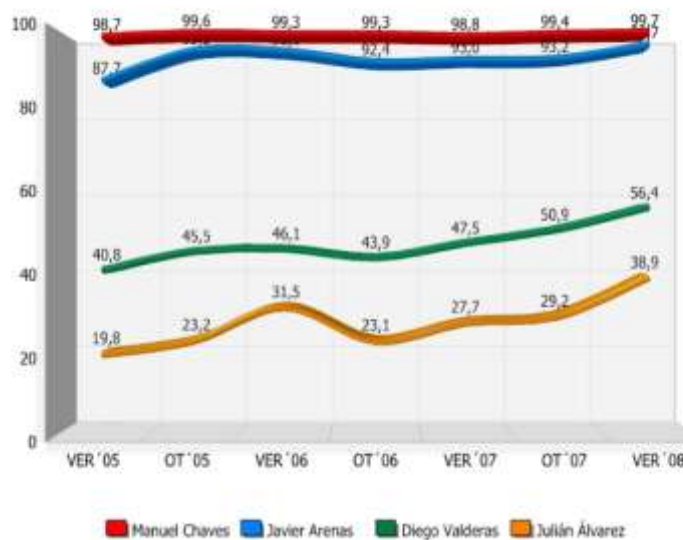
### 5.2.1. CONOCIMIENTO DE LOS LÍDERES POLÍTICOS ANDALUCES

**Grado de conocimiento de los líderes políticos andaluces**

	Conoce	No conoce
Manuel Chaves	99,7	,3
Javier Arenas	96,7	3,3
Diego Valderas	56,4	43,6
Julián Álvarez	38,9	61,1

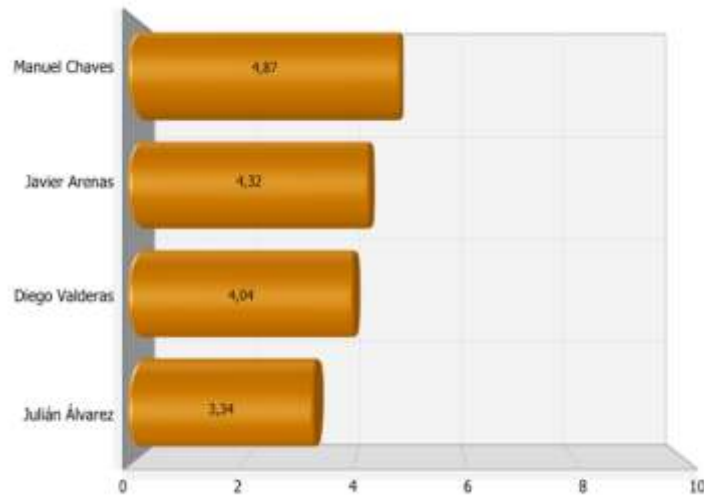
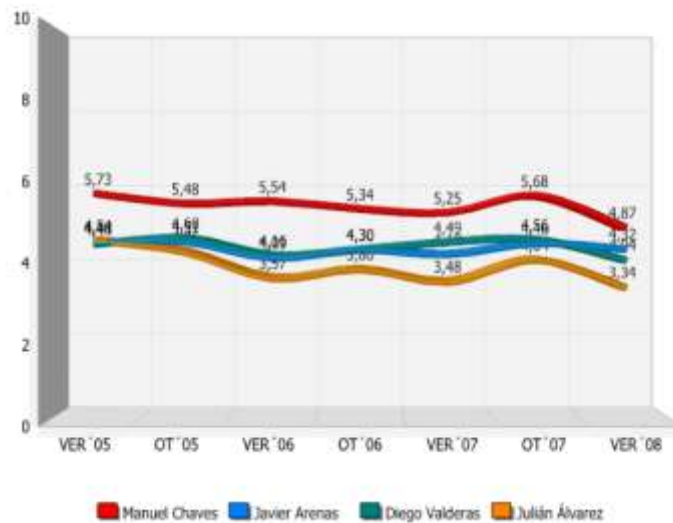


**Evolución del grado de conocimiento de los líderes políticos andaluces**



**5.2.2. VALORACIÓN DE LOS LÍDERES POLÍTICOS ANDALUCES**
**Valoración media de los líderes políticos andaluces**

	Máximo	Mínimo	Meda	Desviación típica
Manuel Chaves	10	0	4,87	2,88
Javier Arenas	10	0	4,32	2,47
Diego Valderas	10	0	4,04	2,31
Julián Álvarez	10	0	3,34	2,18

**Valoración media de los líderes políticos andaluces**

**Evolución de la valoración media de los líderes políticos andaluces**




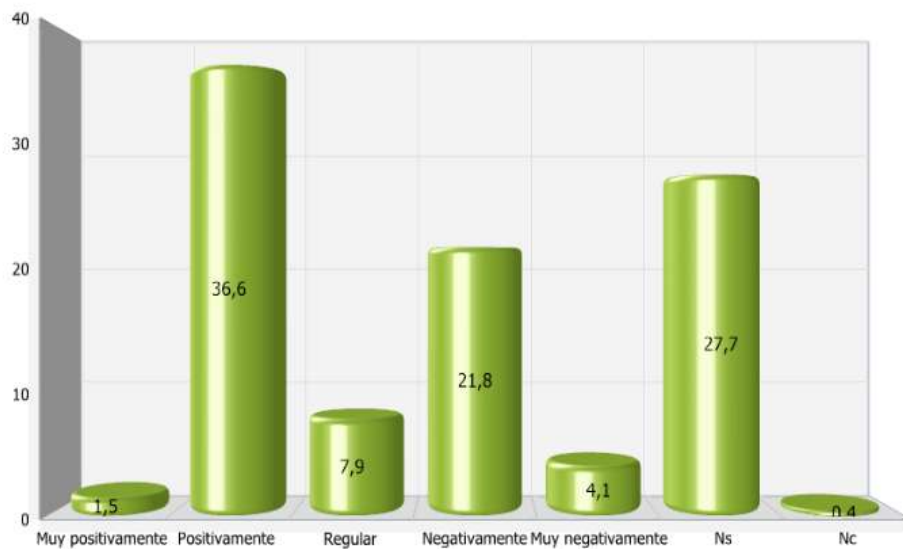
### 5.3.- VALORACIÓN DE LA NUEVA COMPOSICIÓN DEL GOBIERNO AUTONÓMICO

#### 5.3.1. VALORACIÓN DEL NUEVO EQUIPO DE GOBIERNO ANDALUZ

**Valoración en su conjunto de la composición de este nuevo Gobierno presidido por Manuel Chaves?**

	Frecuencia	Porcentaje
Muypositivamente	48	1,5
Positivamente	1170	36,6
Regular	251	7,9
Negativamente	698	21,8
Muynegativamente	133	4,1
Ns	887	27,7
Nc	13	,4
Total	3200	100,0

Valoración de la composición del nuevo Gobierno andaluz de Manuel Chaves

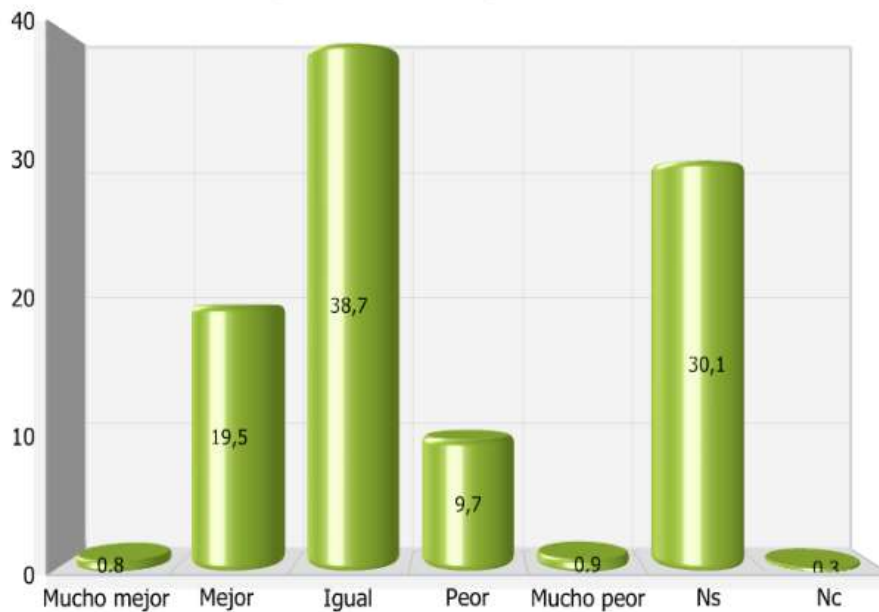


### 5.3.2. COMPARATIVA ENTRE EL ACTUAL EQUIPO DE GOBIERNO ANDALUZ Y EL ANTERIOR (2004-2008)

Y en comparación con el anterior equipo de gobierno de la Junta de Andalucía en el periodo 2004-2008, ¿cree que este equipo es...?

	Frecuencia	Porcentaje
Mucho mejor	25	,8
Mejor	625	19,5
Igual	1239	38,7
Peor	310	9,7
Mucho peor	29	,9
Ns	964	30,1
Nc	8	,3
Total	3200	100,0

Valoración del nuevo equipo de gobierno de la Junta de Andalucía en comparación con el periodo 2004-2008



### 5.3.3. CARACTERÍSTICAS ATRIBUIDAS AL NUEVO EQUIPO DE GOBIERNO ANDALUZ

**Principales atributos adjudicados al nuevo equipo de gobierno andaluz**

Paridad como algo positivo (mismo número de consejeras que de consejeros)	53,8
Escasa relevancia política de los miembros	40,6
Falta de Liderazgo o carisma de los miembros	37,7
Experiencia	35,6
Adecuada integración territorial (Representación de todos los territorios andaluces)	32,8
Alta capacitación profesional	32,2
Inadecuada integración territorial (Representación de todos los territorios andaluces)	30,0
Baja capacitación profesional	28,3
Liderazgo o carisma de los miembros	27,2
Juventud	25,1
Alta relevancia política de los miembros	23,0
Paridad como algo negativo (mismo número de consejeras que de consejeros)	15,1
Ns	25,3
Nc	,3

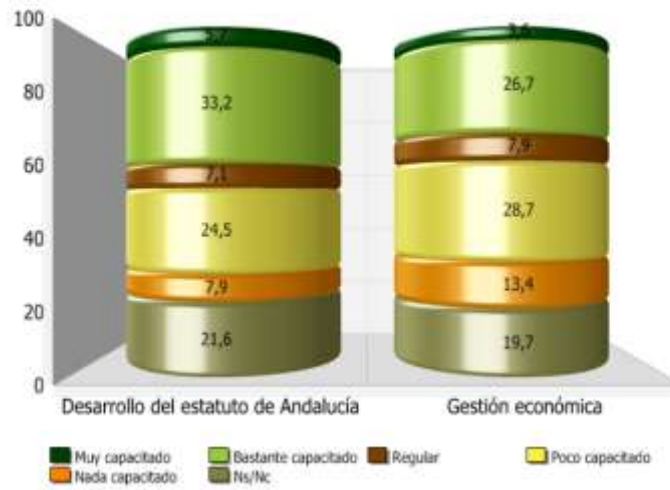
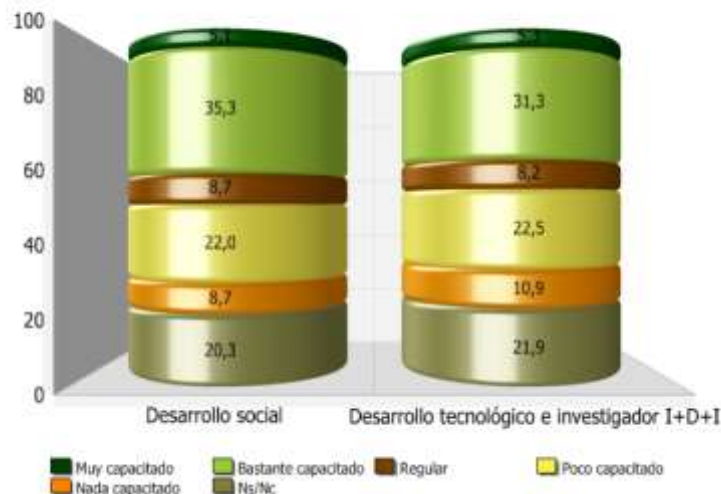
Tabla de respuestas múltiples

**Principales atributos adjudicados al nuevo equipo de gobierno andaluz**



**5.3.4. GRADO DE CAPACITACIÓN DEL GOBIERNO ANDALUZ PARA AFRONTAR RETOS**
**Grado de capacitación del nuevo equipo de gobierno andaluz para afrontar los siguientes retos**

	Desarrollo del estatuto de Andalucía	Gestión económica	Desarrollo social	Desarrollo tecnológico e investigador I+D+I
Muy capacitado	5,7	3,6	5,1	5,3
Bastante capacitado	33,2	26,7	35,3	31,3
Regular	7,1	7,9	8,7	8,2
Poco capacitado	24,5	28,7	22,0	22,5
Nada capacitado	7,9	13,4	8,7	10,9
Ns	21,3	19,5	20,2	21,7
Nc	,3	,2	,1	,2

**Grado de capacitación del nuevo equipo de gobierno andaluz para afrontar los siguientes retos (A)**

**Grado de capacitación del nuevo equipo de gobierno andaluz para afrontar los siguientes retos (B)**


**5.4.- AUTOUBICACIÓN EN LA ESCALA DE NACIONALISMO ANDALUZ**

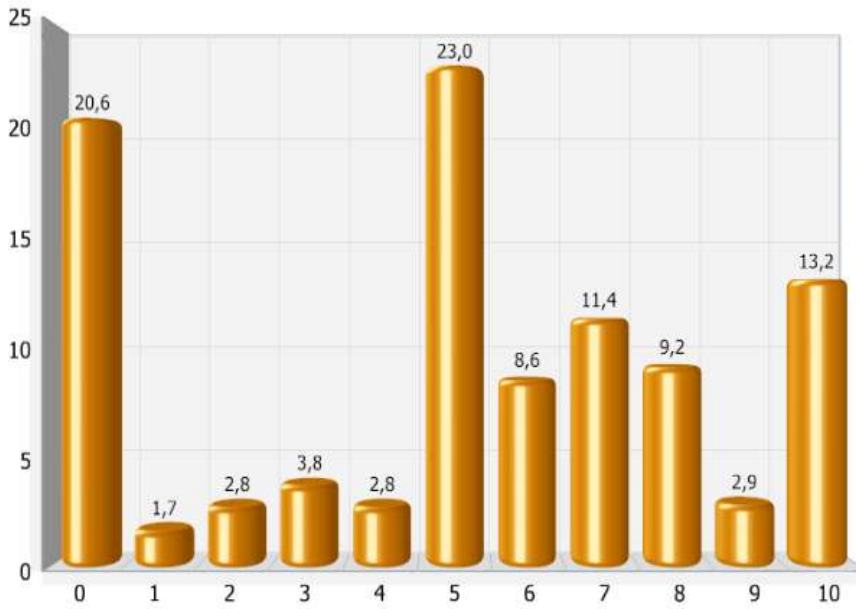
**En relación con el sentimiento de identificación nacionalista andaluz, ¿podría decirme, por favor, donde se colocaría Vd. en una escala de 0 a 10 donde 0 representaría el mínimo nacionalismo andaluz y 10 el máximo nacionalismo andaluz?**

		Frecuencia	Porcentaje	Porcentaje válido
Válidos	0	626	19,6	20,6
	1	51	1,6	1,7
	2	85	2,7	2,8
	3	115	3,6	3,8
	4	86	2,7	2,8
	5	699	21,8	23,0
	6	260	8,1	8,6
	7	346	10,8	11,4
	8	279	8,7	9,2
	9	88	2,8	2,9
	10	403	12,6	13,2
	<b>Total</b>	<b>3039</b>	<b>95,0</b>	<b>100,0</b>
Perdidos	Ns	139	4,3	
	Nc	23	,7	
	<b>Total</b>	<b>161</b>	<b>5,0</b>	
<b>Total</b>		<b>3200</b>	<b>100,0</b>	

**Autoubicación media en la escala de sentimiento nacionalista andaluz**

	N	Mínimo	Máximo	Meda	Desv. típ.
	3039	0	10	5,08	3,32
N válido (según lista)	3039				

Autoubicación en la escala de nacionalismo andaluz (Media = 5,08)



Evolución de la autoubicación en la escala de sentimiento nacionalista andaluz

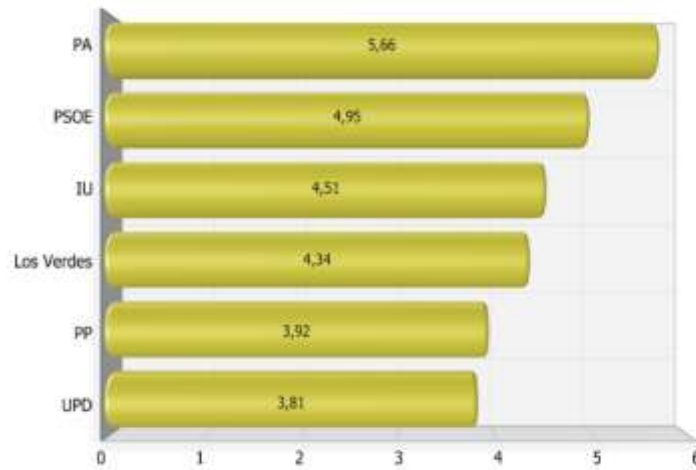


### 5.4.1. UBICACIÓN DE LOS PARTIDOS POLÍTICOS EN LA ESCALA DE NACIONALISMO ANDALUZ

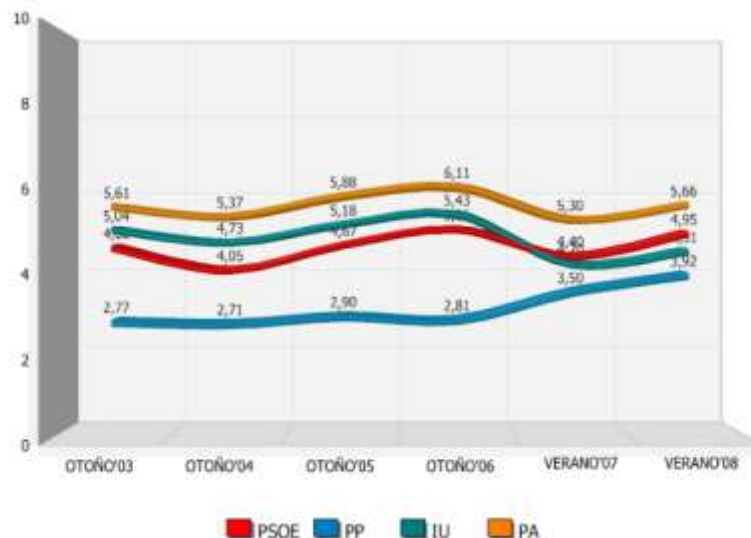
Ubicación media en la escala nacionalista de cada uno de los siguientes partidos

	Meda	Desviación típica
PP	3,92	2,79
PSOE	4,95	2,50
IU	4,51	2,53
PA	5,66	2,60
UPD	3,81	2,36
Los Verdes	4,34	2,46

Ubicación media en la escala nacionalista de los siguientes partidos



Evolución de la ubicación de los principales partidos políticos en la escala de nacionalismo andaluz



**5.5.- AUTOUBICACIÓN EN LA ESCALA IDEOLÓGICA**

**Cuando se habla de política se utilizan normalmente las expresiones izquierda y derecha. En una escala de 0 a 10 donde 0 representaría a la extrema izquierda y 10 a la extrema derecha, ¿en qué punto se situaría Vd....?**

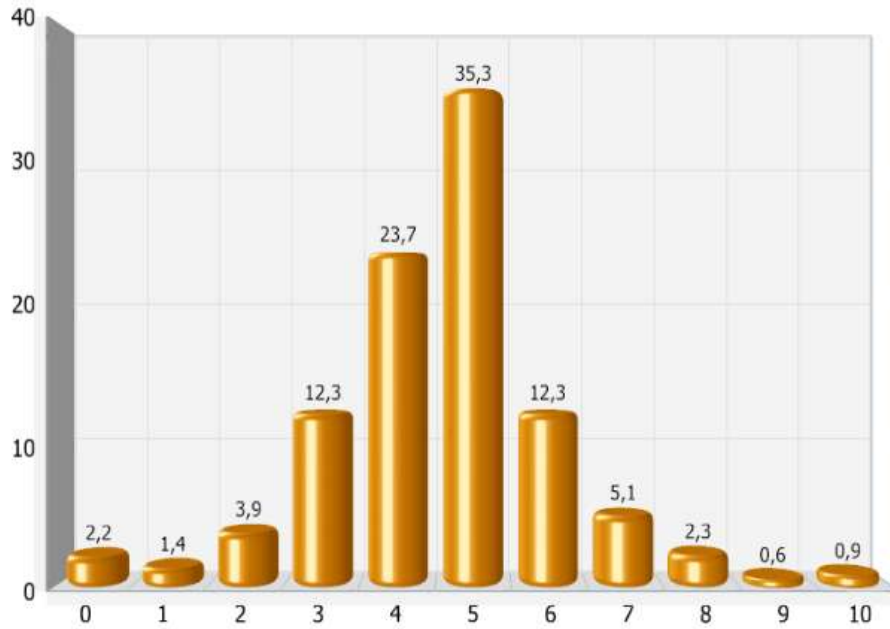
		Frecuencia	Porcentaje	Porcentaje válido
Válidos	0	64	2,0	2,2
	1	41	1,3	1,4
	2	113	3,5	3,9
	3	358	11,2	12,3
	4	691	21,6	23,7
	5	1031	32,2	35,3
	6	359	11,2	12,3
	7	150	4,7	5,1
	8	66	2,1	2,3
	9	17	,5	,6
	10	26	,8	,9
	Total	2915	91,1	100,0
Perdidos	Ns	182	5,7	
	Nc	102	3,2	
	Total	285	8,9	
Total		3200	100,0	

**Autoubicación media en la escala ideológica**

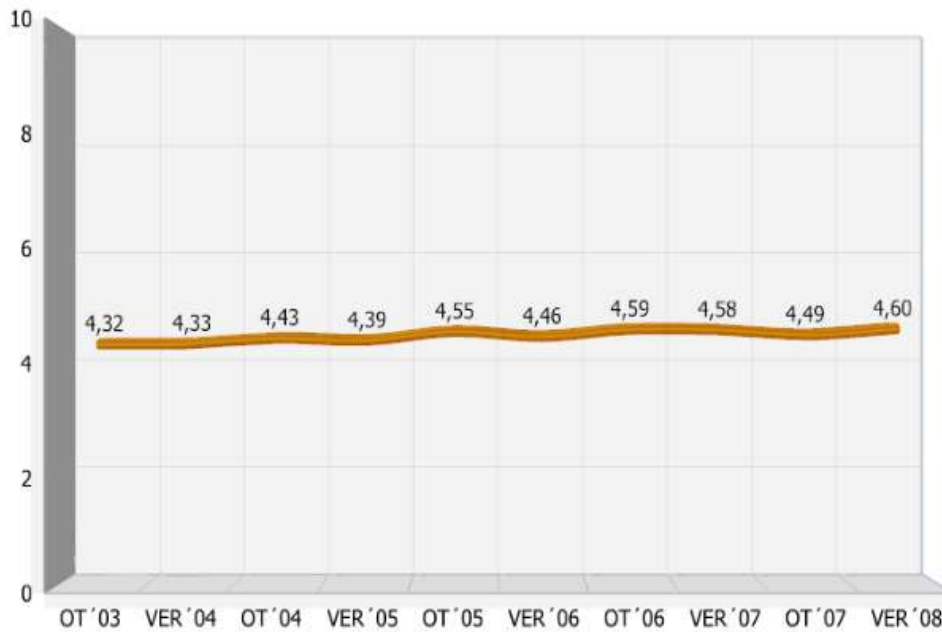
	N	Mínimo	Máximo	Meda	Desv. típ.
	2915	0	10	4,60	1,59
N válido (según lista)	2915				



Autoubicación en la escala ideológica (Media = 4,60)

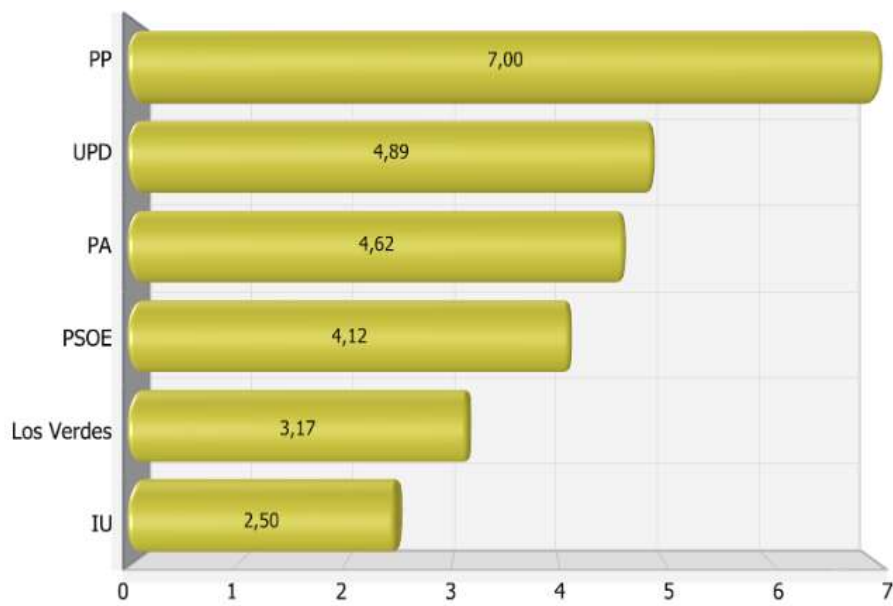


Evolución de la autoubicación en la escala ideológica



**5.5.1. UBICACIÓN DE LOS PARTIDOS POLÍTICOS EN LA ESCALA IDEOLÓGICA**
**Ubicación media en la escala ideológica de cada uno de los siguientes partidos**

	Media	Desviación típica
PP	7,00	1,58
PSOE	4,12	1,43
IU	2,50	1,51
PA	4,62	1,85
UPD	4,89	1,51
Los Verdes	3,17	1,66

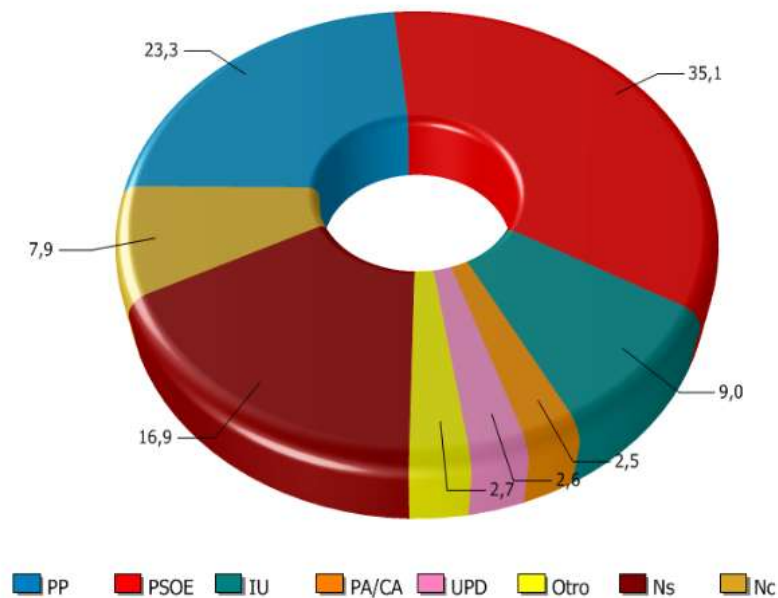
**Ubicación media en la escala ideológica de los siguientes partidos**


**5.6. PARTIDO POLÍTICO QUE INSPIRA MÁS SIMPATÍA**

**Con independencia de comportamiento electoral, ¿por cuál de los siguientes partidos siente Ud. más simpatía o lo considera más cercano a sus propias ideas?**

	Frecuencia	Porcentaje
PP	745	23,3
PSOE	1124	35,1
IU	289	9,0
PA/CA	79	2,5
UPD	84	2,6
Otro	86	2,7
Ns	541	16,9
Nc	252	7,9
Total	3200	100,0

Simpatía hacia partidos políticos



Evolución de la simpatía hacia partidos políticos





CENTRO DE ANÁLISIS Y DOCUMENTACIÓN POLÍTICA Y ELECTORAL DE ANDALUCÍA

# e estudio g general de O pinión pública de a ndalucía

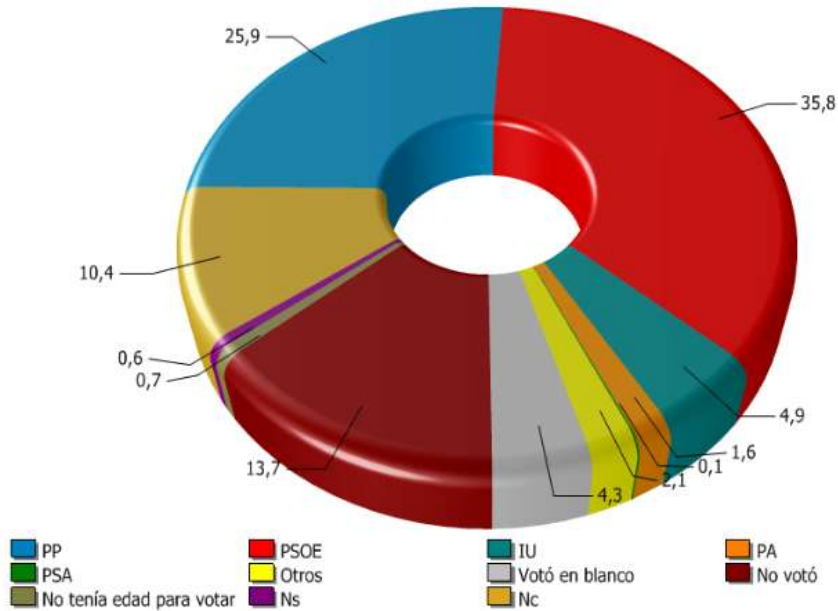
## 6.- COMPORTAMIENTO ELECTORAL EN ELECCIONES GENERALES Y AUTONÓMICAS EN ANDALUCÍA

## 6.1.- RECUERDO DE VOTO EN LAS ELECCIONES GENERALES Y AUTONÓMICAS DEL 2004

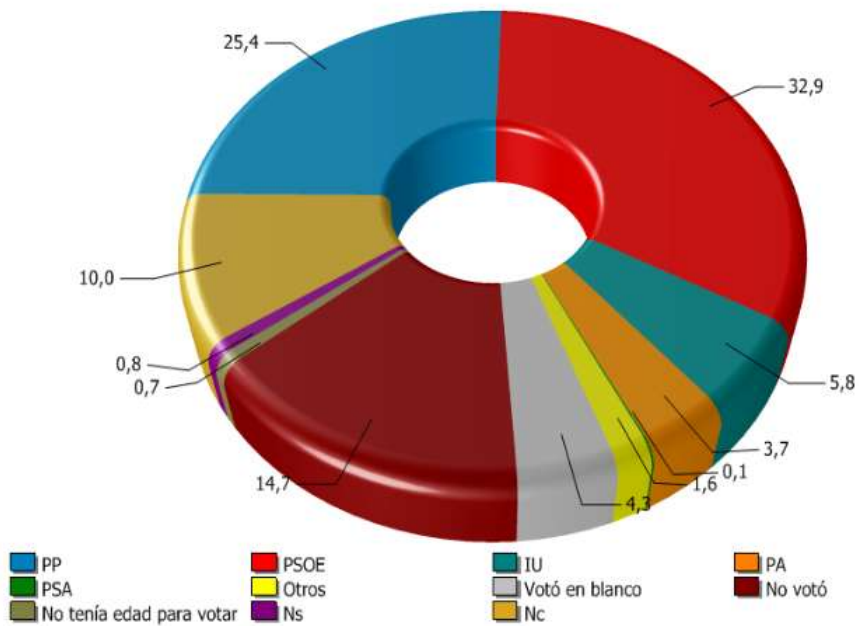
**Recuerdo de voto en cada una de las siguientes citas electorales**

	Elecciones Generales	Elecciones Autonómicas
PP	25,9	25,4
PSOE	35,8	32,9
IU	4,9	5,8
PA	1,6	3,7
PSA	,1	,1
Otros	2,1	1,6
Votó en blanco	4,3	4,3
No votó	13,7	14,7
No tenía edad para votar	,7	,7
Ns	,6	,8
Nc	10,4	10,0

## Recuerdo de voto en las elecciones generales del 9-M



## Recuerdo de voto en las elecciones autonómicas del 9-M

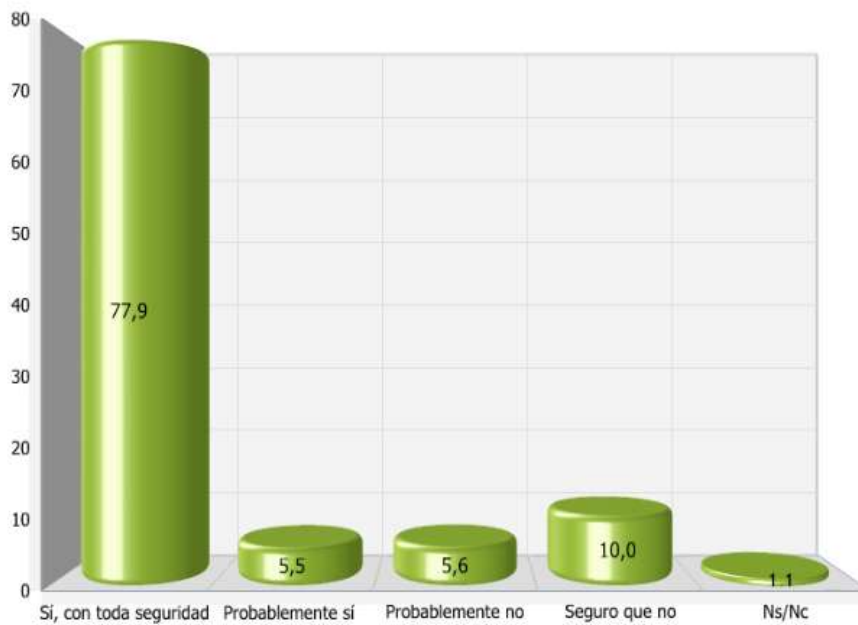


## 6.2.- INTENCIÓN DE VOTO EN ELECCIONES AUTONÓMICAS

**Y suponiendo que mañana se celebrasen elecciones al Parlamento Andaluz, ¿iría Ud. a votar?**

	Frecuencia	Porcentaje
Sí, con toda seguridad	2492	77,9
Probablemente sí	175	5,5
Probablemente no	178	5,6
Seguro que no	321	10,0
Ns/Nc	34	1,1
Total	3200	100,0

Intención de ir a votar en unas próximas elecciones autonómicas

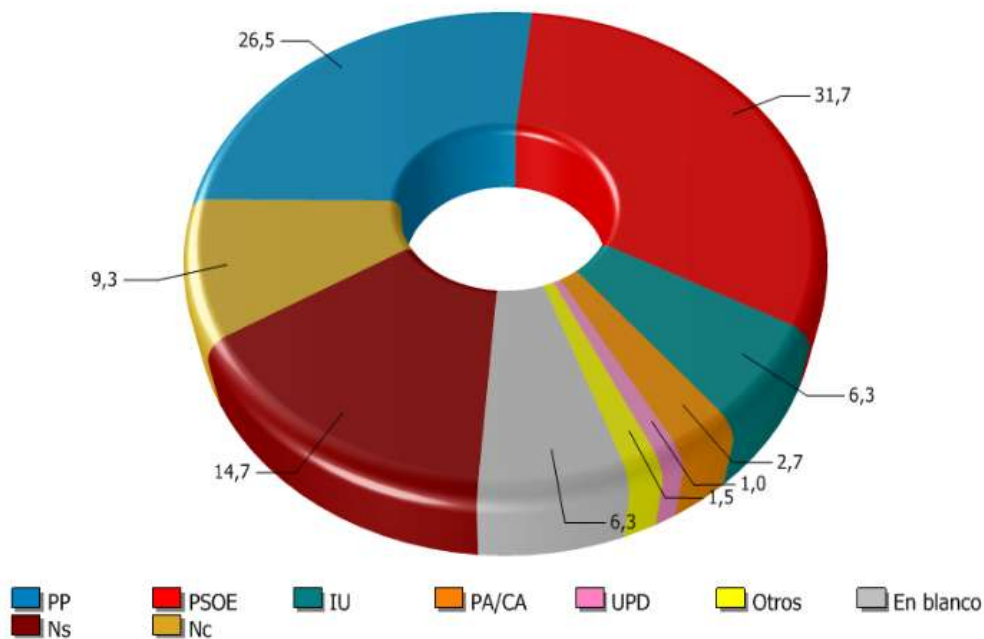




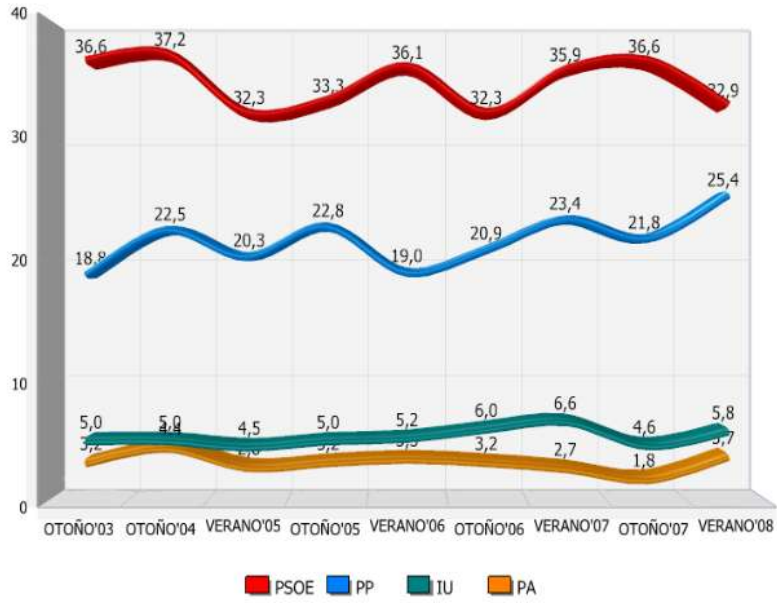
**Y en este mismo supuesto de que mañana se celebrasen elecciones autonómicas ¿a qué partido o coalición votaría Ud.?**

		Frecuencia	Porcentaje	Porcentaje válido
Válidos	PP	755	23,6	26,5
	PSOE	902	28,2	31,7
	IU	178	5,6	6,3
	PA/CA	77	2,4	2,7
	UPD	28	,9	1,0
	Otros	44	1,4	1,5
	En blanco	180	5,6	6,3
	Ns	417	13,0	14,7
	Nc	264	8,3	9,3
	Total	2845	88,9	100,0
Perdidos	Sistema	355	11,1	
Total		3200	100,0	

**Intención de voto en unas próximas elecciones autonómicas**



Evolución de la intención declarada de voto Elecciones Autonómicas

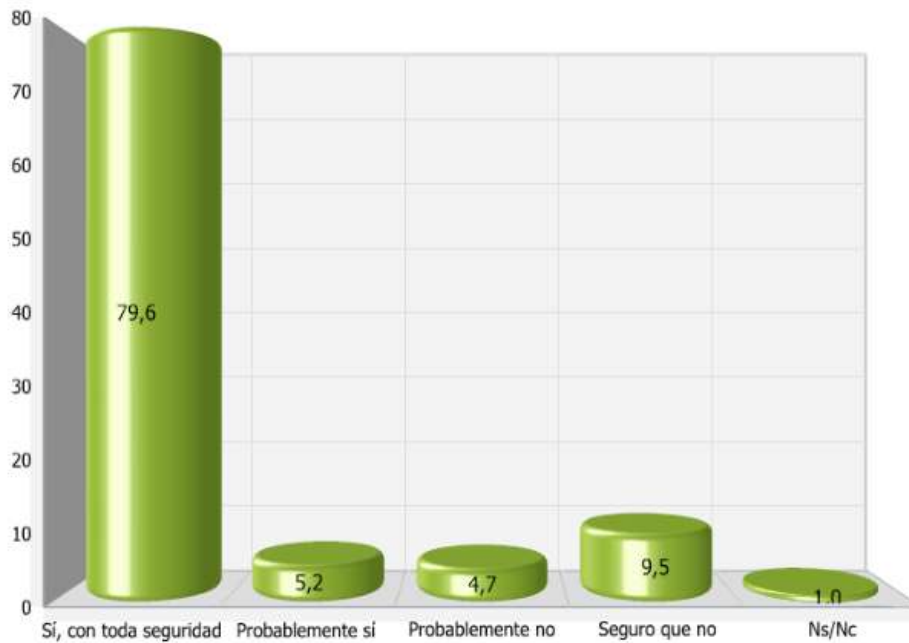


### 6.3. INTENCIÓN DE VOTO EN ELECCIONES GENERALES

**Y suponiendo que mañana se celebrasen elecciones generales, ¿iría ud. a votar?**

	Frecuencia	Porcentaje
Sí, con toda seguridad	2547	79,6
Probablemente sí	168	5,2
Probablemente no	152	4,7
Seguro que no	304	9,5
Ns/Nc	30	1,0
<b>Total</b>	<b>3200</b>	<b>100,0</b>

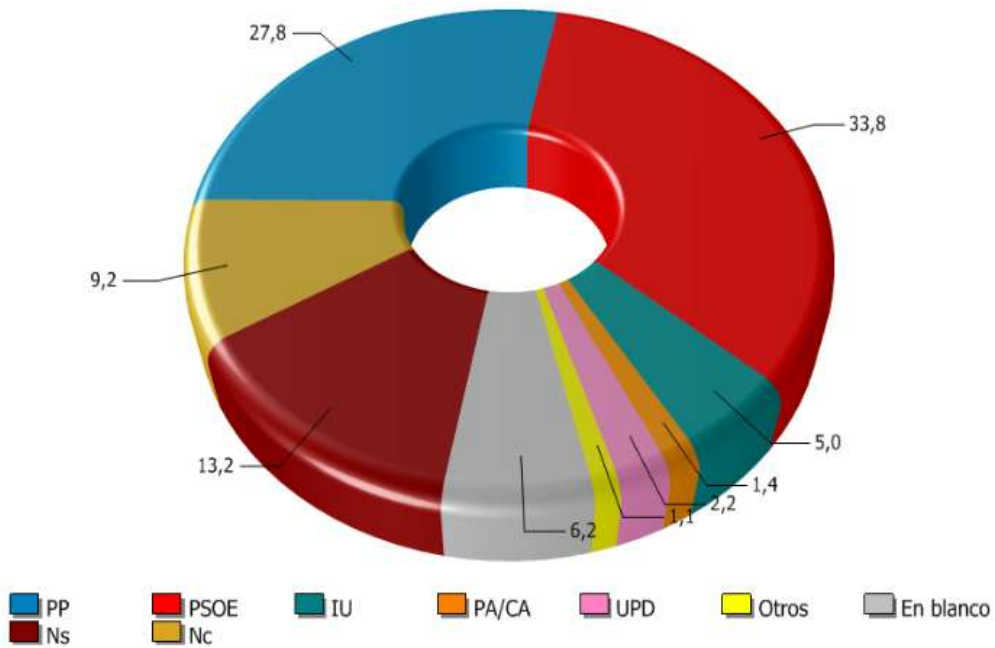
Intención de ir a votar en unas próximas elecciones generales



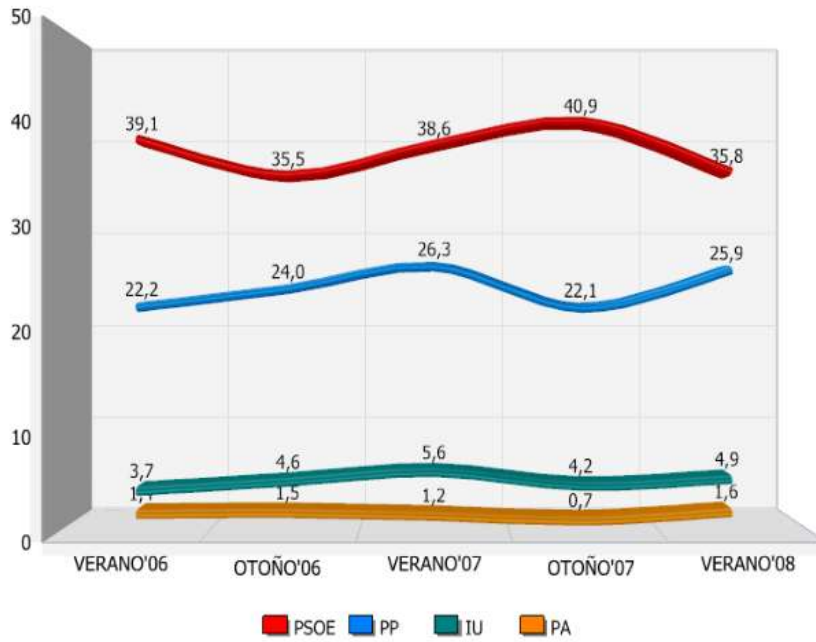
**Y en este mismo supuesto de que mañana se celebren elecciones generales, ¿a qué partido o coalición votaría Ud.?**

		Frecuencia	Porcentaje	Porcentaje válido
Válidos	PP	797	24,9	27,8
	PSOE	970	30,3	33,8
	IU	143	4,5	5,0
	PA/CA	41	1,3	1,4
	UPD	63	2,0	2,2
	Otros	33	1,0	1,1
	En blanco	178	5,6	6,2
	Ns	377	11,8	13,2
	Nc	264	8,3	9,2
	Total	2866	89,6	100,0
Perdidos	Sistema	334	10,4	
Total		3200	100,0	

**Intención de voto en unas próximas elecciones generales**



Evolución de la intención declarada de voto Elecciones Generales





CENTRO DE ANÁLISIS Y DOCUMENTACIÓN POLÍTICA Y ELECTORAL DE ANDALUCÍA

# e estudio g eneral de O pinión p ública de a ndalucía

## 7.- APÉNDICE: ESTIMACIÓN DE VOTO CADPEA EN ELECCIONES AUTONÓMICAS ANDALUZAS

Dado que las respuestas a la pregunta sobre intención de voto en unas próximas elecciones autonómicas, son datos directos de opinión y que por tanto, no proporcionan por sí mismos ninguna proyección de hipotéticos resultados electorales, en este apartado se presentan los resultados de aplicar un modelo de estimación a los datos directos de opinión proporcionados por la encuesta.

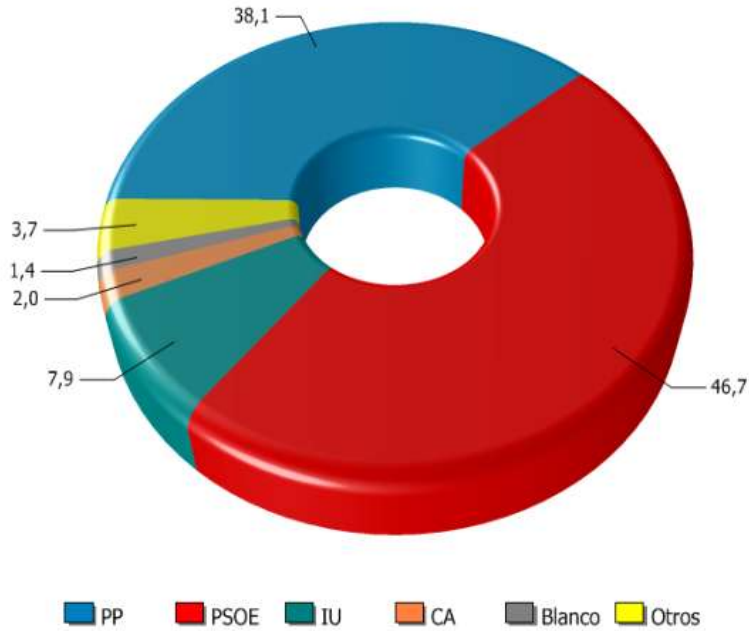
Este modelo de estimación traslada los datos de la encuesta sobre intención y recuerdo de voto en elecciones autonómicas, al escenario real de participación y comportamiento electoral en las pasadas elecciones autonómicas del 2008. Los porcentajes de indecisos son asignados en función del grado de simpatía mostrado por las principales formaciones políticas y la preferencia personal sobre el partido ganador en una próxima consulta autonómica.

Este es en todo caso, uno de los varios modelos posibles de estimación del voto de tal forma que la aplicación de modelos diferentes a los mismos datos puede dar lugar a estimaciones diferentes.

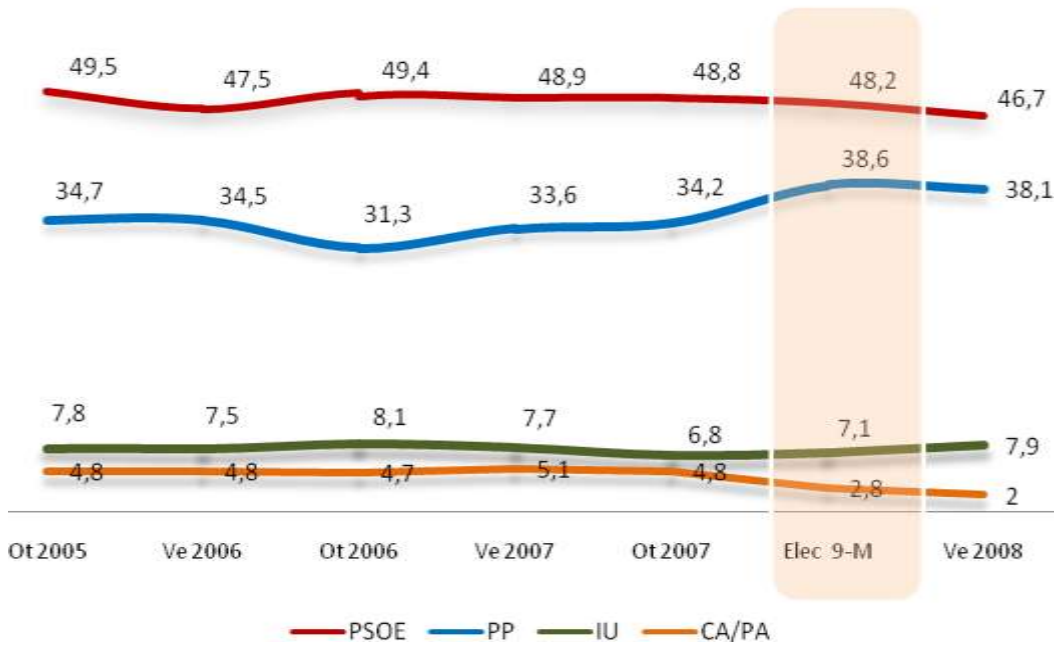
**ESTIMACIÓN VOTO CADPEA EGOPA VERANO 2008**

	% Intención de voto directo en encuesta	% Estimación de voto CADPEA
PP	26,5	38,1
PSOE	31,6	46,7
IU	6,3	7,9
PA/CA	2,7	2,0
Otros	1,5	3,7
En blanco	6,3	1,4
Abstención		25,98
Participación		74,02

Estimación de voto CADPEA en Elecciones Autonómicas EGOPA Verano 2008



Evolución de las estimaciones CADPEA (Andalucía 2005 - 2008)







CENTRO DE ANÁLISIS Y DOCUMENTACIÓN POLÍTICA Y ELECTORAL DE ANDALUCÍA

# e estudio g eneral de O pinión p ública de a ndalucía

## 8.- CUESTIONARIO

**PRESENTACION**

**BUENOS DIAS/BUENAS TARDES.EL CENTRO DE ANÁLISIS Y DOCUMENTACIÓN POLÍTICA Y ELECTORAL DE ANDALUCÍA DE LA UNIVERSIDAD DE GRANADA ESTÁ REALIZANDO UN ESTUDIO SOBRE TEMAS DE INTERÉS GENERAL PARA LOS CIUDADANOS DE ESTA COMUNIDAD. POR ESTE MOTIVO SOLICITAMOS SU COLABORACIÓN Y SE LA AGRADECEMOS ANTICIPADAMENTE. LE GARANTIZAMOS EL MÁS ABSOLUTO ANONIMATO Y SECRETO DE SUS RESPUESTAS EN EL MÁS ESTRICTO CUMPLIMIENTO DE LAS LEYES SOBRE SECRETO ESTADÍSTICO Y PROTECCIÓN DE DATOS PERSONALES.**

- Acepta  1  
 Empresa  2  
 Rechaza  3  
 Otro momento  4  
 No reside  5

**sexo**

- Hombre  1  
 Mujer  2

**Edad**

--	--

**Para empezar, ¿Cómo diría Vd que le han ido las cosas personalmente durante el último año...?**

- Muy bien  1  
 Bien  2  
 Ni bien ni mal (No leer)  3  
 Mal  4  
 Muy mal  5  
 Ns  6  
 Nc  7

**¿Y podría decirme, por favor, cómo calificaría la situación económica de Andalucía?**

- Muy buena  1  
 Buena  2  
 Regular (NO LEER)  3  
 Mala  4  
 Muy mala  5  
 NS  6  
 Nc  7

**¿Y la de España?**

- |                   |                       |   |
|-------------------|-----------------------|---|
| Muy buena         | <input type="radio"/> | 1 |
| Buena             | <input type="radio"/> | 2 |
| Regular (NO LEER) | <input type="radio"/> | 3 |
| Mala              | <input type="radio"/> | 4 |
| Muy mala          | <input type="radio"/> | 5 |
| NS                | <input type="radio"/> | 6 |
| Nc                | <input type="radio"/> | 7 |

**¿Y cómo cree que Ud. que evolucionará la situación económica de Andalucía en los próximos seis meses?**

- |               |                       |   |
|---------------|-----------------------|---|
| Mejorará      | <input type="radio"/> | 1 |
| Seguirá igual | <input type="radio"/> | 2 |
| Empeorará     | <input type="radio"/> | 3 |
| Ns            | <input type="radio"/> | 4 |
| Nc            | <input type="radio"/> | 5 |

**¿Y cómo cree que Ud. que evolucionará la situación económica de España en los próximos seis meses?**

- |               |                       |   |
|---------------|-----------------------|---|
| Mejorará      | <input type="radio"/> | 1 |
| Seguirá igual | <input type="radio"/> | 2 |
| Empeorará     | <input type="radio"/> | 3 |
| Ns            | <input type="radio"/> | 4 |
| Nc            | <input type="radio"/> | 5 |

**¿Y como calificaría su situación económica personal o familiar en la actualidad?**

- |                   |                       |   |
|-------------------|-----------------------|---|
| Muy buena         | <input type="radio"/> | 1 |
| Buena             | <input type="radio"/> | 2 |
| Regular (NO LEER) | <input type="radio"/> | 3 |
| Mala              | <input type="radio"/> | 4 |
| Muy mala          | <input type="radio"/> | 5 |
| NS                | <input type="radio"/> | 6 |
| Nc                | <input type="radio"/> | 7 |

**¿Y cómo cree que Ud. que evolucionará su situación económica personal o familiar en los próximos seis meses?**

- |               |                       |   |
|---------------|-----------------------|---|
| Mejorará      | <input type="radio"/> | 1 |
| Seguirá igual | <input type="radio"/> | 2 |
| Empeorará     | <input type="radio"/> | 3 |
| Ns            | <input type="radio"/> | 4 |
| Nc            | <input type="radio"/> | 5 |

**¿Cómo calificaría la actual situación política de Andalucía?**

- |                   |                       |   |
|-------------------|-----------------------|---|
| Muy buena         | <input type="radio"/> | 1 |
| Buena             | <input type="radio"/> | 2 |
| Regular (NO LEER) | <input type="radio"/> | 3 |
| Mala              | <input type="radio"/> | 4 |
| Muy mala          | <input type="radio"/> | 5 |
| NS                | <input type="radio"/> | 6 |
| Nc                | <input type="radio"/> | 7 |

**¿Y la de España?**

- |                   |                       |   |
|-------------------|-----------------------|---|
| Muy buena         | <input type="radio"/> | 1 |
| Buena             | <input type="radio"/> | 2 |
| Regular (NO LEER) | <input type="radio"/> | 3 |
| Mala              | <input type="radio"/> | 4 |
| Muy mala          | <input type="radio"/> | 5 |
| NS                | <input type="radio"/> | 6 |
| Nc                | <input type="radio"/> | 7 |

**En relación con Andalucía. ¿podría decirme, por orden de importancia, cuáles considera Ud. los tres principales problemas de nuestra comunidad? PRIMER PROBLEMA ANDALUCÍA**

- |                                      |                       |    |
|--------------------------------------|-----------------------|----|
| El desempleo                         | <input type="radio"/> | 1  |
| La marcha de la economía             | <input type="radio"/> | 2  |
| Las drogas y el alcohol              | <input type="radio"/> | 3  |
| La seguridad ciudadana               | <input type="radio"/> | 4  |
| El medio ambiente                    | <input type="radio"/> | 5  |
| La desigualdad social                | <input type="radio"/> | 6  |
| La inmigración                       | <input type="radio"/> | 7  |
| La política                          | <input type="radio"/> | 8  |
| La infraestructura de comunicaciones | <input type="radio"/> | 9  |
| La educación y enseñanza             | <input type="radio"/> | 10 |
| La vivienda                          | <input type="radio"/> | 11 |
| La sanidad                           | <input type="radio"/> | 12 |
| La corrupción                        | <input type="radio"/> | 13 |
| El terrorismo de ETA                 | <input type="radio"/> | 14 |
| El terrorismo islámico               | <input type="radio"/> | 15 |
| Otros (Especificar)                  | <input type="radio"/> | 16 |
| Ns                                   | <input type="radio"/> | 17 |
| Nc                                   | <input type="radio"/> | 18 |

**Anotar otros**











Ahora vamos a hacerle unas preguntas generales sobre política. Mirada en su conjunto diría Ud que ...

	La política, en general le interesa...	La política andaluza le interesa...	La política española le interesa...	La política local le interesa...
Mucho	1	1	1	1
Bastante	2	2	2	2
Poco	3	3	3	3
Nada	4	4	4	4
Ns	5	5	5	5
Nc	6	6	6	6

**Principalmente, ¿qué sentimiento le inspira a Ud. la política?**

- Entusiasmo  1
- Compromiso  2
- Interés  3
- Indiferencia  4
- Aburrimiento  5
- Desconfianza  6
- Irritación  7
- Ns  8
- Nc  9

A continuación, utilizando una escala de 0 a 10 en la que el 0 significa ninguna confianza y el 10 significa mucha confianza, en qué medida le merecen confianza cada una de las siguientes instituciones?

	0	1	2	3	4	5	6	7	8	9	10	Ns	Nc
Presidente Junta And	1	2	3	4	5	6	7	8	9	10	11	12	13
Gob Junta And	1	2	3	4	5	6	7	8	9	10	11	12	13
Parlamento And	1	2	3	4	5	6	7	8	9	10	11	12	13
Tribunal Superior Justicia And	1	2	3	4	5	6	7	8	9	10	11	12	13
Defensor Pueblo Andaluz	1	2	3	4	5	6	7	8	9	10	11	12	13
Fiscalía Superior Justicia	1	2	3	4	5	6	7	8	9	10	11	12	13
Ayunt. su ciudad	1	2	3	4	5	6	7	8	9	10	11	12	13
Diputaciones provinciales	1	2	3	4	5	6	7	8	9	10	11	12	13
Admón and	1	2	3	4	5	6	7	8	9	10	11	12	13
La Administración local	1	2	3	4	5	6	7	8	9	10	11	12	13
Las Universidades andaluzas	1	2	3	4	5	6	7	8	9	10	11	12	13

En una escala de 0 a10 en la que el 0 significa una muy mala gestión y el 10 una muy buena gestión, ¿cómo calificaría la gestión realizada por el Gobierno andaluz de Manuel Chaves en los últimos meses?

¿Y cómo calificaría la oposición del PP en Andalucía?

Ahora le voy a citar el nombre de algunos líderes políticos andaluces y españoles. Le agradecería me indicara con respecto a cada uno de ellos si los conoce y qué calificación le merece su labor política. Puntúelos de 0 a 10, teniendo en cuenta que el 0 significa que lo valora muy mal y el 10 que lo valora muy bien.

**Manuel Chaves**

- Conoce  1
- No conoce  2

**Valoración Manuel Chaves**

- 0  1
- 1  2
- 2  3
- 3  4
- 4  5
- 5  6
- 6  7
- 7  8
- 8  9
- 9  10
- 10  11
- Ns  12
- Nc  13

**Javier Arenas**

- Conoce  1
- No conoce  2

**Valoración Javier Arenas**

- 0  1
- 1  2
- 2  3
- 3  4
- 4  5

- |    |                       |    |
|----|-----------------------|----|
| 5  | <input type="radio"/> | 6  |
| 6  | <input type="radio"/> | 7  |
| 7  | <input type="radio"/> | 8  |
| 8  | <input type="radio"/> | 9  |
| 9  | <input type="radio"/> | 10 |
| 10 | <input type="radio"/> | 11 |
| Ns | <input type="radio"/> | 12 |
| Nc | <input type="radio"/> | 13 |

**Diego Valderas**

- |           |                       |   |
|-----------|-----------------------|---|
| Conoce    | <input type="radio"/> | 1 |
| No conoce | <input type="radio"/> | 2 |

**Valoración Diego Valderas**

- |    |                       |    |
|----|-----------------------|----|
| 0  | <input type="radio"/> | 1  |
| 1  | <input type="radio"/> | 2  |
| 2  | <input type="radio"/> | 3  |
| 3  | <input type="radio"/> | 4  |
| 4  | <input type="radio"/> | 5  |
| 5  | <input type="radio"/> | 6  |
| 6  | <input type="radio"/> | 7  |
| 7  | <input type="radio"/> | 8  |
| 8  | <input type="radio"/> | 9  |
| 9  | <input type="radio"/> | 10 |
| 10 | <input type="radio"/> | 11 |
| Ns | <input type="radio"/> | 12 |
| Nc | <input type="radio"/> | 13 |

**Julián Álvarez**

- |           |                       |   |
|-----------|-----------------------|---|
| Conoce    | <input type="radio"/> | 1 |
| No conoce | <input type="radio"/> | 2 |

**Valoración Julián Álvarez**

- |   |                       |    |
|---|-----------------------|----|
| 0 | <input type="radio"/> | 1  |
| 1 | <input type="radio"/> | 2  |
| 2 | <input type="radio"/> | 3  |
| 3 | <input type="radio"/> | 4  |
| 4 | <input type="radio"/> | 5  |
| 5 | <input type="radio"/> | 6  |
| 6 | <input type="radio"/> | 7  |
| 7 | <input type="radio"/> | 8  |
| 8 | <input type="radio"/> | 9  |
| 9 | <input type="radio"/> | 10 |

- 10  11
- Ns  12
- Nc  13

**Mariano Rajoy**

- Conoce  1
- No conoce  2

**Valoración Mariano Rajoy**

- 0  1
- 1  2
- 2  3
- 3  4
- 4  5
- 5  6
- 6  7
- 7  8
- 8  9
- 9  10
- 10  11
- Ns  12
- Nc  13

**Jose Luis Rodríguez Zapatero**

- Conoce  1
- No conoce  2

**Valoración José Luis Rodríguez Zapatero**

- 0  1
- 1  2
- 2  3
- 3  4
- 4  5
- 5  6
- 6  7
- 7  8
- 8  9
- 9  10
- 10  11
- Ns  12
- Nc  13

**Gaspar Llamazares**

- 1 Conoce  
 2 No conoce

**Valoración Gaspar Llamazares**

- 1 0  
 2 1  
 3 2  
 4 3  
 5 4  
 6 5  
 7 6  
 8 7  
 9 8  
 10 9  
 11 10  
 12 Ns  
 13 Nc

**Como Ud. sabe hace un mes se ha constituido el Gobierno de la Junta de Andalucía, ¿cómo valora, en su conjunto, la composición de este nuevo Gobierno presidido por Manuel Chaves?**

- 1 Muy positivamente  
 2 Positivamente  
 3 Regular (NO LEER)  
 4 Negativamente  
 5 Muy negativamente  
 6 Ns  
 7 Nc

**Y en comparación con el anterior equipo de gobierno de la Junta de Andalucía en el periodo 2004-2008, ¿cree que este equipo es...?**

- 1 Mucho mejor  
 2 Mejor  
 3 Igual (NO LEER)  
 4 Peor  
 5 Mucho peor  
 6 Ns  
 7 Nc

**¿Y cuáles serían a su juicio los dos principales atributos que resaltaría de este nuevo equipo de gobierno en Andalucía? (LEER PAR Y MARCAR UNA DE CADA)**

- Juventud  1,
- Experiencia  2,
- Paridad como algo positivo (mismo número de consejeras que de consejeros)  3,
- Paridad como algo negativo (mismo número de consejeras que de consejeros)  4,
- Adecuada integración territorial (Representación de todos los territorios andaluces)  5,
- Inadecuada integración territorial (Representación de todos los territorios andaluces)  6,
- Alta relevancia política de los miembros  7,
- Escasa relevancia política de los miembros  8,
- Alta capacitación profesional  9,
- Baja capacitación profesional  10,
- Liderazgo o carisma de los miembros  11,
- Falta de Liderazgo o carisma de los miembros  12,
- Ns  13,
- Nc  14,

A continuación y en relación a los principales retos que se enfrenta el nuevo Gobierno Andaluz, ¿considera que dicho equipo se encuentra muy, bastante, poco o nada capacitado para el desarrollo de...?

	Desarrollo del estatuto de Andalucía	Gestión económica	Desarrollo social	Desarrollo tecnológico e investigador I+D+I
Muy capacitado	1	1	1	1
Bastante capacitado	2	2	2	2
Regular (NO LEER)	3	3	3	3
Poco capacitado	4	4	4	4
Nada capacitado	5	5	5	5
Ns	6	6	6	6
Nc	7	7	7	7

**Cambiando de tema, ¿hasta qué punto: mucho, bastante, poco o nada, cree Ud. que las decisiones del Gobierno Central afectan a su bienestar y al de su familia?**

- Mucho  1
- Bastante  2
- Regular (NO LEER)  3
- Poco  4
- Nada  5
- Ns  6
- Nc  7

**¿Y las decisiones del Gobierno Andaluz?**

- Mucho  1
- Bastante  2
- Regular (NO LEER)  3
- Poco  4
- Nada  5
- Ns  6
- Nc  7

**¿Y las decisiones de su Ayuntamiento?**

- Mucho  1
- Bastante  2
- Regular (NO LEER)  3
- Poco  4
- Nada  5
- Ns  6
- Nc  7

¿Podría decirme el nombre del partido o coalición por el cual votó en las siguientes citas electorales?

	Elecciones Generales 9M	Elecciones Autonómicas celebradas en la misma fecha 9M
PP	1	1
PSOE	2	2
IU	3	3
PA	4	4
PSA	5	5
Otros	6	6
Votó en blanco	7	7
No votó	8	8
No tenía edad para votar	9	9
Ns	10	10
Nc	11	11

**Y suponiendo que mañana se celebrasen elecciones al Parlamento Andaluz, ¿iría Vd. a votar?**

- |                        |                       |   |
|------------------------|-----------------------|---|
| Sí, con toda seguridad | <input type="radio"/> | 1 |
| Probablemente sí       | <input type="radio"/> | 2 |
| Probablemente no       | <input type="radio"/> | 3 |
| Seguro que no          | <input type="radio"/> | 4 |
| Ns/Nc                  | <input type="radio"/> | 5 |

**Y en este mismo supuesto de que mañana se celebrasen elecciones autonómicas ¿a qué partido o coalición votaría Vd.?**

- |           |                       |   |
|-----------|-----------------------|---|
| PP        | <input type="radio"/> | 1 |
| PSOE      | <input type="radio"/> | 2 |
| IU        | <input type="radio"/> | 3 |
| PA/CA     | <input type="radio"/> | 4 |
| UPD       | <input type="radio"/> | 5 |
| Otros     | <input type="radio"/> | 6 |
| En blanco | <input type="radio"/> | 7 |
| Ns        | <input type="radio"/> | 8 |
| Nc        | <input type="radio"/> | 9 |

**Y suponiendo que mañana se celebrasen elecciones generales, ¿Iría Vd. a votar?**

- |                        |                       |   |
|------------------------|-----------------------|---|
| Sí, con toda seguridad | <input type="radio"/> | 1 |
| Probablemente sí       | <input type="radio"/> | 2 |
| Probablemente no       | <input type="radio"/> | 3 |
| Seguro que no          | <input type="radio"/> | 4 |
| Ns/Nc                  | <input type="radio"/> | 5 |

**Y en este mismo supuesto de que mañana se celebrasen elecciones generales ¿a qué partido o coalición votaría Vd.?**

- |           |                       |   |
|-----------|-----------------------|---|
| PP        | <input type="radio"/> | 1 |
| PSOE      | <input type="radio"/> | 2 |
| IU        | <input type="radio"/> | 3 |
| PA/CA     | <input type="radio"/> | 4 |
| UPD       | <input type="radio"/> | 5 |
| Otros     | <input type="radio"/> | 6 |
| En blanco | <input type="radio"/> | 7 |
| Ns        | <input type="radio"/> | 8 |
| Nc        | <input type="radio"/> | 9 |



Con independencia de comportamiento electoral, ¿por cuál de los siguientes partidos siente Ud. más simpatía o lo considera más cercano a sus propias ideas?

- PP  1
- PSOE  2
- IU  3
- PA/CA  4
- UPD  5
- Otro  6
- Ns  7
- Nc  8

Cuando se habla de política se utilizan normalmente las expresiones izquierda y derecha. En una escala de 0 a 10 donde 0 representaría a la extrema izquierda y 10 a la extrema derecha, ¿en qué punto se situaría Vd...?

- 0  1
- 1  2
- 2  3
- 3  4
- 4  5
- 5  6
- 6  7
- 7  8
- 8  9
- 9  10
- 10  11
- NS  12
- NC  13

¿Y en qué casilla de esta escala ideológica colocaría Ud. cada uno de los siguientes partidos?

	PP	PSOE	IU	PA	UPD	Los Verdes
0	1	1	1	1	1	1
1	2	2	2	2	2	2
2	3	3	3	3	3	3
3	4	4	4	4	4	4
4	5	5	5	5	5	5
5	6	6	6	6	6	6
6	7	7	7	7	7	7
7	8	8	8	8	8	8
8	9	9	9	9	9	9
9	10	10	10	10	10	10
10	11	11	11	11	11	11

Ns	12	12	12	12	12	12
Nc	13	13	13	13	13	13

En relación con el sentimiento de identificación nacionalista andaluz, ¿podría decirme, por favor, donde se colocaría Vd. en una escala de 0 a 10 donde 0 representaría el mínimo nacionalismo andaluz y 10 el máximo nacionalismo andaluz?

- |    |                       |    |
|----|-----------------------|----|
| 0  | <input type="radio"/> | 1  |
| 1  | <input type="radio"/> | 2  |
| 2  | <input type="radio"/> | 3  |
| 3  | <input type="radio"/> | 4  |
| 4  | <input type="radio"/> | 5  |
| 5  | <input type="radio"/> | 6  |
| 6  | <input type="radio"/> | 7  |
| 7  | <input type="radio"/> | 8  |
| 8  | <input type="radio"/> | 9  |
| 9  | <input type="radio"/> | 10 |
| 10 | <input type="radio"/> | 11 |
| NS | <input type="radio"/> | 12 |
| NC | <input type="radio"/> | 13 |

¿Y en qué casilla de esta escala mínimo nacionalismo--máximo nacionalismo colocaría Ud. cada uno de los siguientes partidos?

	PP	PSOE	IU	PA	UPD	Los Verdes
0	1	1	1	1	1	1
1	2	2	2	2	2	2
2	3	3	3	3	3	3
3	4	4	4	4	4	4
4	5	5	5	5	5	5
5	6	6	6	6	6	6
6	7	7	7	7	7	7
7	8	8	8	8	8	8
8	9	9	9	9	9	9
9	10	10	10	10	10	10
10	11	11	11	11	11	11
Ns	12	12	12	12	12	12
Nc	13	13	13	13	13	13

**¿Qué estudios completados tiene Vd?**

- |  |                       |    |
|--|-----------------------|----|
| Ninguno  | <input type="radio"/> | 1  |
| Estudios primarios incompletos                     | <input type="radio"/> | 2  |
| Antigua enseñanza primaria                         | <input type="radio"/> | 3  |
| EGB, Hasta 5º                                      | <input type="radio"/> | 4  |
| Antiguo bachillerato elemental                     | <input type="radio"/> | 5  |
| EGB, Cursos de 6º a 8º                             | <input type="radio"/> | 6  |
| Primer grado de FP                                 | <input type="radio"/> | 7  |
| Antiguo bachillerato superior                      | <input type="radio"/> | 8  |
| BUP  | <input type="radio"/> | 9  |
| Segundo grado de FP                                | <input type="radio"/> | 10 |
| Peritajes / ingenierías técnicas                   | <input type="radio"/> | 11 |
| Profesor mercantil                                 | <input type="radio"/> | 12 |
| Escuela de Magisterio                              | <input type="radio"/> | 13 |
| Otras enseñanzas Bachiller superior o equivalentes | <input type="radio"/> | 14 |
| Facultades universitarias                          | <input type="radio"/> | 15 |
| Escuelas técnicas superiores                       | <input type="radio"/> | 16 |
| Estudios eclesiásticos                             | <input type="radio"/> | 17 |
| Estudios militares                                 | <input type="radio"/> | 18 |
| Otros superiores (Bellas artes...)                 | <input type="radio"/> | 19 |
| Estudios de tercer grado, (doctorado)              | <input type="radio"/> | 20 |
| Nc   | <input type="radio"/> | 21 |

**¿En cuál de las siguientes situaciones se encuentra Vd actualmente?**

- |                       |                       |   |
|-----------------------|-----------------------|---|
| Trabaja               | <input type="radio"/> | 1 |
| Jubilado              | <input type="radio"/> | 2 |
| Parado (Ha trabajado) | <input type="radio"/> | 3 |
| Parado (1er empleo)   | <input type="radio"/> | 4 |
| Estudiante            | <input type="radio"/> | 5 |
| Trabaja en el hogar   | <input type="radio"/> | 6 |
| Nc                    | <input type="radio"/> | 7 |

**¿Cuál es su ocupación laboral?**

- |  |                       |    |
|--|-----------------------|----|
| Altos funcionarios                       | <input type="radio"/> | 1  |
| Administrativos y auxiliares             | <input type="radio"/> | 2  |
| Subalternos, conserjes                   | <input type="radio"/> | 3  |
| Jefes y oficiales Ejército               | <input type="radio"/> | 4  |
| Suboficiales                             | <input type="radio"/> | 5  |
| Clases y tropa                           | <input type="radio"/> | 6  |
| Agr trabajador cualificado               | <input type="radio"/> | 7  |
| Agr Jornalero                            | <input type="radio"/> | 8  |
| Ind Directivo, ejecutivo, nivel superior | <input type="radio"/> | 9  |
| Ind Técnico mando intermedio             | <input type="radio"/> | 10 |

Ind Administrativo, auxiliar	<input type="radio"/>	11
Ind Trabajador cualificado	<input type="radio"/>	12
Ind Trabajador no cualificado	<input type="radio"/>	13
Serv Director ejecutivo, nivel superior	<input type="radio"/>	14
Serv Técnico, mando intermedio	<input type="radio"/>	15
Serv Trabajador cualificado	<input type="radio"/>	16
Serv Trabajador no cualificado	<input type="radio"/>	17
Agric empresario con asalariados	<input type="radio"/>	18
Agric Empresario sin asalariados	<input type="radio"/>	19
Ind Empresario con asalariados	<input type="radio"/>	20
Ind Empresario sin asalariados	<input type="radio"/>	21
Serv Empresario con asalariados	<input type="radio"/>	22
Serv empresario sin asalariados	<input type="radio"/>	23
Profesional liberal, carrera superior o media	<input type="radio"/>	24
Ama de casa	<input type="radio"/>	25
Pensionista	<input type="radio"/>	26

**¿Me puede decir su última ocupación laboral?**

Altos funcionarios	<input type="radio"/>	1
Administrativos y auxiliares	<input type="radio"/>	2
Subalternos, conserjes	<input type="radio"/>	3
Jefes y oficiales Ejército	<input type="radio"/>	4
Suboficiales	<input type="radio"/>	5
Clases y tropa	<input type="radio"/>	6
Agr trabajador cualificado	<input type="radio"/>	7
Agr Jornalero	<input type="radio"/>	8
Ind Directivo, ejecutivo, nivel superior	<input type="radio"/>	9
Ind Técnico mando intermedio	<input type="radio"/>	10
Ind Administrativo, auxiliar	<input type="radio"/>	11
Ind Trabajador cualificado	<input type="radio"/>	12
Ind Trabajador no cualificado	<input type="radio"/>	13
Serv Director ejecutivo, nivel superior	<input type="radio"/>	14
Serv Técnico, mando intermedio	<input type="radio"/>	15
Serv Trabajador cualificado	<input type="radio"/>	16
Serv Trabajador no cualificado	<input type="radio"/>	17
Agric empresario con asalariados	<input type="radio"/>	18
Agric Empresario sin asalariados	<input type="radio"/>	19
Ind Empresario con asalariados	<input type="radio"/>	20
Ind Empresario sin asalariados	<input type="radio"/>	21
Serv Empresario con asalariados	<input type="radio"/>	22
Serv empresario sin asalariados	<input type="radio"/>	23
Profesional liberal, carrera superior o media	<input type="radio"/>	24
Ama de casa	<input type="radio"/>	25

Pensionista  26

**¿Me puede decir la ocupación laboral del cabeza de familia?**

- Altos funcionarios  1
- Administrativos y auxiliares  2
- Subalternos, conserjes  3
- Jefes y oficiales Ejército  4
- Suboficiales  5
- Clases y tropa  6
- Agr trabajador cualificado  7
- Agr Jornalero  8
- Ind Directivo, ejecutivo, nivel superior  9
- Ind Técnico mando intermedio  10
- Ind Administrativo, auxiliar  11
- Ind Trabajador cualificado  12
- Ind Trabajador no cualificado  13
- Serv Director ejecutivo, nivel superior  14
- Serv Técnico, mando intermedio  15
- Serv Trabajador cualificado  16
- Serv Trabajador no cualificado  17
- Agric empresario con asalariados  18
- Agric Empresario sin asalariados  19
- Ind Empresario con asalariados  20
- Ind Empresario sin asalariados  21
- Serv Empresario con asalariados  22
- Serv empresario sin asalariados  23
- Profesional liberal, carrera superior o media  24
- Ama de casa  25
- Pensionista  26

**En su opinión, ¿a qué clase social pertenece?**

- Alta  1
- Mediaalta  2
- Mediamedia  3
- Mediabaja  4
- Baja  5
- NS  6
- NC  7

**Personalmente, ¿Cómo se considera en materia religiosa?**

- |                           |                       |   |
|---------------------------|-----------------------|---|
| Muy buen católico         | <input type="radio"/> | 1 |
| Católico practicante      | <input type="radio"/> | 2 |
| Católico poco practicante | <input type="radio"/> | 3 |
| Católico no practicante   | <input type="radio"/> | 4 |
| Creyente de otra religión | <input type="radio"/> | 5 |
| Indiferente               | <input type="radio"/> | 6 |
| Ateo                      | <input type="radio"/> | 7 |
| NS                        | <input type="radio"/> | 8 |
| NC                        | <input type="radio"/> | 9 |

**Actualmente, entre todos los miembros del hogar (incluido el entrevistado) y por todos los conceptos, ¿de cuántos ingresos netos disponen por término medio en su hogar al mes? No le pido que me indique la cantidad exacta, sino que me señale en qué intervalo se colocaría?**

- |                               |                       |    |
|-------------------------------|-----------------------|----|
| Menos o igual a 300 euros/mes | <input type="radio"/> | 1  |
| De 301 a 600 euros/mes        | <input type="radio"/> | 2  |
| De 601 a 900 euros/mes        | <input type="radio"/> | 3  |
| De 901 a 1200 euros/mes       | <input type="radio"/> | 4  |
| De 1201 a 1800 euros/mes      | <input type="radio"/> | 5  |
| De 1801 a 2400 euros/mes      | <input type="radio"/> | 6  |
| De 2401 a 3000 euros/mes      | <input type="radio"/> | 7  |
| De 3001 a 4500 euros/mes      | <input type="radio"/> | 8  |
| De 4501 a 6000 euros/mes      | <input type="radio"/> | 9  |
| Más de 6000 euros/mes         | <input type="radio"/> | 10 |
| NS                            | <input type="radio"/> | 11 |
| NC                            | <input type="radio"/> | 12 |