



Código: N01-12/2021

Fecha Evento: 24/07/2021

Análisis de la Competición

Informes INDIVIDUALES Y COMPARADOS

**XXXIII JUEGOS OLÍMPICOS TOKYO 2020 Tokyo (JPN)
Tokyo Aquatics Centre, [24/07 al 01/08 2021]**

Análisis - Gestión Plataforma RFEN Análisis del Rendimiento: Raúl Arellano

**Gestión de vídeos en la Plataforma RFEN Análisis del Rendimiento: Néstor Arellano
Análisis bajo demanda Andreu Roig - CAR de Sant Cugat**

CONVOCATORIA EQUIPO OLÍMPICO NATACION ABSOLUTO

Actividad: XXXIII JUEGOS OLÍMPICOS TOKYO 2020 (21-005)
Lugar: Tokyo (JPN)
Instalación: Tokyo Aquatics Centre, p50m
Fechas competición: 24 de julio al 01 de agosto de 2021

DEPORTISTAS											
APELLIDOS	NOMBRE	AÑO	CLUB	S-24 julio	D-25 julio	L-26 julio	M-27 julio	X-28 julio	J-29 julio	V-30 julio	
EQUIPO FEMENINO											
BELMONTE GARCÍA	Mireia	90	UCAM FUENSANTA	400Ei		1500L			800L		
GARCÍA URZAINQUI	Marina	94	CN SABADELL					200B			
MUÑOZ DEL CAMPO	Lidón	95	CN SANT ANDREU					100L		50L	
PÉREZ BLANCO	Jimena	97	CD GREDOS SAN DIEGO			1500L			800L		
VALL MONTERO	Jéssica	88	CN SANT ANDREU		100B			200B			
ZAMORANO SANZ	África	98	CN SANT ANDREU			200Ei			200E		
ESPAÑA											4x100Ei
EQUIPO MASCULINO											
GARCÍA SAIZ	Nicolás	02	CD GREDOS SAN DIEGO					200E			
GONZÁLEZ DE OLIVEIRA	Hugo	99	REAL CANOE NC		100E			200Ei			
PONS RAMÓN	Joan L.	96	CN SANT ANDREU	400Ei							
EQUIPO OFICIALES											
APELLIDOS	NOMBRE	CLUB - CENTRO - FED.			COMETIDO						
KELLY	Sean	RFEN			DNR /Jefe de Equipo						
JOU VENTOLA	Jordi	CN SANT ANDREU			Entrenador						
GONZÁLEZ ALÁEZ	Jose I.	REAL CANOE NC			Entrenador						
DAGUERRE GALINDO	Jose	RFEN			Médico						
SOLANA TRAMUNT	Mónica	RFEN			Fisioterapeuta						
ARELLANO COLOMINA	Raúl	RFEN			Responsable Análisis Rendimiento						

CUOTA DE ACTIVIDAD ESTATAL

Todos los seleccionados (deportistas y técnicos) deberán tener abonada la cuota de actividad estatal, para la temporada 2020/2021.

CONTACTOS

Departamento Internacional.....internacional@rfen.es 91 557 20 12 / 91 557 20 20 / 91 557 21 29

MATERIAL PARA LA COMPETICIÓN

Todos/as los/as seleccionados/as, deberán ir provistos de la equipación completa entregada por el COE y el material específico entregado por la RFEN para la competición.

Informe INDIVIDUAL Y COMPARADO



Código: N01-12/2021

Fecha Evento: 24/07/2021

MIREIA BELMONTE

MIREIA BELMONTE

Est_Ind

400

00:04:35,88

Fecha: 24/07/2021

Nº Prueba 0

Serie C3

Calle 3

Puesto: 3

Sexo F

XXXIII JUEGOS OLÍMPICOS TOKYO 2020 Tokyo (JPN) Tokyo Aquatics Centre, [24/07 al

1083398

ANÁLISIS BÁSICO DE PARCIALES 400 ESTILOS 0 LIBRES

00:04:35,88

Puntos FINA: 900

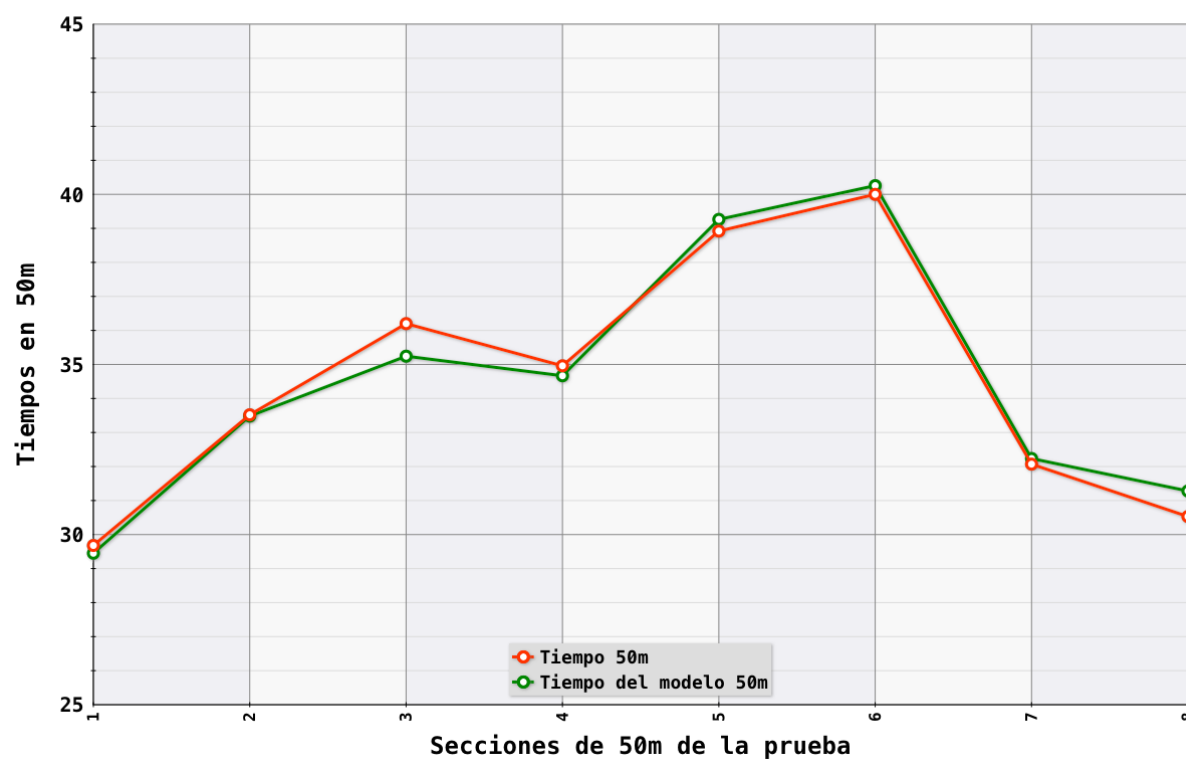
Analista:

Raul Arellano

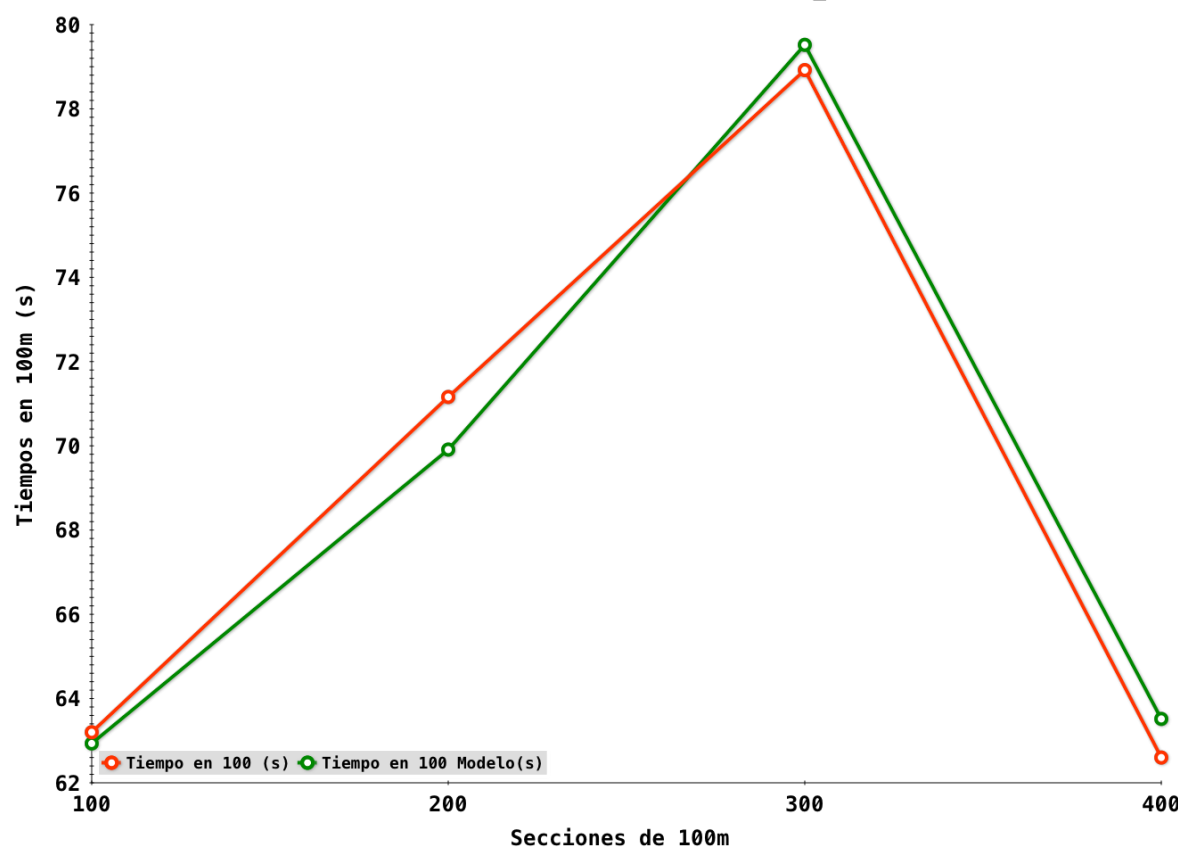
	t50	t100	t150	t200	t250	t300	t350	t400
MIREIA BELMONTE GARCIA	29,68	63,20	99,40	134,36	173,28	213,28	245,35	275,88
24/07/2021	29,68	33,52	36,20	34,96	38,92	40,00	32,07	30,53
Porcentaje sobre el tiempo total de la prueba:	10,76 %	12,15 %	13,12 %	12,67 %	14,11 %	14,50 %	11,62 %	11,07 %
XXXIII JUEGOS OLÍMPICOS TOKYO 2020 Tokyo (JPN) Tokyo Aquatics Centre, [24/07 al 01/08 2021]	63,20		71,16		78,92		62,60	
	22,91 %		25,79 %		28,61 %		22,69 %	
Sexo: F	134,36				141,52			
	48,70 %				51,30 %			

	t50	t100	t150	t200	t250	t300	t350	t400
DIFERENCIAS CON EL PRIMER PARCIAL DE 50m (s)	29,68	33,52	36,20	34,96	38,92	40,00	32,07	30,53
	0,00	3,84	6,52	5,28	9,24	10,32	2,39	0,85
DIFERENCIAS CON EL PRIMER PARCIAL DE 100m (s)	63,20		71,16		78,92		62,60	
	0,00		7,96		15,72		-0,60	

MIREIA BELMONTE GARCIA - 24/07/2021 - 400 - Est_Ind - 00:04:35,88



MIREIA BELMONTE GARCIA - 24/07/2021 - 400 - Est_Ind - 00:04:35,88



MIREIA BELMONTE GARCIA
00:04:35,88
400
Est_Ind

Fecha: 24/07/2021

Nº de Prueba: 0

Serie: C3

Calle: 3

Puesto: 3

Sexo: F

Puntos FINA: 900

XXXIII JUEGOS OLÍMPICOS TOKYO 2020 Tokyo (JPN) Tokyo Aquatics Centre, [24/07 al 01/08 2021]

Nombre Fichero Vídeo en Google Drive: 2021_7_24_Np_0_F_400X_C3_Calle3_MIREIA_00_04_35_88

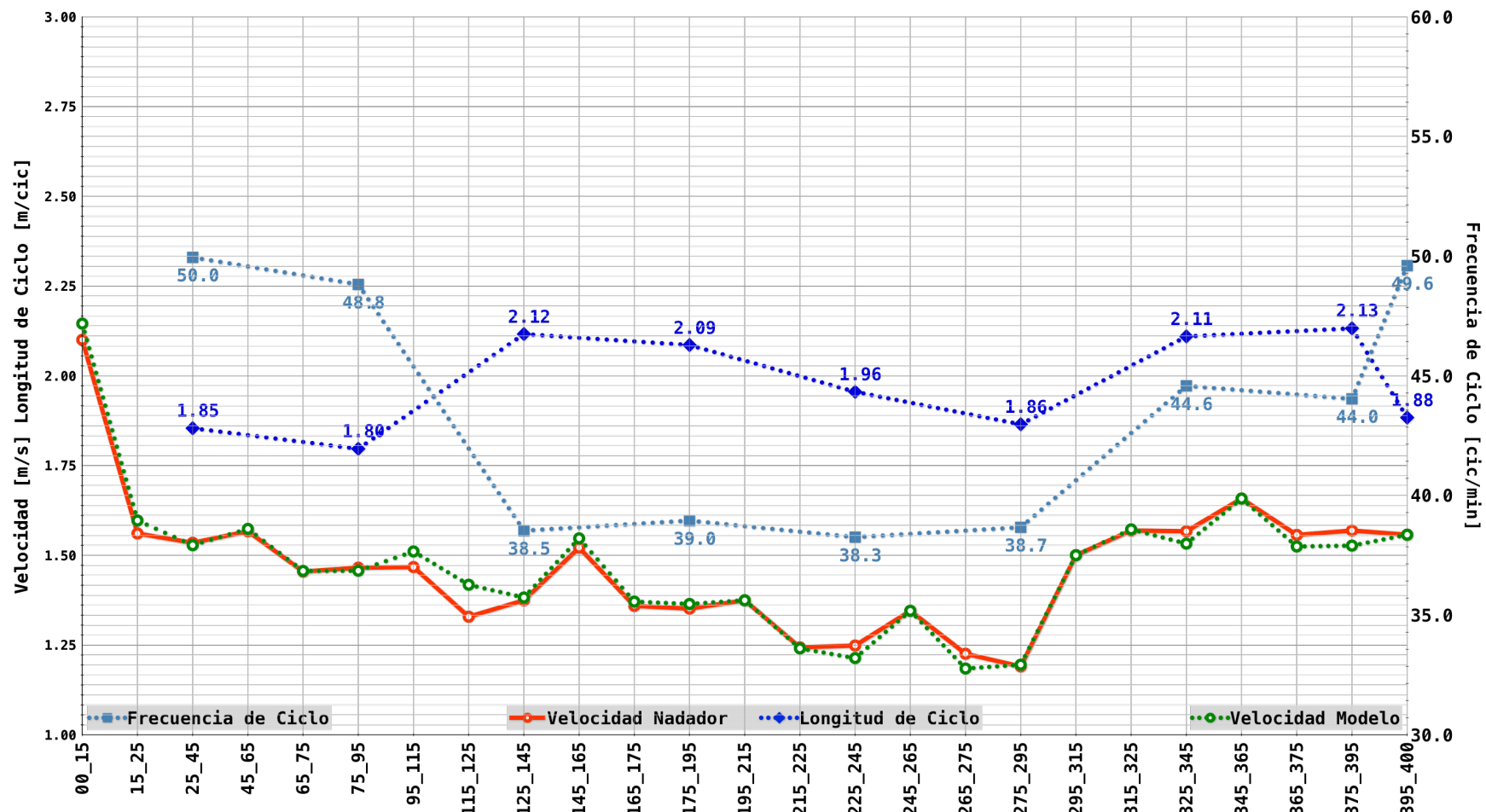
ANÁLISIS BÁSICO DE PARCIALES 400 ESTILOS O LIBRES 00:04:35,88

 Analista:
Raul Arellano

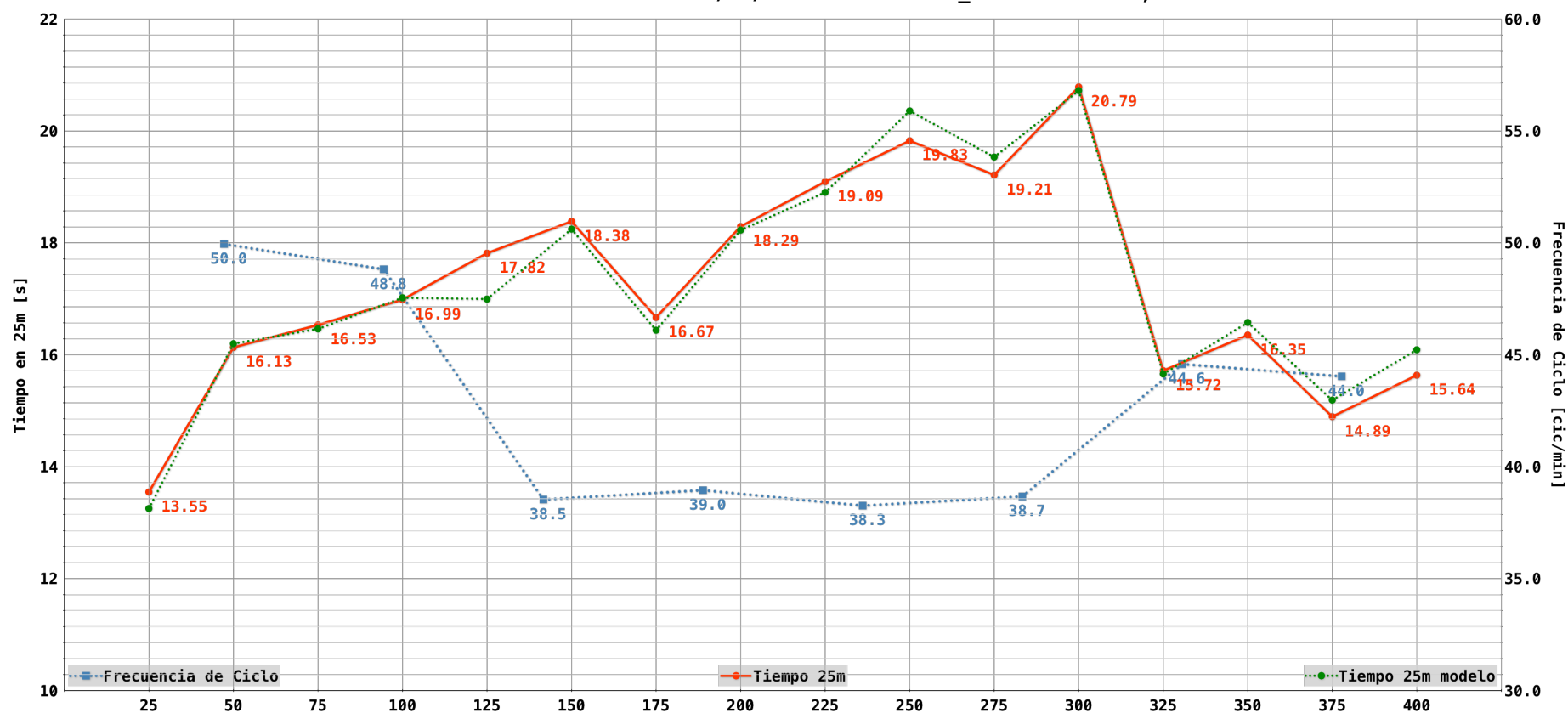
	t50	t100	t150	t200	t250	t300	t350	t400
MIREIA BELMONTE	29,68	63,20	99,40	134,36	173,28	213,28	245,35	275,88
24/07/2021	29,68	33,52	36,20	34,96	38,92	40,00	32,07	30,53
Porcentaje sobre el tiempo total de la prueba:	10,76 %	12,15 %	13,12 %	12,67 %	14,11 %	14,50 %	11,62 %	11,07 %
XXXIII JUEGOS OLÍMPICOS TOKYO 2020 Tokyo (JPN) Tokyo Aquatics Centre, [24/07 al 01/08 2021]	63,20		71,16		78,92		62,60	
	22,91 %		25,79 %		28,61 %		22,69 %	
	134,36				141,52			
Sexo: F	48,70 %				51,30 %			
	t50	t100	t150	t200	t250	t300	t350	t400
DIFERENCIAS CON EL PRIMER PARCIAL DE 50m (s)	29,68	33,52	36,20	34,96	38,92	40,00	32,07	30,53
	0,00	3,84	6,52	5,28	9,24	10,32	2,39	0,85
DIFERENCIAS CON EL PRIMER PARCIAL DE 100m (s)	63,20		71,16		78,92		62,60	
	0,00		7,96		15,72		-0,60	

Tiempos y parciales del modelo de rendimiento (s)	24/07/2021	Tiempo (s)	Parc. 25m (s)	Parc. 50m (s)	Tiempo (s)	T_T_Vir	T Emer(s)	Dist. Emer(m)	V_Vir	Velocidad (m/s)	FC (cic/min)	LC (m/cic)	IC (m*m/s)	Nº ciclos
6,99	t15	7,14	RT	0,65	00_15:	7,14	Salida->	5,32	11,67	2,10				
13,25	t25	13,55	13,55		15_25:	6,41				1,56				
26,34	t45	26,58			25_45:	13,03				1,53	50,0	1,85	2,86	20,7
29,45	t50	29,68	16,13	29,68	45_50:	3,10								
39,05	t65	39,34			50_65:	9,66	12,76	4,04	6,61	1,57				
45,91	t75	46,21	16,53		65_75:	6,87				1,45				
59,64	t95	59,86			75_95:	13,65				1,47	48,8	1,80	2,63	24,1
62,93	t100	63,20	16,99	33,52	95_100:	3,34								
72,88	t115	73,49			100_115:	10,29	13,63	3,08	5,20	1,47				
79,93	t125	81,02	17,82		115_125:	7,52				1,33				
94,40	t145	95,56			125_145:	14,55				1,37	38,5	2,12	2,88	21,2
98,18	t150	99,40	18,38	36,20	145_150:	3,84								
107,32	t165	108,71			150_165:	9,31	13,15	2,39	5,40	1,52				
114,62	t175	116,07	16,67		165_175:	7,36				1,36				
129,27	t195	130,87			175_195:	14,80				1,35	39,0	2,09	2,82	21,4
132,84	t200	134,36	18,29	34,96	195_200:	3,49								
143,69	t215	145,41			200_215:	11,05	14,55	3,73	6,05	1,37				
151,75	t225	153,45	19,09		215_225:	8,04				1,24				
168,23	t245	169,47			225_245:	16,02				1,25	38,3	1,80	2,63	22,5
172,11	t250	173,28	19,83	38,92	245_250:	3,81								
183,20	t265	184,34			250_265:	11,06	14,86	4,47	6,91	1,35				
191,64	t275	192,49	19,21		265_275:	8,16				1,23				
199,93	t295	209,29			275_295:	16,80				1,19	38,7	2,12	2,88	23,1
212,36	t300	213,28	20,79	40,00	295_300:	3,99								
221,66	t315	222,62			300_315:	9,34	13,33	-35,53	7,00	1,50				
228,02	t325	229,00	15,72		315_325:	6,37				1,57				
241,07	t345	241,76			325_345:	12,76				1,57	44,6	2,09	2,82	20,4
244,60	t350	245,35	16,35	32,07	345_350:	3,59								
253,23	t365	253,82			350_365:	8,47	12,06	-29,70	4,00	1,66				
259,79	t375	260,24	14,89		365_375:	6,42				1,56				
272,89	t395	272,99			375_395:	12,75				1,57	44,0	2,09	2,82	21,6
275,88	t400	275,88	15,64	30,53	395_400:	2,89		---	Llegada	---	1,56	49,6	1,88	2,93

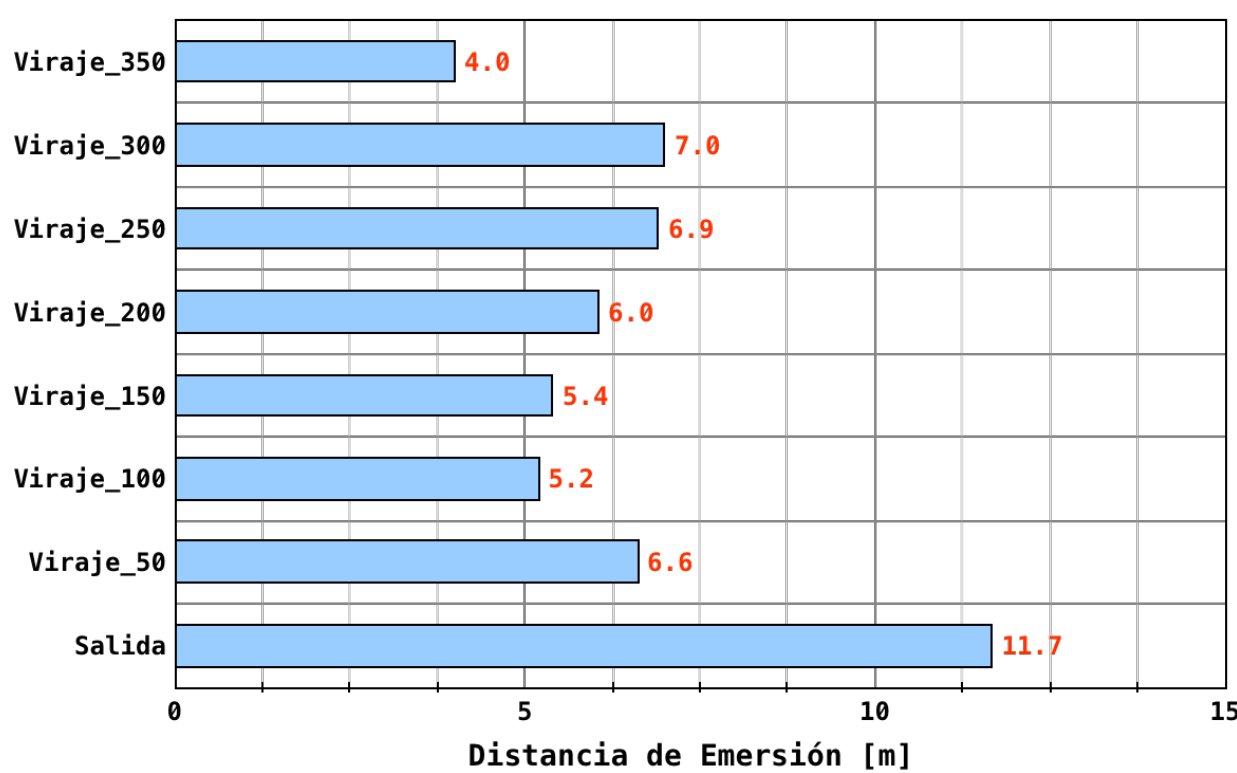
MIREIA BELMONTE GARCIA - 24/07/2021 - 400 - Est_Ind - 00:04:35,88



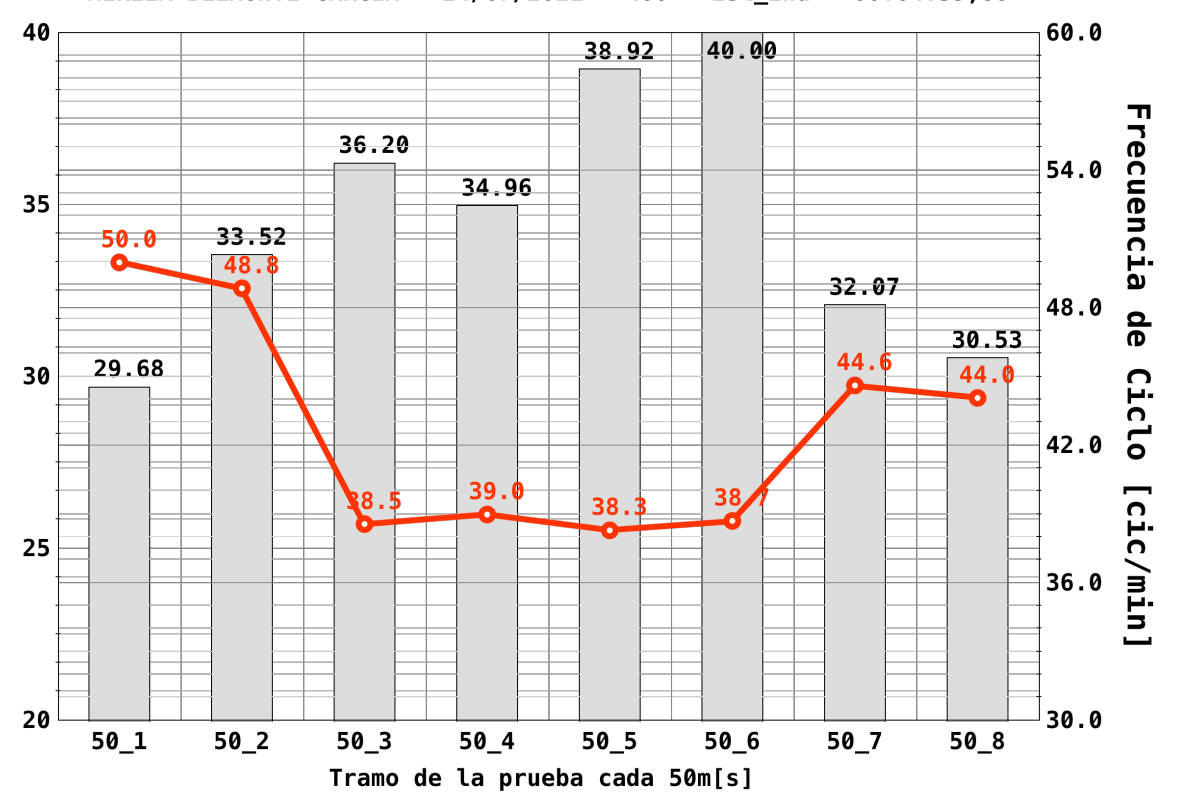
MIREIA BELMONTE GARCIA - 24/07/2021 - 400 - Est_Ind - 00:04:35,88



MIREIA BELMONTE GARCIA - 24/07/2021 - 400 - Est_Ind - 00:04:35,88



MIREIA BELMONTE GARCIA - 24/07/2021 - 400 - Est_Ind - 00:04:35,88



MIREIA BELMONTE

Est_Ind

400

00:04:35,13

Fecha: 25/7/2021

Nº Prueba 0

Serie Final

Calle 6

Puesto: 4

Sexo F

XXXIII JUEGOS OLÍMPICOS TOKYO 2020 Tokyo (JPN) Tokyo Aquatics Centre, [24/07 al

1083398

ANÁLISIS BÁSICO DE PARCIALES 400 ESTILOS 0 LIBRES

00:04:35,13

Puntos FINA: 907

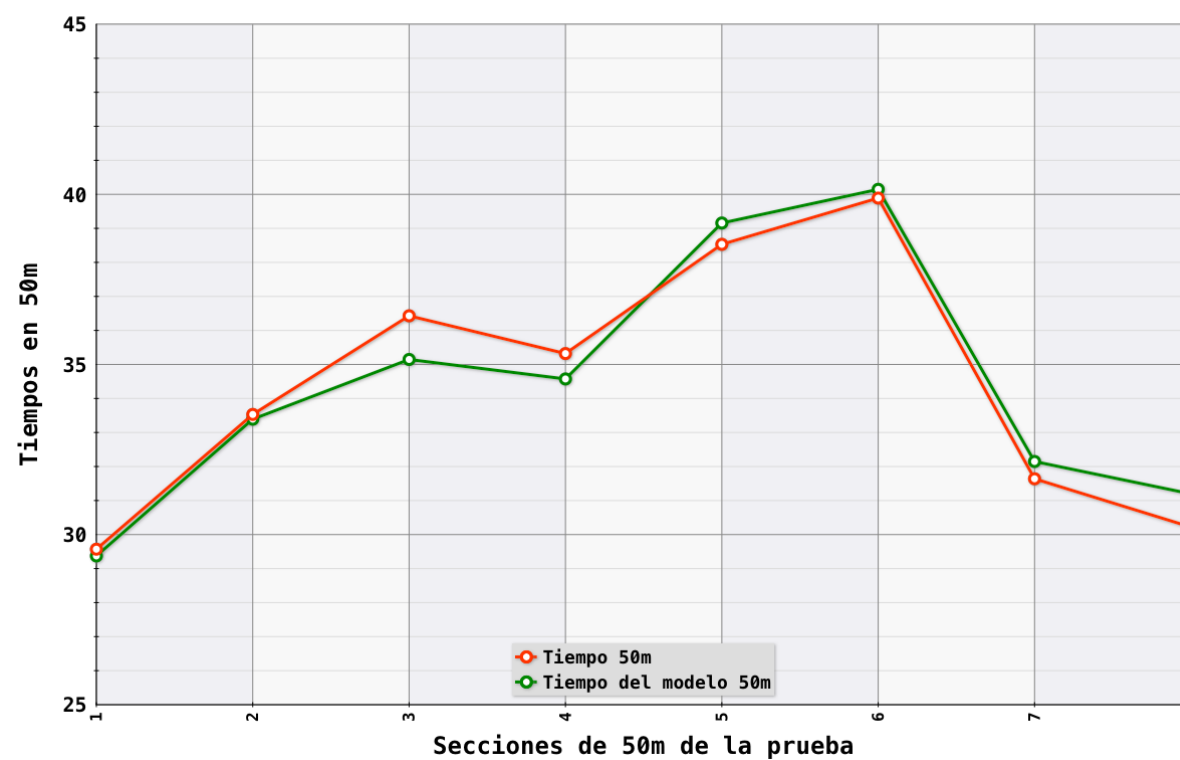
Analista:

Raul Arellano

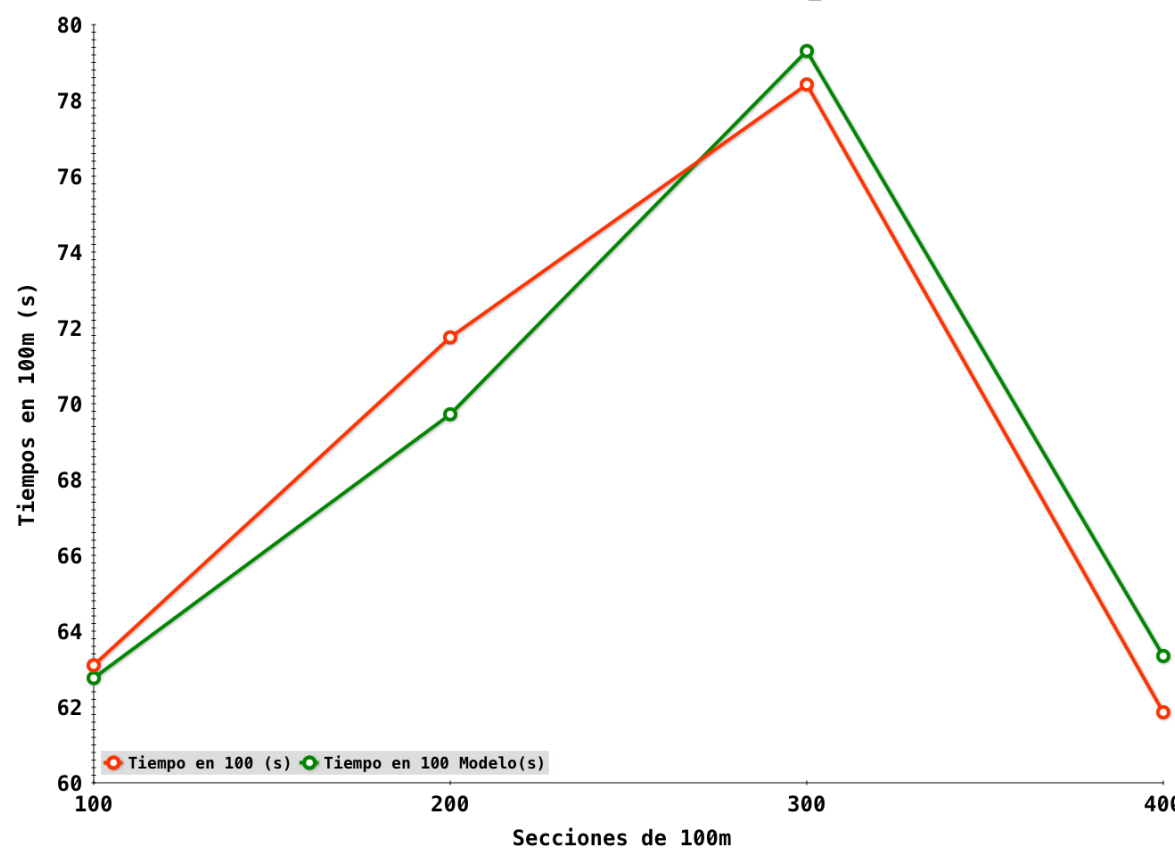
	t50	t100	t150	t200	t250	t300	t350	t400
MIREIA BELMONTE GARCIA	29,57	63,10	99,53	134,85	173,38	213,27	244,91	275,13
25/7/2021	29,57	33,53	36,43	35,32	38,53	39,89	31,64	30,22
Porcentaje sobre el tiempo total de la prueba:	10,75 %	12,19 %	13,24 %	12,84 %	14,00 %	14,50 %	11,50 %	10,98 %
XXXIII JUEGOS OLÍMPICOS TOKYO 2020 Tokyo (JPN) Tokyo Aquatics Centre, [24/07 al 01/08 2021]	63,10		71,75		78,42		61,86	
	22,93 %		26,08 %		28,50 %		22,48 %	
	134,85				140,28			
Sexo: F	49,01 %				50,99 %			

	t50	t100	t150	t200	t250	t300	t350	t400
DIFERENCIAS CON EL PRIMER PARCIAL DE 50m (s)	29,57	33,53	36,43	35,32	38,53	39,89	31,64	30,22
	0,00	3,96	6,86	5,75	8,96	10,32	2,07	0,65
DIFERENCIAS CON EL PRIMER PARCIAL DE 100m (s)	63,10		71,75		78,42		61,86	
	0,00		8,65		15,32		-1,24	

MIREIA BELMONTE GARCIA - 25/7/2021 - 400 - Est_Ind - 00:04:35,13



MIREIA BELMONTE GARCIA - 25/7/2021 - 400 - Est_Ind - 00:04:35,13



MIREIA BELMONTE GARCIA
00:04:35,13
400
Est_Ind

Fecha: 25/7/2021

Nº de Prueba: 0

Serie: Final

Calle: 6

Puesto: 4

Sexo: F

Puntos FINA: 907

XXXIII JUEGOS OLÍMPICOS TOKYO 2020 Tokyo (JPN) Tokyo Aquatics Centre, [24/07 al 01/08 2021]

Nombre Fichero Vídeo en Google Drive: 2021_7_25_Np_0_F_400X_Final_Calle6_MIREIA_00_04_35_13

ANÁLISIS BÁSICO DE PARCIALES 400 ESTILOS O LIBRES

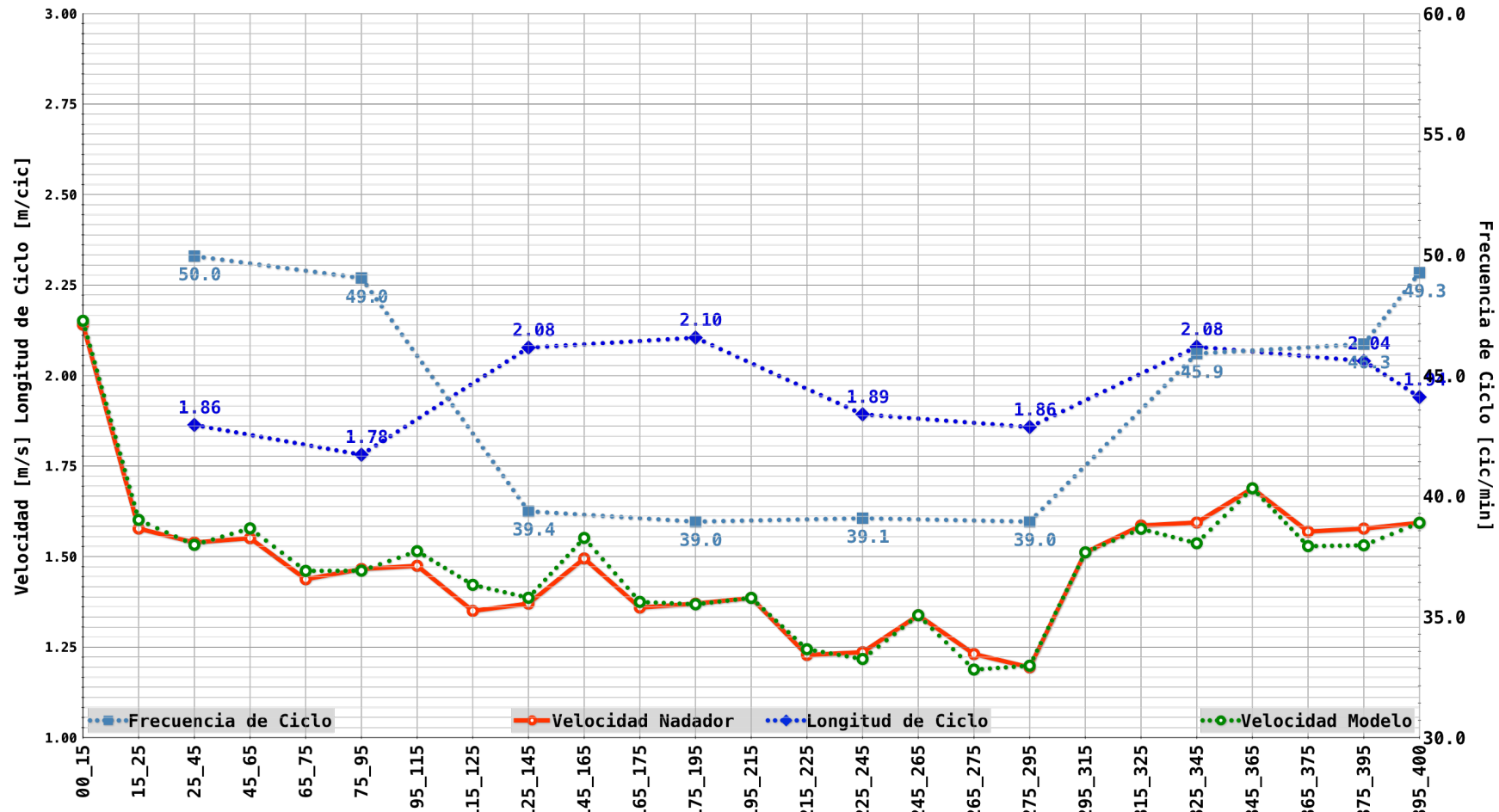
00:04:35,13

 Analista:
Raul Arellano

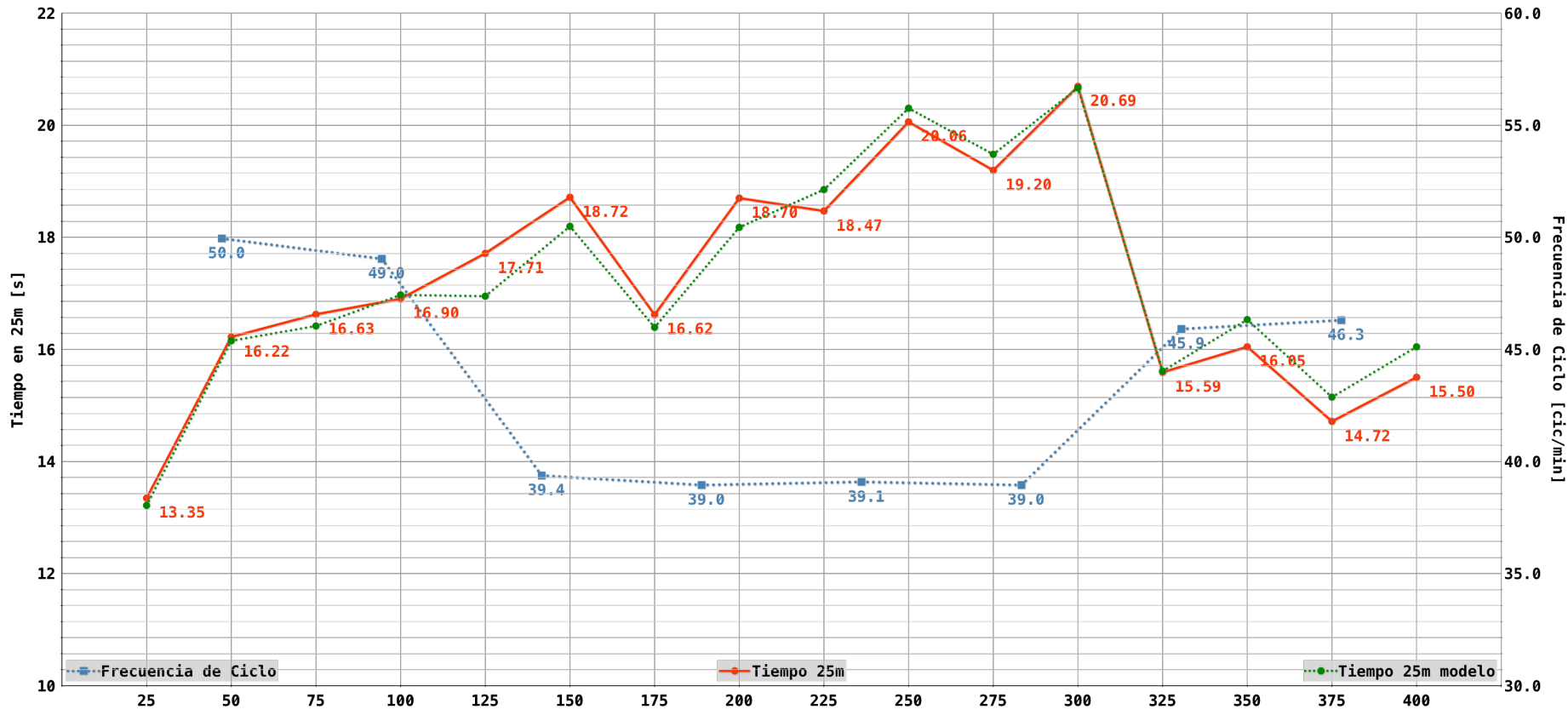
	t50	t100	t150	t200	t250	t300	t350	t400
MIREIA BELMONTE	29,57	63,10	99,53	134,85	173,38	213,27	244,91	275,13
25/7/2021	29,57	33,53	36,43	35,32	38,53	39,89	31,64	30,22
Porcentaje sobre el tiempo total de la prueba:	10,75 %	12,19 %	13,24 %	12,84 %	14,00 %	14,50 %	11,50 %	10,98 %
XXXIII JUEGOS OLÍMPICOS TOKYO 2020 Tokyo (JPN) Tokyo Aquatics Centre, [24/07 al 01/08 2021]	63,10		71,75		78,42		61,86	
	22,93 %		26,08 %		28,50 %		22,48 %	
	134,85				140,28			
Sexo: F	49,01 %				50,99 %			
	t50	t100	t150	t200	t250	t300	t350	t400
DIFERENCIAS CON EL PRIMER PARCIAL DE 50m (s)	29,57	33,53	36,43	35,32	38,53	39,89	31,64	30,22
	0,00	3,96	6,86	5,75	8,96	10,32	2,07	0,65
DIFERENCIAS CON EL PRIMER PARCIAL DE 100m (s)	63,10		71,75		78,42		61,86	
	0,00		8,65		15,32		-1,24	

Tiempos y parciales del modelo de rendimiento (s)	25/7/2021	Tiempo (s)	Parc. 25m (s)	Parc. 50m (s)	Tiempo (s)	T_T_Vir	T Emer (s)	Dist. Emer (m)	V_Vir	Velocidad (m/s)	FC (cic/min)	LC (m/cic)	IC (m*m/s)	Nº ciclos
6,97	t15	7,01	RT	0,64	00_15:	7,01	Salida->	5,61	12,60	2,14				
13,22	t25	13,35	13,35		15_25:	6,34				1,58				
26,27	t45	26,34			25_45:	13,00				1,54	50,0	1,86	2,89	20,1
29,37	t50	29,57	16,22	29,57	45_50:	3,23								
38,94	t65	39,24			50_65:	9,67	12,90	4,20	7,02	1,55				
45,79	t75	46,20	16,63		65_75:	6,96				1,44				
59,48	t95	59,84			75_95:	13,65				1,47	49,0	1,78	2,59	24,1
62,76	t100	63,10	16,90	33,53	95_100:	3,26								
72,68	t115	73,41			100_115:	10,31	13,56	3,62	5,70	1,47				
79,71	t125	80,81	17,71		115_125:	7,41				1,35				
94,14	t145	95,41			125_145:	14,60				1,37	39,4	2,08	2,83	21,3
97,91	t150	99,53	18,72	36,43	145_150:	4,12								
107,03	t165	108,79			150_165:	9,26	13,38	2,42	5,46	1,49				
114,30	t175	116,15	16,62		165_175:	7,36				1,36				
128,92	t195	130,75			175_195:	14,60				1,37	39,0	2,10	2,88	21,2
132,48	t200	134,85	18,70	35,32	195_200:	4,10								
143,30	t215	145,18			200_215:	10,33	14,43	3,36	6,40	1,39				
151,34	t225	153,32	18,47		215_225:	8,14				1,23				
167,77	t245	169,50			225_245:	16,18				1,24	39,1	1,78	2,59	23,0
171,64	t250	173,38	20,06	38,53	245_250:	3,88								
182,70	t265	184,45			250_265:	11,07	14,95	4,46	6,94	1,34				
191,12	t275	192,58	19,20		265_275:	8,12				1,23				
199,38	t295	209,33			275_295:	16,75				1,19	39,0	2,08	2,83	23,2
211,79	t300	213,27	20,69	39,89	295_300:	3,94								
221,06	t315	222,56			300_315:	9,29	13,23	2,58	4,20	1,51				
227,40	t325	228,86	15,59		315_325:	6,31				1,59				
240,41	t345	241,41			325_345:	12,55				1,59	45,9	2,10	2,88	22,0
243,93	t350	244,91	16,05	31,64	345_350:	3,50								
252,54	t365	253,25			350_365:	8,34	11,85	1,67	4,33	1,69				
259,08	t375	259,63	14,72		365_375:	6,37				1,57				
272,14	t395	272,31			375_395:	12,68				1,58	46,3	2,10	2,88	22,4
275,13	t400	275,13	15,50	30,22	395_400:	2,82				1,59	49,3	1,94	3,09	

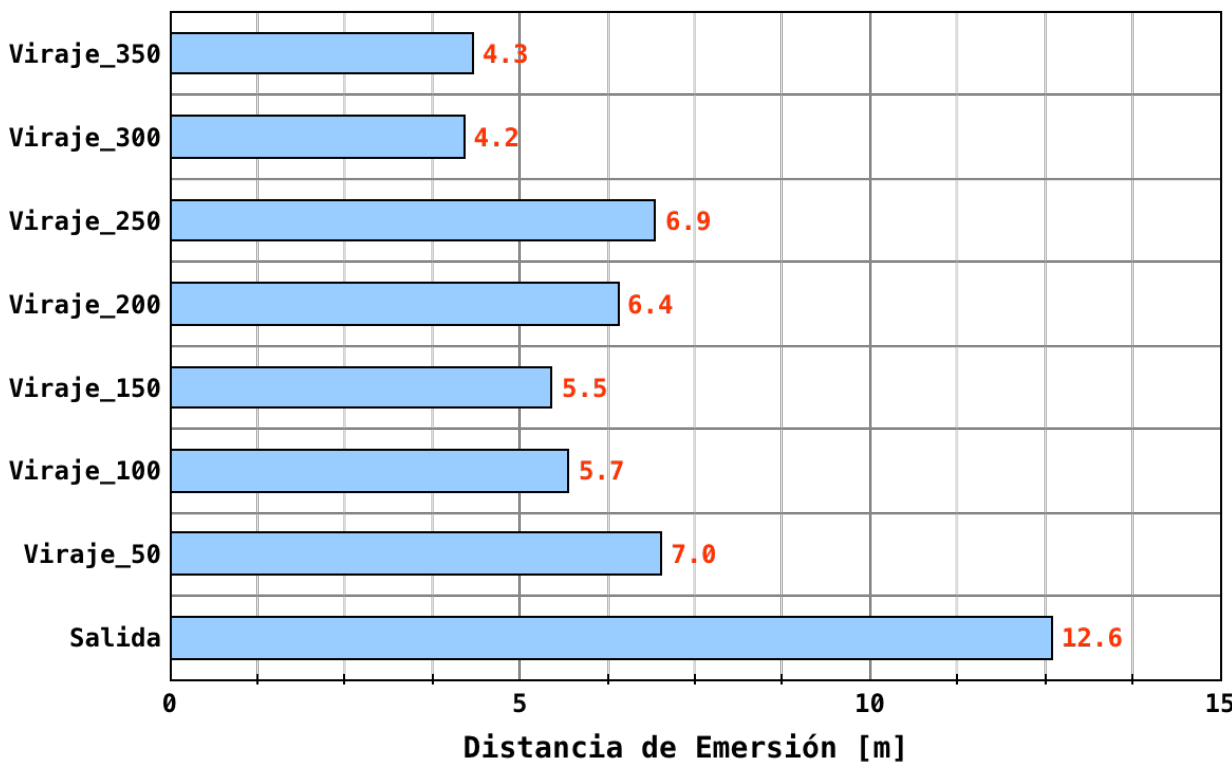
MIREIA BELMONTE GARCIA - 25/7/2021 - 400 - Est_Ind - 00:04:35,13



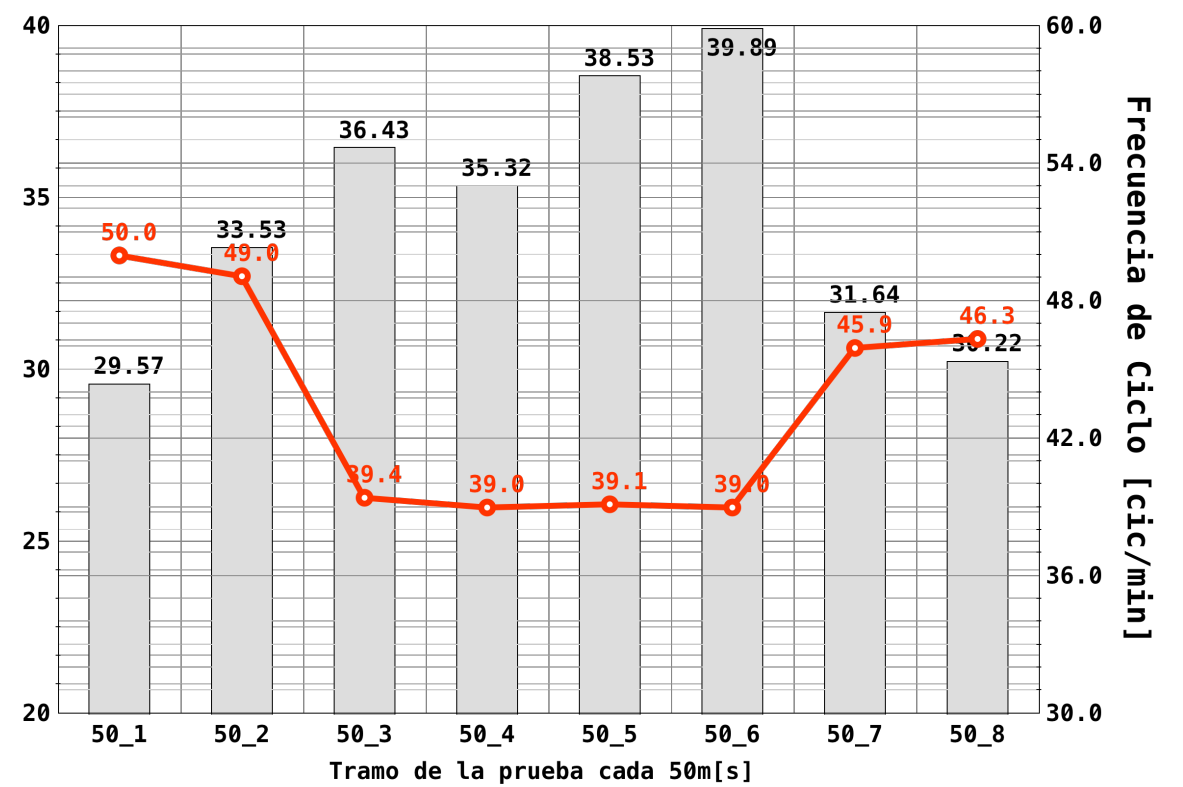
MIREIA BELMONTE GARCIA - 25/7/2021 - 400 - Est_Ind - 00:04:35,13



MIREIA BELMONTE GARCIA - 25/7/2021 - 400 - Est_Ind - 00:04:35,13



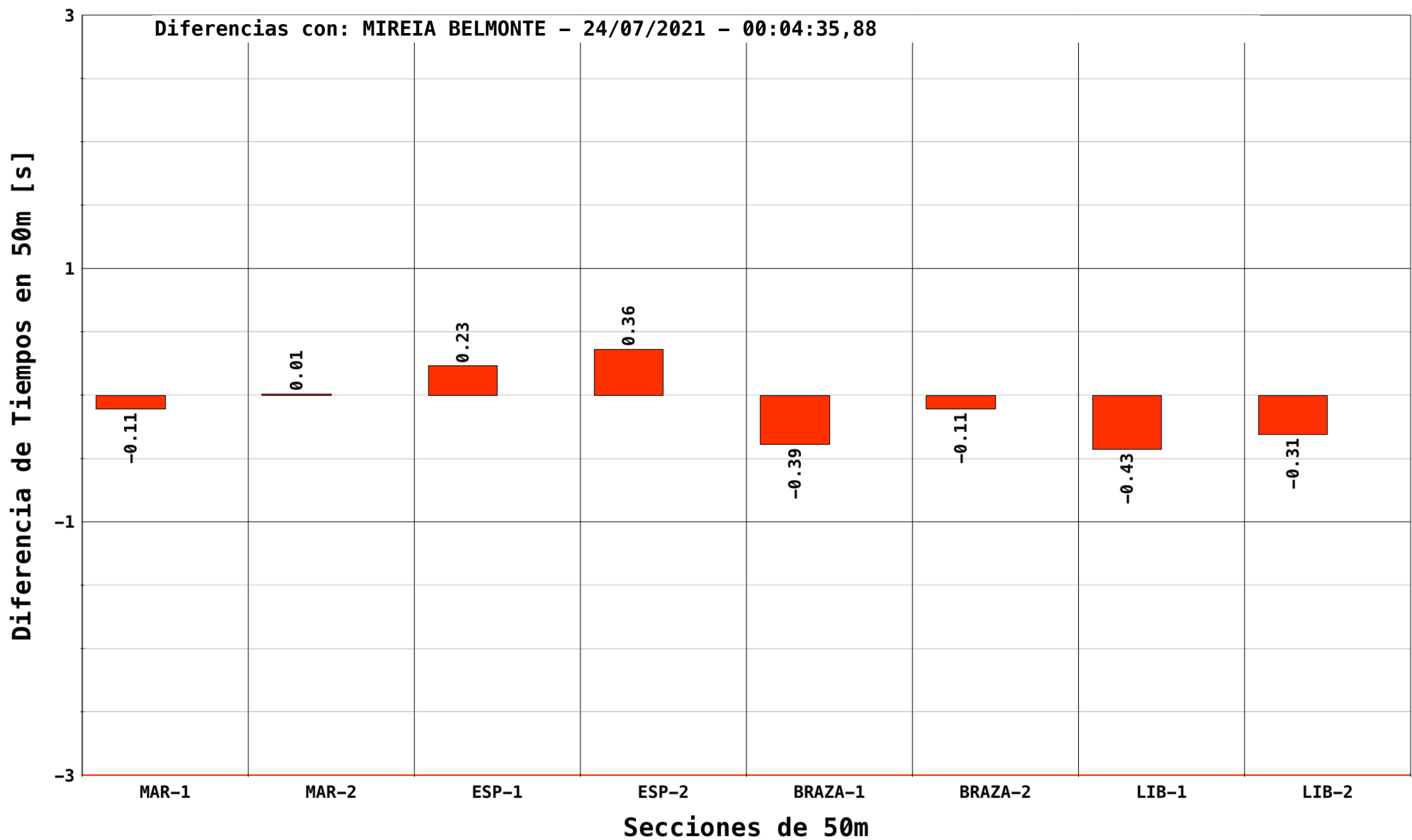
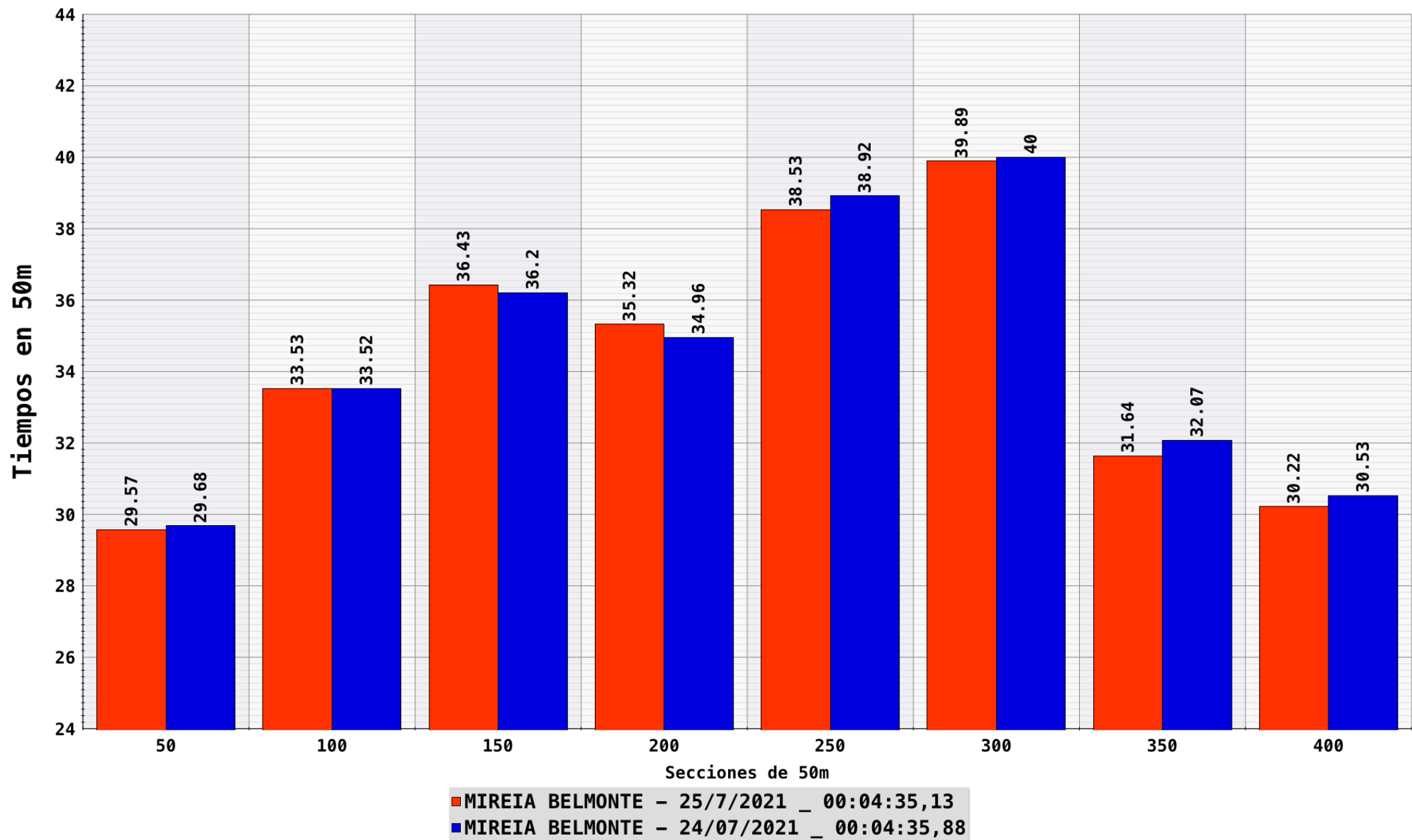
MIREIA BELMONTE GARCIA - 25/7/2021 - 400 - Est_Ind - 00:04:35,13



Nombre	Calle	Estilo	Dist	T25_01	T25_02	T25_03	T25_04	T25_05	T25_06	T25_07	T25_08	Sexo	Tiempo Final	Puesto	Fecha
MIREIA BELMONTE	6	Est_Ind	400	13,35	16,22	16,63	16,90	17,71	18,72	16,62	18,70	F	00:04:35,13	4	25/7/2021
				18,47	20,06	19,20	20,69	15,59	16,05	14,72	15,50				
MIREIA BELMONTE	3	Est_Ind	400	13,55	16,13	16,53	16,99	17,82	18,38	16,67	18,29	F	00:04:35,88	3	24/07/2021
				19,09	19,83	19,21	20,79	15,72	16,35	14,89	15,64				



Nombre	Estilo	Dist	T50_01	T50_02	T50_03	T50_04	T50_05	T50_06	T50_07	T50_08	Sexo	Tiempo Final	Puesto	Fecha	
MIREIA BELMONTE	6	Est_Ind	400	29,57	33,53	36,43	35,32	38,53	39,89	31,64	30,22	F	00:04:35,13	4	25/7/2021
MIREIA BELMONTE	3	Est_Ind	400	29,68	33,52	36,20	34,96	38,92	40,00	32,07	30,53	F	00:04:35,88	3	24/07/2021



MIREIA BELMONTE

Libre

1500

00:16:11,68

Fecha: 26/07/2021

Nº Prueba 0

Serie C5

Calle 1

Puesto: 7

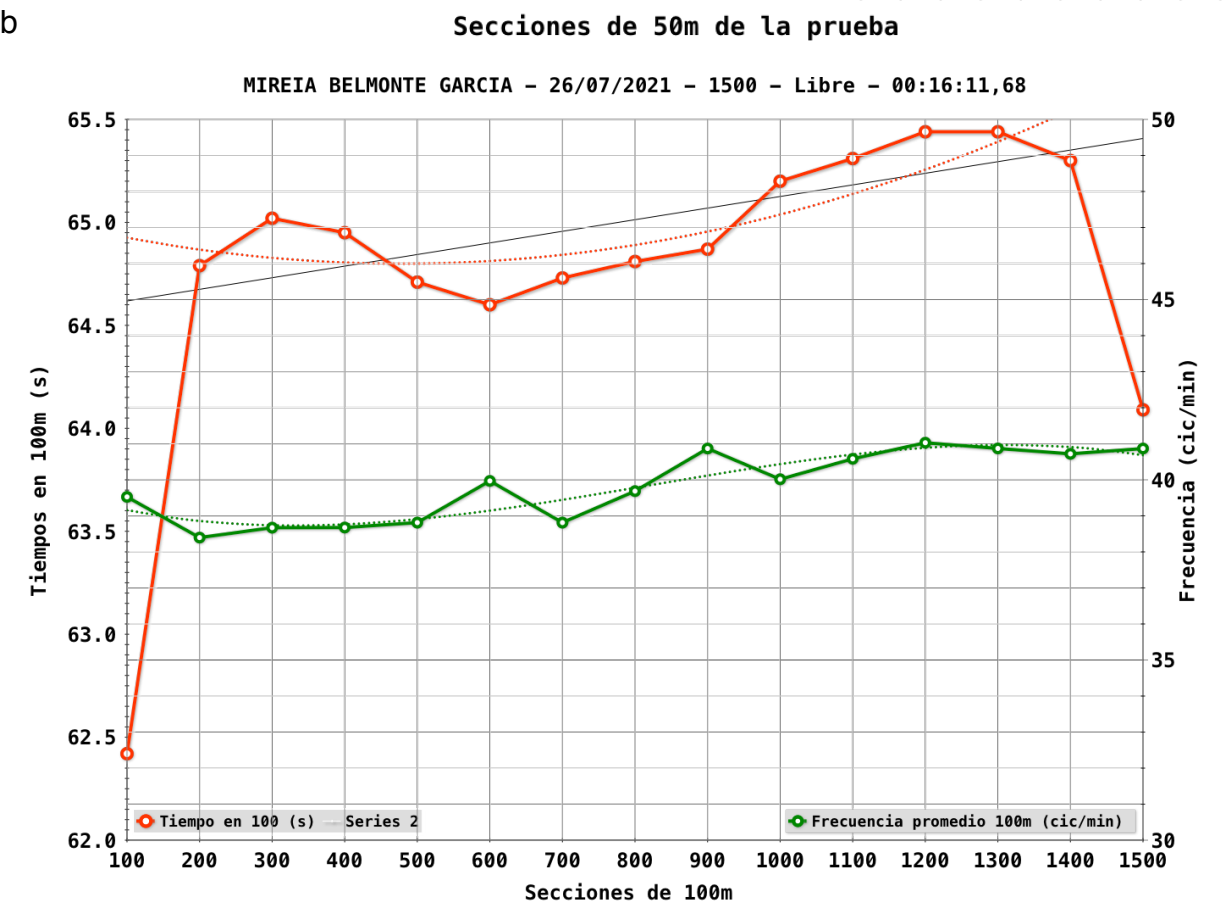
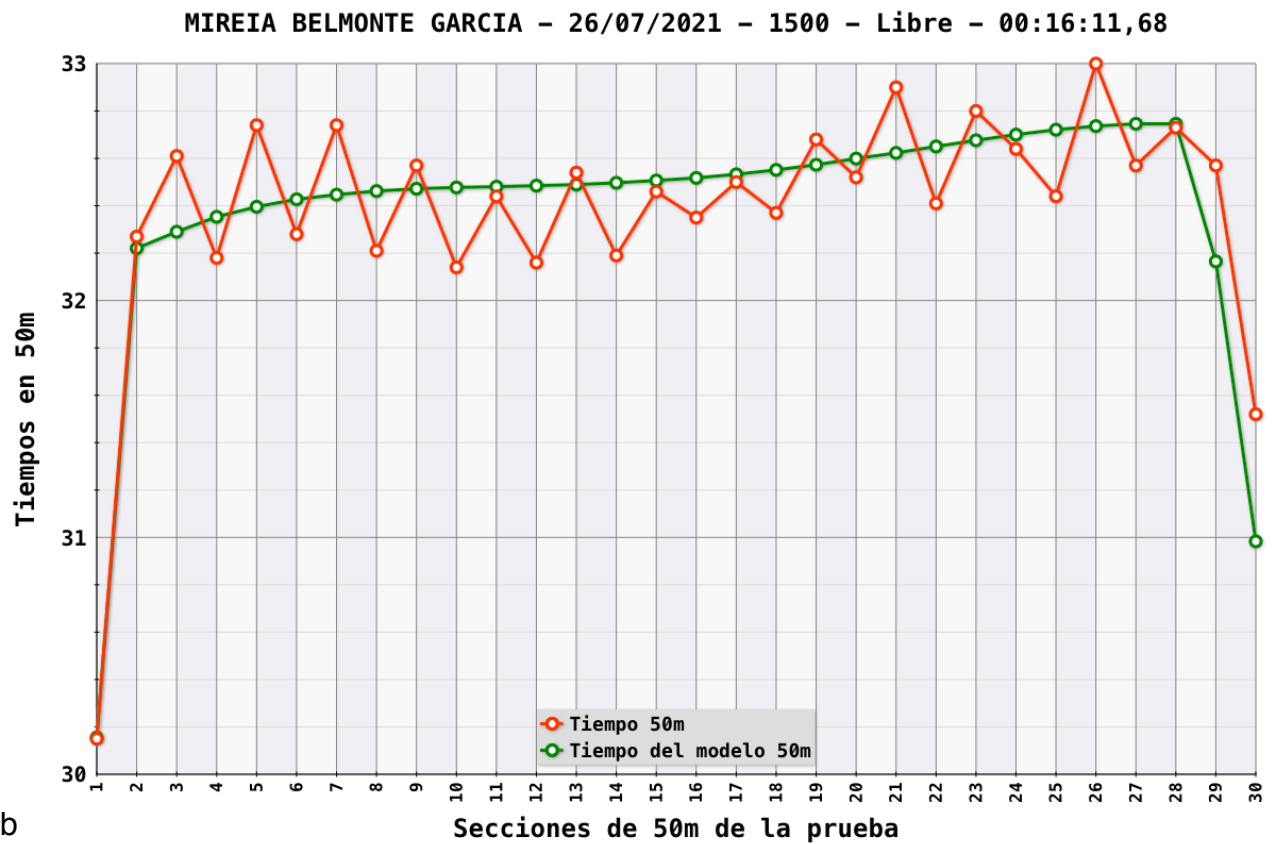
Sexo F

XXXIII JUEGOS OLÍMPICOS TOKYO 2020 Tokyo (JPN) Tokyo Aquatics Centre, [24/07 al

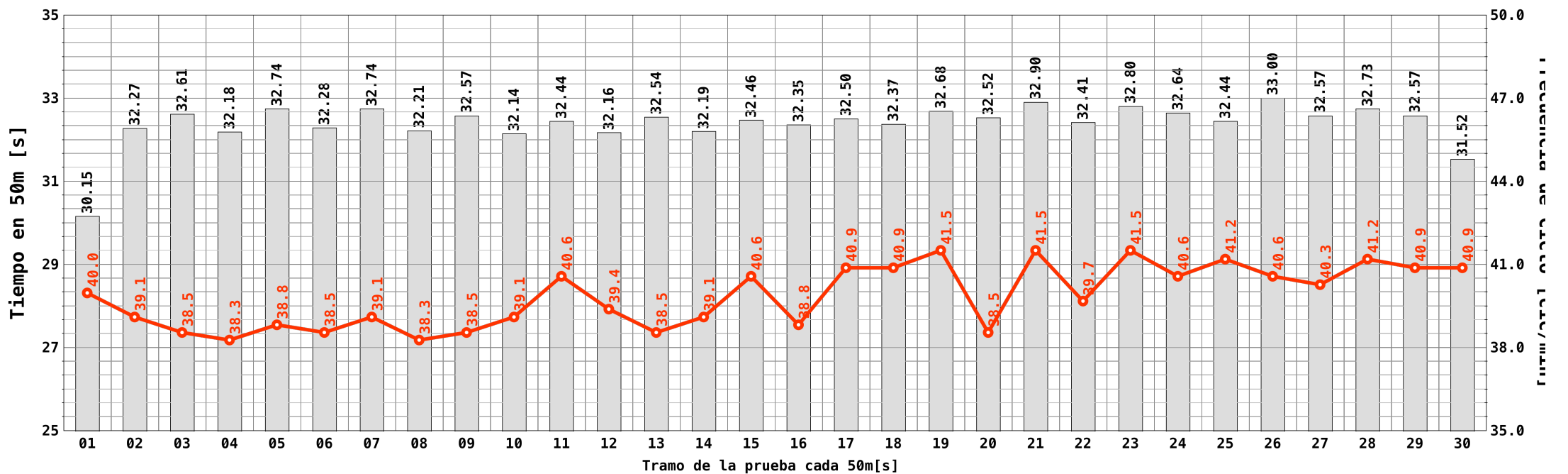
1083398

Nombre Fichero Vídeo: 2021_7_26_Np_0_C5_Calle_1_1500L_F_MIREIA_BELMONTE_00_16_11_68

	Tiempo Acumulado cada 50m	Parcial cada 50m	Parcial cada 100m	Parcial cada 200m	Parcial cada 300m	Parcial cada 400m	Diferencia con el primer 50m
t15	7,38	RT 0,65					
t25	13,68						
t50	30,15	01 30,15					30,15 01
t100	62,42	02 32,27	62,42				2,12 02
t150	95,03	03 32,61					2,46 03
t200	127,21	04 32,18	64,79				2,03 04
t250	159,95	05 32,74					2,59 05
t300	192,23	06 32,28	65,02				2,13 06
t350	224,97	07 32,74					2,59 07
t400	257,18	08 32,21	64,95				2,06 08
t450	289,75	09 32,57					2,42 09
t500	321,89	10 32,14	64,71				1,99 10
t550	354,33	11 32,44					2,29 11
t600	386,49	12 32,16	64,60				2,01 12
t650	419,03	13 32,54					2,39 13
t700	451,22	14 32,19	64,73				2,04 14
t750	483,68	15 32,46					2,31 15
t800	516,03	16 32,35	64,81				2,20 16
t850	548,53	17 32,50					2,35 17
t900	580,90	18 32,37	64,87				2,22 18
t950	613,58	19 32,68					2,37 19
t1000	646,10	20 32,52	65,20				2,75 20
t1050	679,00	21 32,90					2,75 21
t1100	711,41	22 32,41	65,31				2,26 22
t1150	744,21	23 32,80					2,65 23
t1200	776,85	24 32,64	65,44				2,49 24
t1250	809,29	25 32,44					2,29 25
t1300	842,29	26 33,00	65,44				2,85 26
t1350	874,86	27 32,57					2,42 27
t1400	907,59	28 32,73	65,30				2,58 28
t1450	940,16	29 32,57					2,42 29
t1500	971,68	30 31,52	64,09				1,37 30



MIREIA BELMONTE GARCIA - 26/07/2021 - 1500 - Libre - 00:16:11,68



MIREIA BELMONTE

Libre

1500

00:16:11,68

Fecha: 26/07/2021

Nº Prueba 0

Serie C5

Calle 1

Puesto: 7

Sexo F

XXXIII JUEGOS OLÍMPICOS TOKYO 2020 Tokyo (JPN) Tokyo Aquatics Centre,

Analista: Raul Arellano

Nombre Fichero Vídeo: 2021_7_26_Np_0_F_1500L_C5_Calle1_MIREIA_00_16_11_68

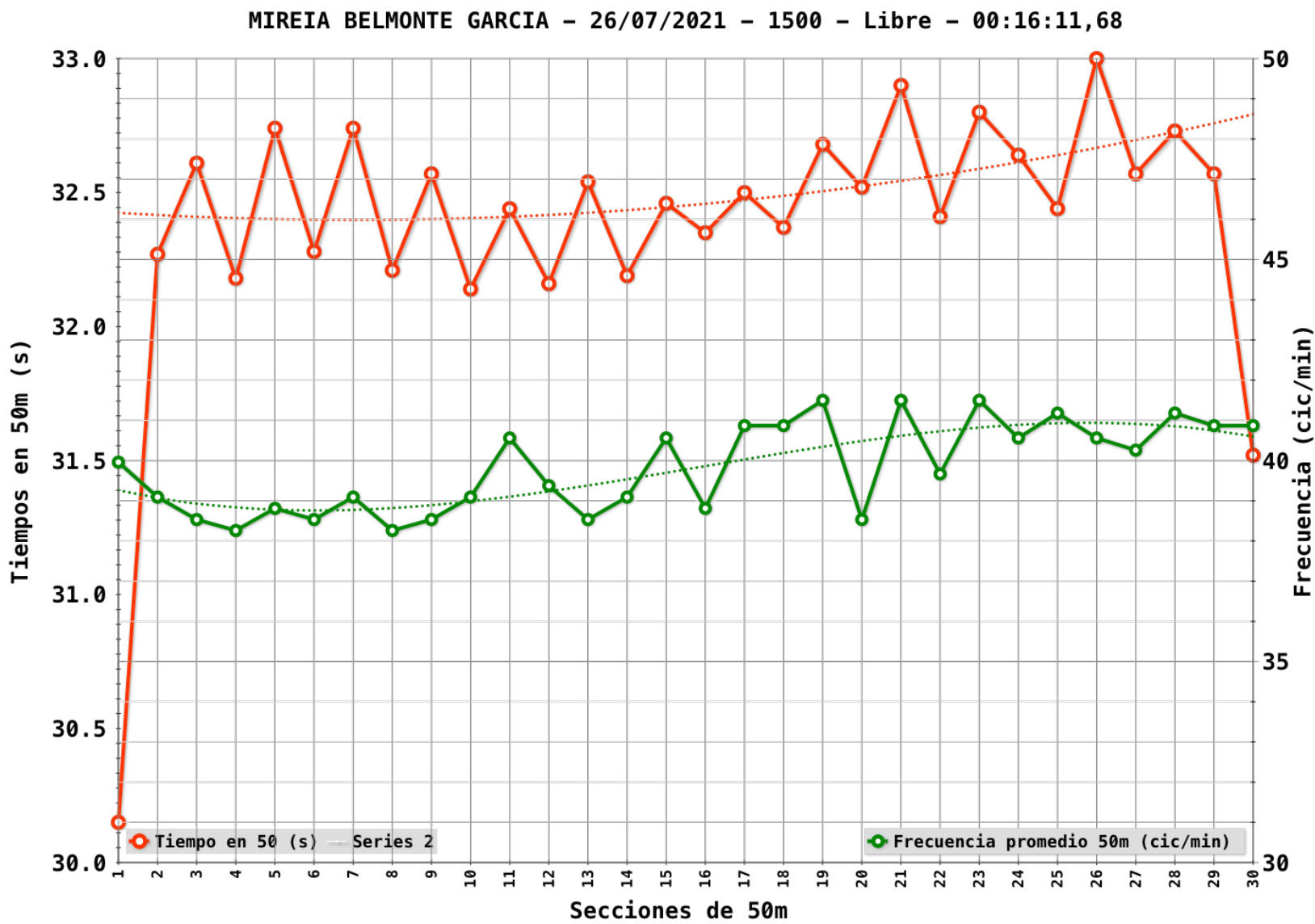
FINA:

Tiempo Acumulado cada 50m	Parcial cada 50m	Parcial cada 100m	Parcial cada 200m	Parcial cada 300m	Parcial cada 400m	Diferencia con el primer 50m	Tiempo Viraje 20m [5+15] (s)	Tiempo de Aprox. 5m (s)	Tiempo de Separ. 15m (s)	Distancia de Emersión (m)	Tiempo de Emersión (s)	Velocidad de Nado 30m (m/s)	Frecuencia Ciclo (cic/min)	Longitud Ciclo (m/cic)	Indice Ciclo (m*/m/s)	Nº de Ciclos
t15	7,38	RT	0,65							10,71	4,64					
t25	13,68															
t50	30,15	01	30,15			30,15	12,25	3,52	8,72	5,20	2,22	1,56	40,0	2,34	3,65	16,8 01
t100	62,42	02	32,27	62,42		2,12	12,45	3,63	8,82			1,51	39,1	2,31	3,48	19,4 02
t150	95,03	03	32,61			2,46	12,35	3,70	8,64			1,49	38,5	2,33	3,47	03
t200	127,21	04	32,18	64,79		2,03	12,45	3,62	8,83			1,51	38,3	2,36	3,56	04
t250	159,95	05	32,74			2,59	12,35	3,73	8,62			1,49	38,8	2,30	3,41	05
t300	192,23	06	32,28	65,02		2,13	12,35	3,57	8,77			1,49	38,5	2,33	3,47	06
t350	224,97	07	32,74			2,59	12,28	3,65	8,63			1,48	39,1	2,27	3,35	07
t400	257,18	08	32,21	64,95		2,06	12,38	3,59	8,79			1,50	38,3	2,35	3,53	08
t450	289,75	09	32,57			2,42	12,38	3,60	8,68	4,60	1,84	1,49	38,5	2,31	3,44	09
t500	321,89	10	32,14	64,71		1,99	12,28	3,64	8,74			1,51	39,1	2,32	3,52	19,5 10
t550	354,33	11	32,44			2,29	12,38	3,68	8,77			1,50	40,6	2,22	3,32	11
t600	386,49	12	32,16	64,60		2,01	12,45	3,64	8,87			1,52	39,4	2,31	3,51	12
t650	419,03	13	32,54			2,39	12,51	3,58	8,77			1,49	38,5	2,33	3,47	13
t700	451,22	14	32,19	64,73		2,04	12,35	3,57	8,77			1,51	39,1	2,32	3,50	14
t750	483,68	15	32,46			2,31	12,45	3,67	8,78			1,50	40,6	2,22	3,32	15
t800	516,03	16	32,35	64,81		2,20	12,38	3,58	8,80			1,50	38,8	2,32	3,48	16
t850	548,53	17	32,50			2,35	12,48	3,72	8,76	4,50	1,82	1,50	40,9	2,20	3,31	17
t900	580,90	18	32,37	64,87		2,22	12,38	3,52	8,86			1,49	40,9	2,19	3,27	20,8 18
t950	613,58	19	32,68			2,37	12,38	3,70	8,68			1,49	41,5	2,16	3,21	19
t1000	646,10	20	32,52	65,20		2,75	12,55	3,59	8,96			1,48	38,5	2,31	3,42	20
t1050	679,00	21	32,90			2,75	12,35	3,62	8,72			1,48	41,5	2,13	3,15	21
t1100	711,41	22	32,41	65,31		2,26	12,28	3,44	8,84			1,48	39,7	2,24	3,32	22
t1150	744,21	23	32,80			2,65	12,38	3,67	8,71			1,48	41,5	2,14	3,32	23
t1200	776,85	24	32,64	65,44		2,49	12,45	3,68	8,77			1,48	40,6	2,19	3,32	24
t1250	809,29	25	32,44			2,29	12,48	3,72	8,76	4,4	1,79	1,50	41,2	2,19	3,16	25
t1300	842,29	26	33,00	65,44		2,85	12,45	3,65	8,79			1,46	40,6	2,16	3,25	21,2 26
t1350	874,86	27	32,57			2,42	12,41	3,69	8,72			1,49	40,3	2,23	3,32	27
t1400	907,59	28	32,73	65,30		2,58	12,58	3,69	8,89			1,48	41,2	2,15	3,18	28
t1450	940,16	29	32,57			2,42	12,31	3,62	8,69	4,2	1,52	1,50	40,9	2,20	3,29	29
t1500	971,68	30	31,52	64,09		1,37						1,52	40,9	2,24	3,41	20,5 30
						Tlleg	3,14					1,43	41,8	2,06	2,95	

00:16:11,68

Primer Parcial	30,15	62,42				
Ultimo Parcial	31,52	64,09				
			T Vir 20m	FC	LC	IC
Mejor Parcial excl 1º y ult	32,14	64,60	Máximo 12,58	Máximo 41,5	2,36	3,65
Media Parcial excl 1º y ult	32,50	65,01	Promedio 12,39	Promedio 39,8	2,26	3,38
Peor Parcial excl 1º y ult	33,00	65,44	Mínimo 12,25	Mínimo 38,3	2,13	3,15

Comentario



Promedio de parciales de 50m excluyendo primer y último parcial

Promedio de 2 a 5

32,45 s 38,7 frec

Promedio de 6 a 9

32,45 s 38,6 frec

Promedio de 10 a 13

32,32 s 39,4 frec

Promedio de 14 a 17

32,38 s 39,8 frec

Promedio de 18 a 21

32,62 s 40,6 frec

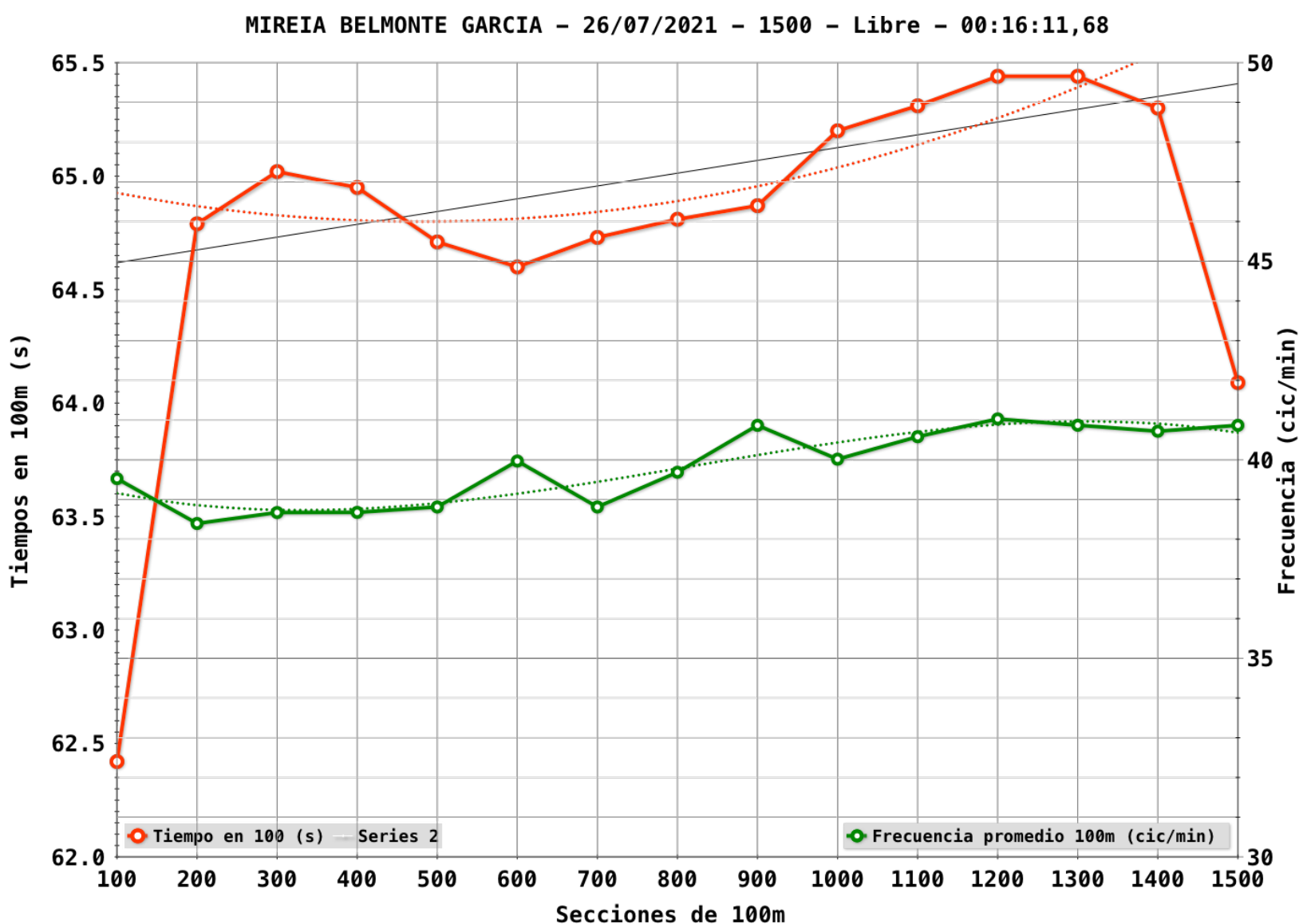
Promedio de 22 a 25

32,57 s 40,7 frec

Promedio de 26 a 29

32,72 s 40,7 frec

Tiempos recomendados para el entrenamiento de ritmo de prueba específico, tiempo medido con el contacto de los pies



Promedio de parciales de 100m excluyendo primer y último parcial

Promedio de 2 a 6

00:01:04,81

Promedio de 7 a 10

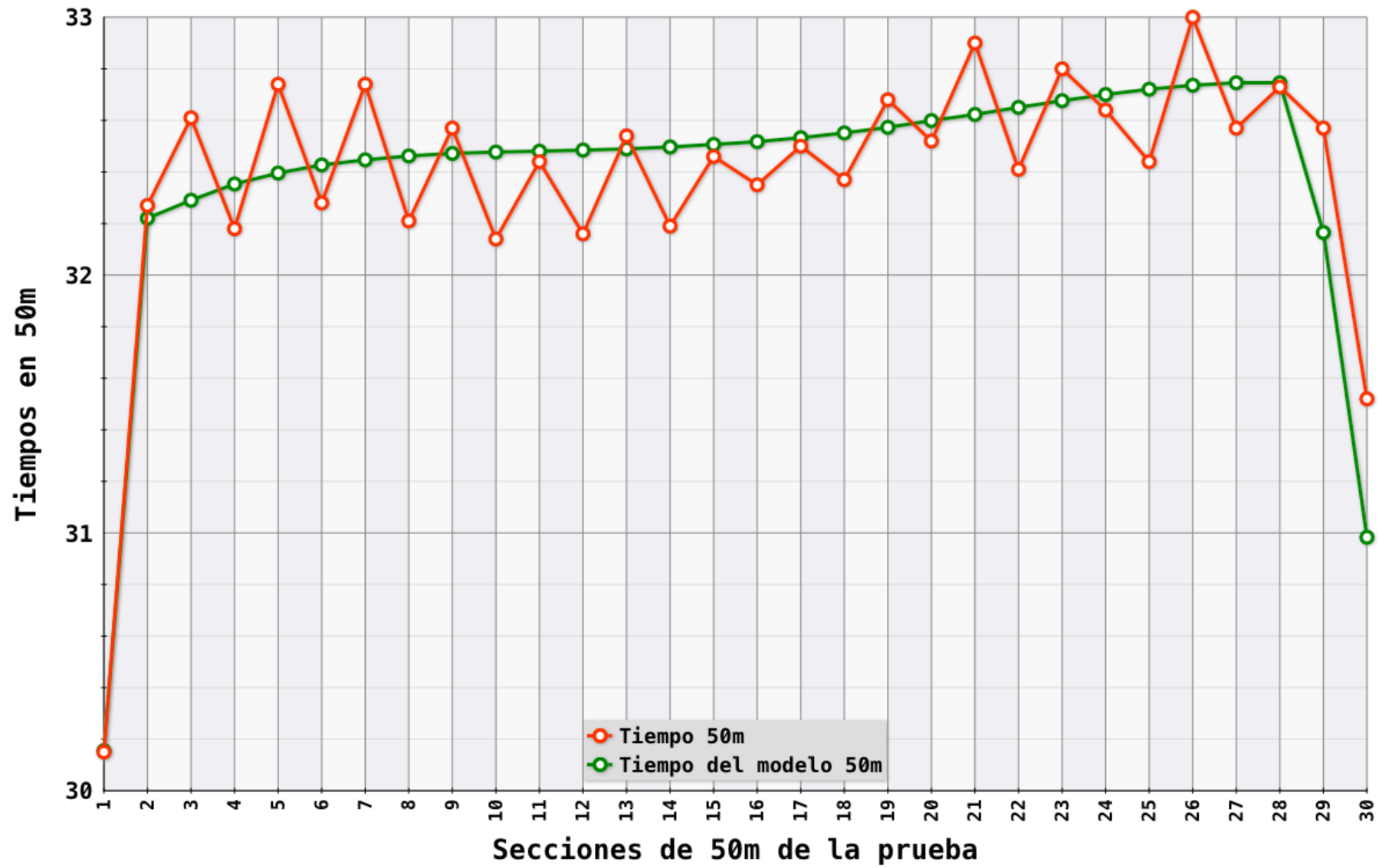
00:01:04,90

Promedio de 11 a 14

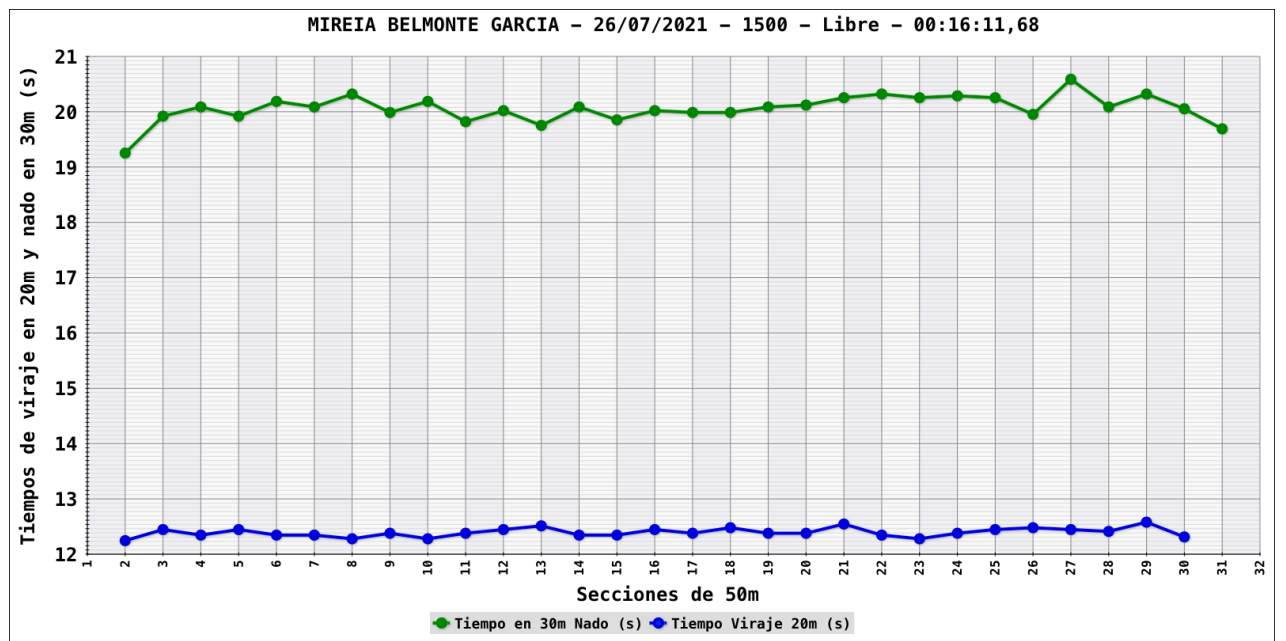
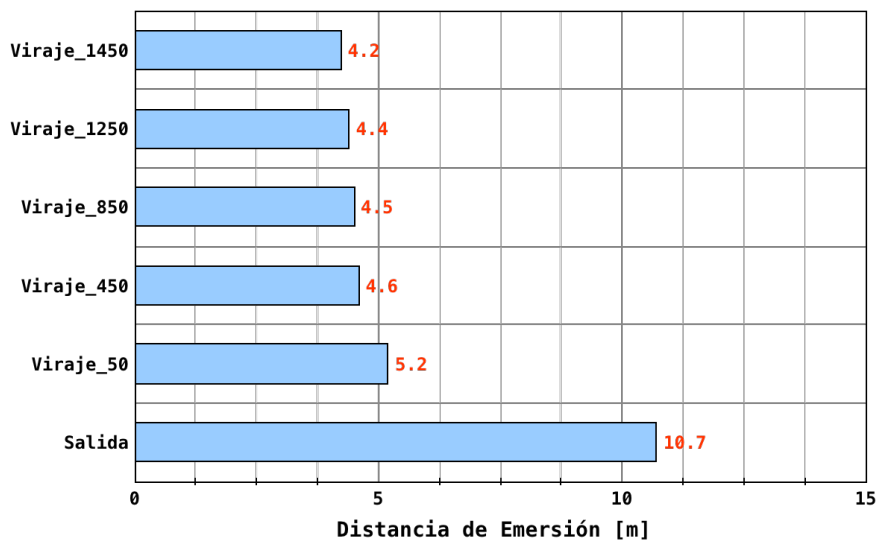
00:01:05,37

Tiempos recomendados para el entrenamiento de ritmo de prueba específico, tiempo medido con el contacto de los pies

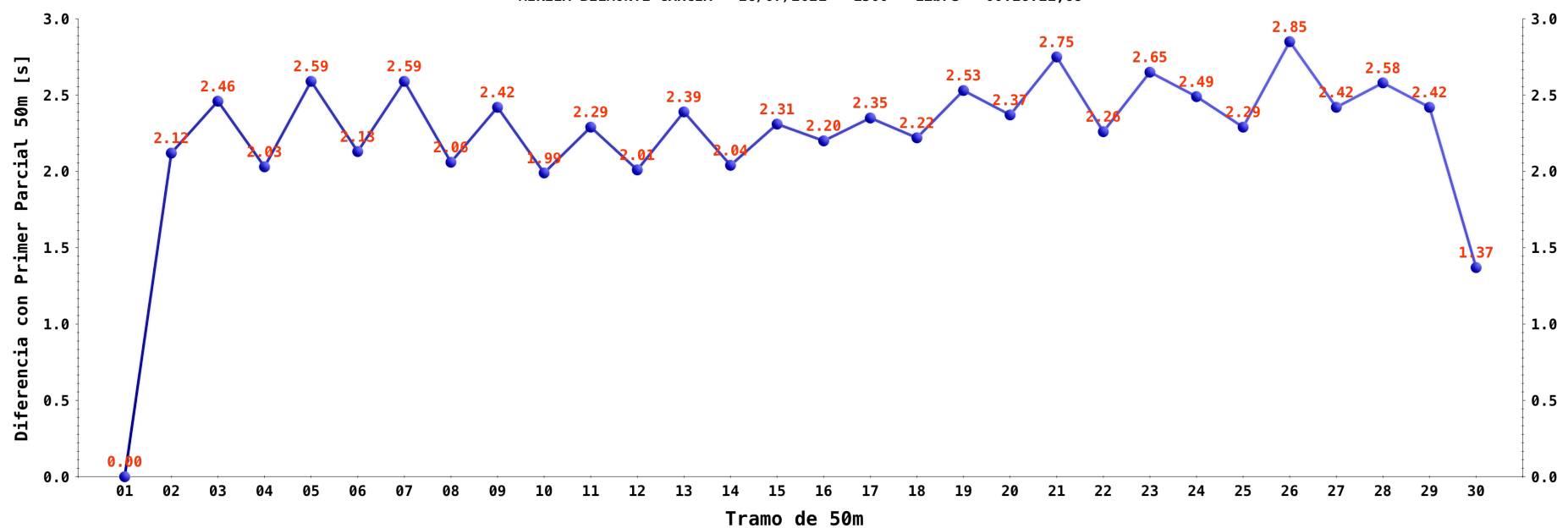
MIREIA BELMONTE GARCIA - 26/07/2021 - 1500 - Libre - 00:16:11,68

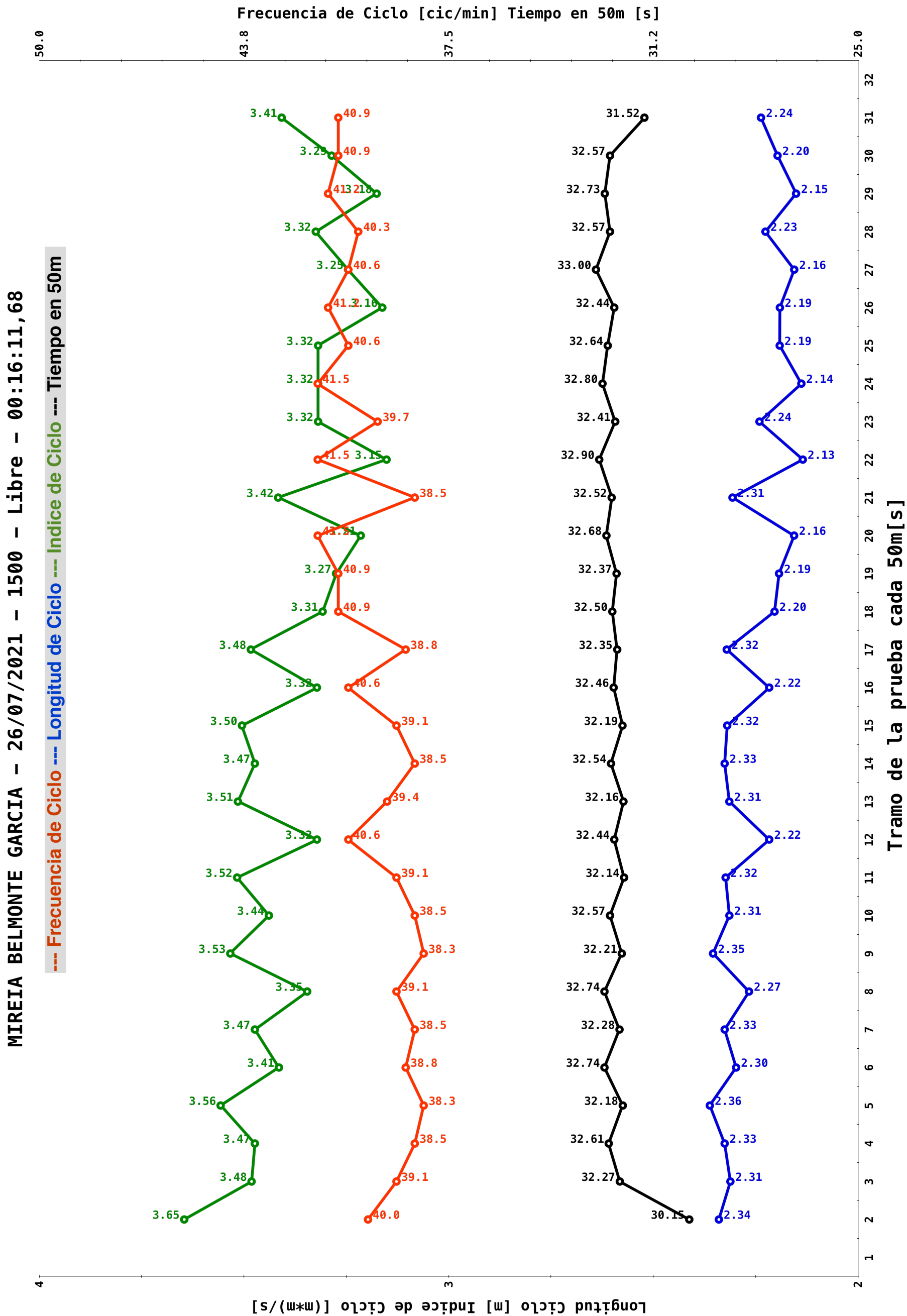


MIREIA BELMONTE GARCIA - 26/07/2021 - 1500 - Libre - 00:16:11,6

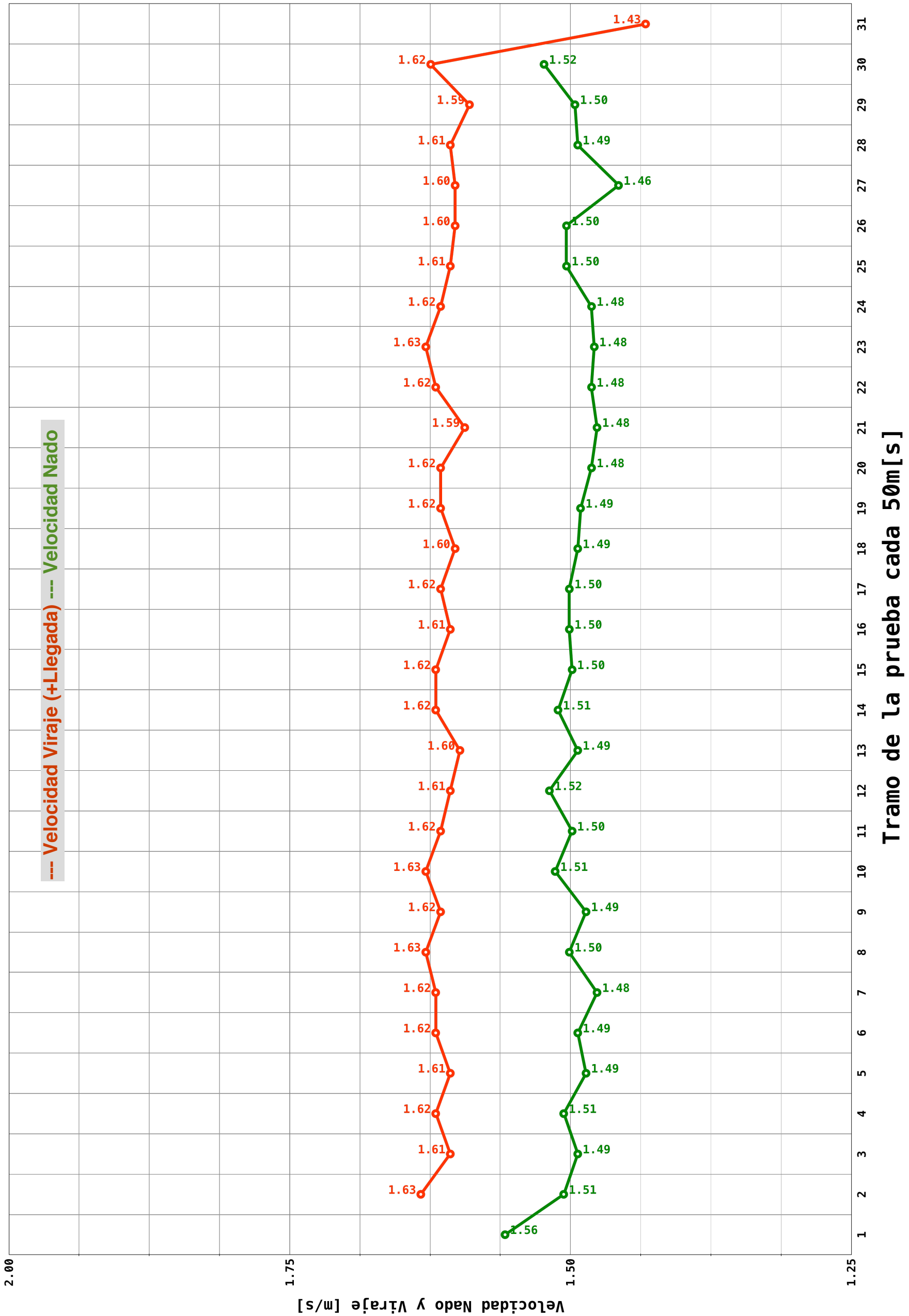


MIREIA BELMONTE GARCIA - 26/07/2021 - 1500 - Libre - 00:16:11,68





MIREIA BELMONTE GARCIA - 26/07/2021 - 1500 - Libre - 00:16:11,68



MIREIA BELMONTE

Libre

800

00:08:26,71

Fecha: 29/07/2021

Nº Prueba 0

Serie C4

Calle 7

Puesto: 6

Sexo F

Anal. Raul Arellano

XXXIII JUEGOS OLÍMPICOS TOKYO 2020 Tokyo (JPN) Tokyo Aquatics Centre, [24/07 al 01/08

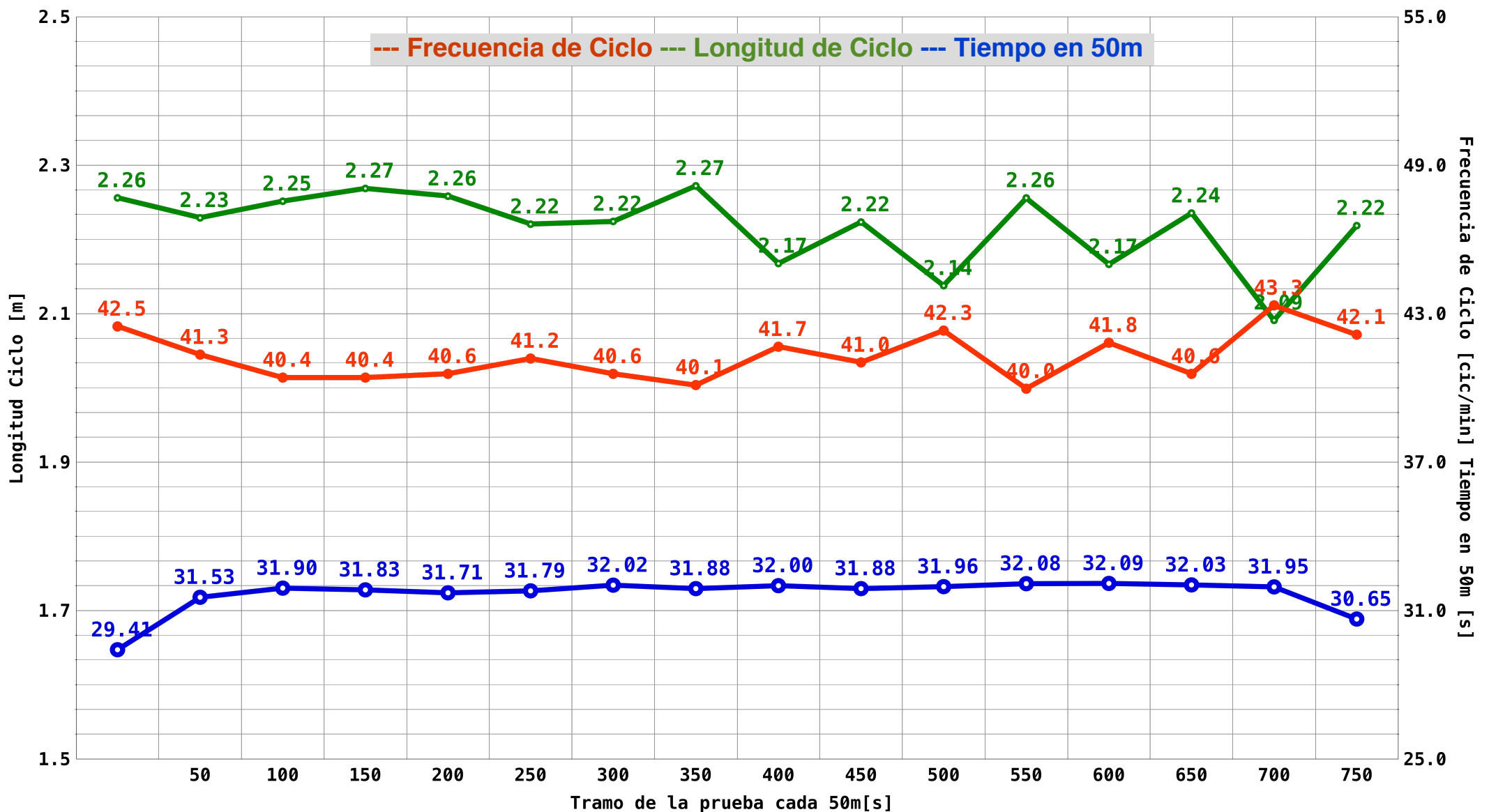
FINA: 876

Nombre Fichero Vídeo:2021_7_29_Np_0_F_800L_C4_Calle7_MIREIA_00_08_26_71

Analista: Raul Arellano

	Tiempo Acumulado cada 50m	Parcial cada 50m	Parcial cada 100m	Parcial cada 200m	Parcial cada 400m	Diferencia con el primer 50m	Tiempo Viraje 20m [5+15] (s)	Tiempo de Aprox. 5m (s)	Tiempo de Separ. 15m (s)	Distancia de Emersión (m)	Tiempo de Emersión (s)	Velocidad de Nado 30m (m/s)	Frecuencia Ciclo (cic/min)	Longitud Ciclo (m/cic)	Indice Ciclo (m·m/s)	Nº de Ciclos
t15	7,26	RT 0,69								10,98	4,87					
t25	13,43															
t50	29,41	01 29,41				29,41	11,85	3,37	8,48	5,00	2,02	1,60	42,5	2,26	3,60	17,3 01
t100	60,94	02 31,53	60,94			2,12	12,11	3,52	8,60			1,54	41,3	2,23	3,42	20,2 02
t150	92,84	03 31,90				2,49	12,16	3,52	8,65			1,52	40,4	2,25	3,41	03
t200	124,67	04 31,83	63,73			2,42	12,10	3,55	8,55			1,53	40,4	2,27	3,47	04
t250	156,38	05 31,71				2,30	12,11	3,51	8,60	4,30	1,60	1,53	40,6	2,26	3,45	20,6 05
t300	188,17	06 31,79	63,50			2,38	12,05	3,50	8,54			1,52	41,2	2,22	3,38	06
t350	220,19	07 32,02				2,61	12,11	3,52	8,59			1,50	40,6	2,22	3,34	07
t400	252,07	08 31,88	63,90			2,47	12,11	3,54	8,57			1,52	40,1	2,27	3,45	08
t450	284,07	09 32,00				2,59	12,13	3,49	8,64	4,20	1,50	1,50	41,7	2,17	3,26	20,6 09
t500	315,95	10 31,88	63,88			2,47	12,10	3,50	8,59			1,52	41,0	2,22	3,38	10
t550	347,91	11 31,96				2,55	12,06	3,47	8,60			1,51	42,3	2,14	3,22	11
t600	379,99	12 32,08	64,04			2,67	12,16	3,51	8,65			1,50	40,0	2,26	3,39	12
t650	412,08	13 32,09				2,68	12,18	3,57	8,61	4,20	1,53	1,51	41,8	2,17	3,27	20,5 13
t700	444,11	14 32,03	64,12			2,62	12,13	3,57	8,56			1,51	40,6	2,24	3,38	14
t750	476,06	15 31,95				2,54	11,95	3,52	8,42	4,10	1,47	1,51	43,3	2,09	3,16	15
t800	506,71	16 30,65	62,60			1,24		2,97				1,56	42,1	2,22	3,46	20,7 16
	00:08:26,71					Tlleg	2,97					1,51	45,8	1,98	3,00	

MIREIA BELMONTE GARCIA - 29/07/2021 - 800 - Libre - 00:08:26,71



Mireia Belmonte (relevo - 3) 1083398 100 Mariposa **00:01:00,88**

Fecha 30/07/2021 Nº de Prueba 0 Serie C2 Calle 8 Sexo F Puesto 8

XXXIII JUEGOS OLÍMPICOS TOKYO 2020 Tokyo (JPN) Tokyo Aquatics Centre, [24/07 al Ptos.FINA: 757

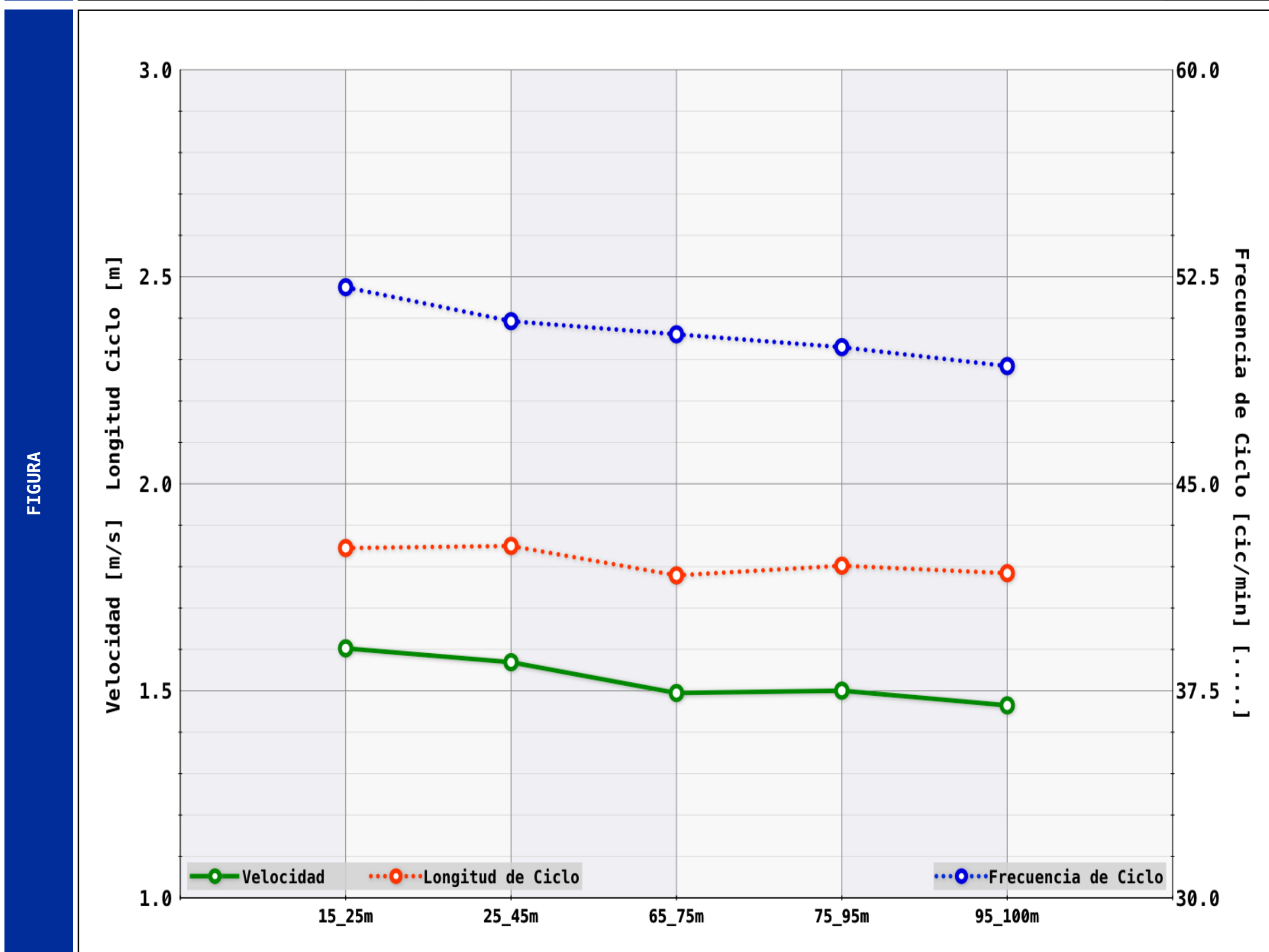
Fichero Vídeo Google Drive: 2021_7_30_Np_0_F_100M_C2_Calle8_MIREIA_00_01_00_88

ANALISTA: Raul Arellano

Tiempos Ofic	Segmento	Tiempo	Parcial	Dif. Parcial 1	% 50m
	50m	00:00:28,52	28,52	0,00	46,85
	100m	00:01:00,88	32,36	3,84	53,15

Fases Acíclicas	Sal.	T. Poyete (s)	T. 15m (s)	D Emer.(m)	T Emer.(s)	Nº Batidos	
		0,01	6,52	11,13	4,40		
	Vir.	Viraje	Aprox 5m (s)	Sep. 15m (s)	Total (s)	V vir (m/s)	D Emer.(m)
	50m	3,01	9,27	12,28	1,63	8,81	5,23
Lleg	T Lleg.(s)						
	3,07						

Fases Cíclicas	Largo	Segmento	Tiempo	T N 10m	Parcial 25	V (m/s)	FC (cic/min)	LC (m)	IC (m*m/s)	Brazadas	
	50m	15m	6,52			12,76	1,60	52,1	1,84	2,96	21
		25m	12,76	6,24							
35m		19,00	6,24	15,76	1,57	50,9	1,85	2,90			
45m		25,51	6,51								
100m	65m	37,79			15,96	1,49	50,4	1,78	2,66	23	
	75m	44,48	6,69								
	85m	51,05	6,57	16,40	1,50	50,0	1,80	2,70			
	95m	57,81	6,76								
				2º 25s	Lleg 5m	49,3	1,78	2,61			
Promedio			6,50	16,08	1,54	50,8	1,82	2,81			
Total			39,01						44		



Mireia Belmonte (relevo - 3)

00:01:00,88

100

Mariposa

30/07/2021

Nº de Prueba 0

Serie C2

Calle 8 Puesto 8

Sexo F

ANALISTA:

XXXIII JUEGOS OLÍMPICOS TOKYO 2020 Tokyo (JPN) Tokyo Aquatics Centre, [24/07 al 01/08 2021]

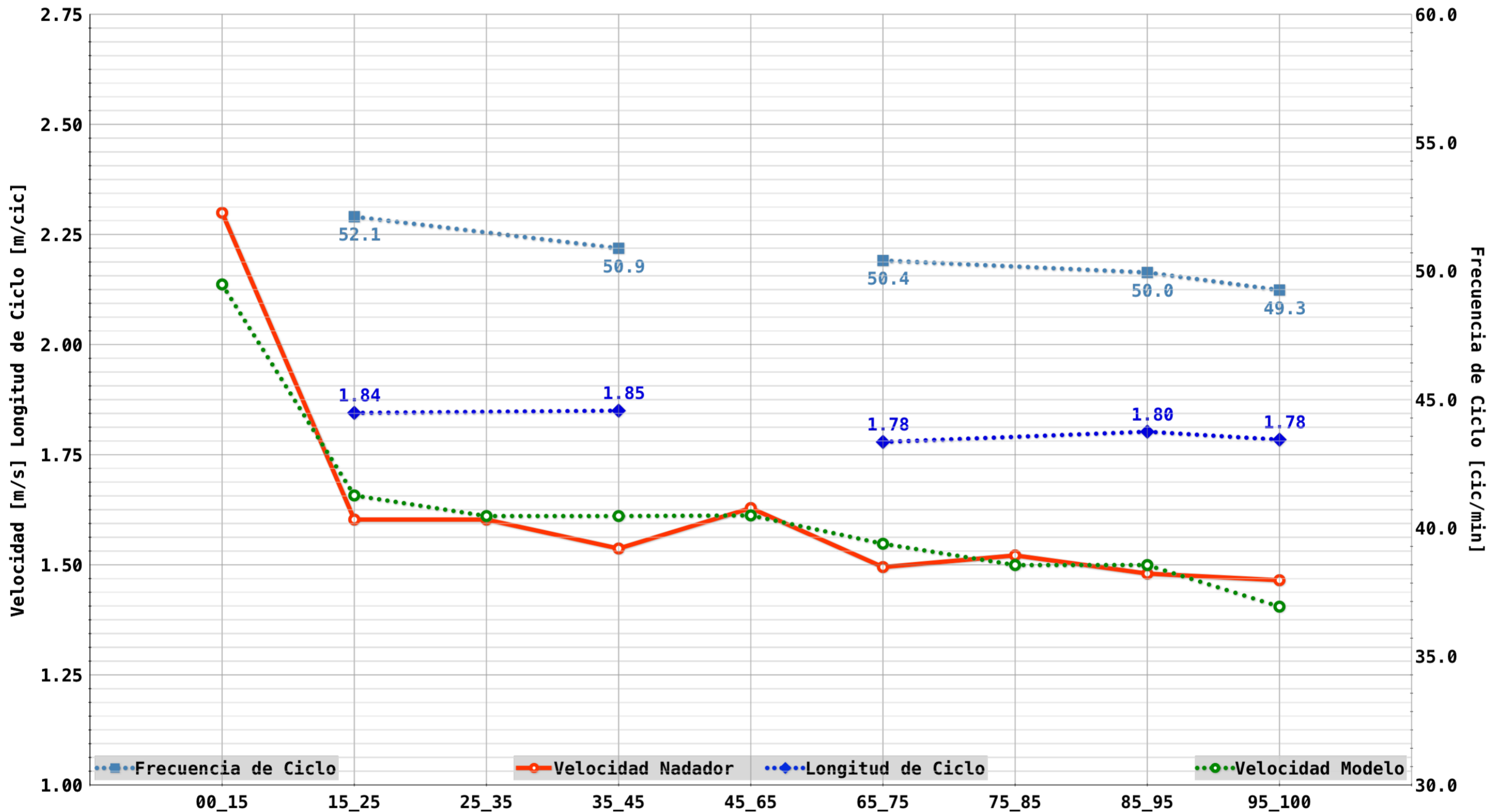
Puntos FINA: **757**

Raul Arellano

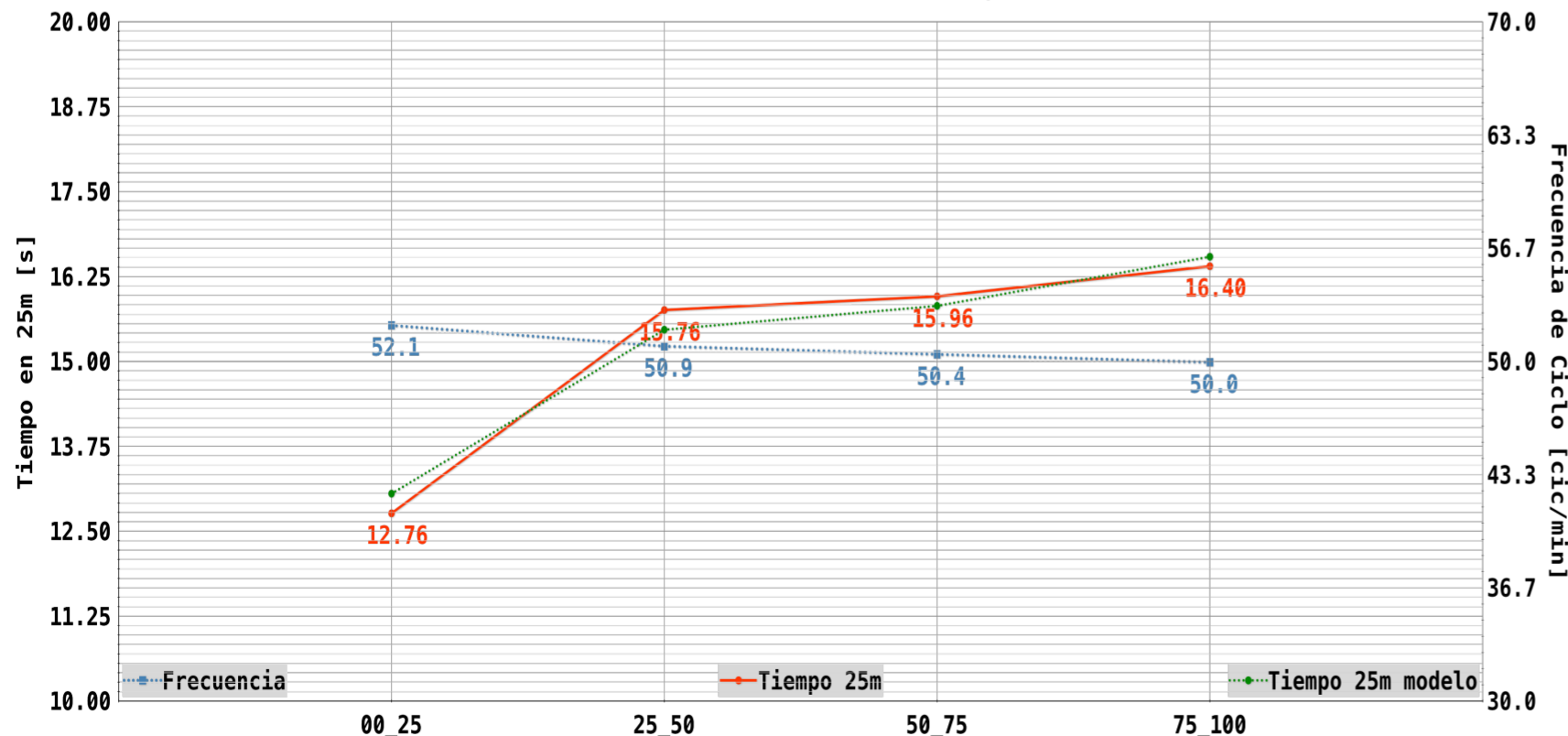
Nombre Fichero Vídeo en Google Drive: 2021_7_30_Np_0_F_100M_C2_Calle8_MIREIA_00_01_00_88

Tiempo modelo(s)	Tiempo 30/07/2021 (s)	Parciales (s)	Tiempo (s)	Distancia Emersión (m)	Velocidad (m/s)	FC (cic/min)	LC (m/cic)	IC (m*m/s)	Nº ciclos
7,02	RT 0,01		T_emer: 4,40	11,13	2,30				
13,05	t15 6,52	12,76	00_15: 6,52		1,60	52,1	1,84	2,96	
19,26	t25 12,76		15_25: 6,24		1,60				
25,47	t35 19,00		25_35: 6,24		1,54	50,9	1,85	2,90	
28,52	t45 25,51	15,76	35_45: 6,51						21,0
	t50 28,52	28,52 (46,85)	45_50: 3,01						
37,88	t65 37,79		T_emer: 5,23	8,81	V_Vir				
44,34	t75 44,48	15,96	50_65: 9,27		1,63				
51,01	t85 51,05		65_75: 6,69		1,49	50,4	1,78	2,66	
57,68	t95 57,81		75_85: 6,57		1,52				
60,88	t100 60,88	16,40	85_95: 6,76		1,48	50,0	1,80	2,70	
		32,36 (53,15)	95_100: 3,07		1,46	49,3	1,78	2,61	23,0
Dif.Parc 3,84 T.Nado 60m(s) 39,01 TSal+Tvir+Tll(s): 21,87 V Nado 60m(m/s) 1,54 V Vir.20m(m/s) 1,63 Número de ciclos calculados entre 15 y 45m: 16,2 Número de ciclos calculados entre 65 y 95m: 16,8									

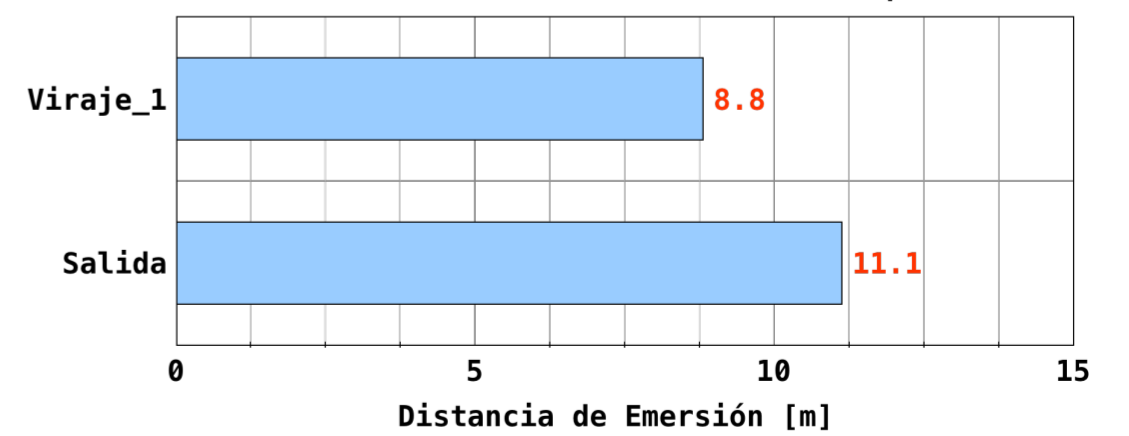
MIREIA BELMONTE GARCIA - 30/07/2021 - 100 - Mariposa - 00:01:00,88



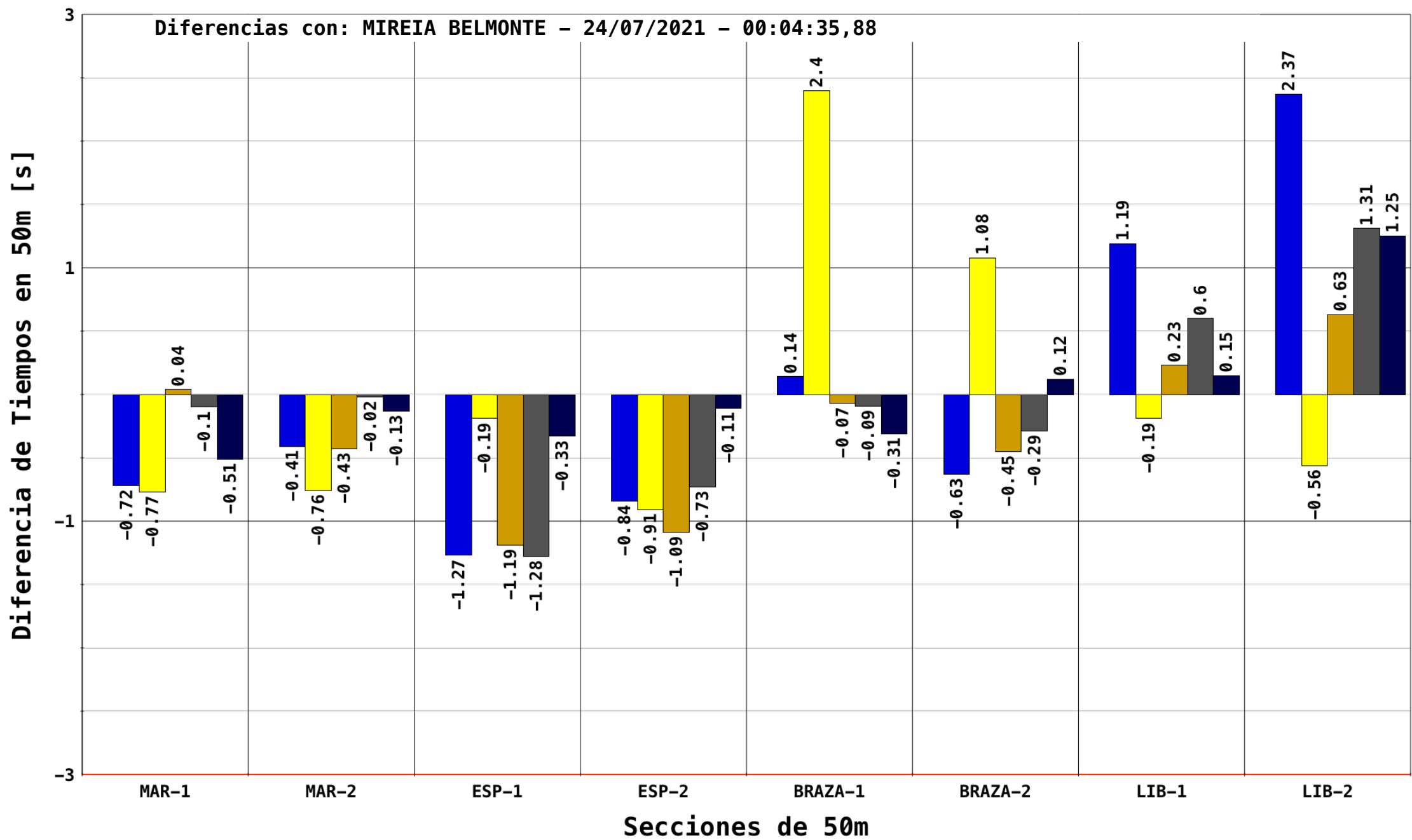
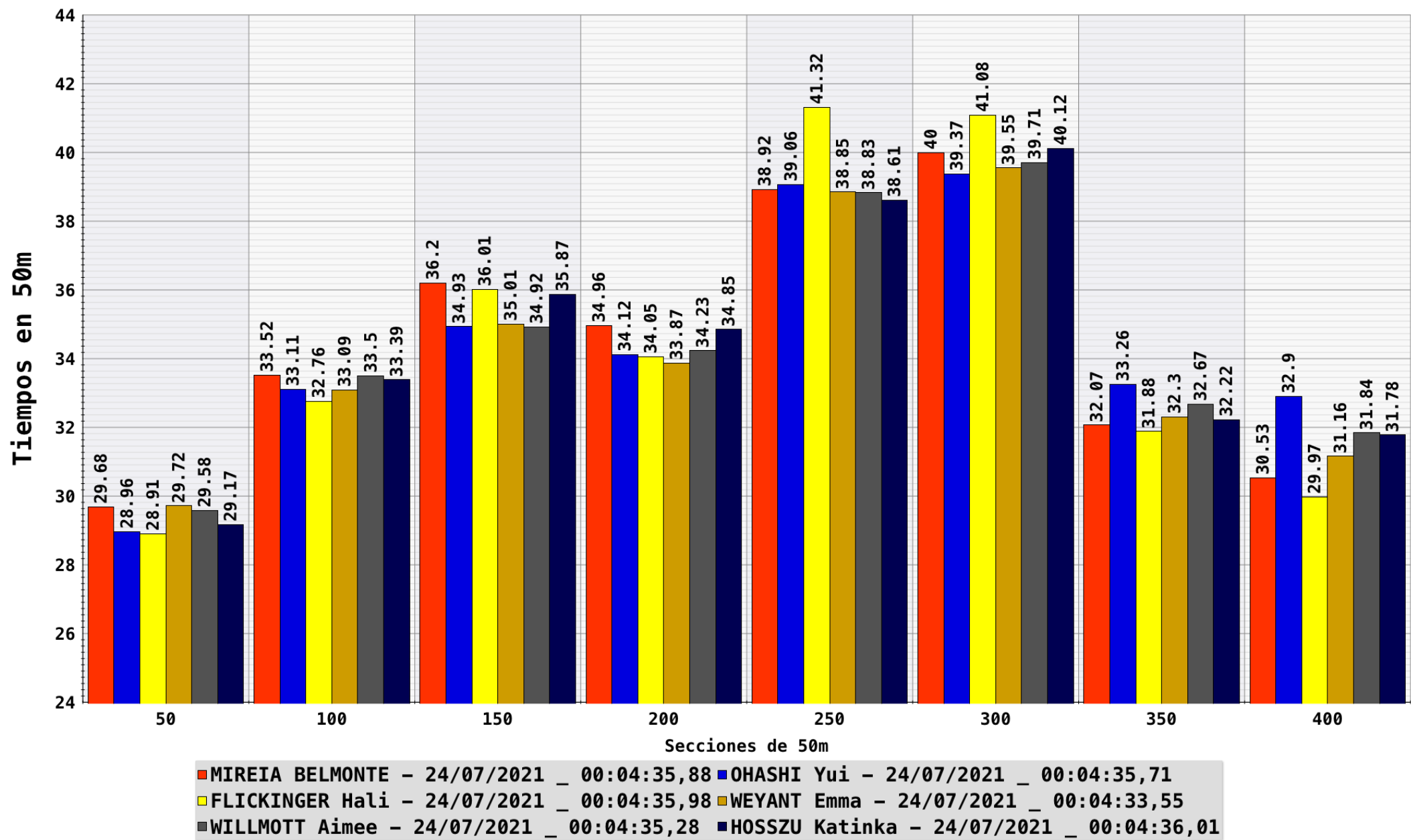
MIREIA BELMONTE GARCIA - 30/07/2021 - 100 - Mariposa - 00:01:00,88



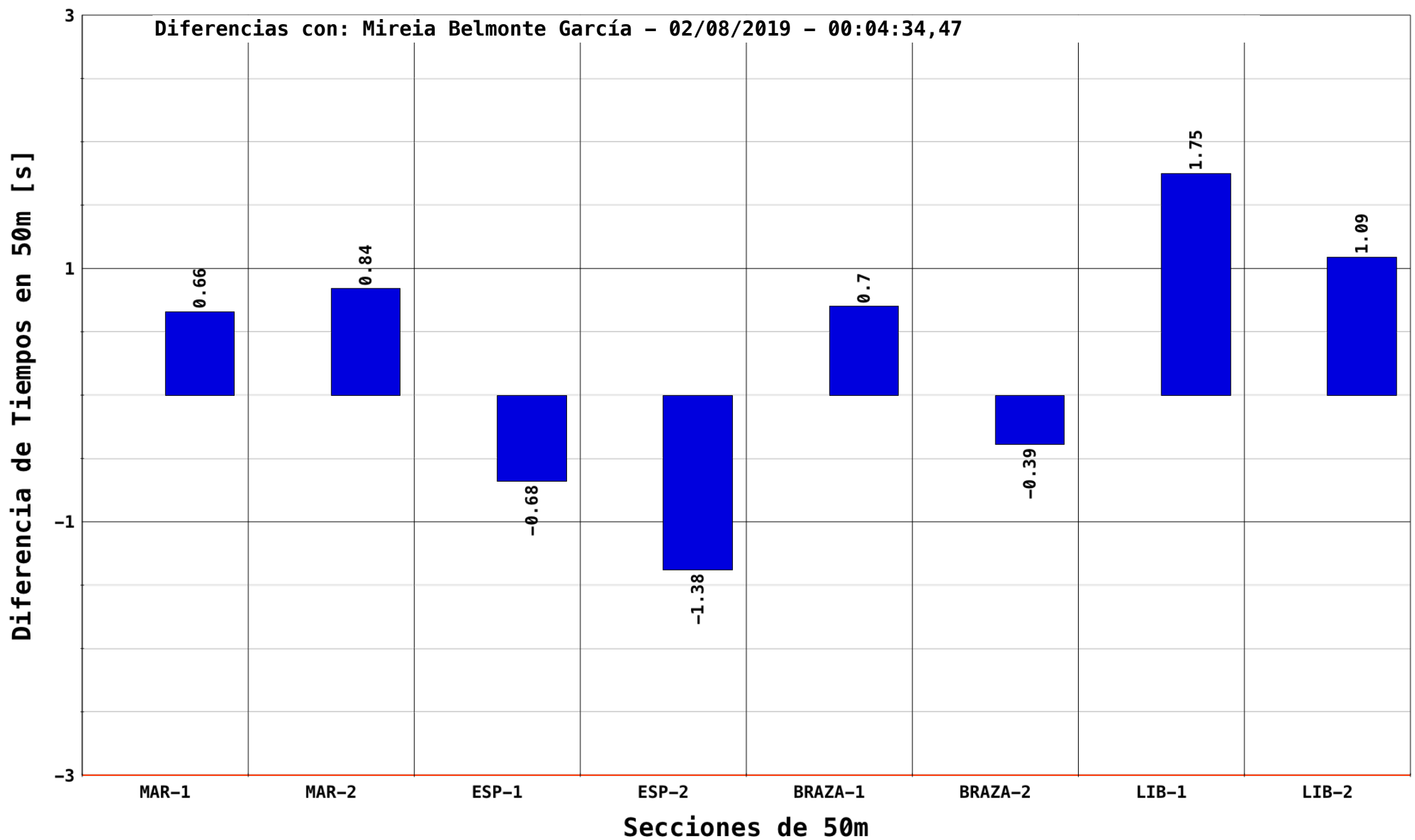
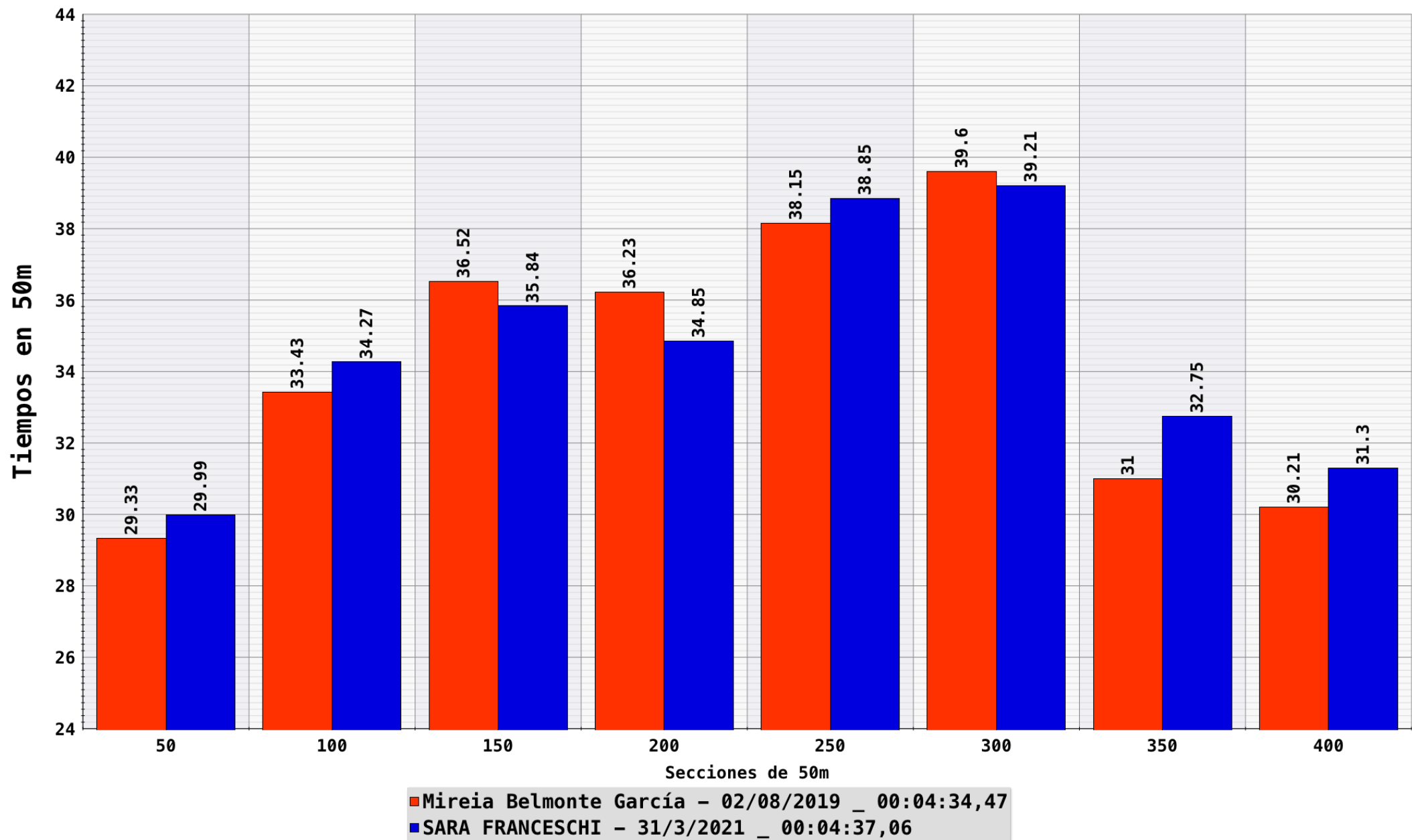
MIREIA BELMONTE GARCIA - 30/07/2021 - 100 - Mariposa - 00:01:00,88



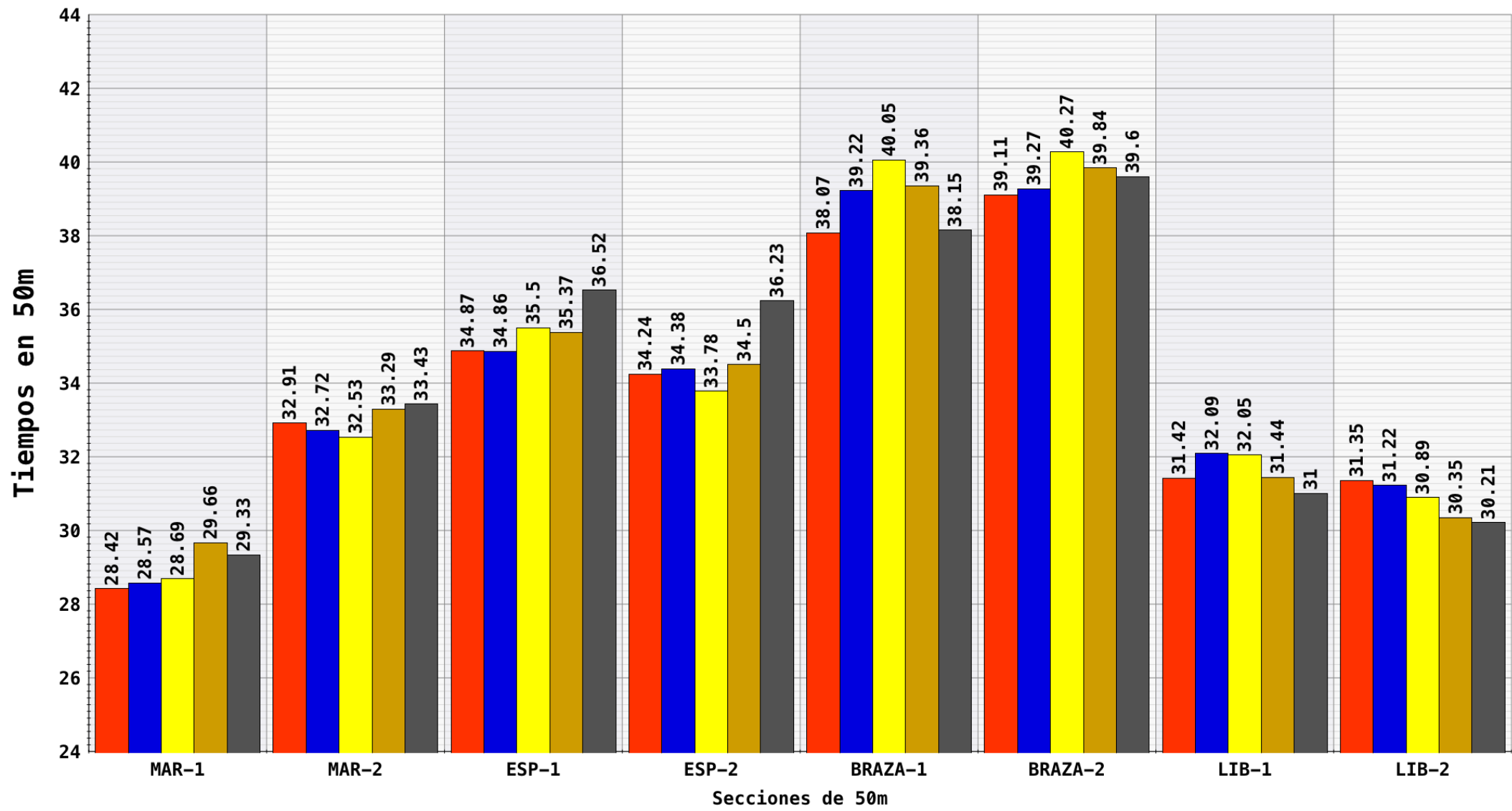
Nombre	Estilo	Dist	T50_01	T50_02	T50_03	T50_04	T50_05	T50_06	T50_07	T50_08	Sexo	Tiempo Final	Puesto	Fecha	
MIREIA BELMONTE	3	Est_Ind	400	29,68	33,52	36,20	34,96	38,92	40,00	32,07	30,53	F	00:04:35,88	3	24/07/2021
OHASHI Yui	4	Est_Ind	400	28,96	33,11	34,93	34,12	39,06	39,37	33,26	32,90	F	00:04:35,71	1	24/07/2021
FLICKINGER Hali	5	Est_Ind	400	28,91	32,76	36,01	34,05	41,32	41,08	31,88	29,97	F	00:04:35,98	2	24/07/2021
WEYANT Emma	5	Est_Ind	400	29,72	33,09	35,01	33,87	38,85	39,55	32,30	31,16	F	00:04:33,55	1	24/07/2021
WILLMOTT Aimee	6	Est_Ind	400	29,58	33,50	34,92	34,23	38,83	39,71	32,67	31,84	F	00:04:35,28	2	24/07/2021
HOSSZU Katinka	4	Est_Ind	400	29,17	33,39	35,87	34,85	38,61	40,12	32,22	31,78	F	00:04:36,01	4	24/07/2021



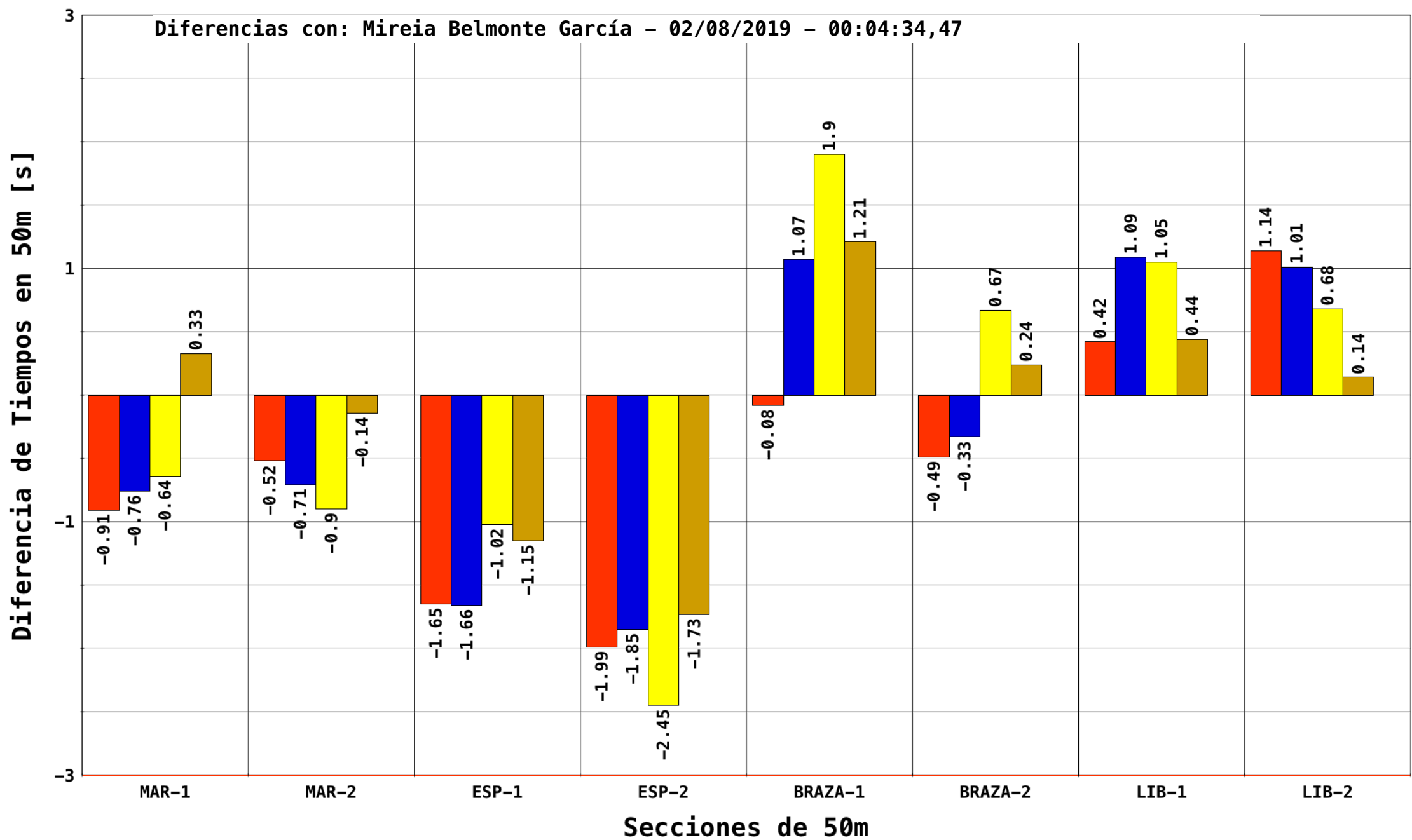
Nombre	Estilo	Dist	T50_01	T50_02	T50_03	T50_04	T50_05	T50_06	T50_07	T50_08	Sexo	Tiempo Final	Puesto	Fecha	
Mireia Belmonte García	3	Est_Ind	400	29,33	33,43	36,52	36,23	38,15	39,60	31,00	30,21	F	00:04:34,47		02/08/2019
SARA FRANCESCHI		Est_Ind	400	29,99	34,27	35,84	34,85	38,85	39,21	32,75	31,30	F	00:04:37,06		31/3/2021



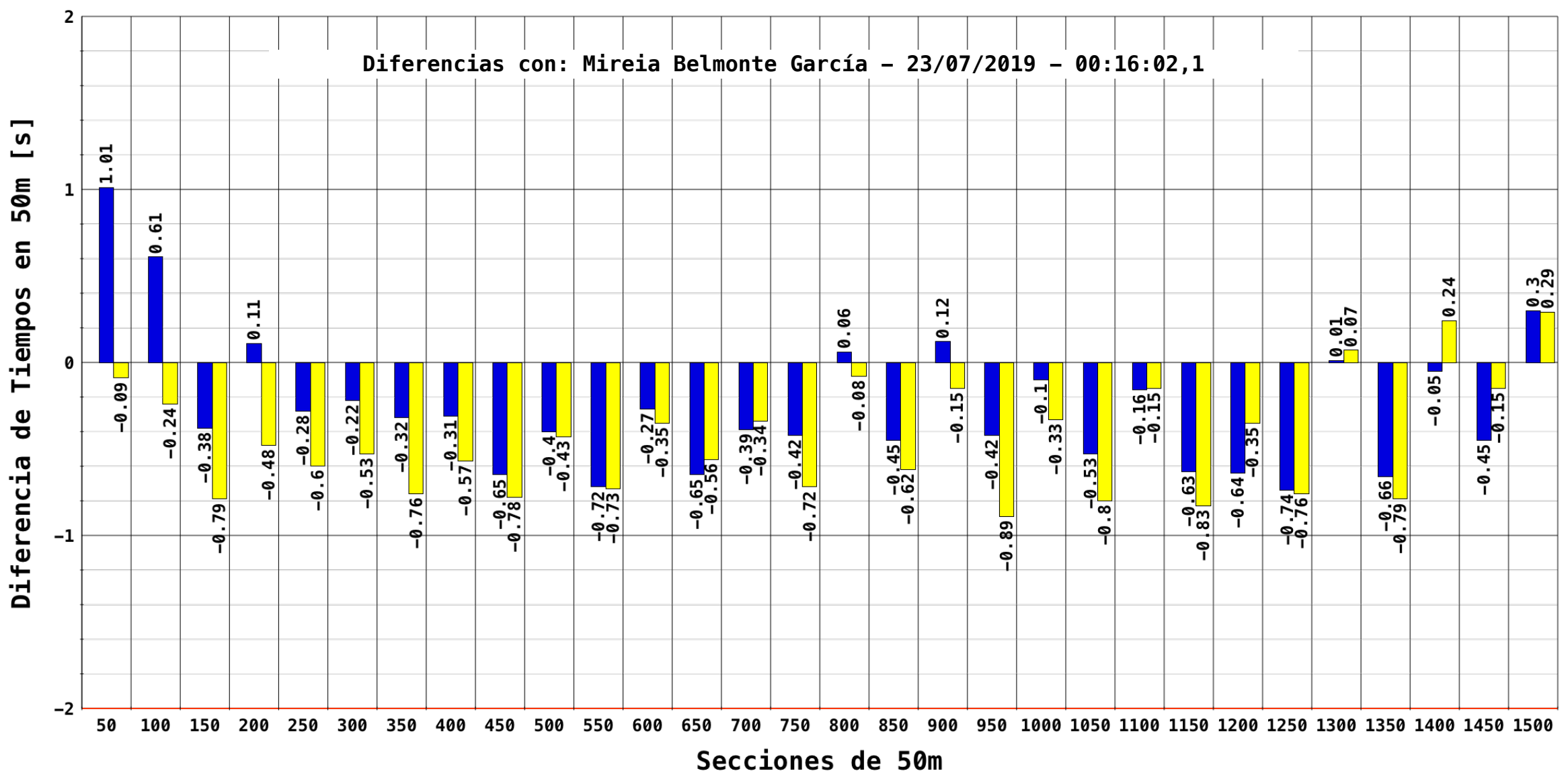
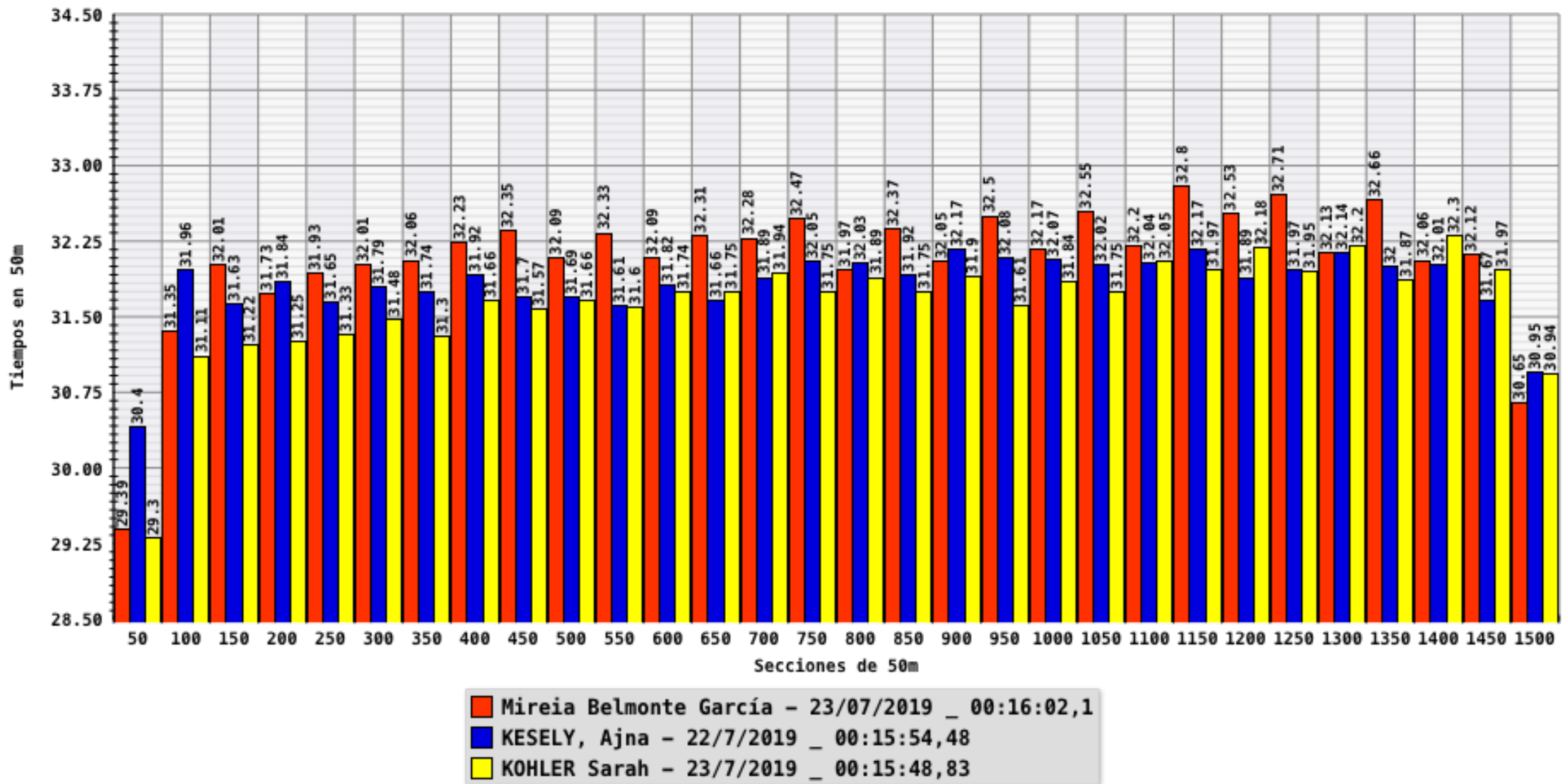
Nombre	Estilo	Dist	T50_01	T50_02	T50_03	T50_04	T50_05	T50_06	T50_07	T50_08	Sexo	Tiempo Final	Puesto	Fecha	
KATINKA HOSSZU	Est_Ind	400	28,42	32,91	34,87	34,24	38,07	39,11	31,42	31,35	F	00:04:30,39		28/7/2019	
YUI OHASHI	Est_Ind	400	28,57	32,72	34,86	34,38	39,22	39,27	32,09	31,22	F	00:04:32,33		28/7/2019	
HALI FLICKINGER	Est_Ind	400	28,69	32,53	35,50	33,78	40,05	40,27	32,05	30,89	F	00:04:33,76		13/6/2021	
EMMA WEYANT	Est_Ind	400	29,66	33,29	35,37	34,50	39,36	39,84	31,44	30,35	F	00:04:33,81		13/6/2021	
Mireia Belmonte García	3	Est_Ind	400	29,33	33,43	36,52	36,23	38,15	39,60	31,00	30,21	F	00:04:34,47		02/08/2019



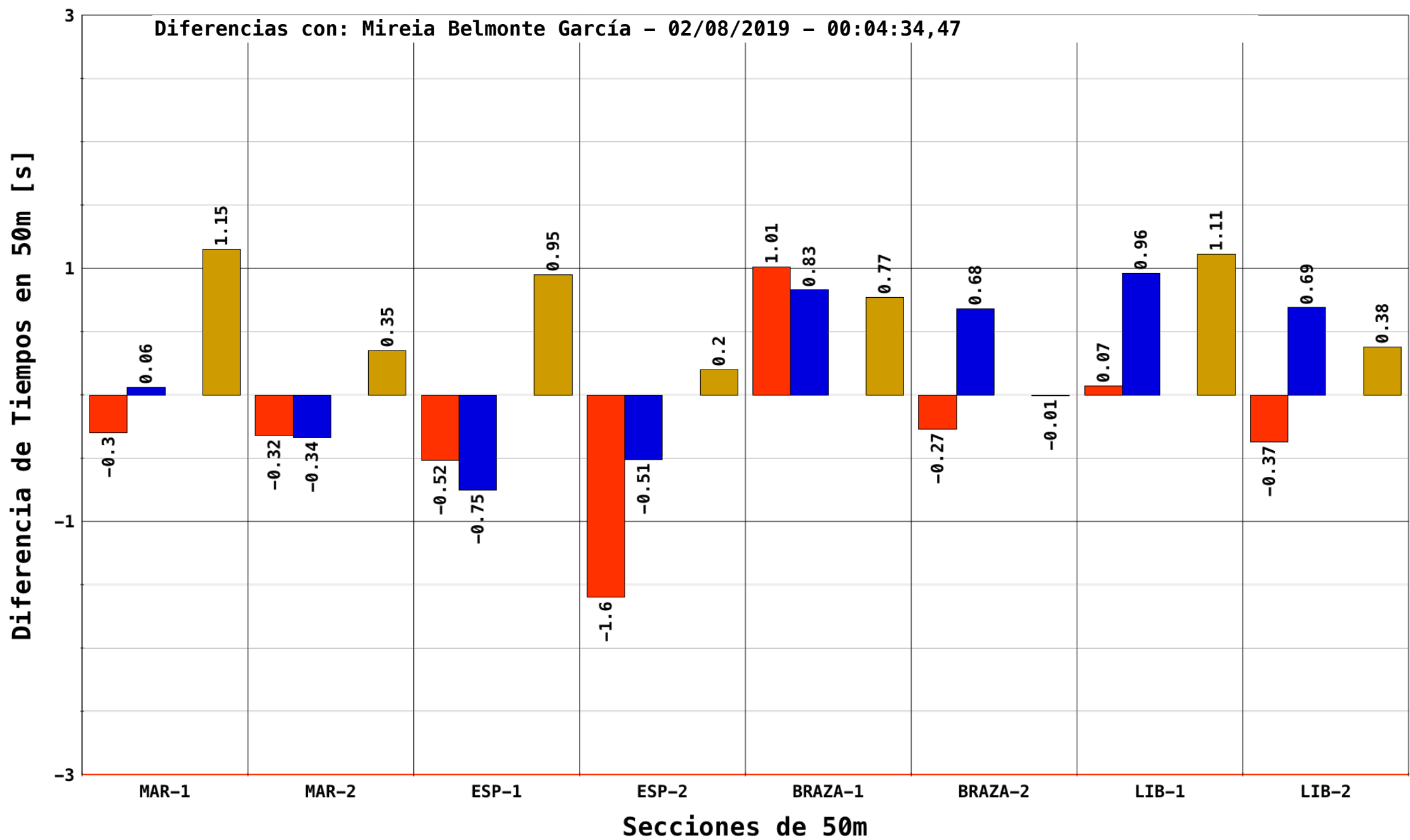
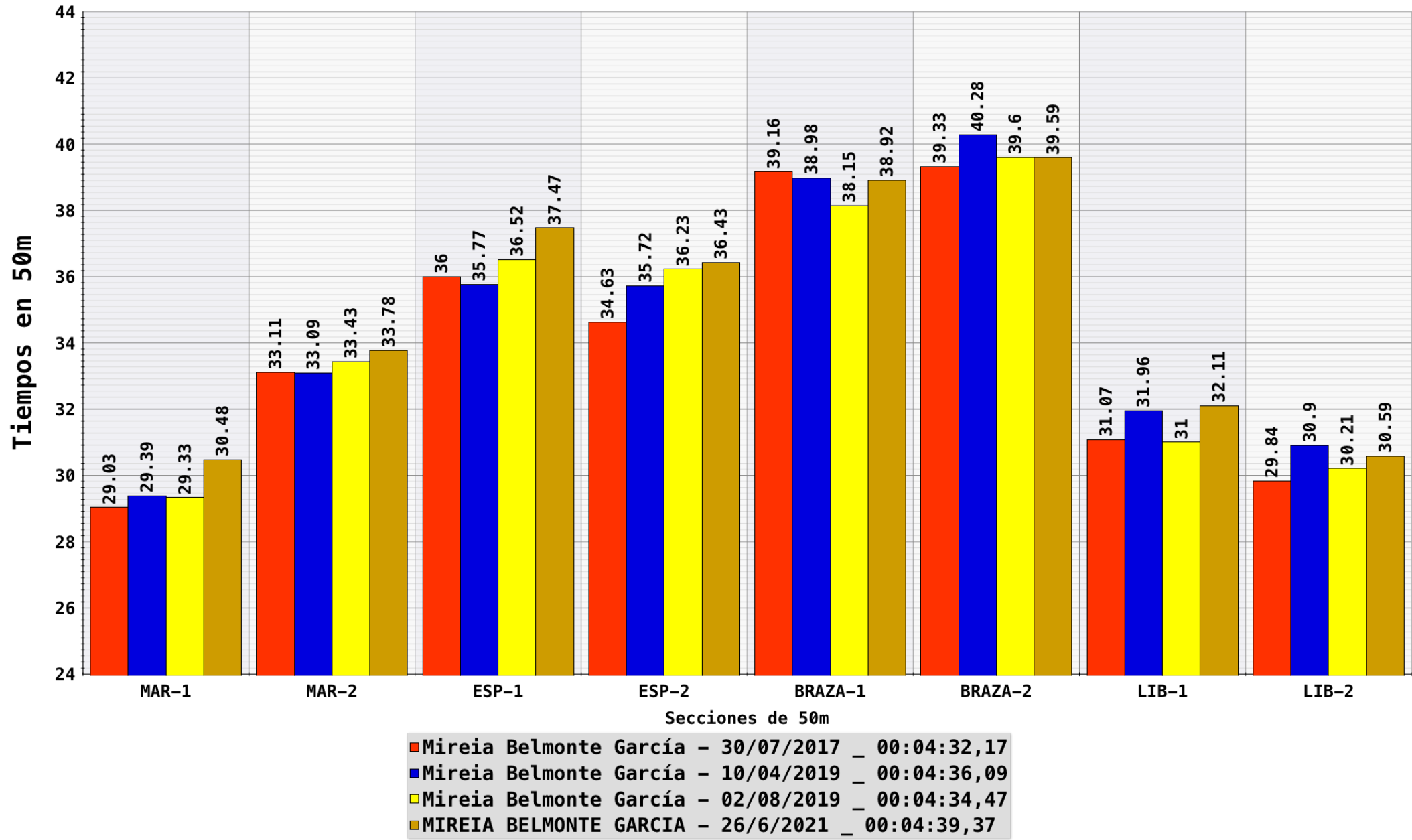
■ KATINKA HOSSZU - 28/7/2019 _ 00:04:30,39
 ■ YUI OHASHI - 28/7/2019 _ 00:04:32,33
■ HALI FLICKINGER - 13/6/2021 _ 00:04:33,76
 ■ EMMA WEYANT - 13/6/2021 _ 00:04:33,81
■ Mireia Belmonte García - 02/08/2019 _ 00:04:34,47



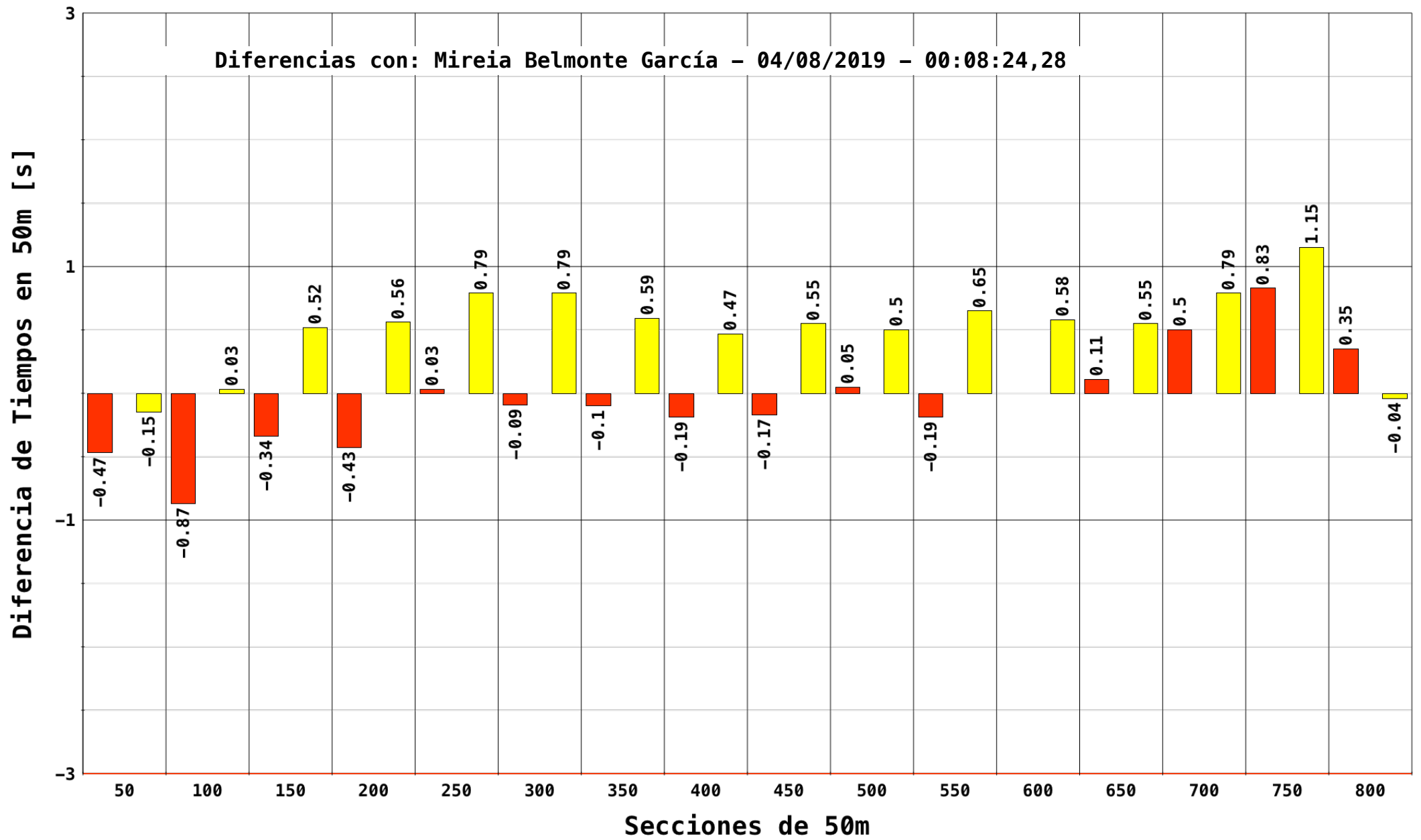
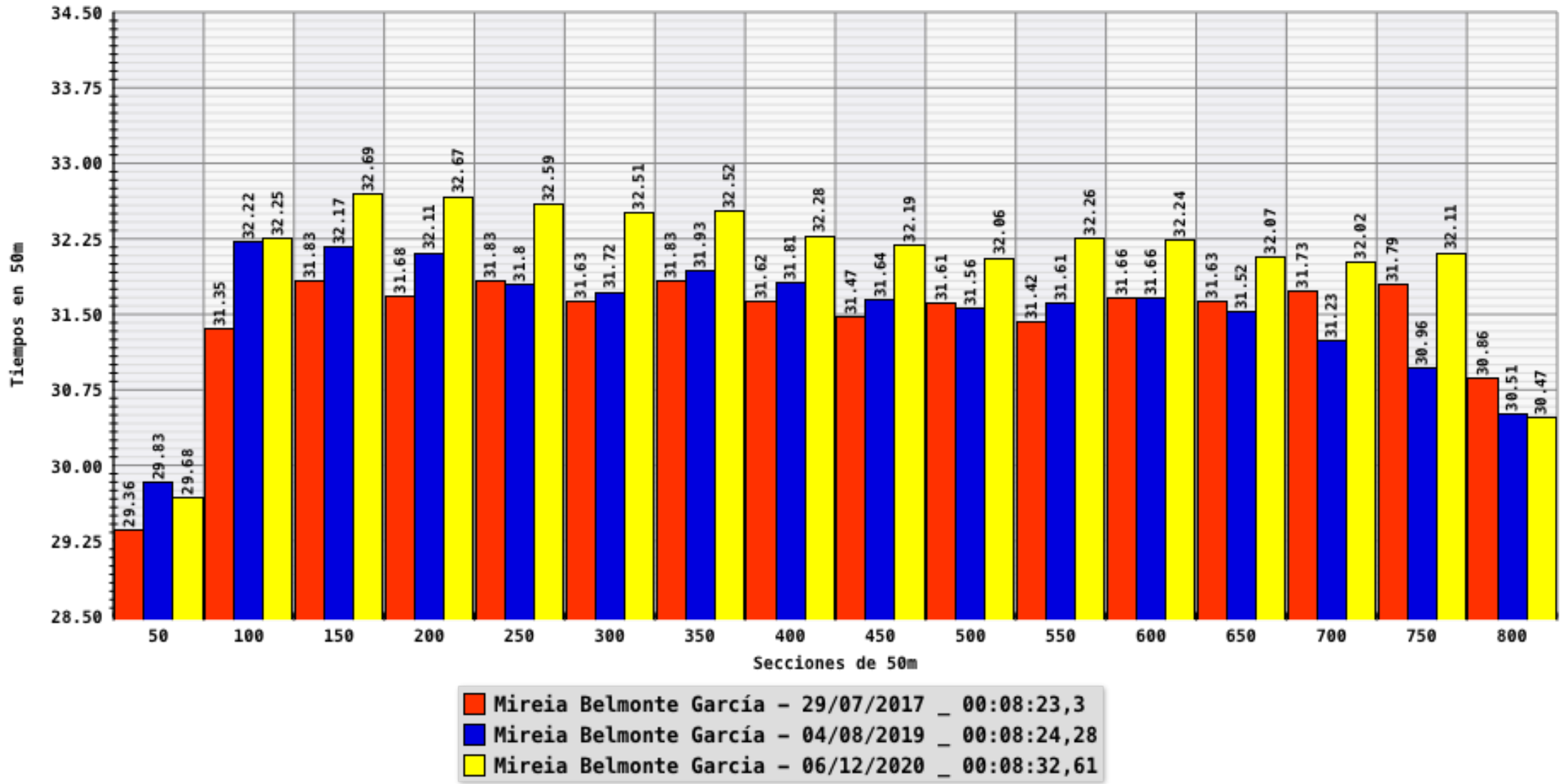
Nombre	Estilo	Dist	T50_01	T50_02	T50_03	T50_04	T50_05	T50_06	T50_07	T50_08	Sexo	Tiempo Final	Puesto	Fecha
Mireia Belmonte García	8	Libre	1500	29,39	31,35	32,01	31,73	31,93	32,01	32,06	32,23	F	00:16:02,1	23/07/2019
				32,35	32,09	32,33	32,09	32,31	32,28	32,47	31,97			
				32,37	32,05	32,50	32,17	32,55	32,20	32,80	32,53			
				32,71	32,13	32,66	32,06	32,12	30,65					
KESELY, Ajna	2	Libre	1500	30,40	31,96	31,63	31,84	31,65	31,79	31,74	31,92	F	00:15:54,48	22/7/2019
				31,70	31,69	31,61	31,82	31,66	31,89	32,05	32,03			
				31,92	32,17	32,08	32,07	32,02	32,04	32,17	31,89			
				31,97	32,14	32,00	32,01	31,67	30,95					
KOHLEER Sarah	3	Libre	1500	29,30	31,11	31,22	31,25	31,33	31,48	31,30	31,66	F	00:15:48,83	23/7/2019
				31,57	31,66	31,60	31,74	31,75	31,94	31,75	31,89			
				31,75	31,90	31,61	31,84	31,75	32,05	31,97	32,18			
				31,95	32,20	31,87	32,30	31,97	30,94					



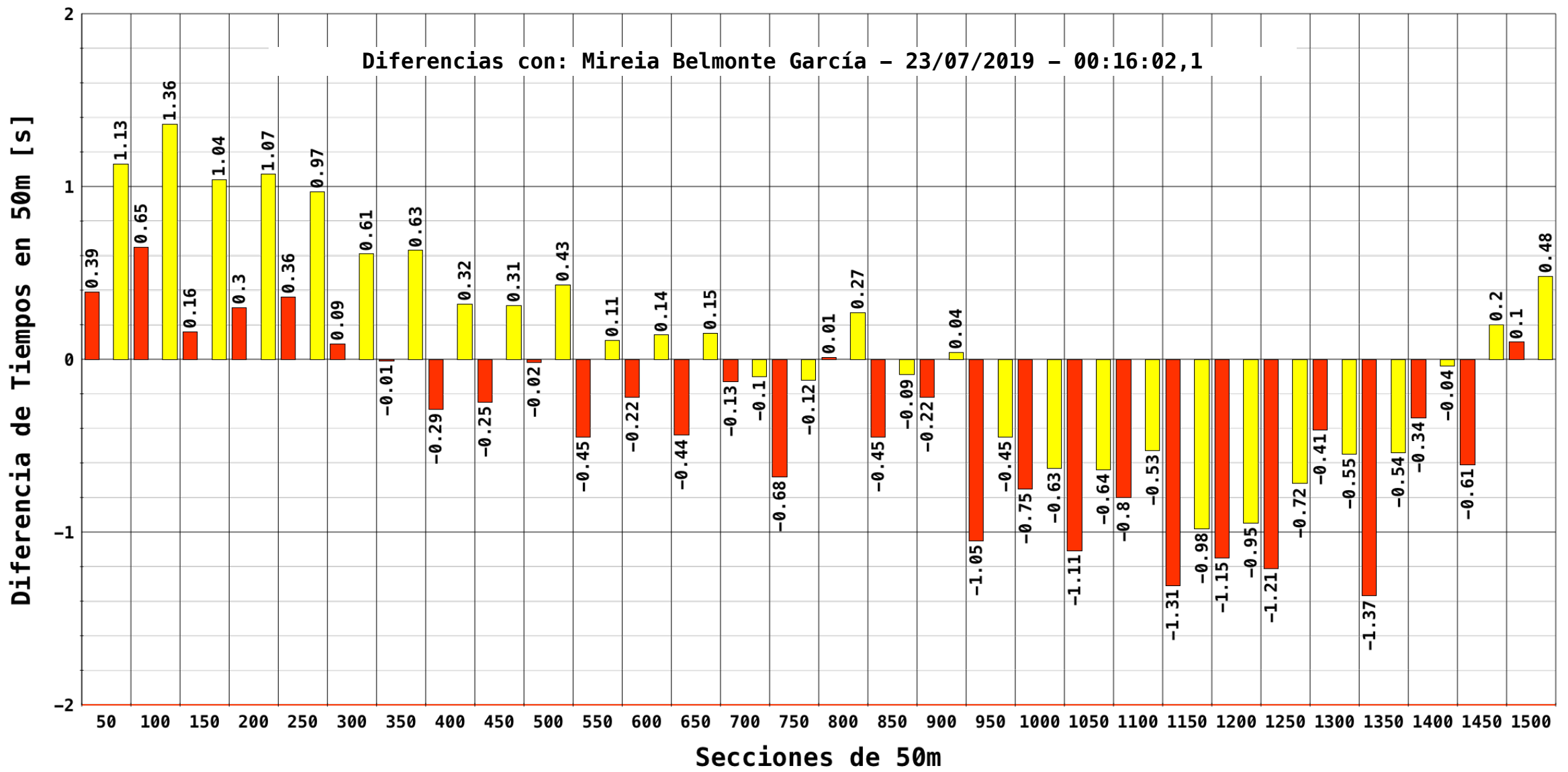
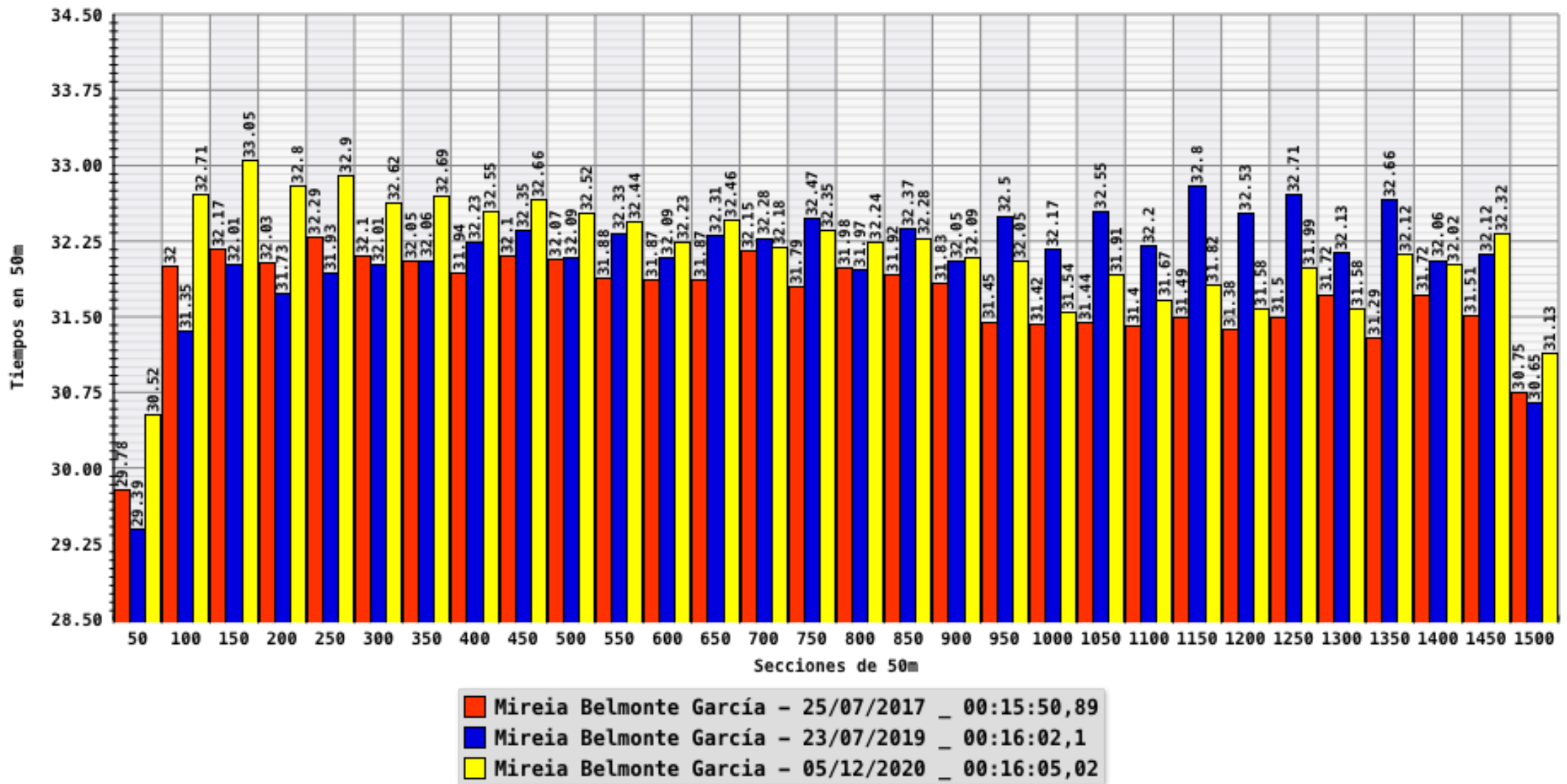
Nombre	Estilo	Dist	T50_01	T50_02	T50_03	T50_04	T50_05	T50_06	T50_07	T50_08	Sexo	Tiempo Final	Puesto	Fecha	
Mireia Belmonte García	5	Est_Ind	400	29,03	33,11	36,00	34,63	39,16	39,33	31,07	29,84	F	00:04:32,17	2	30/07/2017
Mireia Belmonte García	4	Est_Ind	400	29,39	33,09	35,77	35,72	38,98	40,28	31,96	30,90	F	00:04:36,09		10/04/2019
Mireia Belmonte García	3	Est_Ind	400	29,33	33,43	36,52	36,23	38,15	39,60	31,00	30,21	F	00:04:34,47		02/08/2019
MIREIA BELMONTE GARCIA	2	Est_Ind	400	30,48	33,78	37,47	36,43	38,92	39,59	32,11	30,59	F	00:04:39,37	3	26/6/2021



Nombre	Estilo	Dist	T50_01	T50_02	T50_03	T50_04	T50_05	T50_06	T50_07	T50_08	Sexo	Tiempo Final	Puesto	Fecha
Mireia Belmonte García	Libre	800	29,36	31,35	31,83	31,68	31,83	31,63	31,83	31,62	F	00:08:23,3	4	29/07/2017
			31,47	31,61	31,42	31,66	31,63	31,73	31,79	30,86				
Mireia Belmonte García	Libre	800	29,83	32,22	32,17	32,11	31,80	31,72	31,93	31,81	F	00:08:24,28		04/08/2019
			31,64	31,56	31,61	31,66	31,52	31,23	30,96	30,51				
Mireia Belmonte García	Libre	800	29,68	32,25	32,69	32,67	32,59	32,51	32,52	32,28	F	00:08:32,61	1	06/12/2020
			32,19	32,06	32,26	32,24	32,07	32,02	32,11	30,47				



Nombre	Estilo	Dist	T50_01	T50_02	T50_03	T50_04	T50_05	T50_06	T50_07	T50_08	Sexo	Tiempo Final	Puesto	Fecha	
Mireia Belmonte García	5	Libre	1500	29,78	32,00	32,17	32,03	32,29	32,10	32,05	31,94	F	00:15:50,89	2	25/07/2017
				32,10	32,07	31,88	31,87	31,87	32,15	31,79	31,98				
				31,92	31,83	31,45	31,42	31,44	31,40	31,49	31,38				
				31,50	31,72	31,29	31,72	31,51	30,75						
Mireia Belmonte García	8	Libre	1500	29,39	31,35	32,01	31,73	31,93	32,01	32,06	32,23	F	00:16:02,1		23/07/2019
				32,35	32,09	32,33	32,09	32,31	32,28	32,47	31,97				
				32,37	32,05	32,50	32,17	32,55	32,20	32,80	32,53				
				32,71	32,13	32,66	32,06	32,12	30,65						
Mireia Belmonte García	4	Libre	1500	30,52	32,71	33,05	32,80	32,90	32,62	32,69	32,55	F	00:16:05,02	1	05/12/2020
				32,66	32,52	32,44	32,23	32,46	32,18	32,35	32,24				
				32,28	32,09	32,05	31,54	31,91	31,67	31,82	31,58				
				31,99	31,58	32,12	32,02	32,32	31,13						



Informe INDIVIDUAL Y COMPARADO



Código: N01-12/2021

Fecha Evento: 24/07/2021

MARINA GARCIA URZAINQUI

MARINA GARCIA URZAINQUI
1095393
200 Braza
00:02:26,21

Fecha 28/07/2021

Nº de Prueba 0

Serie C3

Calle 7

Sexo F

Puesto 5

XXXIII JUEGOS OLÍMPICOS TOKYO 2020 Tokyo (JPN) Tokyo Aquatics Centre, [24/07 al

 Ptos.FINA: **861**

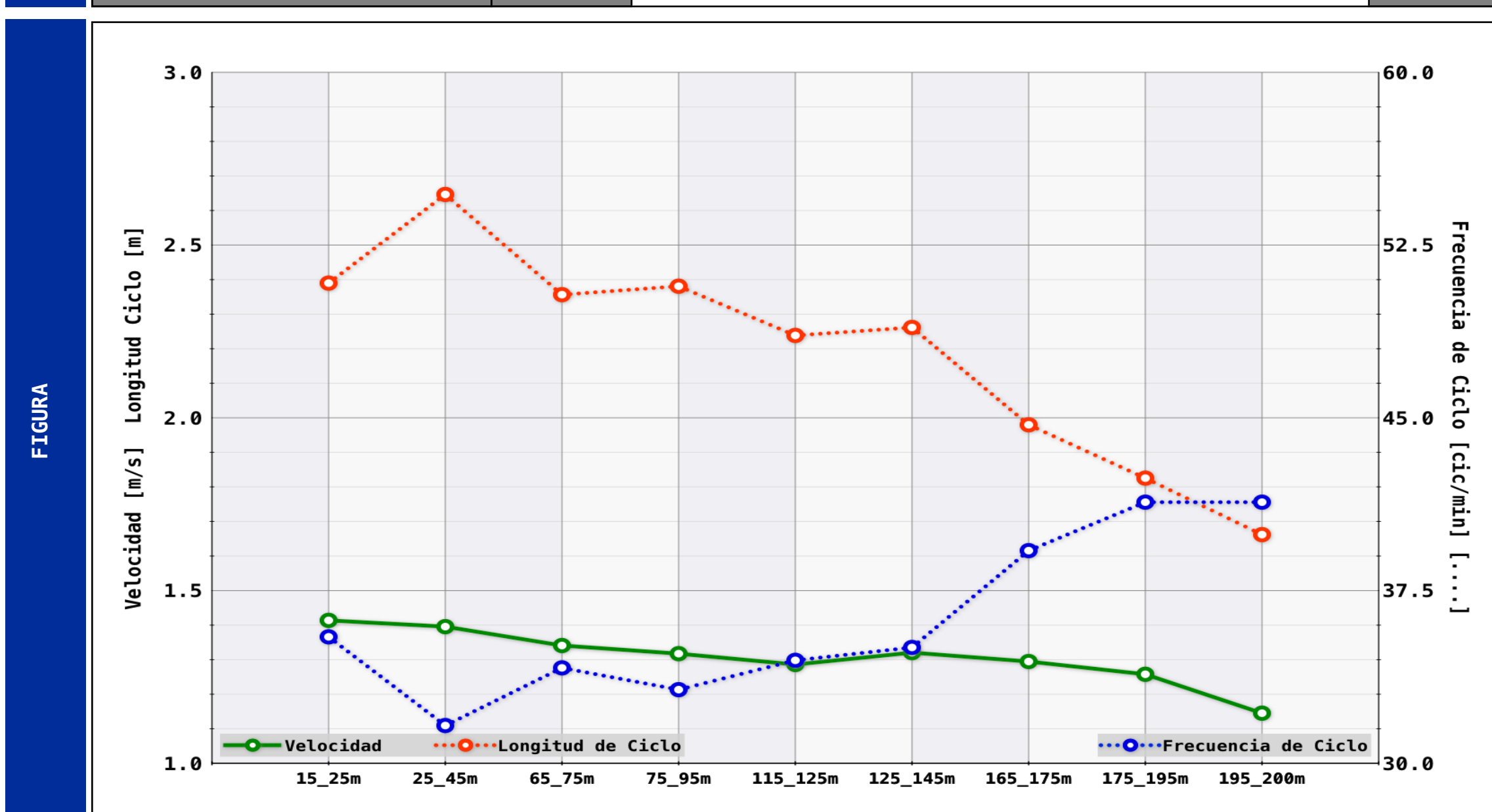
Fichero Vídeo Google Drive: 2021_7_28_Np_0_F_200B_C3_Calle7_MARINA_00_02_26_21

ANALISTA: Raul Arellano

Tiemplos Oficiales	Segmento	Tiempo	Parcial	Dif. Parcial 1	% 50m	Tiempo 100m	% 100m
	50m	00:00:33,07	33,07	0,00	22,62	70,18	48,00
	100m	00:01:10,18	37,11	4,04	25,38		
	150m	00:01:47,46	37,28	4,21	25,50	76,03	52,00
	200m	00:02:26,21	38,75	5,68	26,50		

Fases Acíclicas	Sal.	T. Poyete (s)	T. 15m (s)	D Emer. (m)	T Emer. (s)	Nº Batidos		
		0,71	8,31	12,50	6,44			
	Viraje	Viraje	Aprox 5m (s)	Sep. 15m (s)	Total (s)	V vir (m/s)	D Emer. (m)	T Emer. (s)
	50m	3,36	10,64	14,00	1,43	9,35	6,17	
	100m	3,83	10,74	14,56	1,37	8,73	6,05	
150m	3,62	11,19	14,81	1,35	8,52	6,10		
Promedio	3,60	10,86	14,46	1,38	8,87	6,11		
Lleg	T Lleg. (s)							
	3,93							

Fases Cíclicas	Largo	Segmento	Tiempo	T N 10m	Parcial 25	V (m/s)	FC (cic/min)	LC (m)	IC (m*m/s)	Brazadas	
	50m	15m	8,31			15,38					15
		25m	15,38	7,07			1,41	35,5	2,39	3,38	
		35m	22,46	7,07		17,69	1,40	31,6	2,65	3,69	
		45m	29,71	7,26							
100m	65m	43,71			18,10					17	
	75m	51,17	7,46			1,34	34,1	2,36	3,16		
	85m	58,78	7,61		19,01	1,32	33,2	2,38	3,14		
	95m	66,35	7,57								
150m	115m	80,92			18,51					18	
	125m	88,69	7,78			1,29	34,5	2,24	2,88		
	135m	96,15	7,46		18,77	1,32	35,0	2,26	2,99		
	145m	103,84	7,73								
200m	165m	118,65			18,92					22	
	175m	126,38	7,72			1,29	39,2	1,98	2,56		
	185m	134,17	7,79		19,83	1,26	41,3	1,83	2,30		
	195m	142,28	8,11								
				2º-25s	LL_5m	1,15	41,3	1,66	1,90		
Promedio			7,55	18,82	1,33	35,6	2,26	3,01			
Total			90,64						72		



Marina Garcia Urzainqui

00:02:26,21

200

Braza

Fecha: 28/07/2021

Nº de Prueba: 0

Serie: C3

Calle: 7

Puesto: 5

Licencia: 1095393

Sexo: F

XXXIII JUEGOS OLÍMPICOS TOKYO 2020 Tokyo (JPN) Tokyo Aquatics Centre, [24/07 al 01/08 2021]

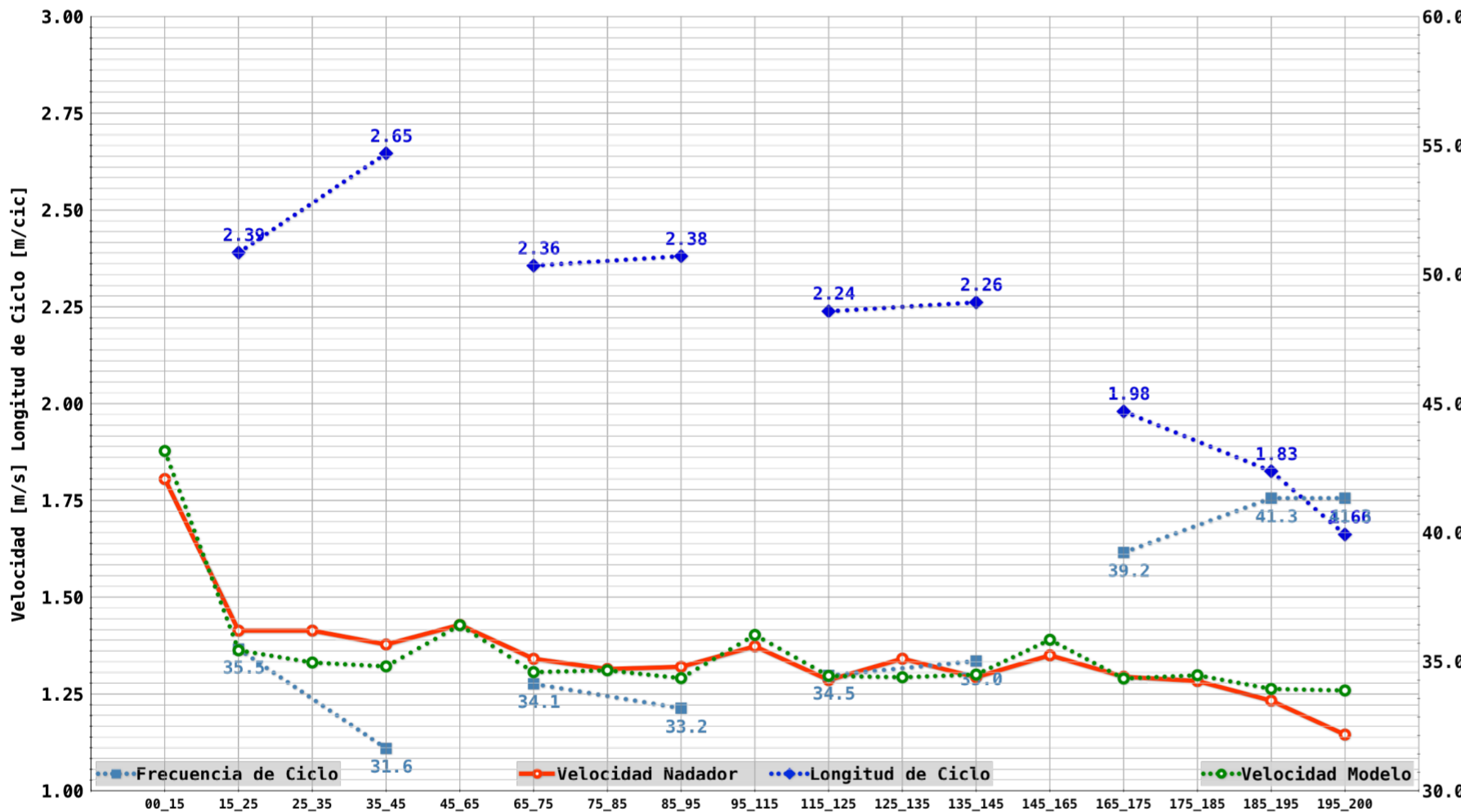
Puntos FINA: 861

Nombre Fichero Vídeo en Google Drive: 2021_7_28_Np_0_F_200B_C3_Calle7_MARINA_00_02_26_21

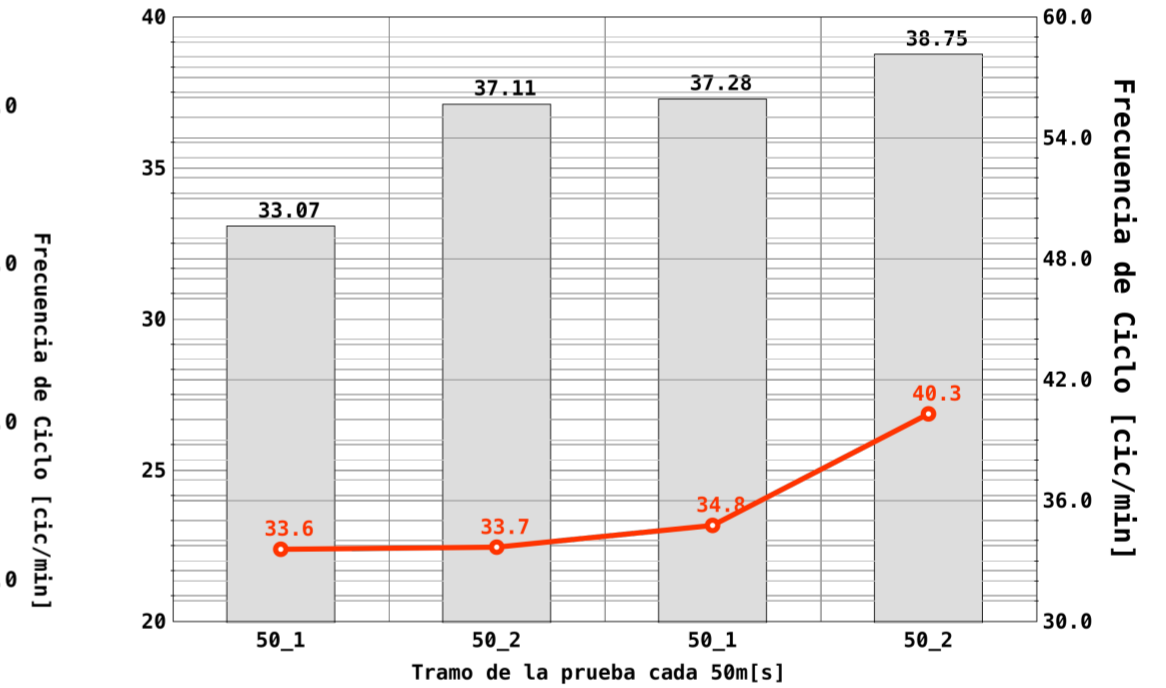
ANALISTA: Raul Arellano

Tiempos y parciales del modelo de rendimiento (s)	Tiempo 28/07/2021 (s)	Parciales (s)	Tiempo Distancia (s) Emersión(m)	Velocidad (m/s)	FC (cic/min)	LC (m/cic)	IC (m*/m/s)	Nº ciclos	
7,99	RT 0,71		T_emer: 6,44 12,50						
15,33 15,33	t15 8,31		00_15: 8,31	1,81					
22,84	t25 15,38	15,38	15_25: 7,07	1,41	35,5	2,39	3,38		
30,41	t35 22,46		25_35: 7,07	1,41					
33,95 18,63 33,95	t45 29,71		35_45: 7,26	1,38	31,6	2,65	3,69		
	t50 33,07	17,69 33,07 (22,62)	45_50: 3,36					14,9	
44,41	t65 43,71	Dif.Parc 0 0,00	T_emer: 6,17 9,35 T_T_Vir1	V_Vir1					
52,07 18,11	t75 51,17	18,10	50_65: 10,64 14,00	1,43					
59,70	t85 58,78		65_75: 7,46	1,34	34,1	2,36	3,16		
67,44	t95 66,35		75_85: 7,61	1,31					
71,05 18,98 37,09	t100 70,18	19,01 37,11 (25,38)	85_95: 7,57	1,32	33,2	2,38	3,14	17,2	
	t100 70,18		95_100: 3,83						
81,70	t115 80,92	Dif.Parc 1 4,04	T_emer: 6,05 8,73 T_T_Vir2	V_Vir2					
89,41 18,37	t125 88,69	18,51	50_65: 10,74 14,56	1,37					
97,15	t135 96,15		65_75: 7,78	1,29	34,5	2,24	2,88		
104,88	t145 103,84		75_85: 7,46	1,34					
108,48 19,07 37,43	t150 107,46	18,77 37,28 (25,50)	85_95: 7,73	1,29	35,0	2,26	2,99	18,3	
	t150 107,46		95_100: 3,62						
119,27	t165 118,65	Dif.Parc 2 4,21	T_emer: 6,10 8,52 T_T_Vir3	V_Vir3					
127,02 18,54	t175 126,38	18,92	50_65: 11,19 14,81	1,35					
134,72	t185 134,17		65_75: 7,72	1,29	39,2	1,98	2,56		
142,64	t195 142,28		75_85: 7,79	1,28					
146,21 19,19 37,73	t200 146,21	19,83 38,75 (26,50)	85_95: 8,11	1,23	41,3	1,83	2,30		
	t200 146,21		95_100: 3,93 --- Llegada ---	1,15	41,3	1,66	1,90	21,8	
Dif.Parc 3 5,68			T Nado(s): 90,59		TSal+Tvir+Tll(s): 55,62		V Nado 120m(m/s): 1,325		V Vir.60m(m/s): 1,383
			Nado(%): 61,96		TSal+Tvir+Tll(%): 38,04				

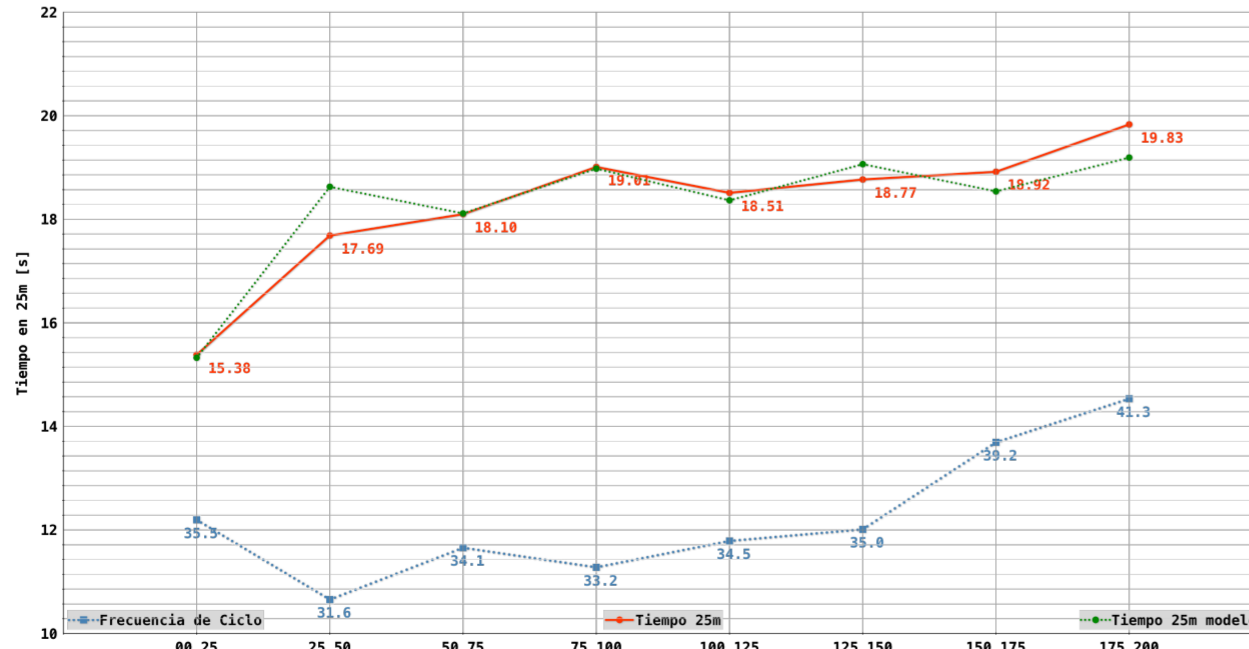
MARINA GARCIA URZAINQUI - 28/07/2021 - 200 - Braza - 00:02:26,21



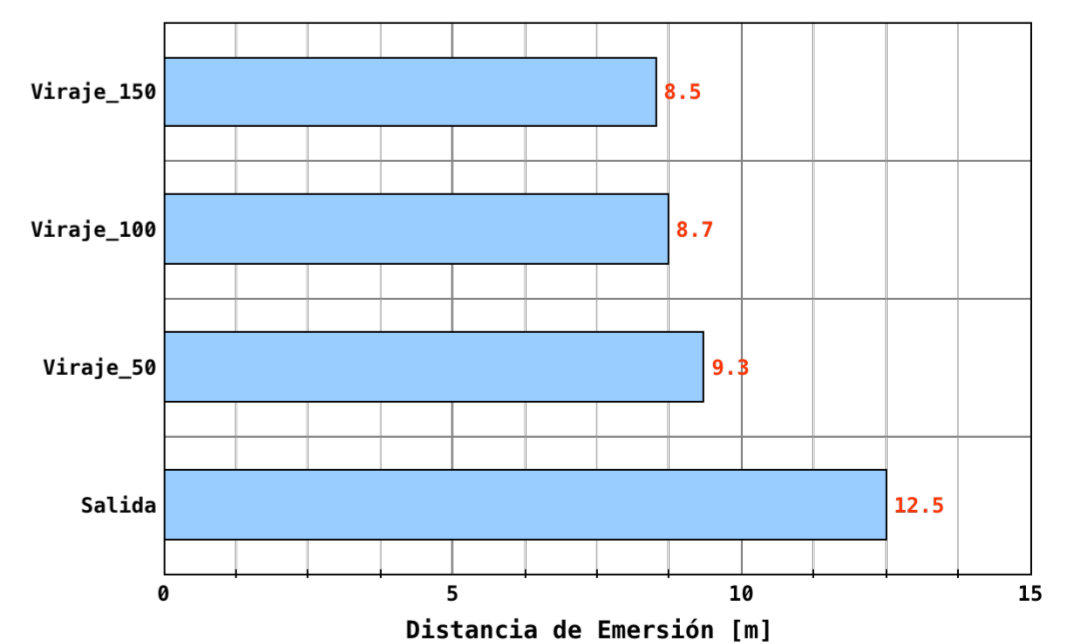
MARINA GARCIA URZAINQUI - 28/07/2021 - 200 - Braza - 00:02:26,21



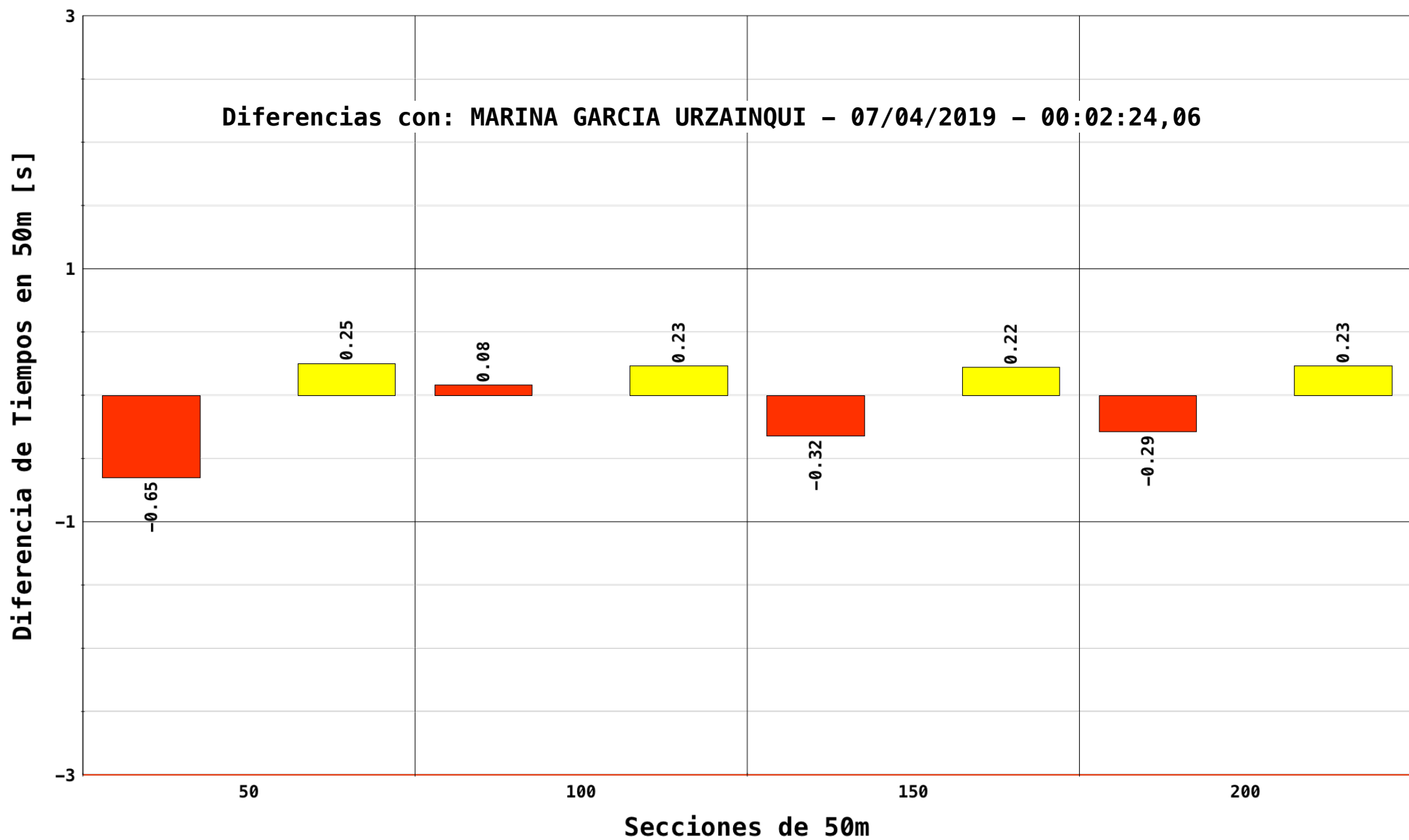
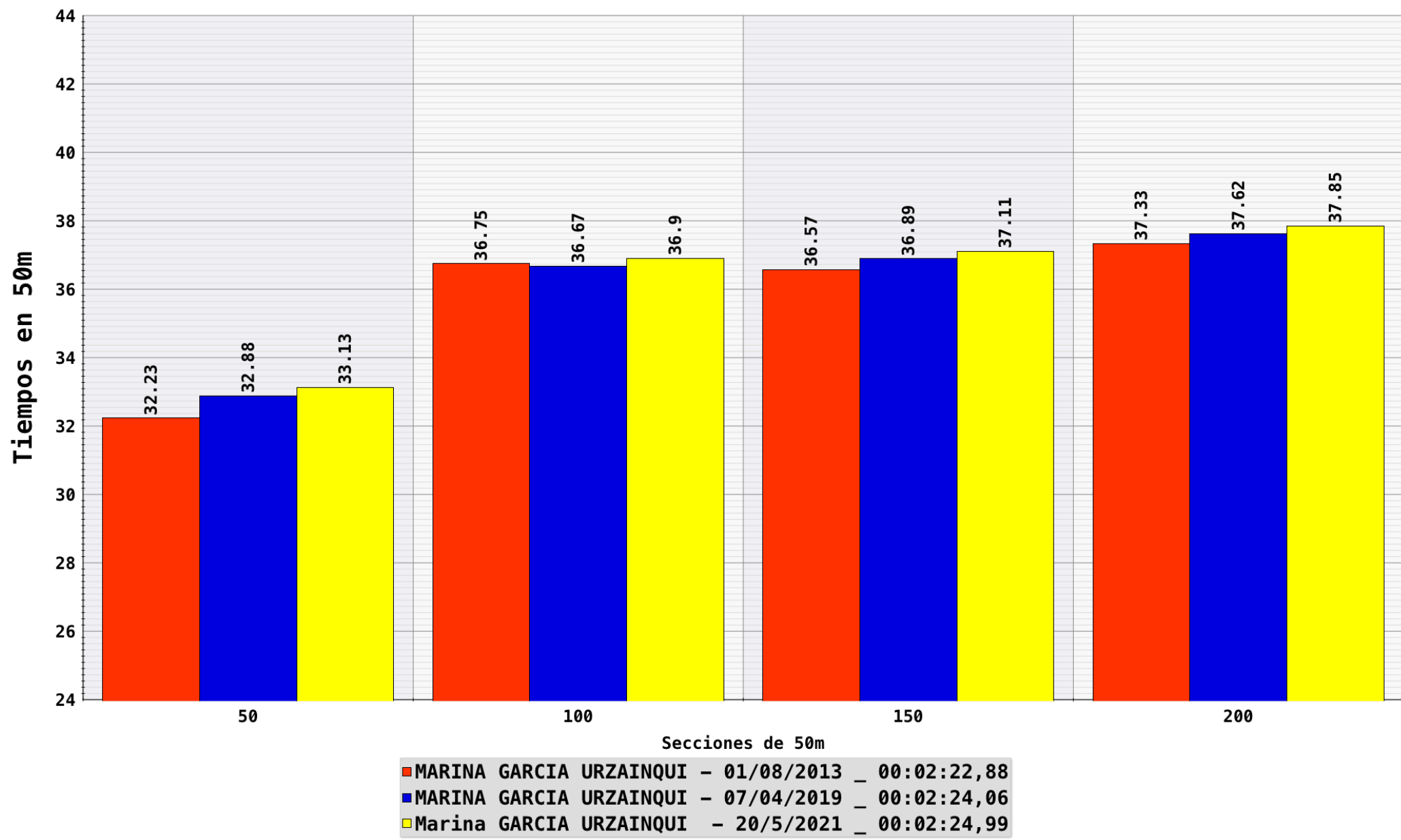
MARINA GARCIA URZAINQUI - 28/07/2021 - 200 - Braza - 00:02:26,21



MARINA GARCIA URZAINQUI - 28/07/2021 - 200 - Braza - 00:02:26,21



Nombre	Calle	Estilo	Dist	T50_01	T50_02	T50_03	T50_04	T50_05	T50_06	T50_07	T50_08	Sexo	Tiempo Final	Puesto	Fecha
MARINA GARCIA URZAINQUI		Braza	200	32,23	36,75	36,57	37,33					F	00:02:22,88		01/08/2013
MARINA GARCIA URZAINQUI		Braza	200	32,88	36,67	36,89	37,62					F	00:02:24,06		07/04/2019
Marina GARCIA URZAINQUI	3	Braza	200	33,13	36,90	37,11	37,85					F	00:02:24,99	3	20/5/2021



Informe INDIVIDUAL Y COMPARADO



Código: N01-12/2021

Fecha Evento: 24/07/2021

LIDON MUNOZ DEL CAMPO

LIDON MUNOZ DEL CAMPO
1067443
100 Libre
00:00:54,97

Fecha 28/07/2021

Nº de Prueba 0

Serie C

Calle 4

Sexo F

Puesto 4

XXXIII JUEGOS OLÍMPICOS TOKYO 2020 Tokyo (JPN) Tokyo Aquatics Centre, [24/07 al

 Ptos.FINA: **832**

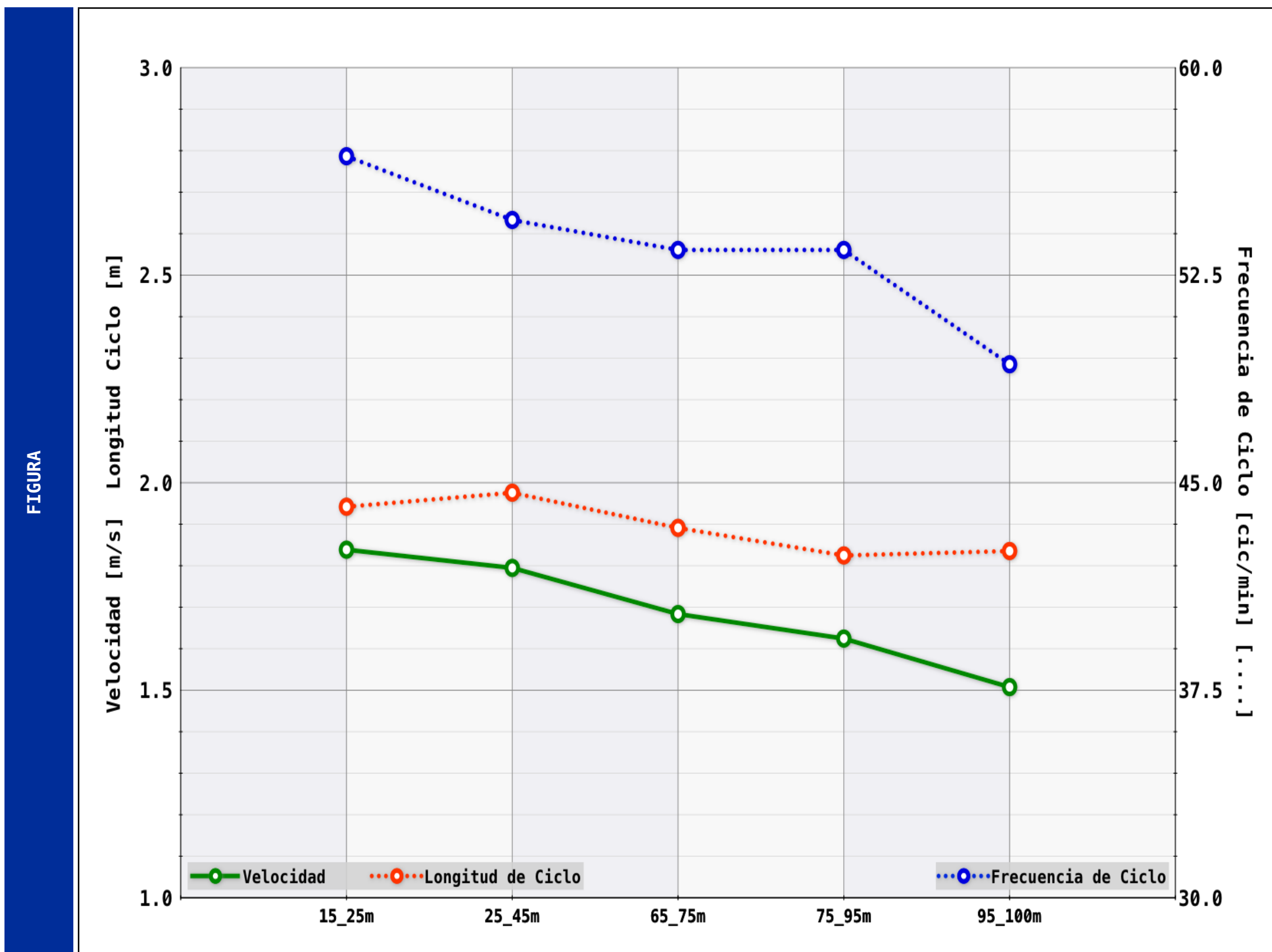
Fichero Vídeo Google Drive: 2021_7_28_Np_0_F_100L_C_Calle4_LIDON_00_00_54_97

 ANALISTA: **Raul Arellano**

Tiempos Ofic	Segmento	Tiempo	Parcial	Dif. Parcial 1	% 50m
	50m	00:00:26	26,00	0,00	47,30
	100m	00:00:54,97	28,97	2,97	52,70

Fases Acíclicas	Sal.	T. Poyete (s)	T. 15m (s)	D Emer.(m)	T Emer.(s)	Nº Batidos	
		0,65	6,31	12,34	4,97		
	Vir.	Viraje	Aprox 5m (s)	Sep. 15m (s)	Total (s)	V vir (m/s)	D Emer.(m)
	50m	3,11	7,73	10,84	1,84	6,88	3,00
Lleg	T Lleg.(s)						
	2,99						

Fases Cíclicas	Largo	Segmento	Tiempo	T N 10m	Parcial 25	V (m/s)	FC (cic/min)	LC (m)	IC (m*m/s)	Brazadas	
	50m	15m	6,31			11,75					38
		25m	11,75	5,44			1,84	56,8	1,94	3,57	
35m		17,28	5,54		14,26	1,79	54,5	1,98	3,55		
45m		22,89	5,61								
100m	65m	33,73			13,67					46	
	75m	39,67	5,94			1,68	53,4	1,89	3,18		
	85m	45,75	6,07		15,30	1,62	53,4	1,82	2,96		
	95m	51,99	6,24								
				2º 25s	Lleg 5m	49,3	1,84	2,77			
Promedio			5,81	14,78	1,74	54,5	1,91	3,32			
Total			34,84							85	



LIDON MUNOZ DEL CAMPO

00:00:54,97

100

Libre

28/07/2021

Nº de Prueba 0

Serie C

Calle 4 Puesto 4

Sexo F

ANALISTA:

XXXIII JUEGOS OLÍMPICOS TOKYO 2020 Tokyo (JPN) Tokyo Aquatics Centre, [24/07 al 01/08 2021]

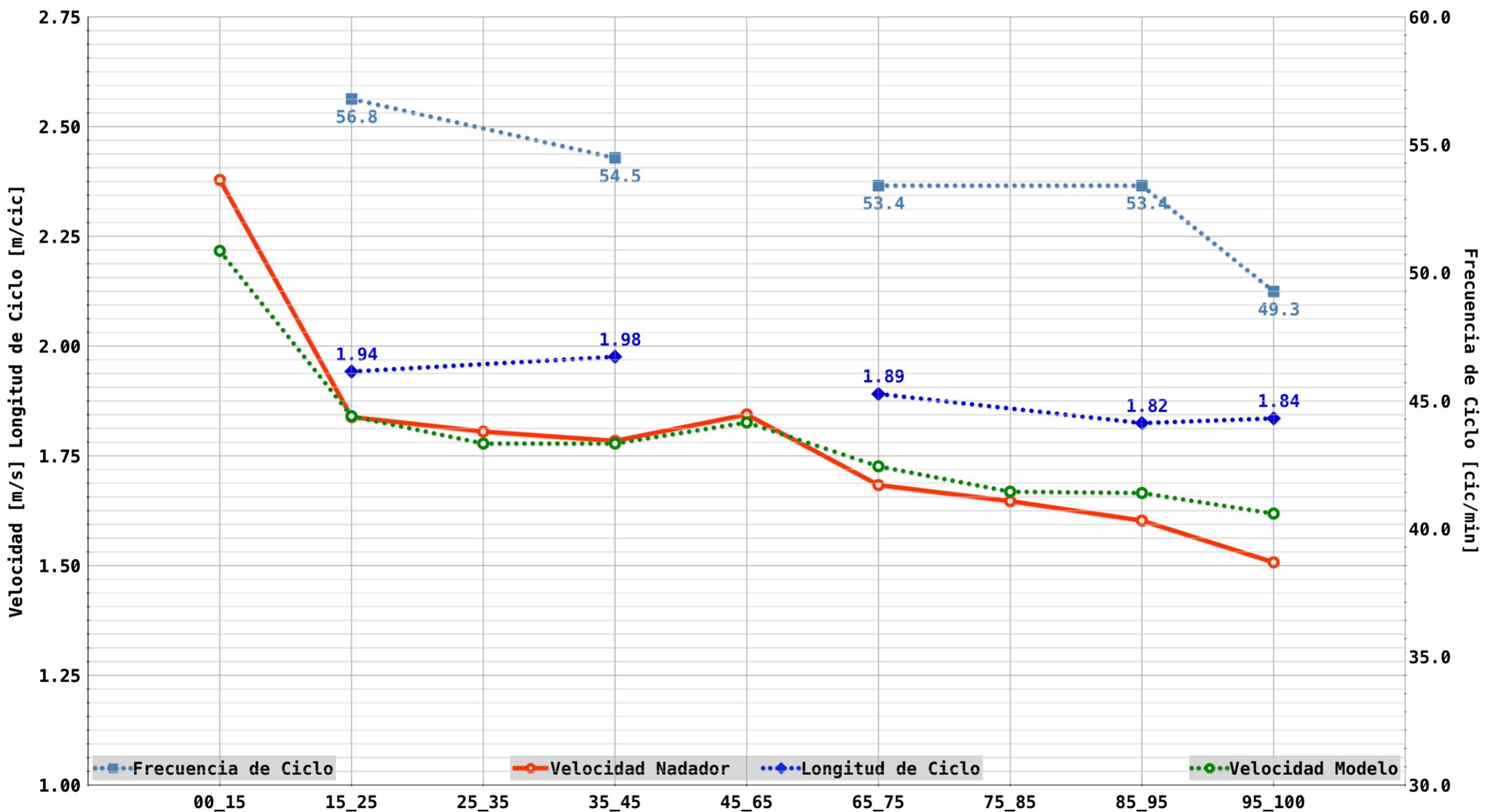
Puntos FINA: **832**

Raul Arellano

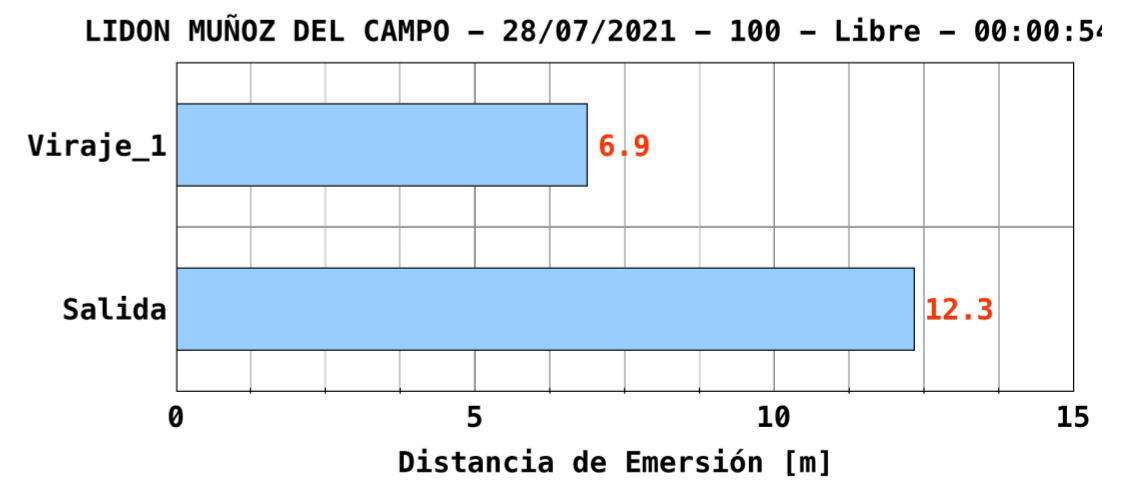
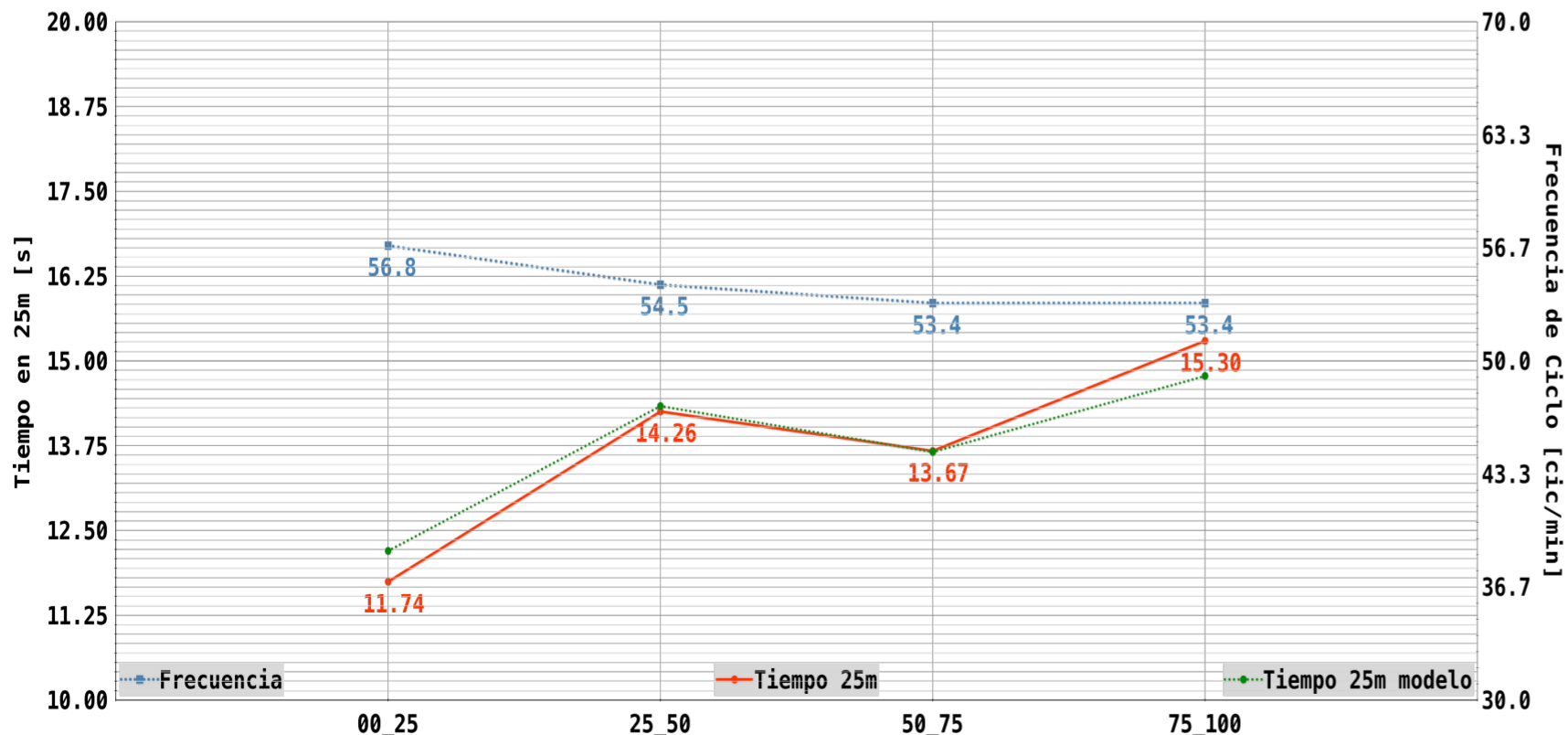
Nombre Fichero Vídeo en Google Drive: 2021_7_28_Np_0_F_100L_C_Calle4_LIDON_00_00_54_97

Tiempo modelo(s)	Tiempo 28/07/2021 (s)	Parciales (s)	Tiempo (s)	Distancia Emersión (m)	Velocidad (m/s)	FC (cic/min)	LC (m/cic)	IC (m*m/s)	Nº ciclos
6,77	RT 0,65		T_emer: 4,97	12,34	2,38				
12,20	t15 6,31		00_15: 6,31		1,84	56,8	1,94	3,57	
17,82	t25 11,75	11,75	15_25: 5,44		1,81				
23,45	t35 17,28		25_35: 5,54		1,78	54,5	1,98	3,55	
26,53	t45 22,89		35_45: 5,61						19,2
	t50 26,00	14,26	45_50: 3,11						
		26,00 (47,30)							
34,40	t65 33,73		T_emer: 3,00	6,88	T_Vir	V_Vir			
40,19	t75 39,67	13,67	50_65: 7,73		1,84	53,4	1,89	3,18	
46,19	t85 45,75		65_75: 5,94		1,68				
52,19	t95 51,99		75_85: 6,07		1,65				
54,97	t100 54,97	15,30	85_95: 6,24		1,60	53,4	1,82	2,96	
		28,97 (52,70)	95_100: 2,99		1,51	49,3	1,84	2,77	23,2
Dif.Parc 2,97 T.Nado 60m(s) 34,84 TSal+Tvir+Tll(s): 20,14 V Nado 60m(m/s) 1,72 V Vir.20m(m/s) 1,84 Número de ciclos calculados entre 15 y 45m: 15,3 Número de ciclos calculados entre 65 y 95m: 16,1									

LIDON MUÑOZ DEL CAMPO - 28/07/2021 - 100 - Libre - 00:00:54,97



LIDON MUÑOZ DEL CAMPO - 28/07/2021 - 100 - Libre - 00:00:54,97



Lidon Muñoz (relevo - 4)
1067443
100 Libre
00:00:54,11

 Fecha **30/07/2021**

 Nº de Prueba **0**

 Serie **C2**

 Calle **8**

 Sexo **F**

 Puesto **8**

XXXIII JUEGOS OLÍMPICOS TOKYO 2020 Tokyo (JPN) Tokyo Aquatics Centre, [24/07 al

 Ptos.FINA: **873**

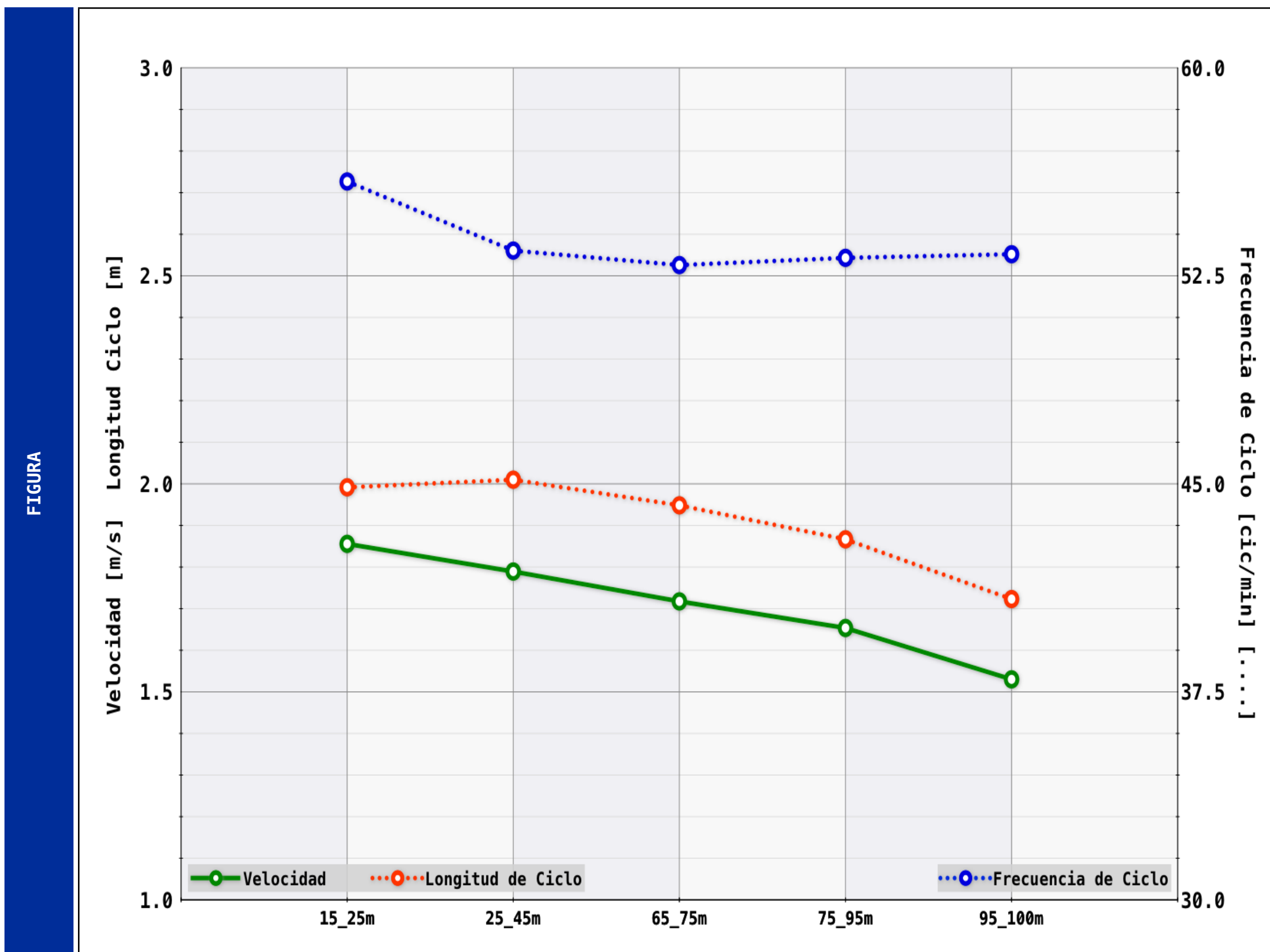
Fichero Vídeo Google Drive: 2021_7_30_Np_0_F_100L_C2_Calle8_LIDON_00_00_54_11

 ANALISTA: **Raul Arellano**

Tiempos Ofic	Segmento	Tiempo	Parcial	Dif. Parcial 1	% 50m
	50m	00:00:25,46	25,46	0,00	47,05
	100m	00:00:54,11	28,65	3,19	52,95

Fases Acíclicas	Sal.	T. Poyete (s)	T. 15m (s)	D Emer.(m)	T Emer.(s)	Nº Batidos	
		0,24	5,87	13,43	5,06		
	Vir.	Viraje	Aprox 5m (s)	Sep. 15m (s)	Total (s)	V vir (m/s)	D Emer.(m)
	50m	3,02	7,79	10,81	1,85	6,92	3,10
Lleg	T Lleg.(s)						
	2,94						

Fases Cíclicas	Largo	Segmento	Tiempo	T N 10m	Parcial 25	V (m/s)	FC (cic/min)	LC (m)	IC (m*m/s)	Brazadas	
	50m	15m	5,87			11,26	1,86	55,9	1,99	3,70	37
		25m	11,26	5,39							
35m		16,78	5,52		14,20	1,79	53,4	2,01	3,60		
45m		22,44	5,66								
100m	65m	33,25			13,61	1,72	52,9	1,95	3,35	45	
	75m	39,07	5,82								
	85m	45,00	5,92		15,04	1,65	53,1	1,87	3,09		
	95m	51,17	6,17								
				2º 25s	Lleg 5m	53,3	1,72	2,64			
Promedio			5,75	14,62	1,75	53,8	1,95	3,43			
Total			34,48								82



Lidon Muñoz (relevo - 4)
00:00:54,11
100
Libre

30/07/2021

Nº de Prueba 0

Serie C2

Calle 8 Puesto 8

Sexo F

ANALISTA:

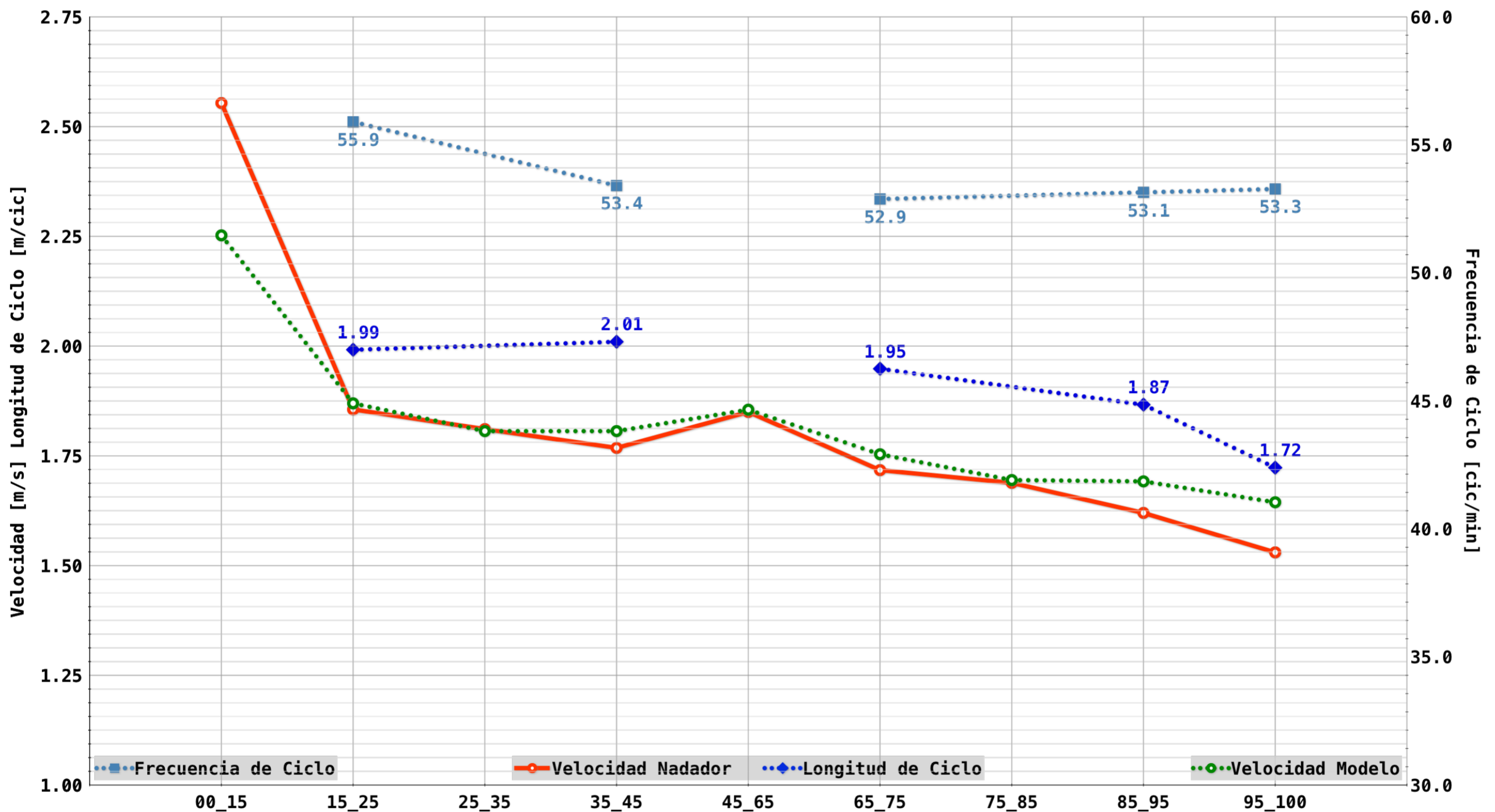
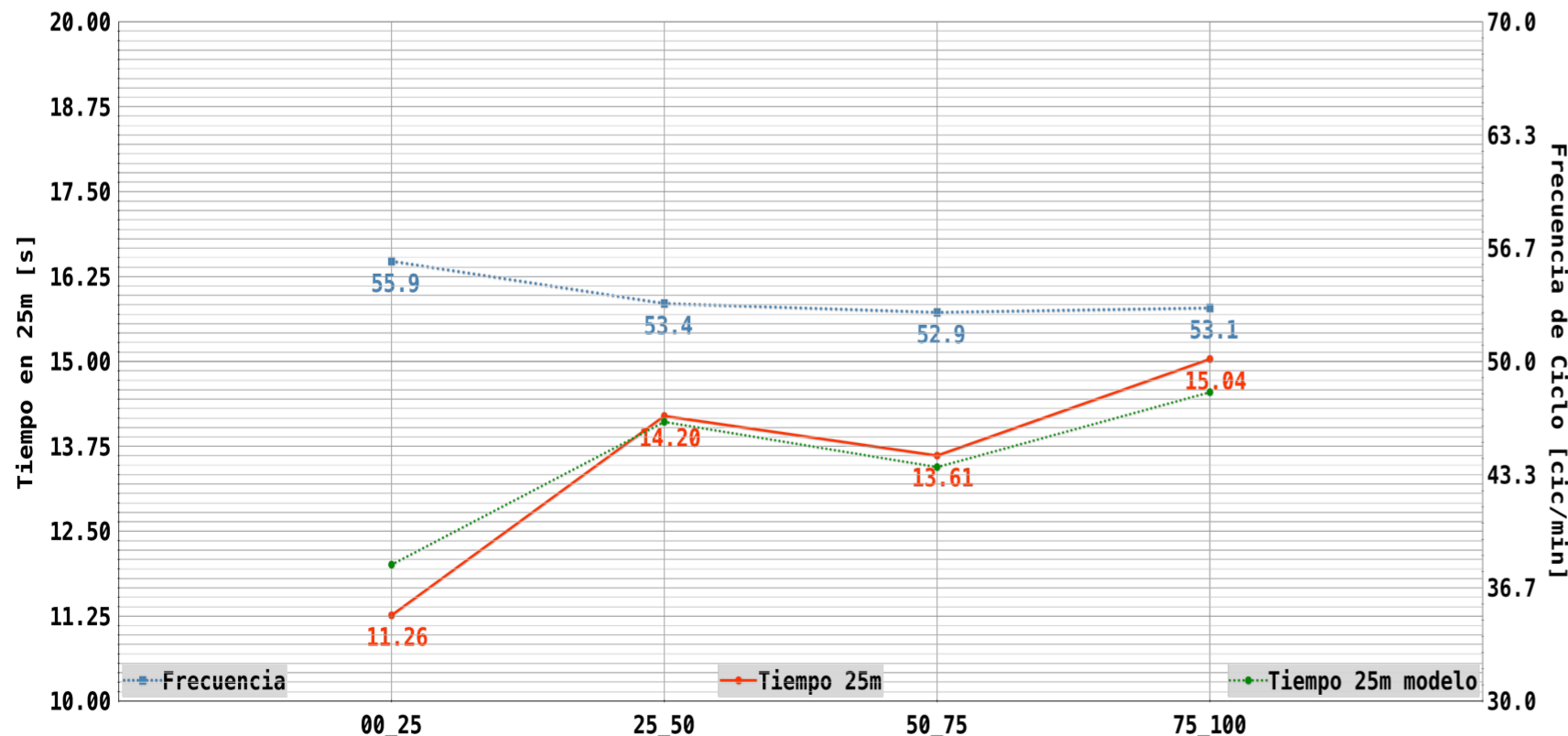
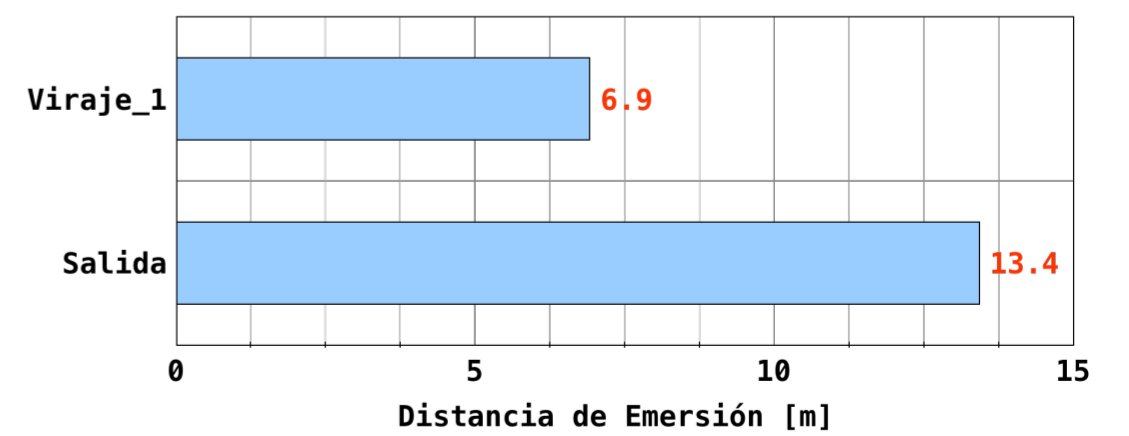
XXXIII JUEGOS OLÍMPICOS TOKYO 2020 Tokyo (JPN) Tokyo Aquatics Centre, [24/07 al 01/08 2021]

 Puntos FINA: **873**

Raul Arellano

Nombre Fichero Vídeo en Google Drive: 2021_7_30_Np_0_F_100L_C2_Calle8_LIDON_00_00_54_11

Tiempo modelo(s)	Tiempo (s)	Parciales (s)	Tiempo (s)	Distancia Emersión (m)	Velocidad (m/s)	FC (cic/min)	LC (m/cic)	IC (m*/m/s)	Nº ciclos
6,66	RT 0,24		T_emer: 5,06	13,43	2,55				
12,01	t15 5,87		00_15: 5,87		1,86	55,9	1,99	3,70	
17,54	t25 11,26	11,26	15_25: 5,39		1,81				
23,08	t35 16,78		25_35: 5,52		1,77	53,4	2,01	3,60	
26,12	t45 22,44		35_45: 5,66						18,3
	t50 25,46	14,20	45_50: 3,02						
		25,46 (47,05)							
33,86	t65 33,25		T_emer: 3,10	6,92	T_Vir	V_Vir			
39,56	t75 39,07	13,61	50_65: 7,79		1,85				
45,46	t85 45,00		65_75: 5,82		1,72	52,9	1,95	3,35	
51,37	t95 51,17		75_85: 5,92		1,69				
54,11	t100 54,11	15,04	85_95: 6,17		1,62	53,1	1,87	3,09	
		28,65 (52,95)	95_100: 2,94		1,53	53,3	1,72	2,64	22,6
Dif.Parc 3,19 T.Nado 60m(s) 34,48 TSal+Tvir+Tll(s): 19,63 V Nado 60m(m/s) 1,74 V Vir.20m(m/s) 1,85 Número de ciclos calculados entre 15 y 45m: 15,0 Número de ciclos calculados entre 65 y 95m: 15,7									

LIDON MUÑOZ DEL CAMPO - 30/07/2021 - 100 - Libre - 00:00:54,11

LIDON MUÑOZ DEL CAMPO - 30/07/2021 - 100 - Libre - 00:00:54,11

LIDON MUÑOZ DEL CAMPO - 30/07/2021 - 100 - Libre - 00:00:54,11


LIDON MUNOZ DEL CAMPO

1067443

50 Libre

00:00:25,1

Fecha 30/07/2021

Nº de Prueba 0

Serie C8

Calle 5

Sexo F

Puesto 1

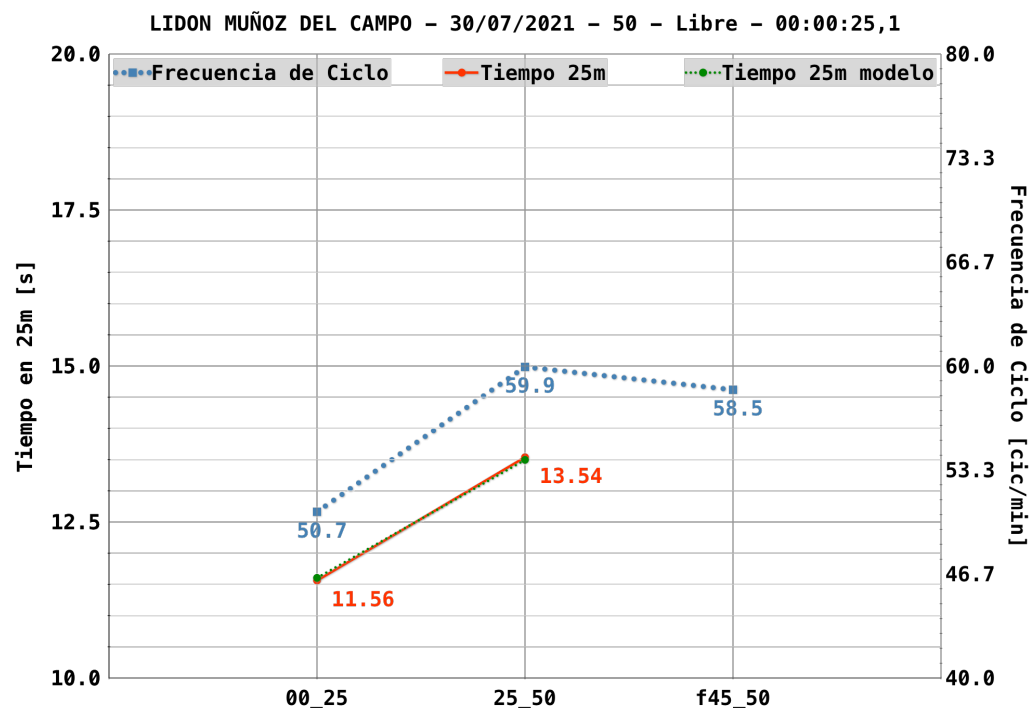
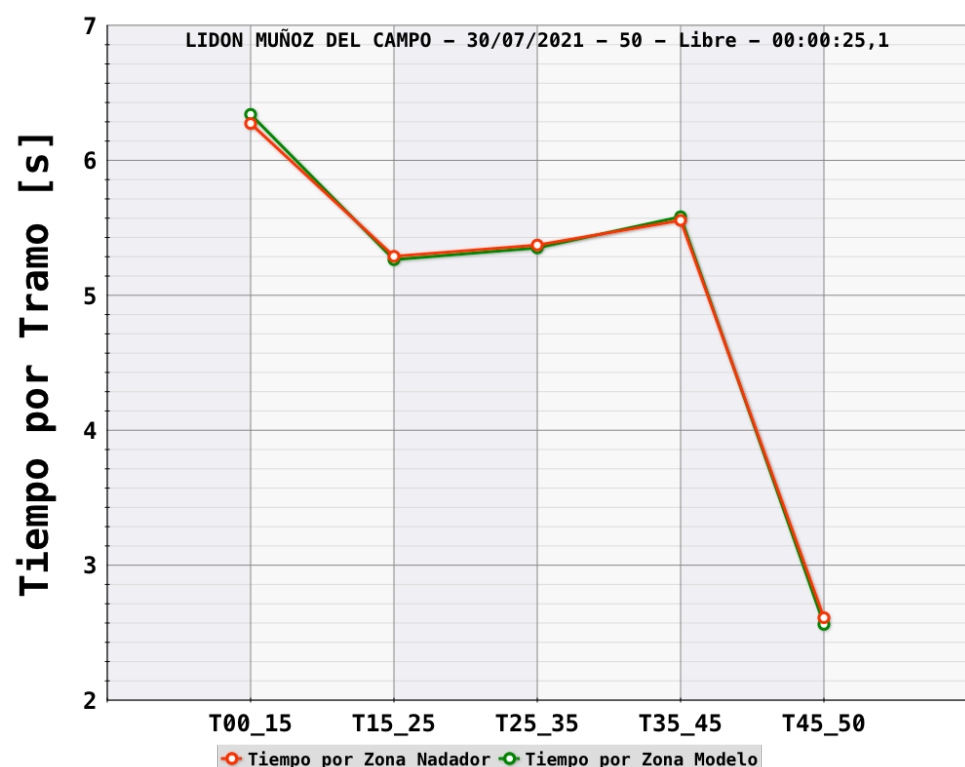
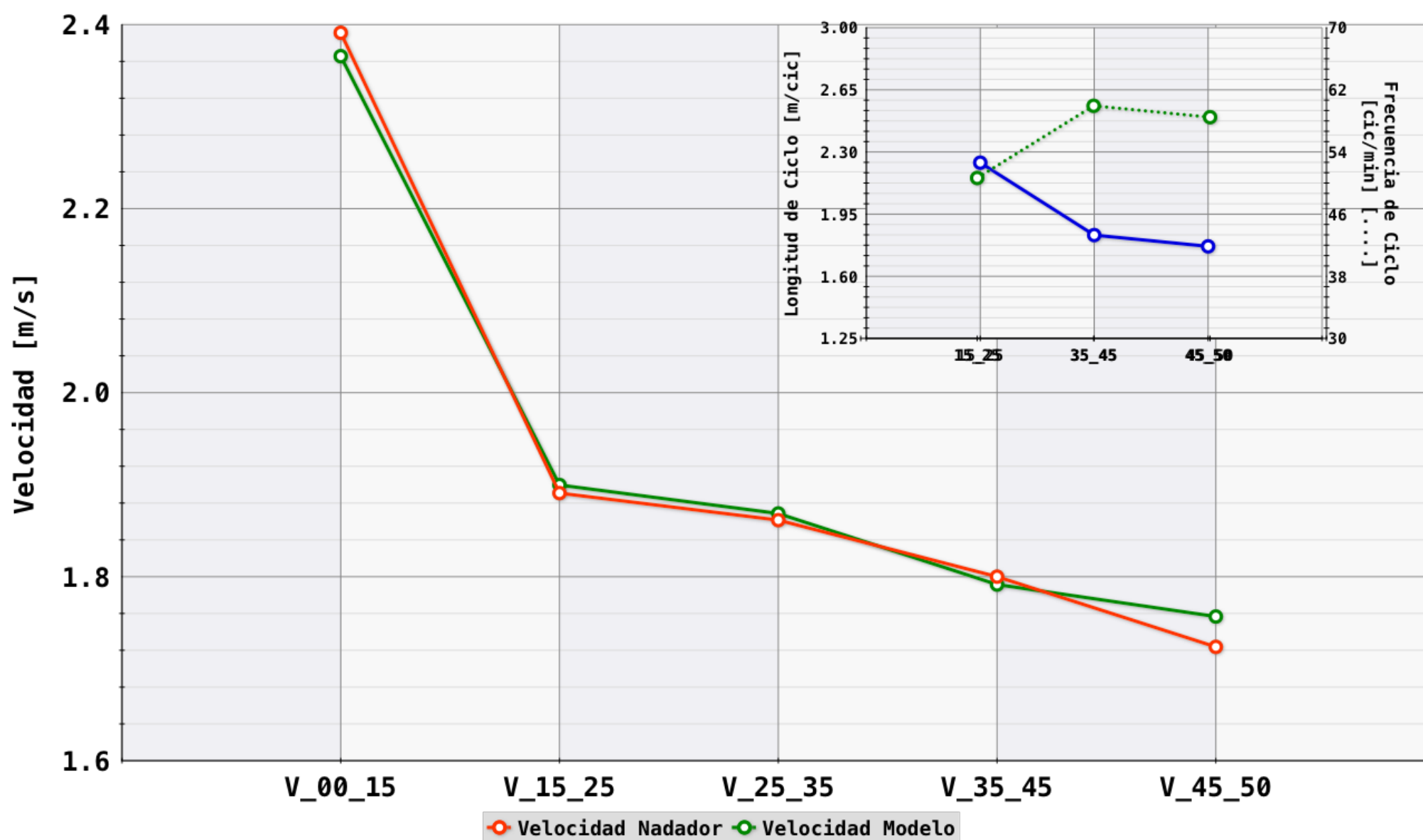
XXXIII JUEGOS OLÍMPICOS TOKYO 2020 Tokyo (JPN) Tokyo Aquatics Centre, [24/07 al

Ptos.FINA: 839

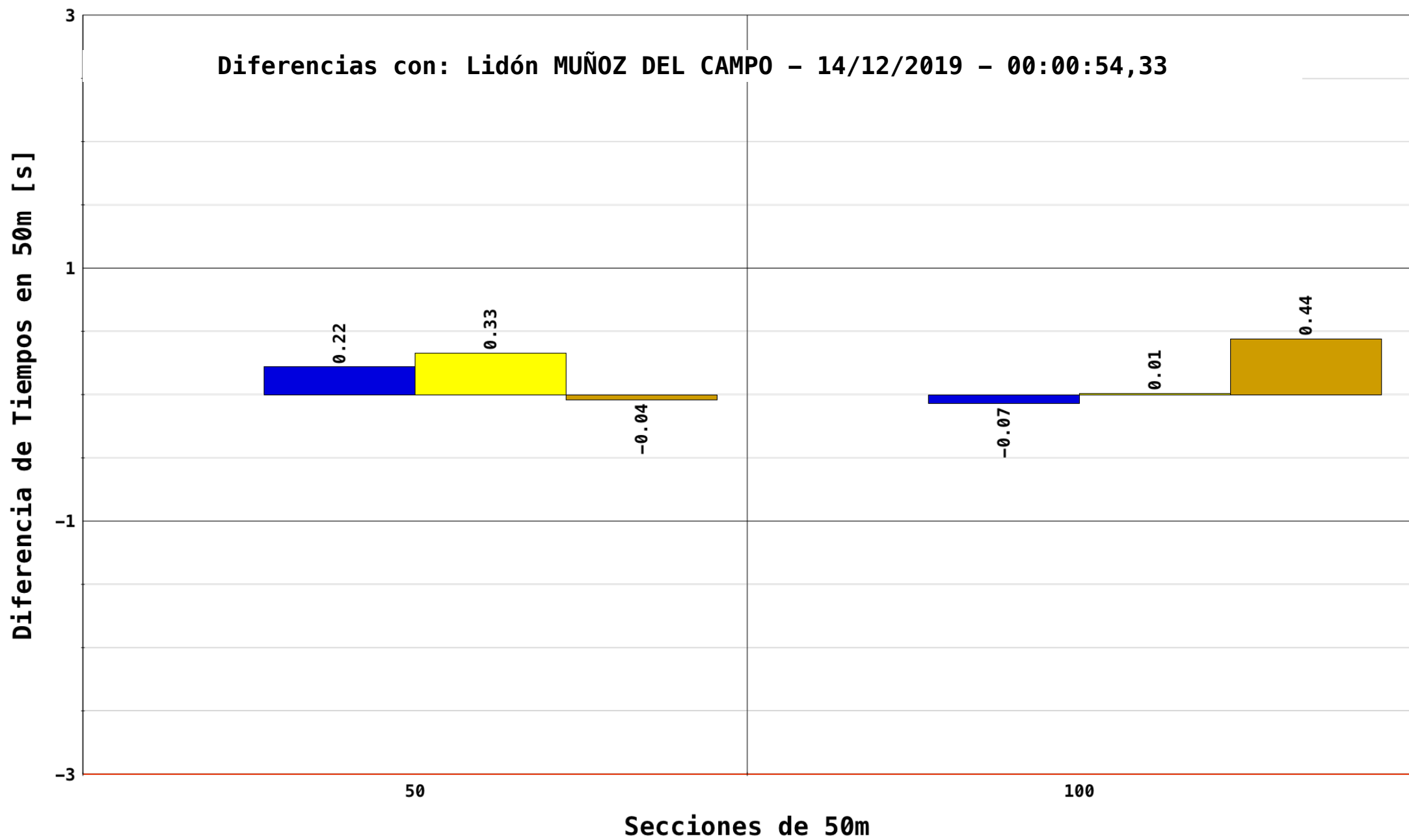
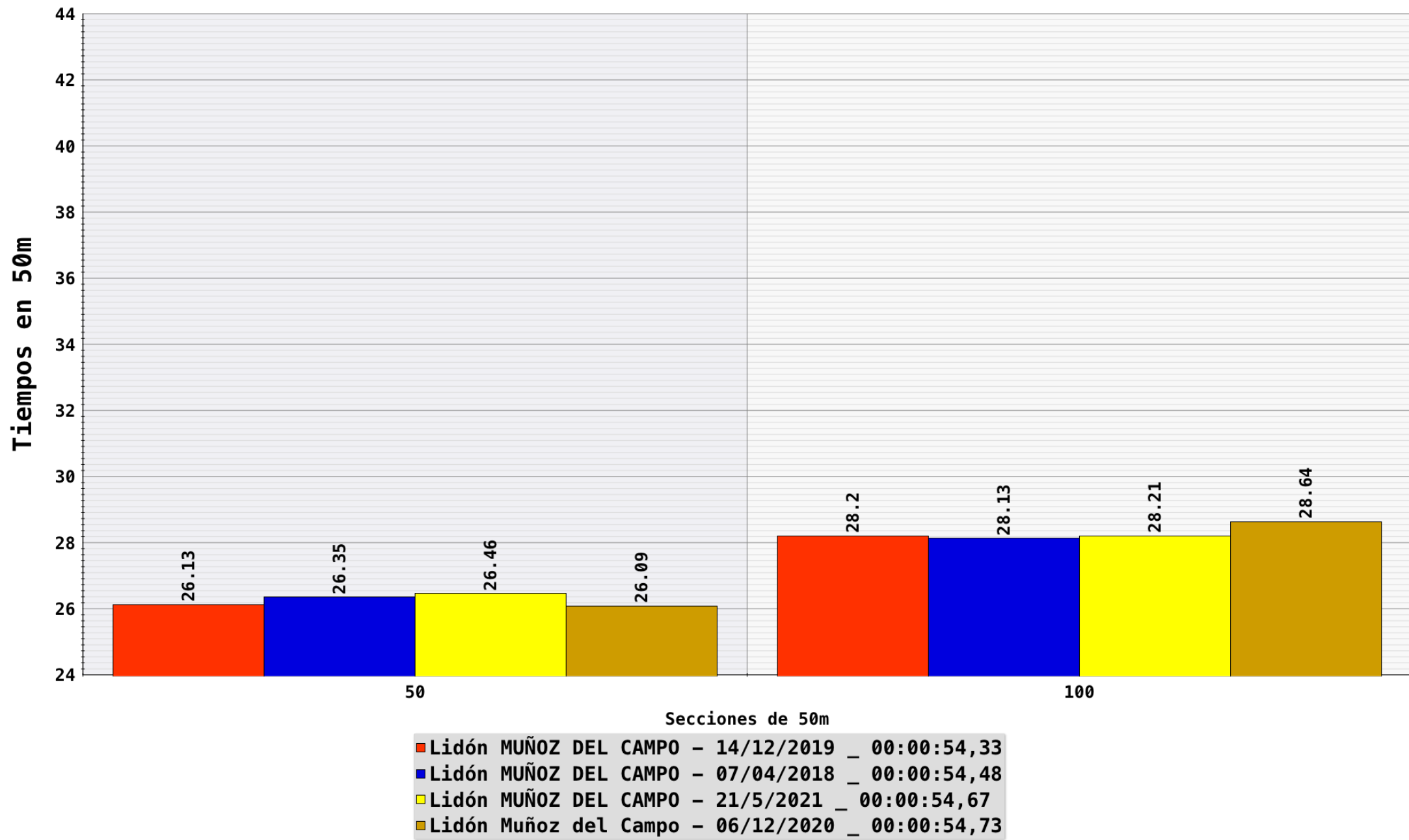
Nombre Fichero Vídeo en Google Drive: 2021_7_30_Np_0_F_50L_C8_Calle5_LIDON_00_00_25_ANALISTA:Raul Arellano

Modelo	RT 0,65	T(s)	T tramo(s)		T tramo(s) Modelo	t25(s)	V(m/s)	FC (c/min)	LC (m)	IC (m*m/s)	D_emer(m)	T_emer(s)
6,34	t15	6,27	0_15	6,27	6,34		2,39				12,41	5,01
11,60	t25	11,56	15_25	5,29	5,26	11,56	1,89	50,7	2,24	4,24	Brazadas	37
16,96	t35	16,93	25_35	5,37	5,35		1,86				30m(s)	16,22
22,54	t45	22,49	35_45	5,56	5,58		1,80	59,9	1,83	3,35	30m(m/s)	1,85
25,10	t50	25,10	45_50	2,61	2,56	13,54	1,72	58,5	1,77	3,05	TS+Tll(s)	8,88

LIDON MUÑOZ DEL CAMPO - 30/07/2021 - 50 - Libre - 00:00:25,1



Nombre	Calle	Estilo	Dist	T50_01	T50_02	T50_03	T50_04	T50_05	T50_06	T50_07	T50_08	Sexo	Tiempo Final	Puesto	Fecha
Lidón MUÑOZ DEL CAMPO	3	Libre	100	26,13	28,20							F	00:00:54,33		14/12/2019
Lidón MUÑOZ DEL CAMPO	4	Libre	100	26,35	28,13							F	00:00:54,48		07/04/2018
Lidón MUÑOZ DEL CAMPO	2	Libre	100	26,46	28,21							F	00:00:54,67	5	21/5/2021
Lidón Muñoz del Campo	4	Libre	100	26,09	28,64							F	00:00:54,73	1	06/12/2020



Informe INDIVIDUAL Y COMPARADO



Código: N01-12/2021

Fecha Evento: 24/07/2021

JIMENA PEREZ BLANCO

JIMENA PEREZ BLANCO

Libre

1500

00:16:15,99

Fecha: 26/07/2021

Nº Prueba 0

Serie C4

Calle 8

Puesto: 8

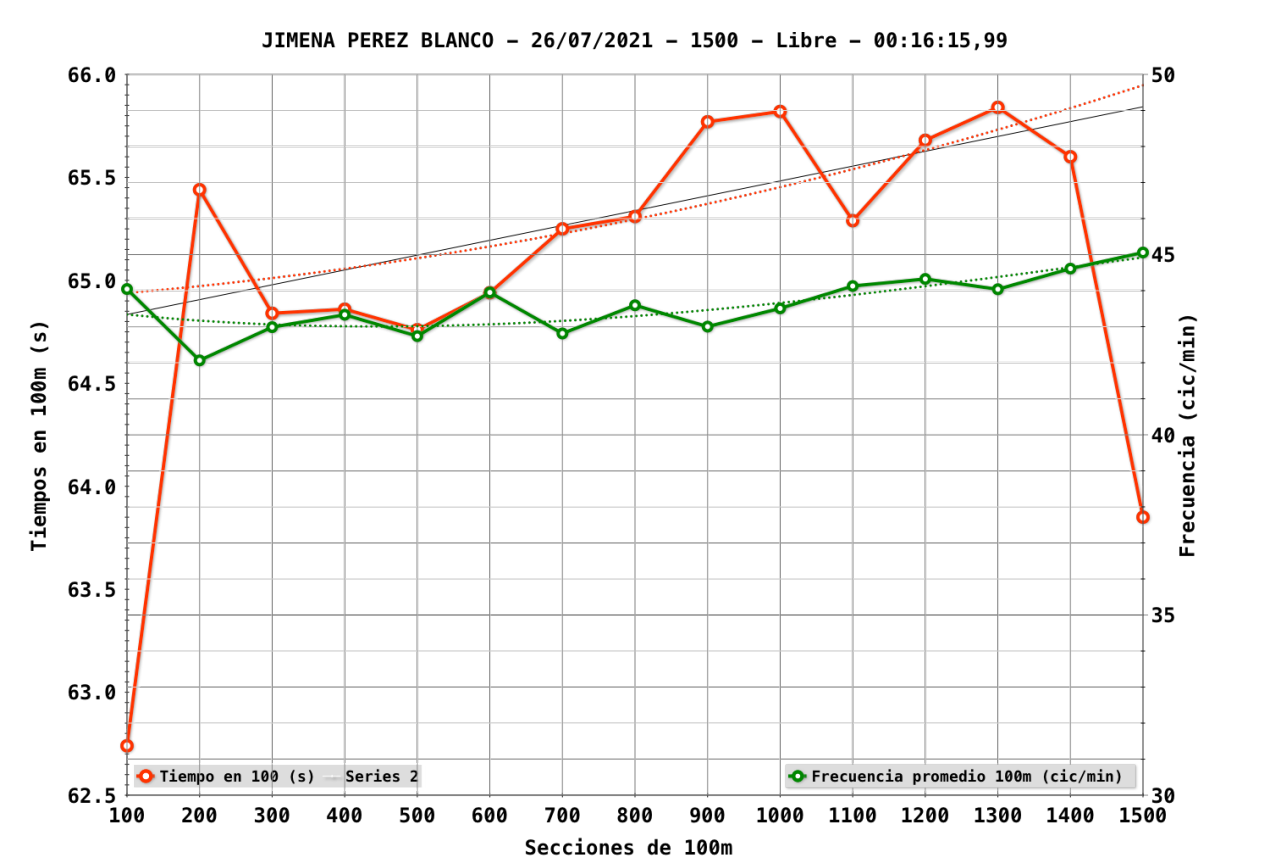
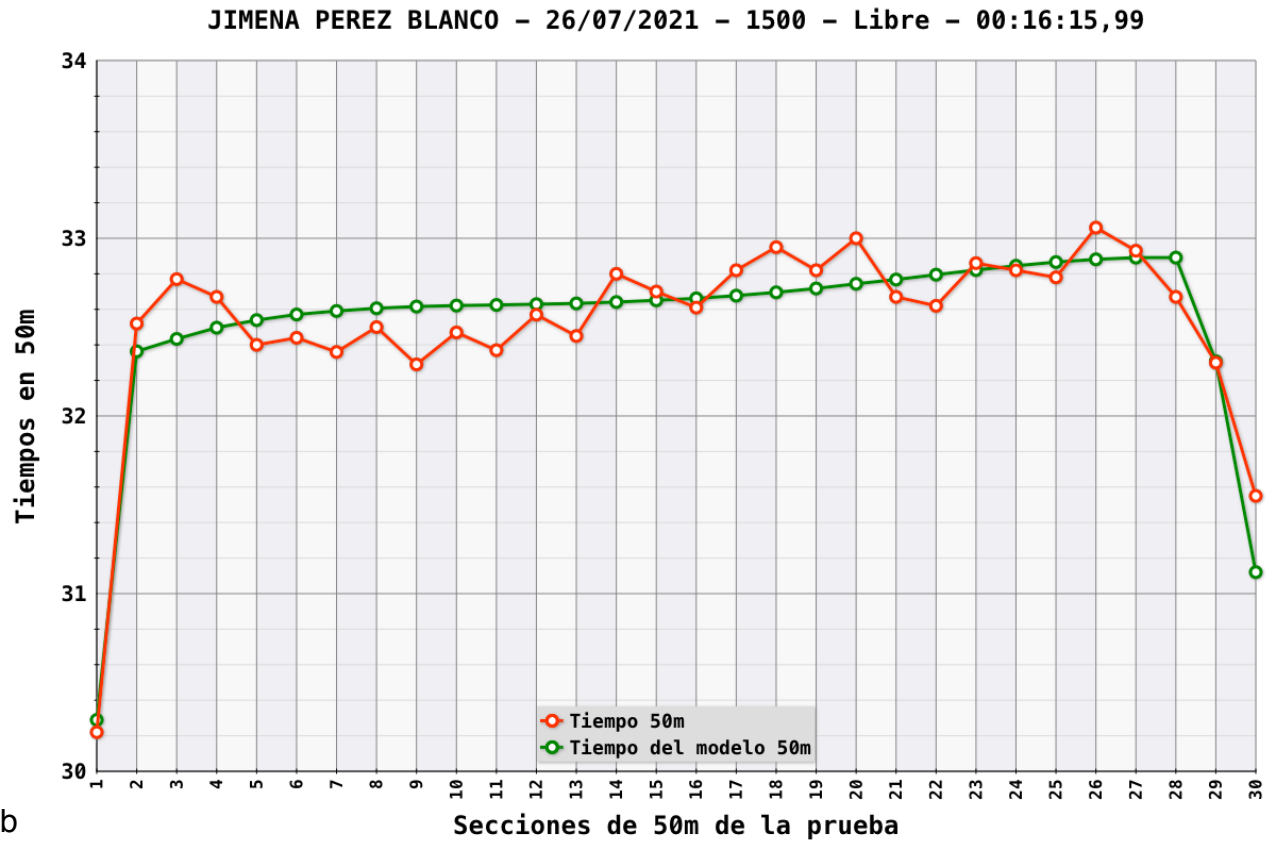
Sexo F

XXXIII JUEGOS OLÍMPICOS TOKYO 2020 Tokyo (JPN) Tokyo Aquatics Centre, [24/07 al

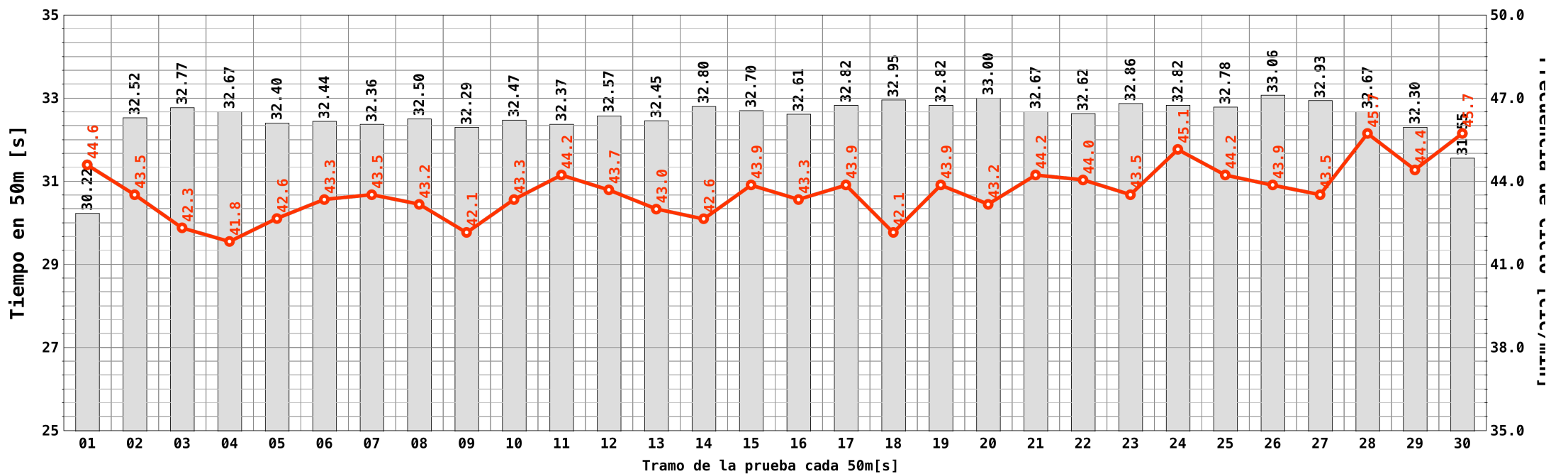
1049383

Nombre Fichero Vídeo: 2021_7_26_Np_0_C4_Calle_8_1500L_F_JIMENA_PEREZ_BLANCO_00_16_15_99

	Tiempo Acumulado cada 50m		Parcial cada 50m	Parcial cada 100m	Parcial cada 200m	Parcial cada 300m	Parcial cada 400m	Diferencia con el primer 50m
t15	7,51	RT	0,66					
t25	13,77							
t50	30,22	01	30,22					30,22 01
t100	62,74	02	32,52	62,74				2,30 02
t150	95,51	03	32,77					2,55 03
t200	128,18	04	32,67	65,44				2,45 04
t250	160,58	05	32,40					2,18 05
t300	193,02	06	32,44	64,84				2,22 06
t350	225,38	07	32,36					2,14 07
t400	257,88	08	32,50	64,86				2,28 08
t450	290,17	09	32,29					2,07 09
t500	322,64	10	32,47	64,76				2,25 10
t550	355,01	11	32,37					2,15 11
t600	387,58	12	32,57	64,94				2,35 12
t650	420,03	13	32,45					2,23 13
t700	452,83	14	32,80	65,25				2,58 14
t750	485,53	15	32,70					2,48 15
t800	518,14	16	32,61	65,31				2,39 16
t850	550,96	17	32,82					2,60 17
t900	583,91	18	32,95	65,77				2,73 18
t950	616,73	19	32,82					2,78 19
t1000	649,73	20	33,00	65,82				2,45 20
t1050	682,40	21	32,67					2,45 21
t1100	715,02	22	32,62	65,29				2,40 22
t1150	747,88	23	32,86					2,64 23
t1200	780,70	24	32,82	65,68				2,60 24
t1250	813,48	25	32,78					2,56 25
t1300	846,54	26	33,06	65,84				2,84 26
t1350	879,47	27	32,93					2,71 27
t1400	912,14	28	32,67	65,60				2,45 28
t1450	944,44	29	32,30					2,08 29
t1500	975,99	30	31,55	63,85				1,33 30



JIMENA PEREZ BLANCO - 26/07/2021 - 1500 - Libre - 00:16:15,99



JIMENA PEREZ BLANCO

Libre

1500

00:16:15,99

Fecha: 26/07/2021

Nº Prueba 0

Serie C4

Calle 8

Puesto: 8

Sexo F

XXXIII JUEGOS OLÍMPICOS TOKYO 2020 Tokyo (JPN) Tokyo Aquatics Centre,

Analista: Raul Arellano

Nombre Fichero Vídeo: 2021_7_26_Np_0_F_1500L_C4_Calle8_JIMENA__00_16_15_99

FINA:

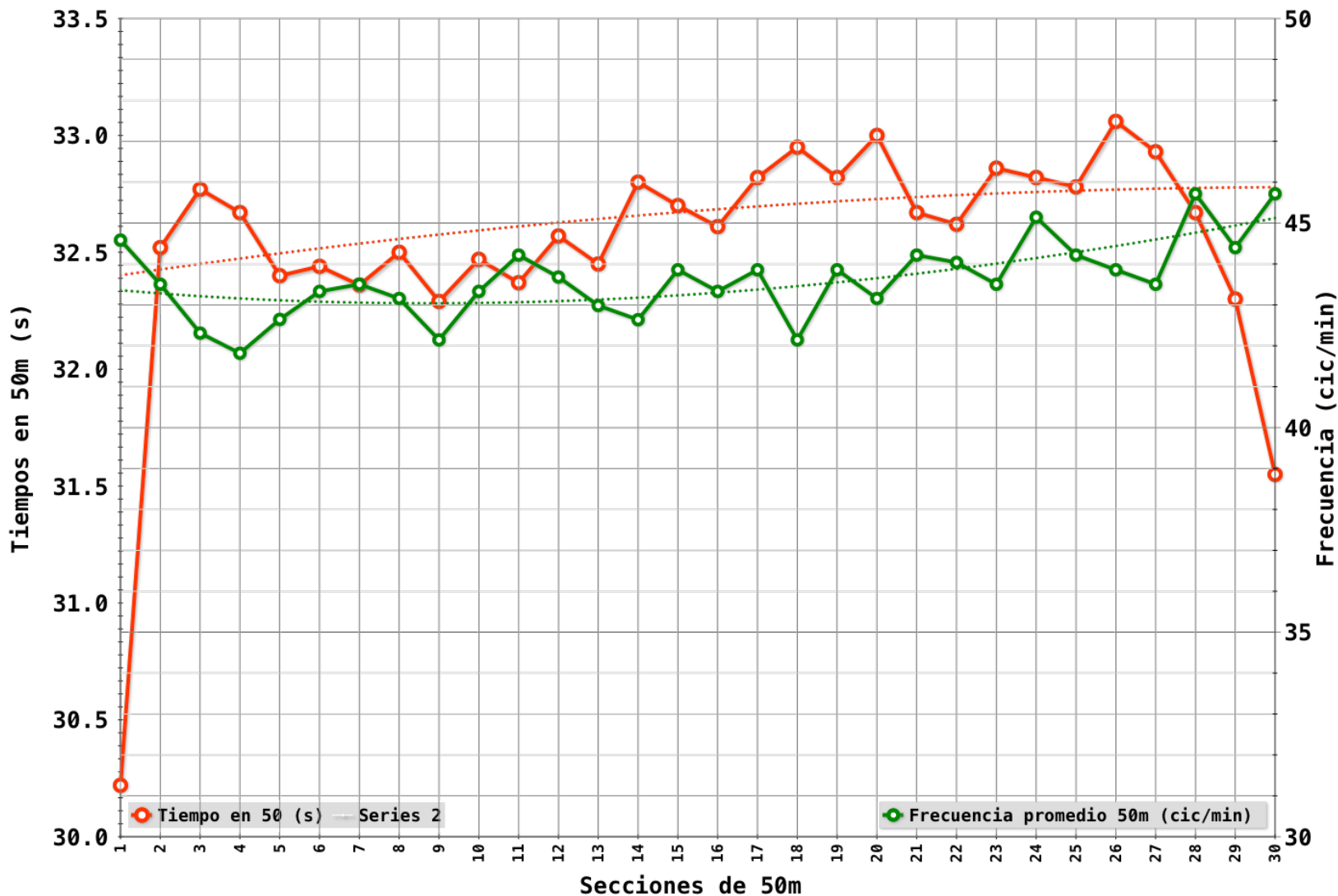
Tiempo Acumulado cada 50m	Parcial cada 50m	Parcial cada 100m	Parcial cada 200m	Parcial cada 300m	Parcial cada 400m	Diferencia con el primer 50m	Tiempo Viraje 20m [5+15] (s)	Tiempo de Aprox. 5m (s)	Tiempo de Separ. 15m (s)	Distancia de Emersión (m)	Tiempo de Emersión (s)	Velocidad de Nado 30m (m/s)	Frecuencia Ciclo (cic/min)	Longitud Ciclo (m/cic)	Indice Ciclo (m*/m/s)	Nº de Ciclos
t15	7,51	RT	0,66							10,21	4,62					
t25	13,77															
t50	30,22	01	30,22			30,22	12,30	3,53	8,77	5,35	2,35	1,56	44,6	2,10	3,29	18,9
t100	62,74	02	32,52	62,74		2,30	12,50	3,60	8,90			1,49	43,5	2,05	3,06	21,7
t150	95,51	03	32,77			2,55	12,58	3,68	8,90			1,49	42,3	2,11	3,13	
t200	128,18	04	32,67	65,44		2,45	12,43	3,60	8,83			1,49	41,8	2,13	3,17	
t250	160,58	05	32,40			2,18	12,41	3,64	8,77			1,50	42,6	2,12	3,19	
t300	193,02	06	32,44	64,84		2,22	12,36	3,56	8,80			1,49	43,3	2,07	3,08	
t350	225,38	07	32,36			2,14	12,23	3,47	8,76			1,49	43,5	2,06	3,08	
t400	257,88	08	32,50	64,86		2,28	12,36	3,51	8,85			1,48	43,2	2,06	3,06	
t450	290,17	09	32,29			2,07	12,36	3,50	8,85	4,41	1,72	1,50	42,1	2,14	3,22	
t500	322,64	10	32,47	64,76		2,25	12,35	3,50	8,99			1,49	43,3	2,06	3,08	22,1
t550	355,01	11	32,37			2,15	12,50	3,51	8,74			1,51	44,2	2,05	3,09	
t600	387,58	12	32,57	64,94		2,35	12,25	3,64	8,90			1,49	43,7	2,04	3,03	
t650	420,03	13	32,45			2,23	12,55	3,51	8,90			1,50	43,0	2,09	3,13	
t700	452,83	14	32,80	65,25		2,58	12,66	3,63	9,03			1,48	42,6	2,08	3,08	
t750	485,53	15	32,70			2,48	12,45	3,61	8,83			1,50	43,9	2,05	3,06	
t800	518,14	16	32,61	65,31		2,39	12,58	3,54	9,04			1,48	43,3	2,05	3,04	
t850	550,96	17	32,82			2,60	12,60	3,63	8,97	4,84	1,91	1,49	43,9	2,04	3,03	
t900	583,91	18	32,95	65,77		2,73	12,56	3,60	8,97			1,47	42,1	2,09	3,08	21,6
t950	616,73	19	32,82			2,78	12,56	3,63	8,93			1,48	43,9	2,03	3,01	
t1000	649,73	20	33,00	65,82		2,45	12,75	3,73	9,01			1,48	43,2	2,05	3,03	
t1050	682,40	21	32,67			2,45	12,41	3,55	8,86			1,49	44,2	2,02	3,02	
t1100	715,02	22	32,62	65,29		2,40	12,45	3,49	8,95			1,48	44,0	2,02	2,98	
t1150	747,88	23	32,86			2,64	12,53	3,69	8,84			1,48	43,5	2,05	2,98	
t1200	780,70	24	32,82	65,68		2,60	12,66	3,69	8,97			1,48	45,1	1,97	2,98	
t1250	813,48	25	32,78			2,56	12,46	3,57	8,89	4,7	1,90	1,48	44,2	2,01	3,04	
t1300	846,54	26	33,06	65,84		2,84	12,71	3,68	9,03			1,46	43,9	2,00	2,91	22,6
t1350	879,47	27	32,93			2,71	12,45	3,61	8,84			1,48	43,5	2,04	3,02	
t1400	912,14	28	32,67	65,60		2,45	12,38	3,56	8,81			1,48	45,7	1,94	2,87	
t1450	944,44	29	32,30			2,08	12,26	3,63	8,63	4,7	1,91	1,51	44,4	2,04	3,09	
t1500	975,99	30	31,55	63,85		1,33						1,51	45,7	1,98	3,00	22,8
						Tlleg	3,07					1,47	45,8	1,92	2,82	

00:16:15,99

Primer Parcial	30,22	62,74				
Ultimo Parcial	31,55	63,85				
			T Vir 20m	FC	LC	IC
Mejor Parcial excl 1º y ult	32,29	64,76	Máximo 12,75	Máximo 45,7	2,14	3,29
Media Parcial excl 1º y ult	32,65	65,34	Promedio 12,47	Promedio 43,6	2,05	3,06
Peor Parcial excl 1º y ult	33,06	65,84	Mínimo 12,23	Mínimo 41,8	1,94	2,87

Comentario

JIMENA PEREZ BLANCO - 26/07/2021 - 1500 - Libre - 00:16:15,99



Promedio de parciales de 50m excluyendo primer y último parcial

Promedio de 2 a 5

32,59 s 42,6 frec

Promedio de 6 a 9

32,40 s 43,0 frec

Promedio de 10 a 13

32,47 s 43,6 frec

Promedio de 14 a 17

32,73 s 43,4 frec

Promedio de 18 a 21

32,86 s 43,3 frec

Promedio de 22 a 25

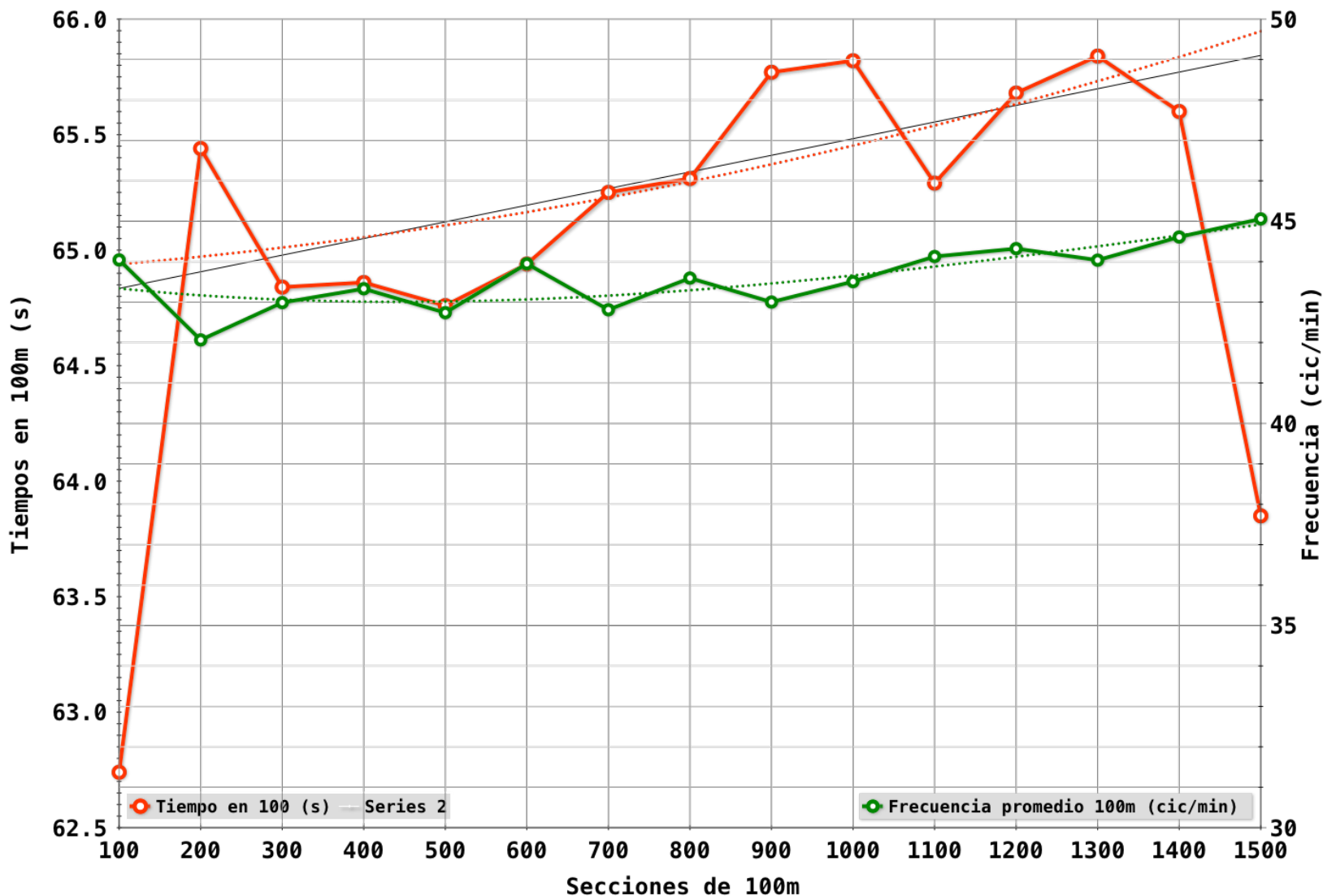
32,77 s 44,2 frec

Promedio de 26 a 29

32,74 s 44,4 frec

Tiempos recomendados para el entrenamiento de ritmo de prueba específico, tiempo medido con el contacto de los pies

JIMENA PEREZ BLANCO - 26/07/2021 - 1500 - Libre - 00:16:15,99



Promedio de parciales de 100m excluyendo primer y último parcial

Promedio de 2 a 6

00:01:04,96

Promedio de 7 a 10

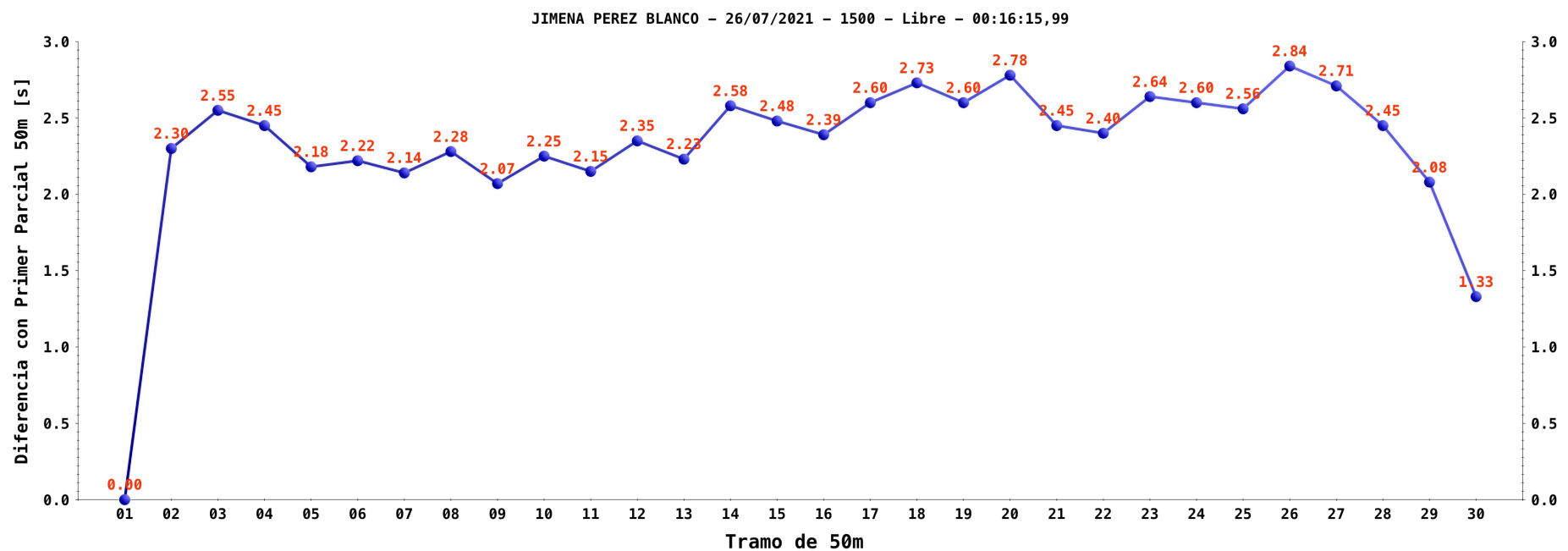
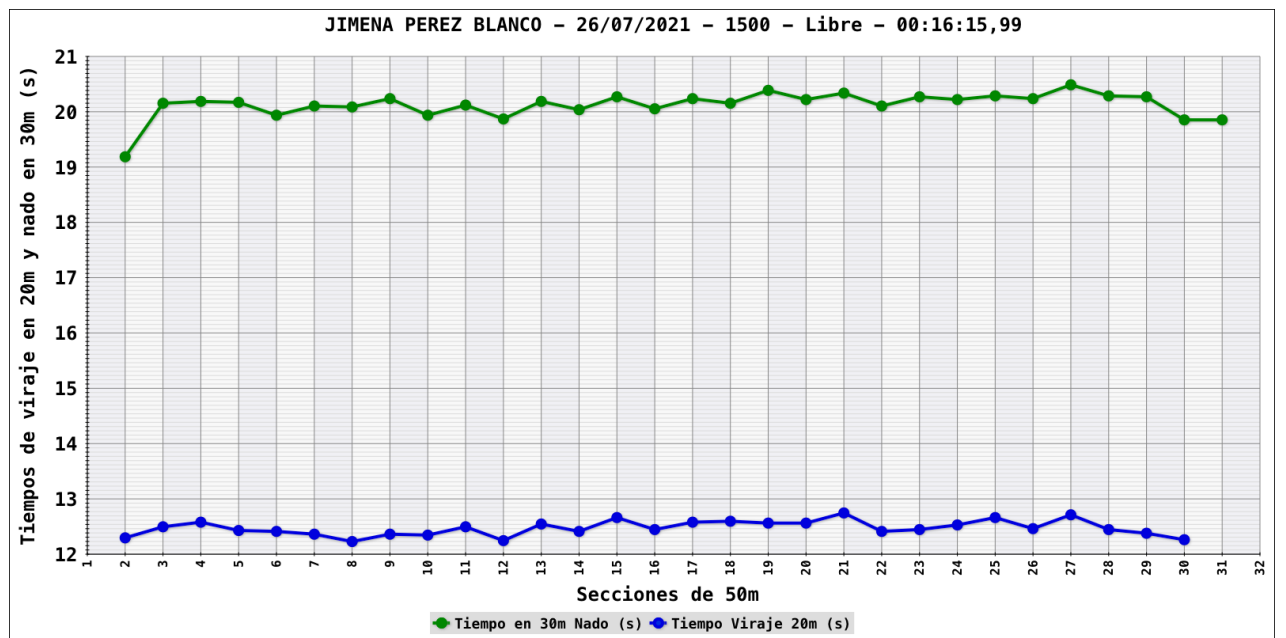
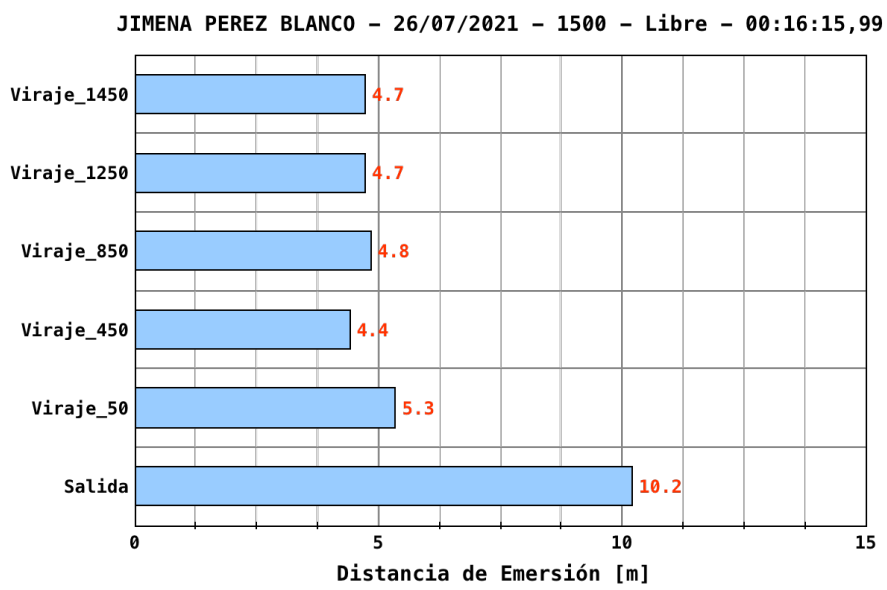
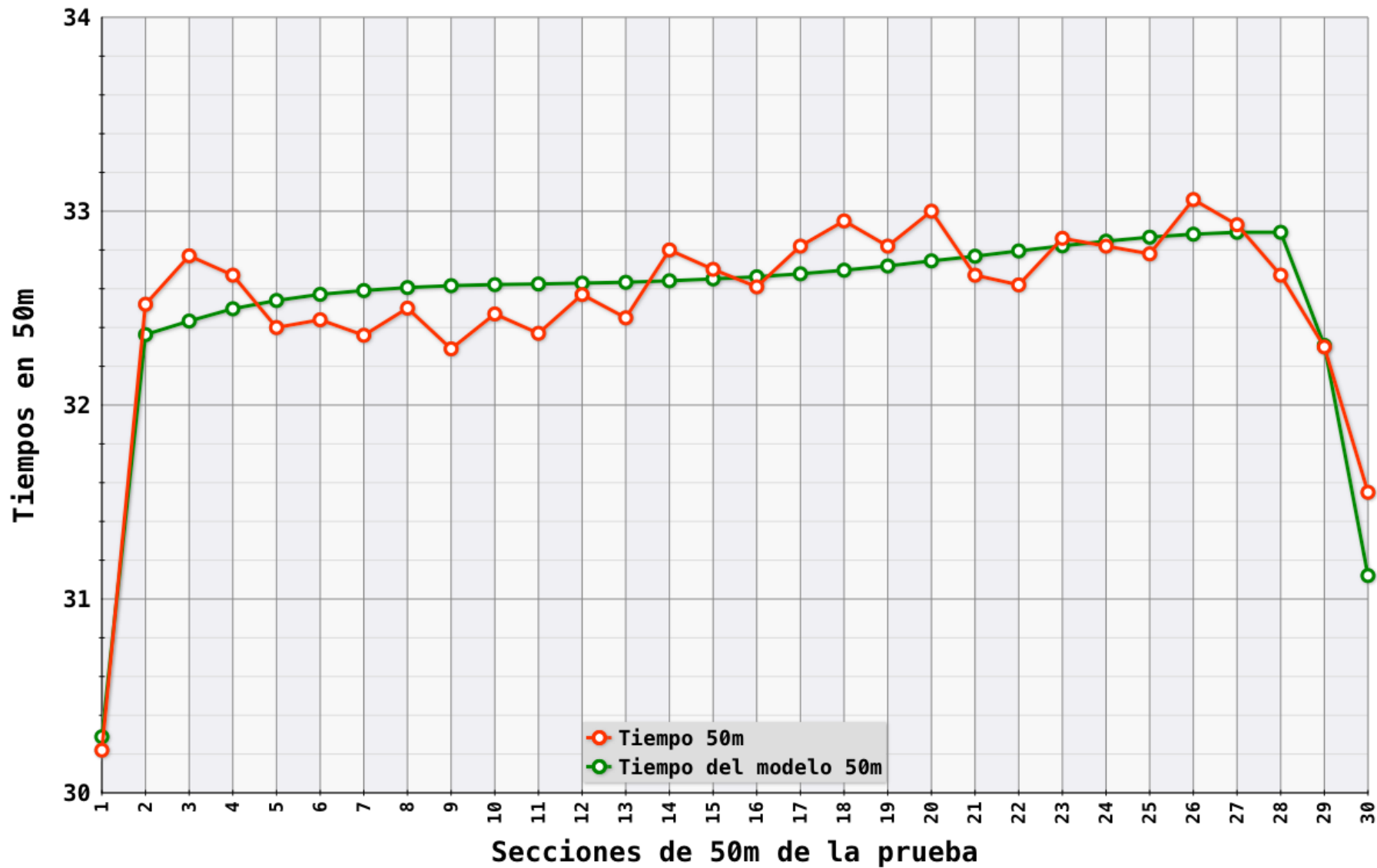
00:01:05,53

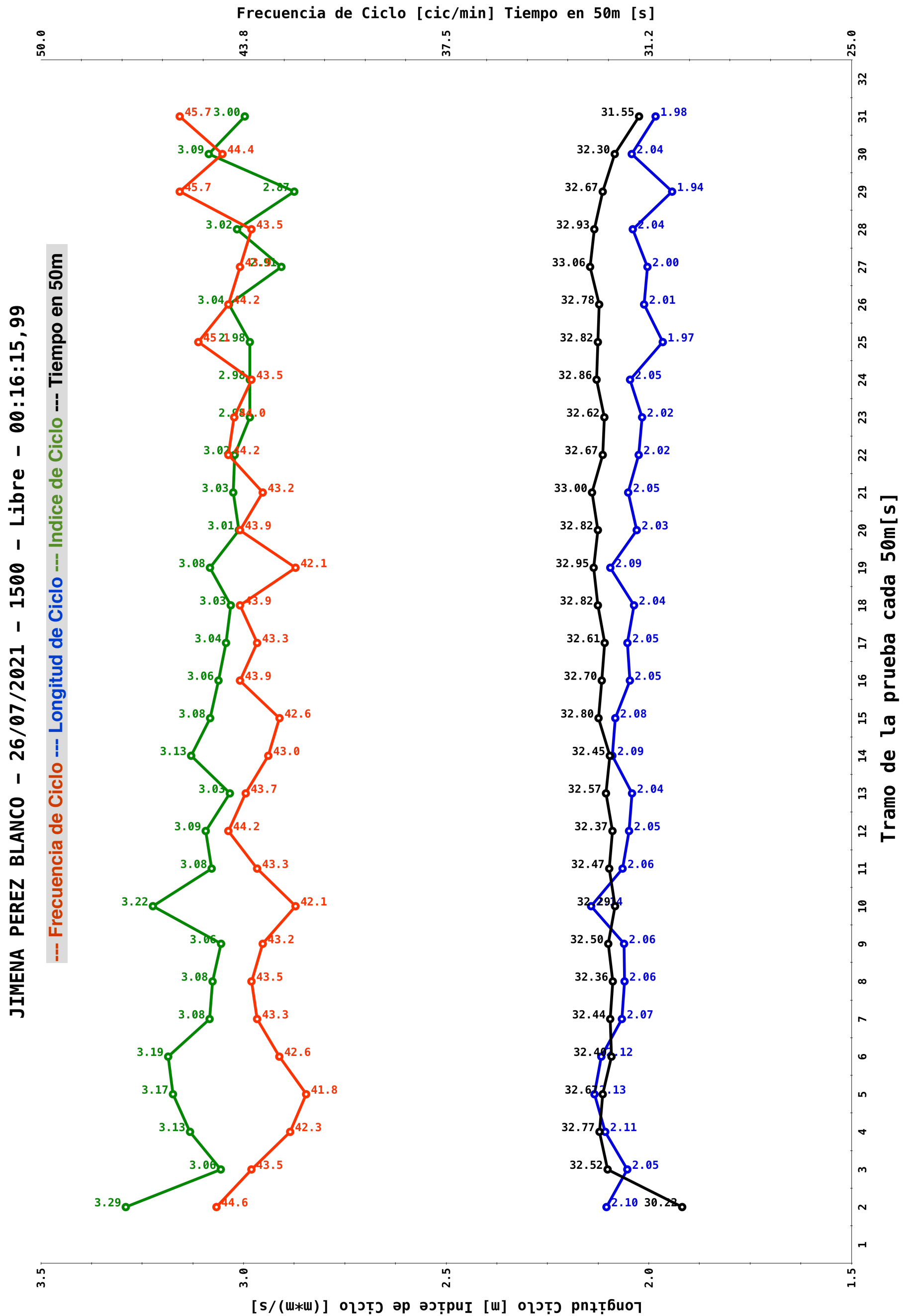
Promedio de 11 a 14

00:01:05,60

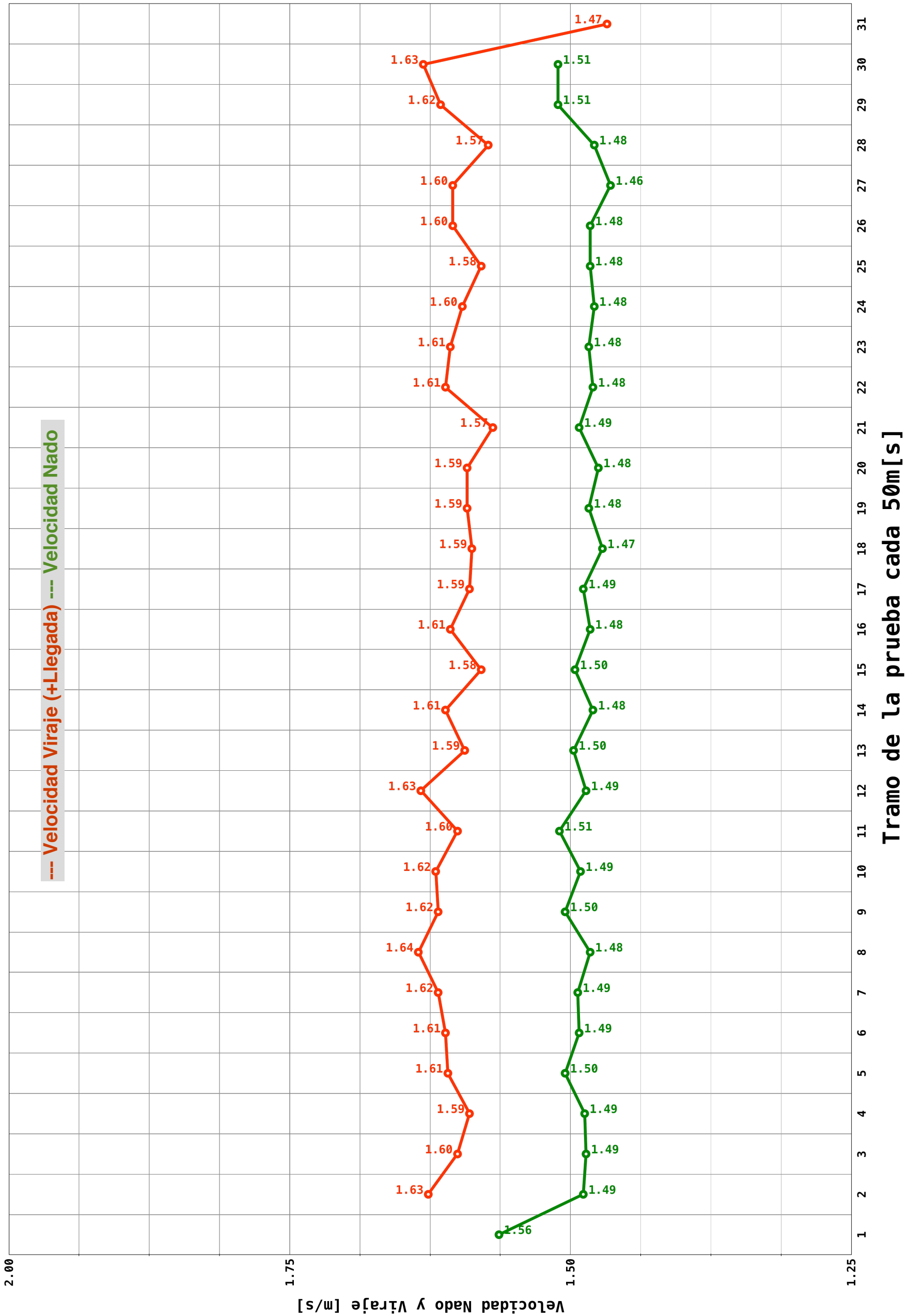
Tiempos recomendados para el entrenamiento de ritmo de prueba específico, tiempo medido con el contacto de los pies

JIMENA PEREZ BLANCO - 26/07/2021 - 1500 - Libre - 00:16:15,99





JIMENA PEREZ BLANCO - 26/07/2021 - Libre - 00:16:15,99



JIMENA PEREZ BLANCO

Libre

800

00:08:33,98

Fecha: 29/07/2021

Nº Prueba 0

Serie C2

Calle 7

Puesto: 5

Sexo F

Anal. Raul Arellano

XXXIII JUEGOS OLÍMPICOS TOKYO 2020 Tokyo (JPN) Tokyo Aquatics Centre, [24/07 al 01/08

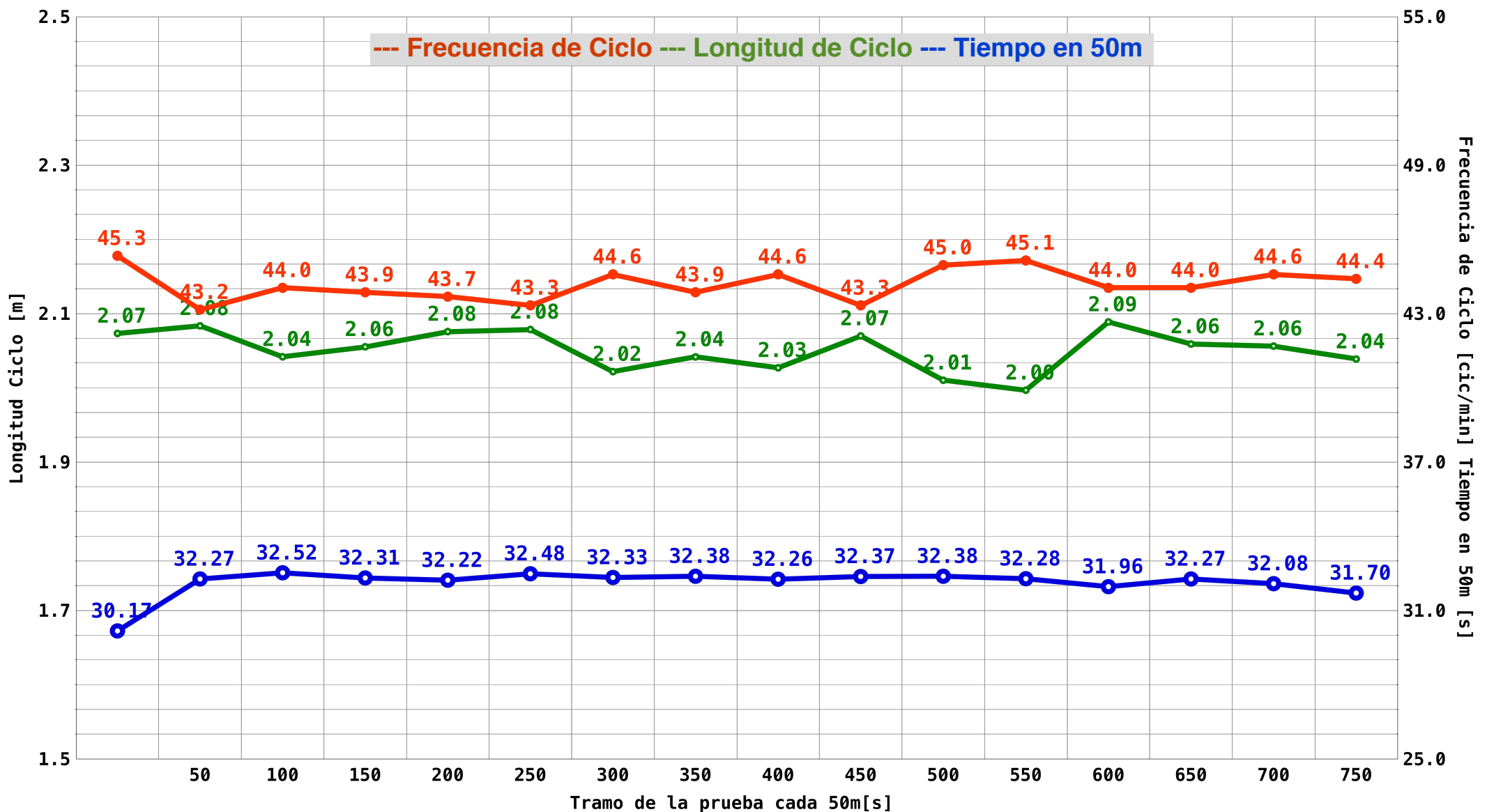
FINA: 839

Nombre Fichero Vídeo:2021_7_29_Np_0_F_800L_C2_Calle7_JIMENA_00_08_33_98

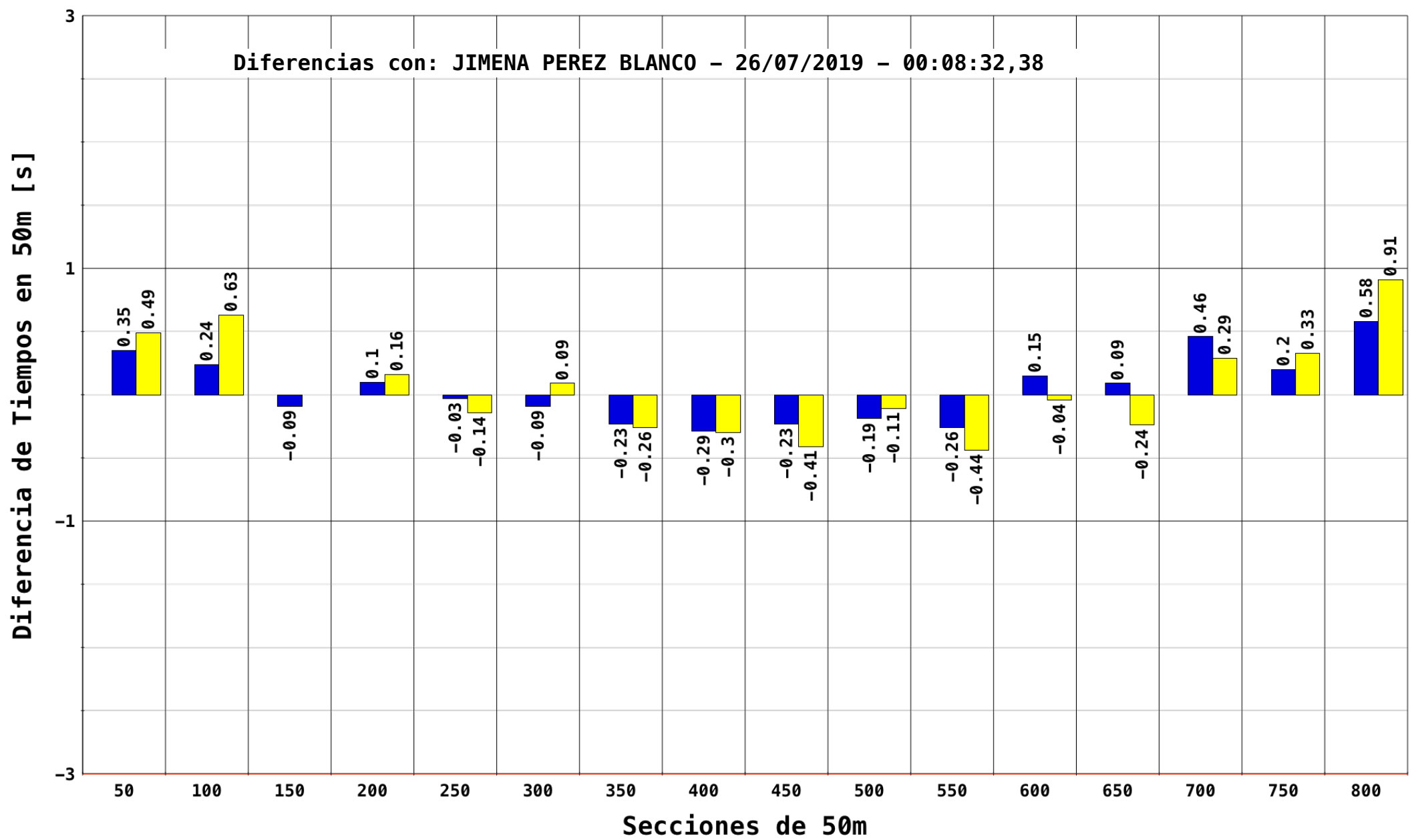
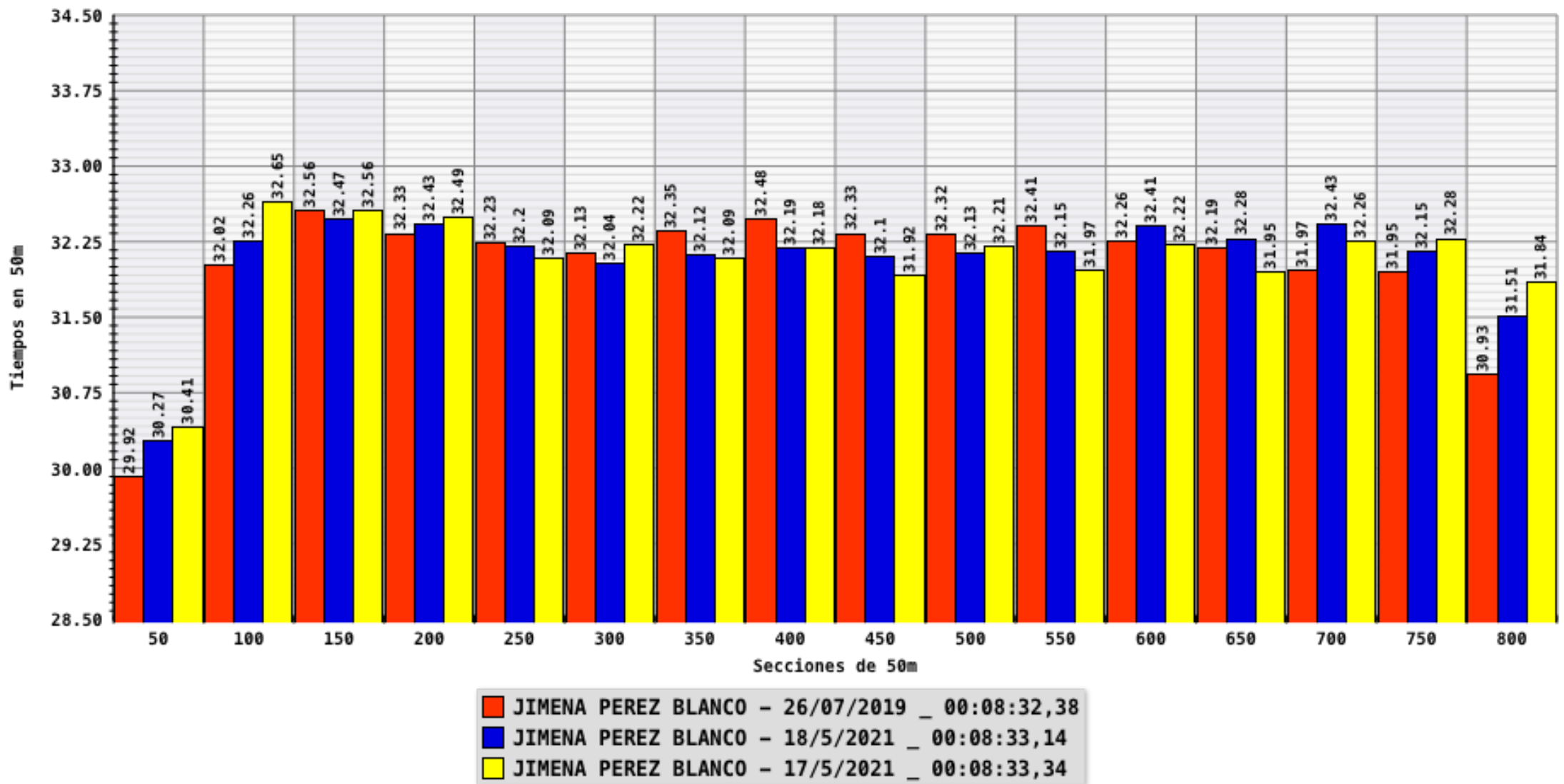
Analista: Raul Arellano

	Tiempo Acumulado cada 50m	Parcial cada 50m	Parcial cada 100m	Parcial cada 200m	Parcial cada 400m	Diferencia con el primer 50m	Tiempo Viraje 20m [5+15] (s)	Tiempo de Aprox. 5m (s)	Tiempo de Separ. 15m (s)	Distancia de Emersión (m)	Tiempo de Emersión (s)	Velocidad de Nado 30m (m/s)	Frecuencia Ciclo (cic/min)	Longitud Ciclo (m/cic)	Indice Ciclo (m·m/s)	Nº de Ciclos
t15	7,51	RT 0,65								9,70	4,50					
t25	13,73															
t50	30,17	01 30,17				30,17	12,21	3,51	8,70	5,00	2,11	1,57	45,3	2,07	3,25	19,4 01
t100	62,44	02 32,27	62,44			2,10	12,41	3,55	8,86			1,50	43,2	2,08	3,12	21,6 02
t150	94,96	03 32,52				2,35	12,45	3,64	8,81			1,50	44,0	2,04	3,06	03
t200	127,27	04 32,31	64,83			2,14	12,26	3,53	8,73			1,50	43,9	2,06	3,09	04
t250	159,49	05 32,22				2,05	12,41	3,63	8,78	4,60	1,92	1,51	43,7	2,08	3,14	21,8 05
t300	191,97	06 32,48	64,70			2,31	12,53	3,72	8,81			1,50	43,3	2,08	3,12	06
t350	224,30	07 32,33				2,16	12,28	3,55	8,73			1,50	44,6	2,02	3,04	07
t400	256,68	08 32,38	64,71			2,21	12,30	3,54	8,75			1,49	43,9	2,04	3,05	08
t450	288,94	09 32,26				2,09	12,35	3,59	8,76	4,60	1,92	1,51	44,6	2,03	3,05	21,9 09
t500	321,31	10 32,37	64,63			2,20	12,35	3,54	8,80			1,49	43,3	2,07	3,09	10
t550	353,69	11 32,38				2,21	12,35	3,66	8,69			1,51	45,0	2,01	3,03	11
t600	385,97	12 32,28	64,66			2,11	12,43	3,62	8,81			1,50	45,1	2,00	3,00	12
t650	417,93	13 31,96				1,79	12,38	3,58	8,80	4,46	1,72	1,53	44,0	2,09	3,20	22,1 13
t700	450,20	14 32,27	64,23			2,10	12,41	3,62	8,79			1,51	44,0	2,06	3,11	14
t750	482,28	15 32,08				1,91	12,43	3,65	8,78	4,40	1,72	1,53	44,6	2,06	3,14	15
t800	513,98	16 31,70	63,78			1,53		3,04				1,51	44,4	2,04	3,08	22,4 16
	00:08:33,98					Tlleg	3,04					1,48	46,1	1,93	2,86	

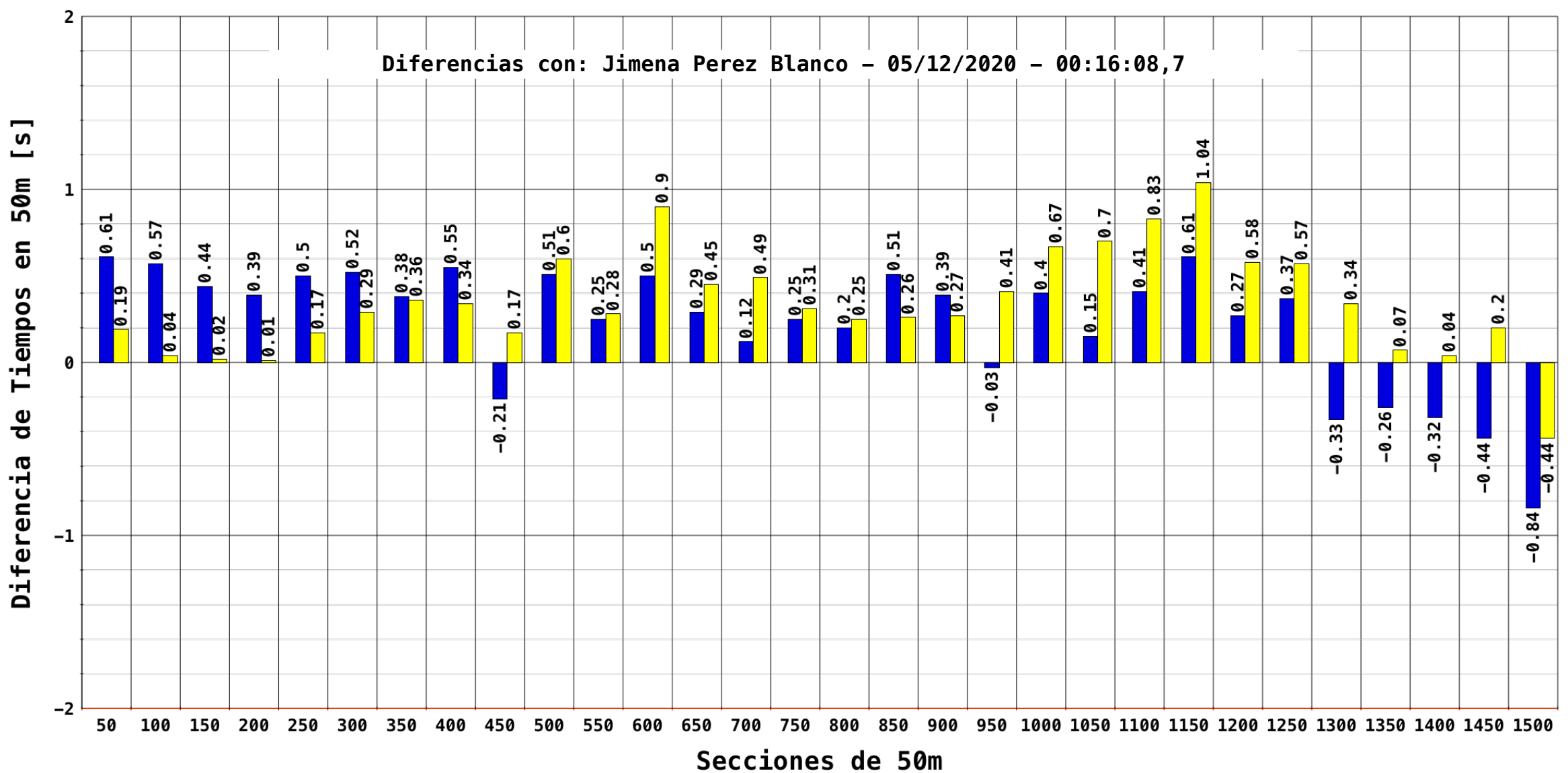
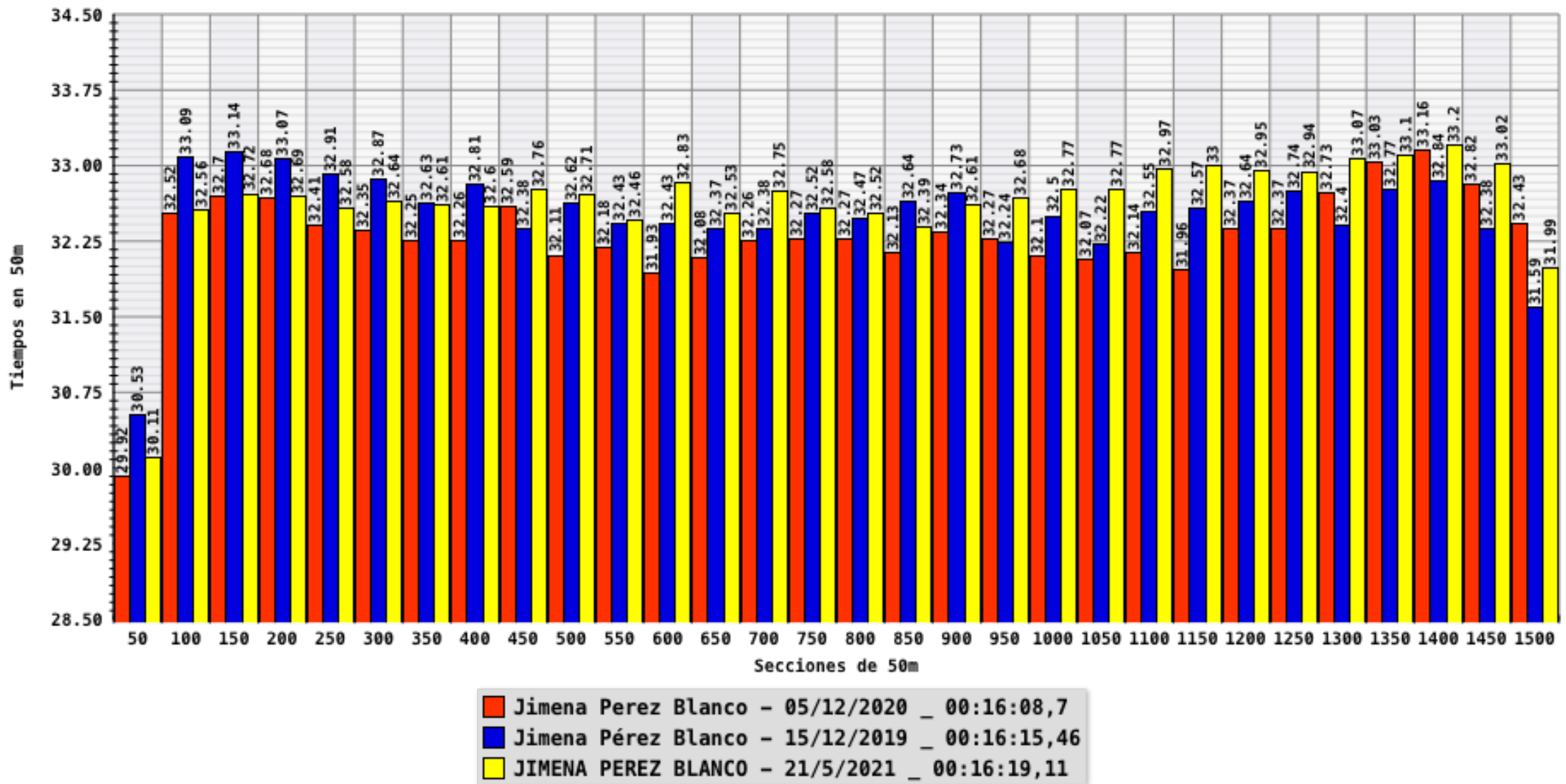
JIMENA PEREZ BLANCO - 29/07/2021 - 800 - Libre - 00:08:33,98



Nombre	Estilo	Dist	T50_01	T50_02	T50_03	T50_04	T50_05	T50_06	T50_07	T50_08	Sexo	Tiempo Final	Puesto	Fecha
JIMENA PEREZ BLANCO	Libre	800	29,92	32,02	32,56	32,33	32,23	32,13	32,35	32,48	F	00:08:32,38		26/07/2019
			32,33	32,32	32,41	32,26	32,19	31,97	31,95	30,93				
JIMENA PEREZ BLANCO	3 Libre	800	30,27	32,26	32,47	32,43	32,20	32,04	32,12	32,19	F	00:08:33,14	7	18/5/2021
			32,10	32,13	32,15	32,41	32,28	32,43	32,15	31,51				
JIMENA PEREZ BLANCO	6 Libre	800	30,41	32,65	32,56	32,49	32,09	32,22	32,09	32,18	F	00:08:33,34	3	17/5/2021
			31,92	32,21	31,97	32,22	31,95	32,26	32,28	31,84				



Nombre	Estilo	Dist	T50_01	T50_02	T50_03	T50_04	T50_05	T50_06	T50_07	T50_08	Sexo	Tiempo Final	Puesto	Fecha	
Jimena Perez Blanco	5	Libre	1500	29,92	32,52	32,70	32,68	32,41	32,35	32,25	32,26	F	00:16:08,7	2	05/12/2020
				32,59	32,11	32,18	31,93	32,08	32,26	32,27	32,27				
				32,13	32,34	32,27	32,10	32,07	32,14	31,96	32,37				
				32,37	32,73	33,03	33,16	32,82	32,43						
Jimena Pérez Blanco	Libre	1500	1500	30,53	33,09	33,14	33,07	32,91	32,87	32,63	32,81	F	00:16:15,46		15/12/2019
				32,38	32,62	32,43	32,43	32,37	32,38	32,52	32,47				
				32,64	32,73	32,24	32,50	32,22	32,55	32,57	32,64				
				32,74	32,40	32,77	32,84	32,38	31,59						
JIMENA PEREZ BLANCO	8	Libre	1500	30,11	32,56	32,72	32,69	32,58	32,64	32,61	32,60	F	00:16:19,11	7	21/5/2021
				32,76	32,71	32,46	32,83	32,53	32,75	32,58	32,52				
				32,39	32,61	32,68	32,77	32,77	32,97	33,00	32,95				
				32,94	33,07	33,10	33,20	33,02	31,99						



Informe INDIVIDUAL Y COMPARADO



Código: N01-12/2021

Fecha Evento: 24/07/2021

JESSICA VALL MONTERO

JESSICA VALL MONTERO

1094487

100 Braza

00:01:07,07

Fecha 25/07/2021

Nº de Prueba 0

Serie C5

Calle 1

Sexo F

Puesto 7

XXXIII JUEGOS OLÍMPICOS TOKYO 2020 Tokyo (JPN) Tokyo Aquatics Centre, [24/07 al

 Ptos.FINA: **874**

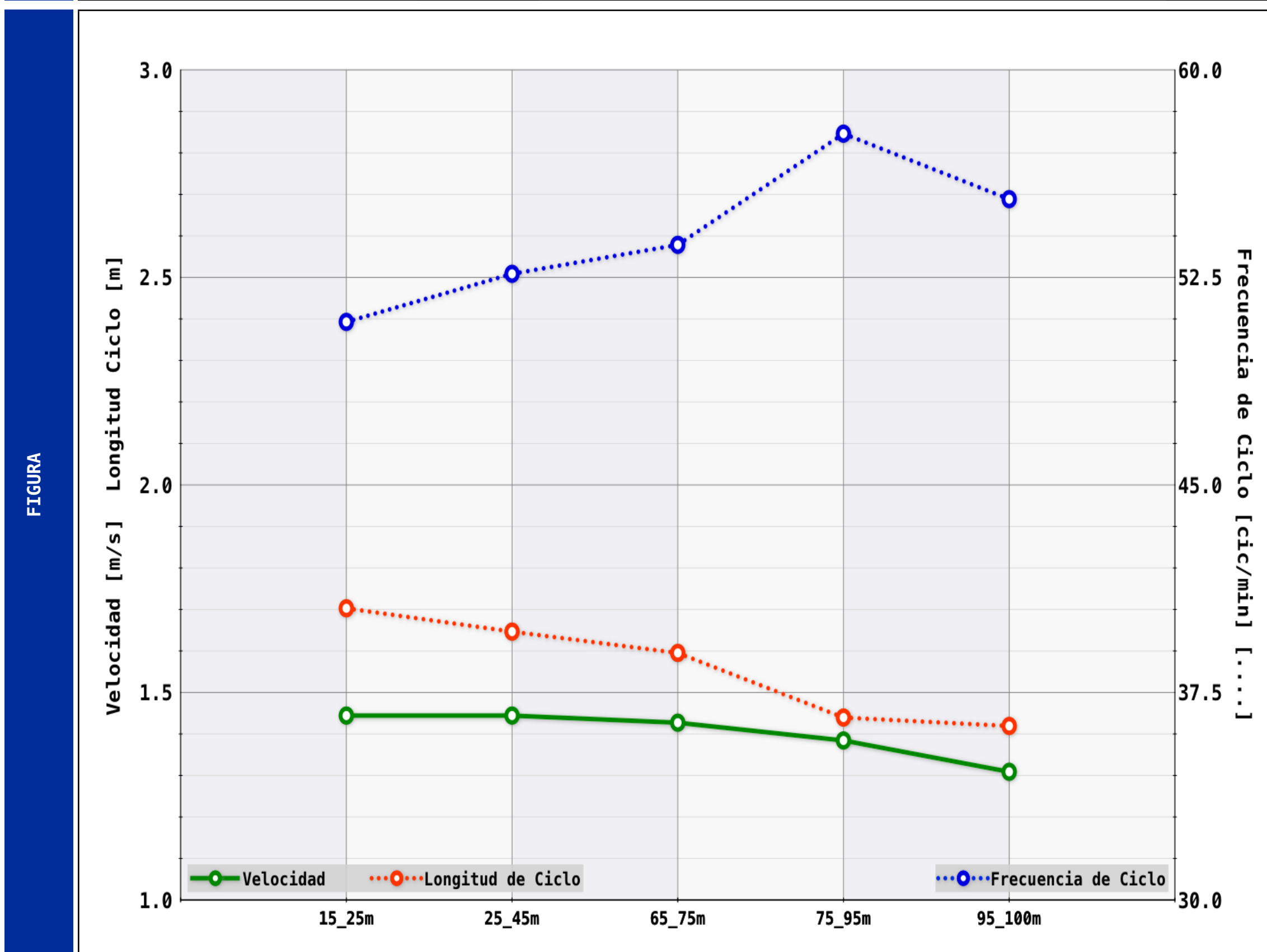
Fichero Vídeo Google Drive: 2021_7_25_Np_0_F_100B_C5_Calle1_JESSICA_00_01_07_07

ANALISTA: Raul Arellano

Tiempos Ofic	Segmento	Tiempo	Parcial	Dif. Parcial 1	% 50m
	50m	00:00:32,02	32,02	0,00	47,74
	100m	00:01:07,07	35,05	3,03	52,26

Fases Acíclicas	Sal.	T. Poyete (s)	T. 15m (s)	D Emer.(m)	T Emer.(s)	Nº Batidos	
		0,69	7,83	11,94	5,76		
	Vir.	Viraje	Aprox 5m (s)	Sep. 15m (s)	Total (s)	V vir (m/s)	D Emer.(m)
	50m	3,42	10,16	13,58	1,47	9,37	6,14
Lleg	T Lleg.(s)						
	3,44						

Fases Cíclicas	Largo	Segmento	Tiempo	T N 10m	Parcial 25	V (m/s)	FC (cic/min)	LC (m)	IC (m*m/s)	Brazadas	
	50m	15m	7,83			14,75	1,44	50,9	1,70	2,46	23
		25m	14,75	6,92							
35m		21,64	6,89	17,27	1,44	52,6	1,65	2,38			
45m		28,60	6,96								
100m	65m	42,18			17,16	1,43	53,7	1,60	2,28	27	
	75m	49,18	7,01								
	85m	56,31	7,12	17,89	1,38	57,7	1,44	1,99			
	95m	63,63	7,32								
				2º 25s	Lleg 5m	55,3	1,42	1,86			
Promedio			7,04	17,58	1,43	53,7	1,60	2,28			
Total			42,23						50		



JESSICA VALL MONTERO
00:01:07,07
100
Braza

25/07/2021

Nº de Prueba 0

Serie C5

Calle 1 Puesto 7

Sexo F

ANALISTA:

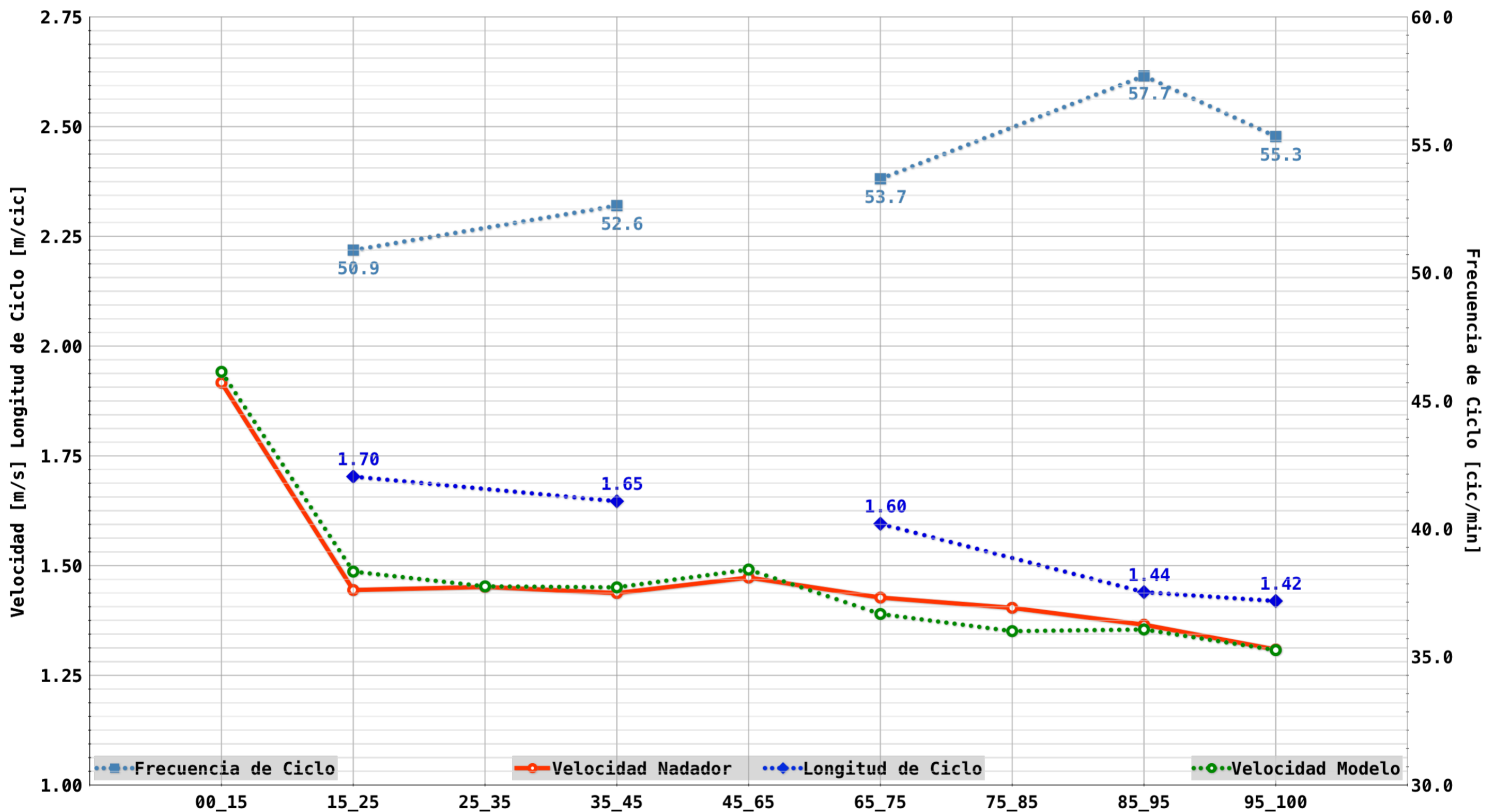
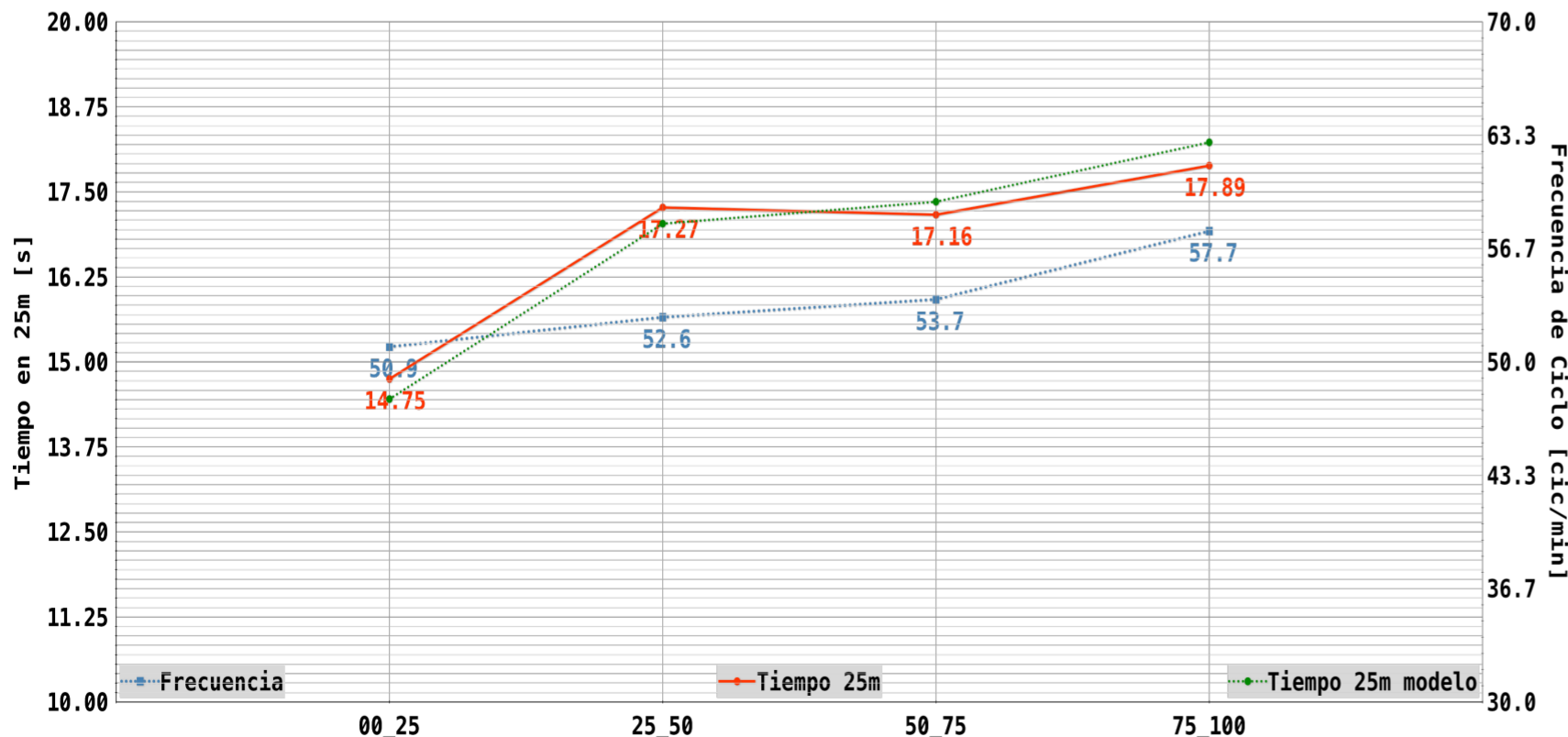
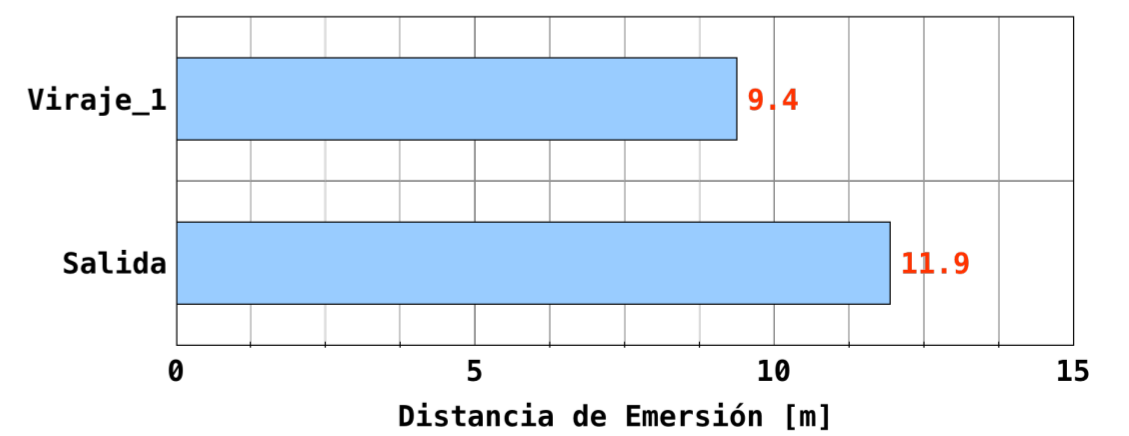
XXXIII JUEGOS OLÍMPICOS TOKYO 2020 Tokyo (JPN) Tokyo Aquatics Centre, [24/07 al 01/08 2021]

 Puntos FINA: **874**

Raul Arellano

Nombre Fichero Vídeo en Google Drive: 2021_7_25_Np_0_F_100B_C5_Calle1_JESSICA_00_01_07_07

Tiempo modelo(s)	Tiempo 25/07/2021 (s)	Tiempo (s)	Parciales (s)	Tiempo (s)	Distancia Emersión (m)	Velocidad (m/s)	FC (cic/min)	LC (m/cic)	IC (m*m/s)	Nº ciclos
7,73	RT 0,69			T_emer: 5,76	11,94	1,92				
14,45	t15 7,83		14,75	00_15: 7,83		1,44	50,9	1,70	2,46	
21,34	t25 14,75			15_25: 6,92		1,45				
28,23	t35 21,64			25_35: 6,89		1,44	52,6	1,65	2,38	
31,49	t45 28,60		32,02 (47,74)	35_45: 6,96						22,7
	t50 32,02			45_50: 3,42						
41,65	t65 42,18			T_emer: 6,14	9,37	T_Vir	V_Vir			
48,84	t75 49,18		17,16	50_65: 10,16		13,58	1,47	53,7	1,60	2,28
56,25	t85 56,31			65_75: 7,01		1,40				
63,63	t95 63,63			75_85: 7,12		1,37	57,7	1,44	1,99	
67,07	t100 67,07		35,05 (52,26)	85_95: 7,32		1,31	55,3	1,42	1,86	26,8
				95_100: 3,44						
Dif.Parc 3,03 T.Nado 60m(s) 42,23 TSal+Tvir+Tll(s): 24,84 V Nado 60m(m/s) 1,42 V Vir.20m(m/s) 1,47 Número de ciclos calculados entre 15 y 45m: 17,9 Número de ciclos calculados entre 65 y 95m: 19,8										

JESSICA VALL MONTERO - 25/07/2021 - 100 - Braza - 00:01:07,07

JESSICA VALL MONTERO - 25/07/2021 - 100 - Braza - 00:01:07,07

JESSICA VALL MONTERO - 25/07/2021 - 100 - Braza - 00:01:07


JESSICA VALL MONTERO
1094487
200 Braza
00:02:23,31

Fecha 28/07/2021

Nº de Prueba 0

Serie C3

Calle 2

Sexo F

Puesto 3

XXXIII JUEGOS OLÍMPICOS TOKYO 2020 Tokyo (JPN) Tokyo Aquatics Centre, [24/07 al

Ptos.FINA: 915

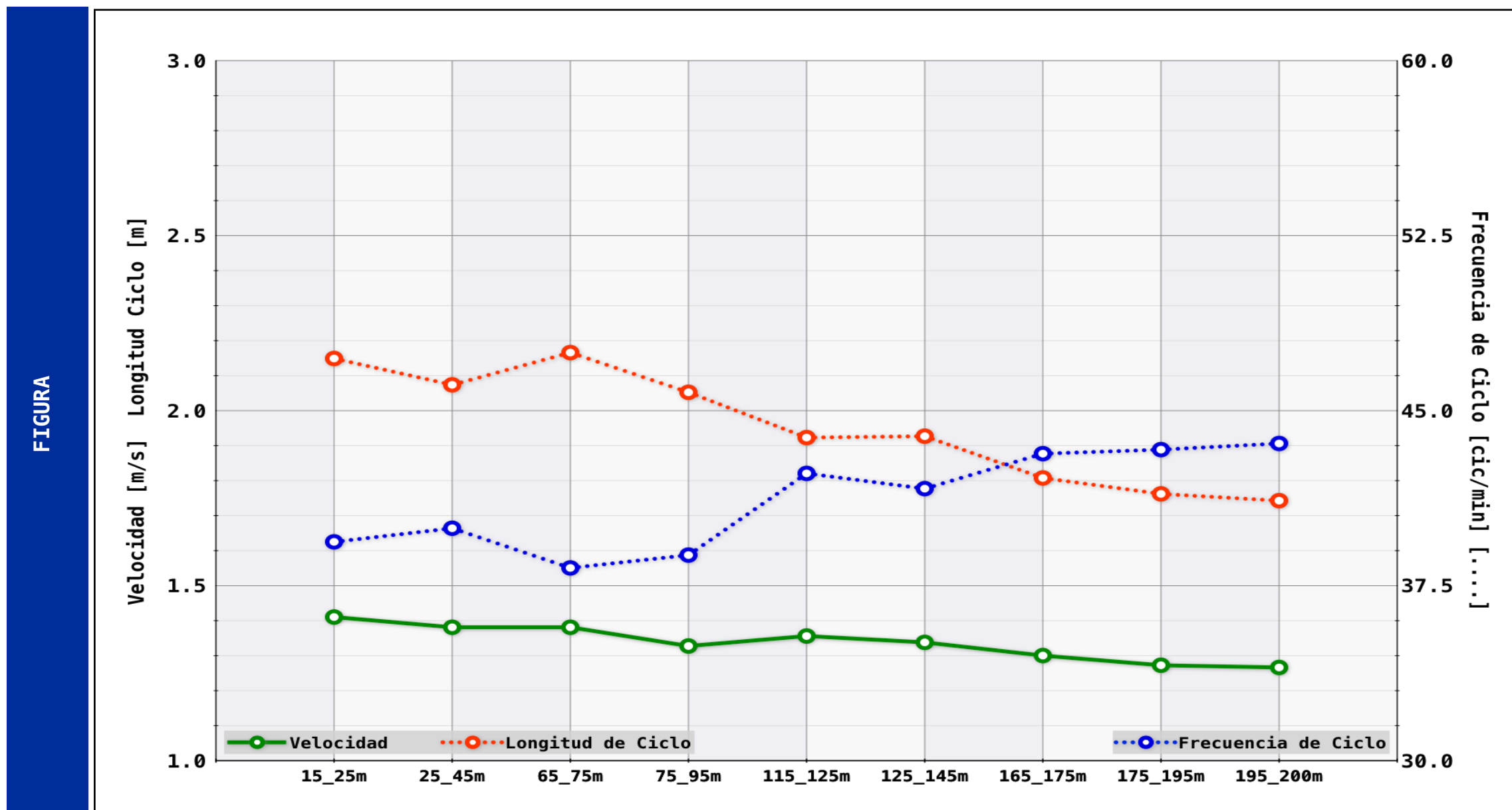
Fichero Vídeo Google Drive: 2021_7_28_Np_0_F_200B_C3_Calle2_JESSICA_00_02_23_31

ANALISTA: Raul Arellano

Tiemplos Oficiales	Segmento	Tiempo	Parcial	Dif. Parcial 1	% 50m	Tiempo 100m	% 100m
	50m	00:00:33,16	33,16	0,00	23,14	69,41	48,43
	100m	00:01:09,41	36,25	3,09	25,29		
	150m	00:01:45,92	36,51	3,35	25,48	73,90	51,57
	200m	00:02:23,31	37,39	4,23	26,09		

Fases Acíclicas	Sal.	T. Poyete (s)	T. 15m (s)	D Emer. (m)	T Emer. (s)	Nº Batidos		
		0,69	8,17	12,11	6,17			
	Viraje	Viraje	Aprox 5m (s)	Sep. 15m (s)	Total (s)	V vir (m/s)	D Emer. (m)	T Emer. (s)
	50m	3,41	10,52	13,93	1,44	8,57	5,55	
	100m	3,43	10,47	13,90	1,44	8,23	5,38	
150m	3,72	10,43	14,15	1,41	7,91	5,11		
Promedio	3,52	10,47	13,99	1,43	8,24	5,34		
Lleg	T Lleg. (s)							
	3,55							

Fases Cíclicas	Largo	Segmento	Tiempo	T N 10m	Parcial 25	V (m/s)	FC (cic/min)	LC (m)	IC (m*m/s)	Brazadas	
	50m	15m	8,17			15,27					18
		25m	15,27	7,09			1,41	39,4	2,15	3,03	
		35m	22,39	7,12		17,89	1,38	40,0	2,07	2,86	
		45m	29,75	7,36							
100m	65m	43,68			17,76					20	
	75m	50,92	7,24			1,38	38,3	2,17	2,99		
	85m	58,41	7,49		18,49	1,33	38,8	2,05	2,72		
	95m	65,98	7,57								
150m	115m	79,88			17,84					22	
	125m	87,25	7,37			1,36	42,3	1,92	2,61		
	135m	94,69	7,44		18,67	1,34	41,7	1,93	2,58		
	145m	102,20	7,58								
200m	165m	116,35			18,12					24	
	175m	124,04	7,69			1,30	43,2	1,81	2,35		
	185m	131,78	7,74		19,27	1,27	43,3	1,76	2,24		
	195m	139,76	7,97								
				2º-25s	LL_5m	1,27	43,6	1,74	2,21		
Promedio			7,47	18,58	1,35	40,9	1,98	2,67			
Total			89,68						83		



Jessica Vall Montero

00:02:23,31

200

Braza

Fecha: 28/07/2021

Nº de Prueba: 0

Serie: C3

Calle: 2

Puesto: 3

Licencia: 1094487

Sexo: F

XXXIII JUEGOS OLÍMPICOS TOKYO 2020 Tokyo (JPN) Tokyo Aquatics Centre, [24/07 al 01/08 2021]

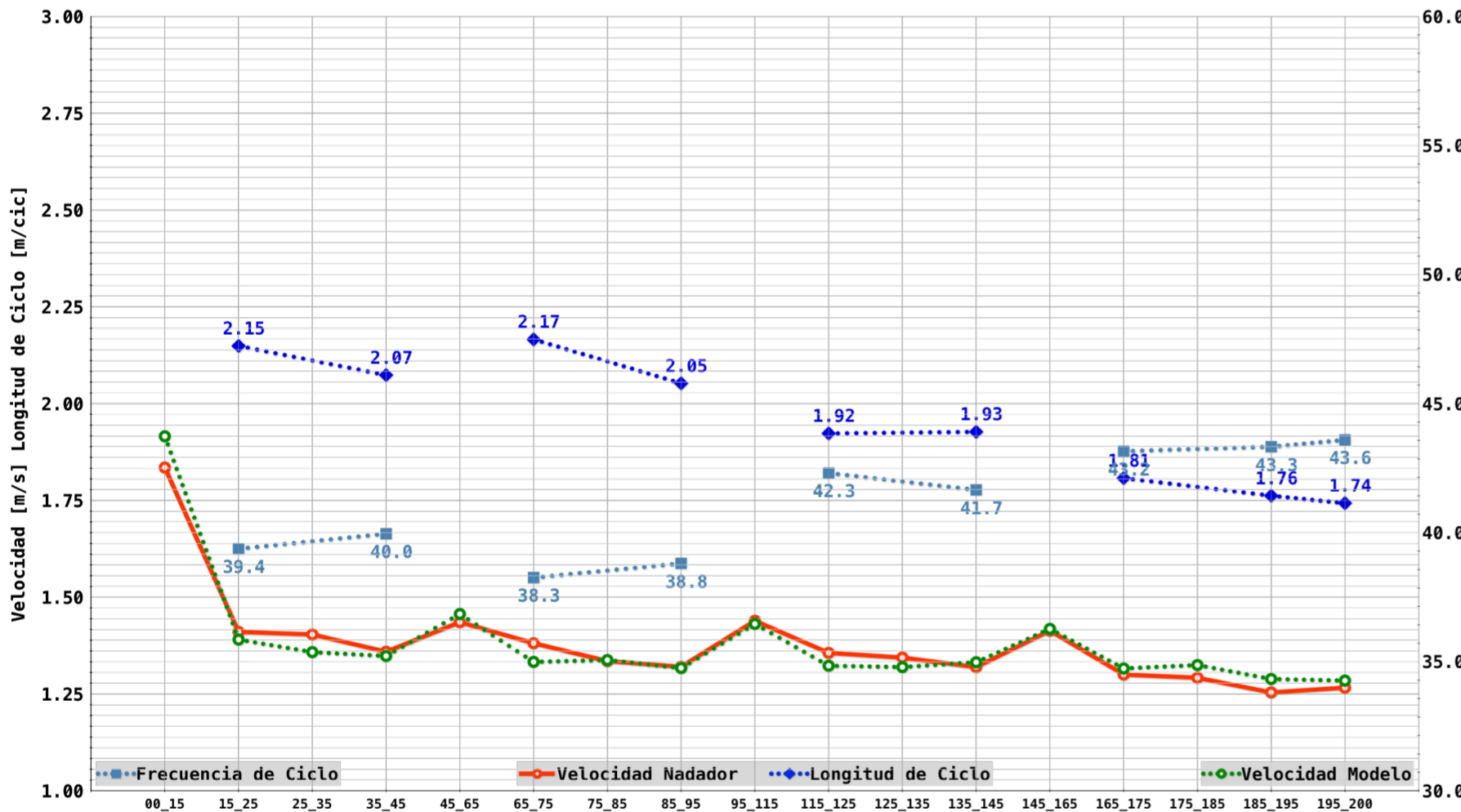
Puntos FINA: 915

Nombre Fichero Vídeo en Google Drive: 2021_7_28_Np_0_F_200B_C3_Calle2_JESSICA_00_02_23_31

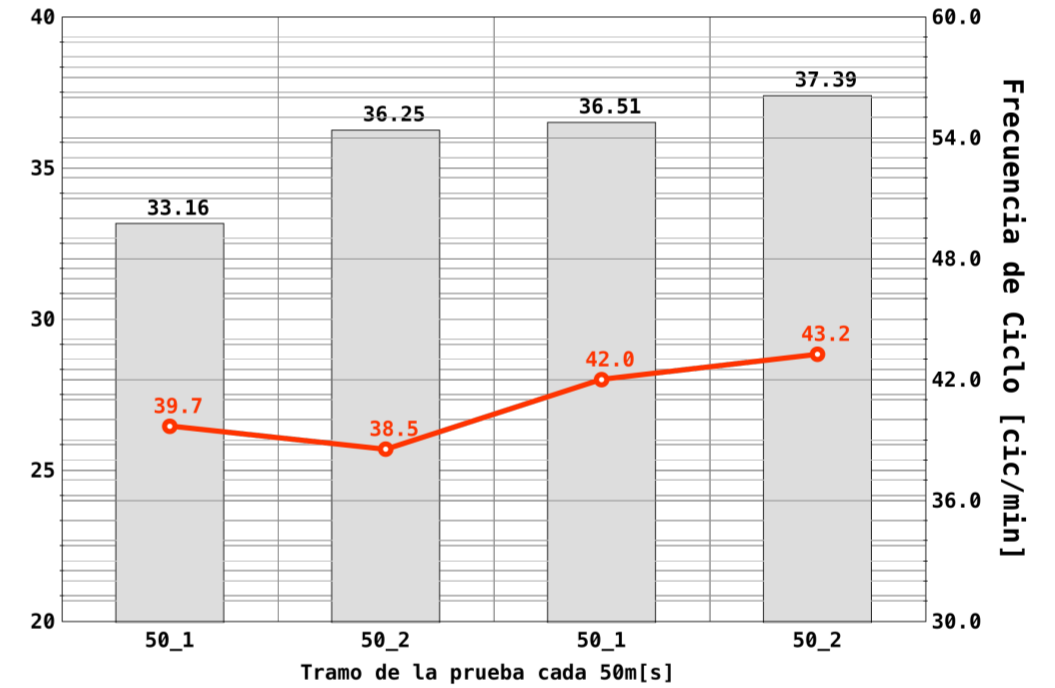
ANALISTA: Raul Arellano

Tiempos y parciales del modelo de rendimiento (s)	Tiempo 28/07/2021 (s)	Parciales (s)	Tiempo Distancia (s) Emersión(m)	Velocidad (m/s)	FC (cic/min)	LC (m/cic)	IC (m*m/s)	Nº ciclos
7,83	RT 0,69		T_emer: 6,17 12,11	1,83				
15,02 15,02	t15 8,17		00_15: 8,17	1,41	39,4	2,15	3,03	
22,38	t25 15,27	15,27	15_25: 7,09	1,40				
29,80	t35 22,39		25_35: 7,12	1,36	40,0	2,07	2,86	
33,28 18,26 33,28	t45 29,75		35_45: 7,36					
	t50 33,16	17,89 33,16 (23,14)	45_50: 3,41					17,9
43,53	t65 43,68	Dif.Parc 0 0,00	T_emer: 5,55 8,57 T_T_Vir1	V_Vir1				
51,04 17,75	t75 50,92	17,76	50_65: 10,52 13,93	1,44	38,3	2,17	2,99	
58,51	t85 58,41		65_75: 7,24	1,38				
66,10	t95 65,98		75_85: 7,49	1,33	38,8	2,05	2,72	
69,64 18,60 36,36	t100 69,41	18,49 36,25 (25,29)	85_95: 7,57	1,32				19,6
	t100 69,41		95_100: 3,43					
80,08	t115 79,88	Dif.Parc 1 3,09	T_emer: 5,38 8,23 T_T_Vir2	V_Vir2				
87,64 18,00	t125 87,25	17,84	50_65: 10,47 13,90	1,44	42,3	1,92	2,61	
95,22	t135 94,69		65_75: 7,37	1,36				
102,80	t145 102,20		75_85: 7,44	1,34	41,7	1,93	2,58	
106,33 18,69 36,69	t150 105,92	18,67 36,51 (25,48)	85_95: 7,58	1,32				21,7
	t150 105,92		95_100: 3,72					
116,90	t165 116,35	Dif.Parc 2 3,35	T_emer: 5,11 7,91 T_T_Vir3	V_Vir3				
124,50 18,17	t175 124,04	18,12	50_65: 10,43 14,15	1,41	43,2	1,81	2,35	
132,05	t185 131,78		65_75: 7,69	1,30	43,3	1,76	2,24	
139,81	t195 139,76		75_85: 7,74	1,29	43,6	1,74	2,21	
143,31 18,81 36,98	t200 143,31	19,27 37,39 (26,09)	85_95: 7,97	1,25				23,6
	t200 143,31		95_100: 3,55 --- Llegada ---	1,27				
		Dif.Parc 3 4,23	T Nado(s): 89,61	TSal+Tvir+Tll(s): 53,70	V Nado 120m(m/s): 1,339	V Vir.60m(m/s): 1,429		
			Nado(%): 62,53	TSal+Tvir+Tll(%): 37,47				

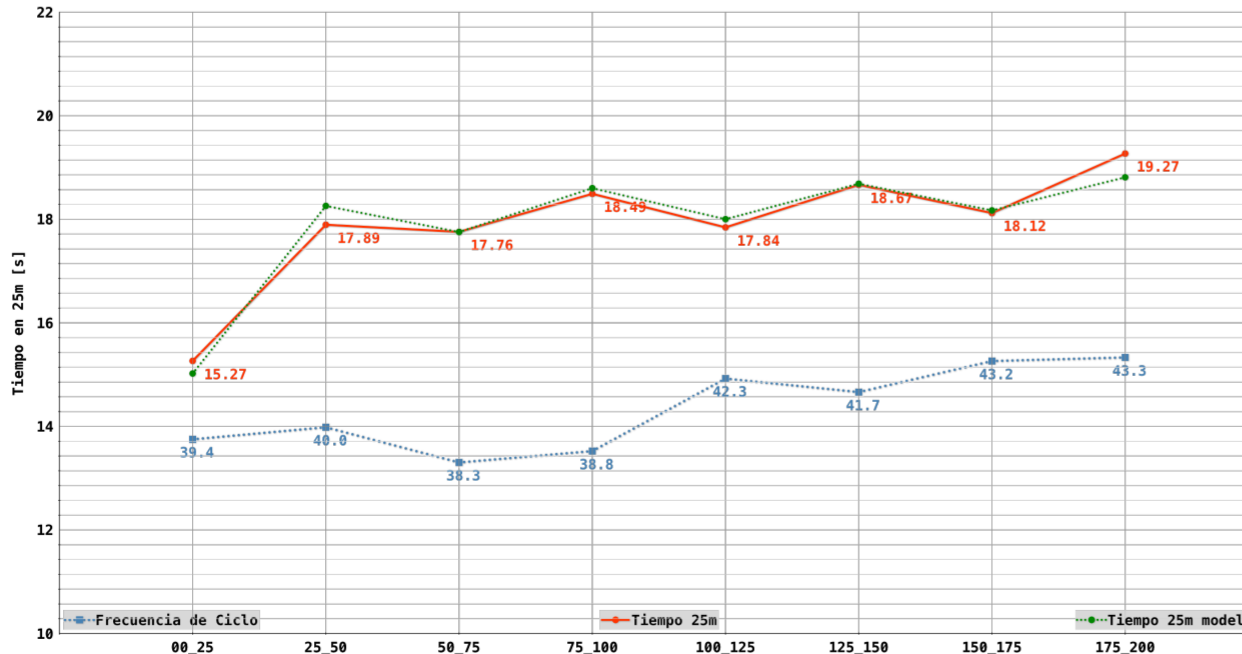
JESSICA VALL MONTERO - 28/07/2021 - 200 - Braza - 00:02:23,31



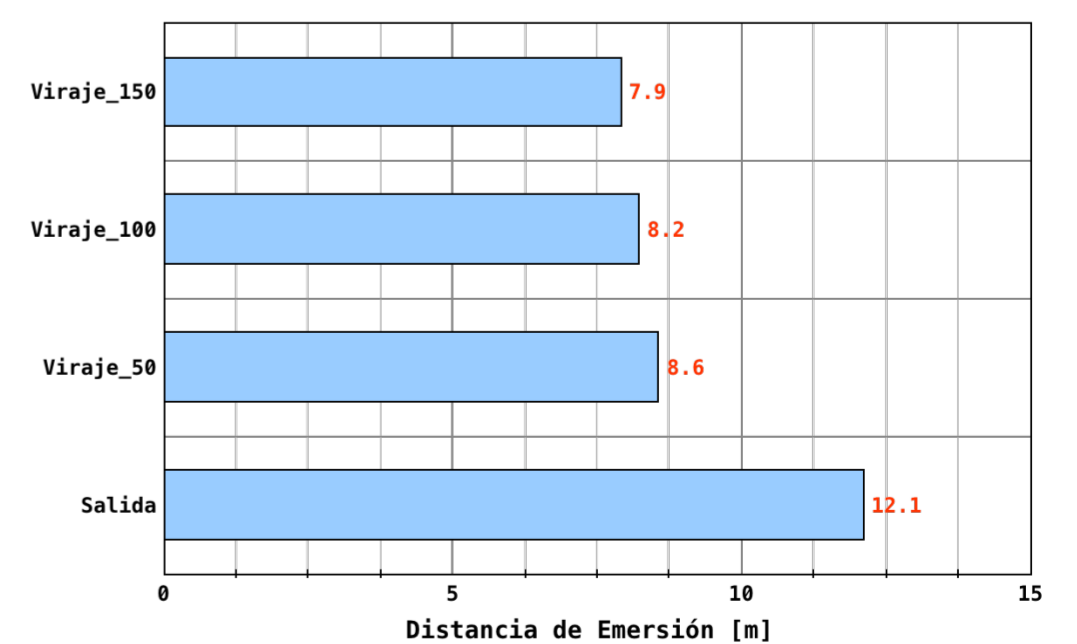
JESSICA VALL MONTERO - 28/07/2021 - 200 - Braza - 00:02:23,31



JESSICA VALL MONTERO - 28/07/2021 - 200 - Braza - 00:02:23,31



JESSICA VALL MONTERO - 28/07/2021 - 200 - Braza - 00:02:23,31



Jessica val (relevo - 2)
1094487
100 Braza
00:01:07,37

 Fecha **30/07/2021**

 Nº de Prueba **0**

 Serie **C2**

 Calle **8**

 Sexo **F**

 Puesto **8**

XXXIII JUEGOS OLÍMPICOS TOKYO 2020 Tokyo (JPN) Tokyo Aquatics Centre, [24/07 al

 Ptos.FINA: **863**

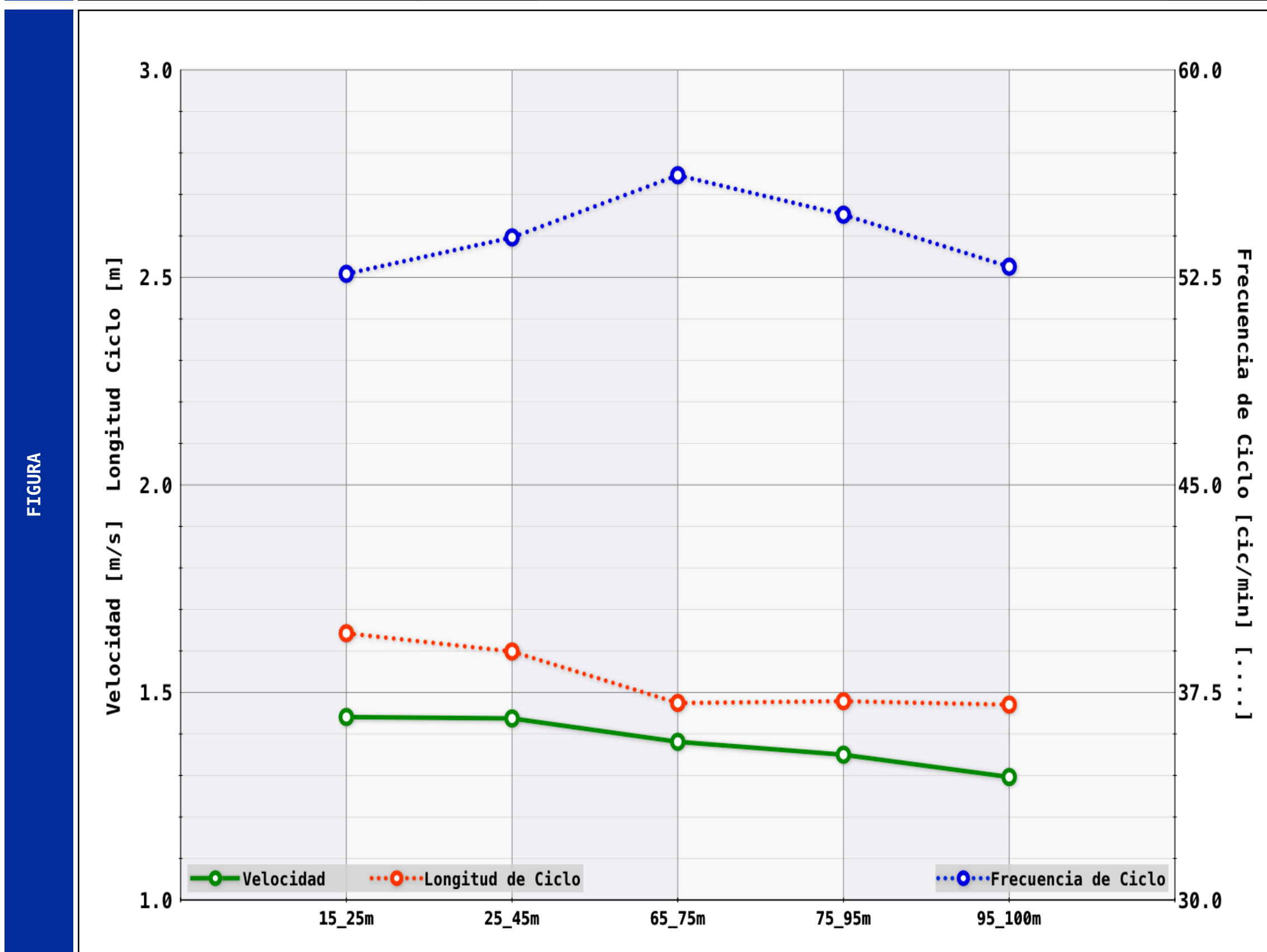
Fichero Vídeo Google Drive: 2021_7_30_Np_0_F_100B_C2_Calle8_JESSICA_00_01_07_37

 ANALISTA: **Raul Arellano**

Tiempos Ofic	Segmento	Tiempo	Parcial	Dif. Parcial 1	% 50m
	50m	00:00:31,54	31,54	0,00	46,82
	100m	00:01:07,37	35,83	4,29	53,18

Fases Acíclicas	Sal.	T. Poyete (s)	T. 15m (s)	D Emer.(m)	T Emer.(s)	Nº Batidos	
		0,13	7,39	12,07	5,39		
	Vir.	Viraje	Aprox 5m (s)	Sep. 15m (s)	Total (s)	V vir (m/s)	D Emer.(m)
	50m	3,29	10,30	13,60	1,47	7,79	5,08
Lleg	T Lleg.(s)						
	3,47						

Fases Cíclicas	Largo	Segmento	Tiempo	T N 10m	Parcial 25	V (m/s)	FC (cic/min)	LC (m)	IC (m*m/s)	Brazadas	
	50m	15m	7,39			14,33	1,44	52,6	1,64	2,37	23
		25m	14,33	6,94							
35m		21,36	7,02	17,21	1,44	53,9	1,60	2,30			
45m		28,25	6,89								
100m	65m	41,84			17,54	1,38	56,2	1,47	2,04	29	
	75m	49,08	7,24								
	85m	56,34	7,26	18,29	1,35	54,8	1,48	2,00			
	95m	63,90	7,56								
				2º 25s	Lleg 5m	52,9	1,47	1,91			
Promedio			7,15	17,75	1,40	54,4	1,55	2,17			
Total			42,91						52		



Jessica val (relevo - 2)

00:01:07,37

100

Braza

30/07/2021

Nº de Prueba 0

Serie C2

Calle 8 Puesto 8

Sexo F

ANALISTA:

XXXIII JUEGOS OLÍMPICOS TOKYO 2020 Tokyo (JPN) Tokyo Aquatics Centre, [24/07 al 01/08 2021]

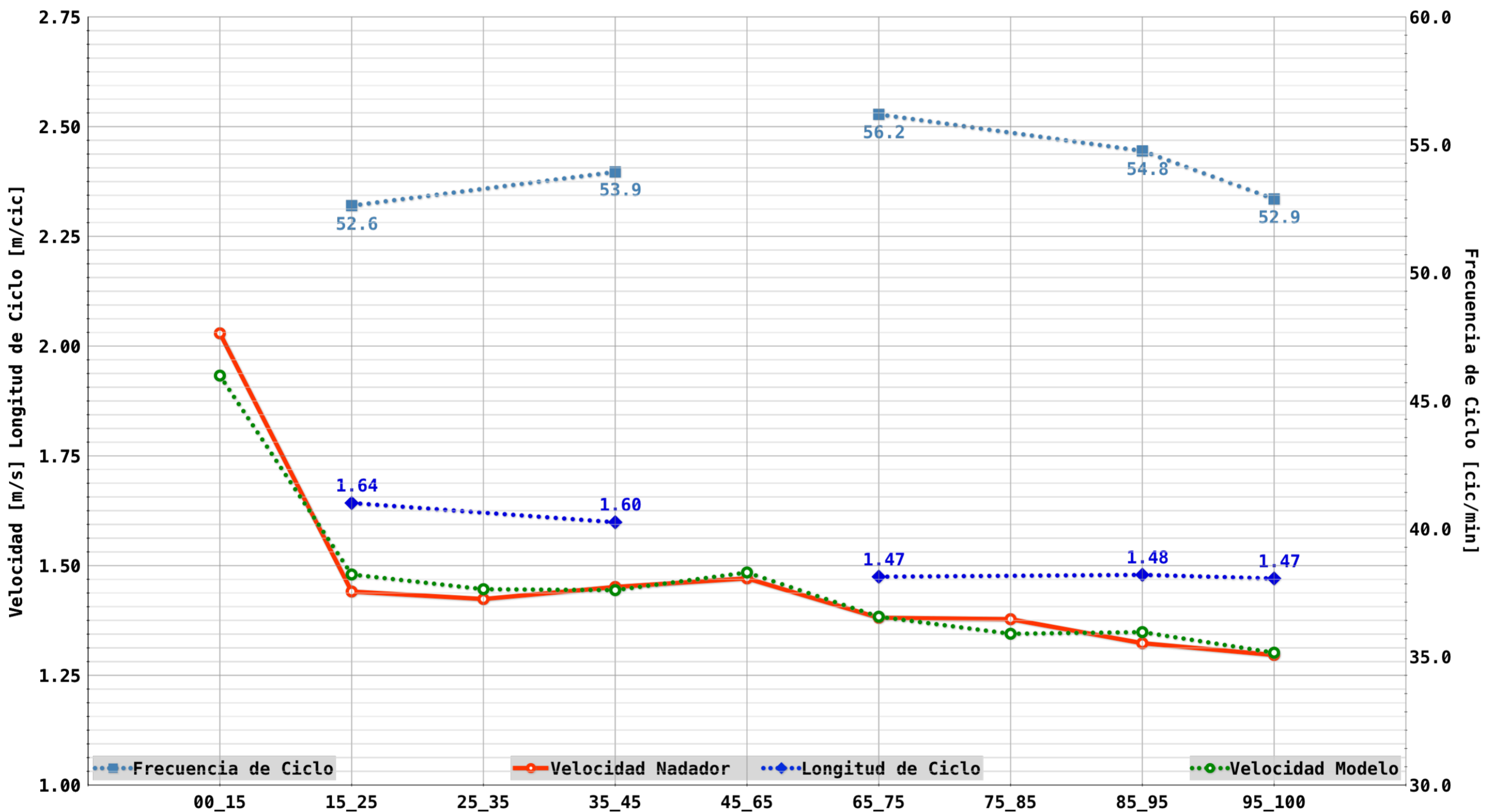
Puntos FINA: **863**

Raul Arellano

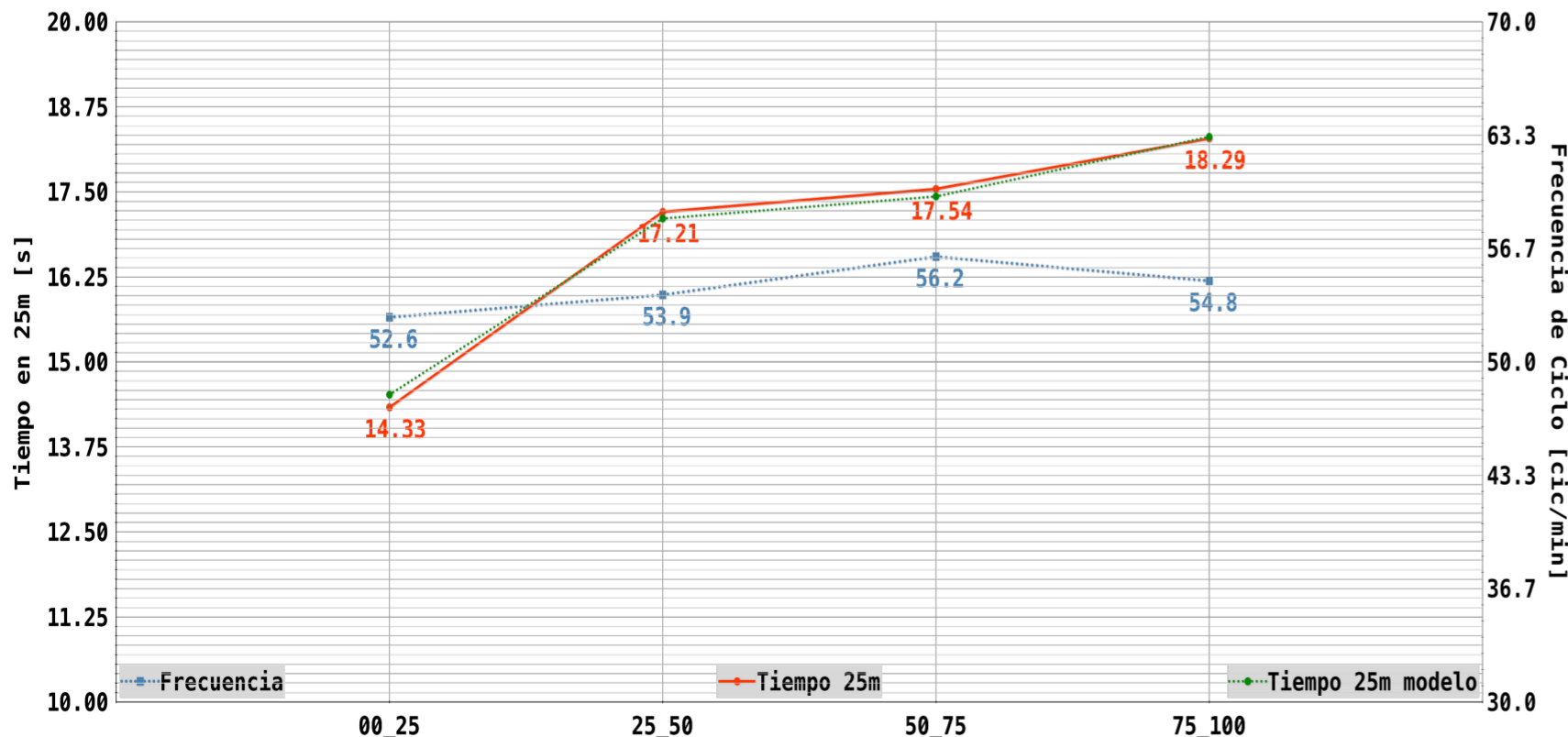
Nombre Fichero Vídeo en Google Drive: 2021_7_30_Np_0_F_100B_C2_Calle8_JESSICA_00_01_07_37

Tiempo modelo(s)	Tiempo 30/07/2021 (s)	Parciales (s)	Tiempo (s)	Distancia Emersión (m)	Velocidad (m/s)	FC (cic/min)	LC (m/cic)	IC (m*m/s)	Nº ciclos
7,76	RT 0,13		T_emer: 5,39	12,07	2,03				
14,52	t15 7,39	14,33	00_15: 7,39		1,44	52,6	1,64	2,37	
21,43	t25 14,33		15_25: 6,94		1,42				
28,36	t35 21,36		25_35: 7,02		1,45	53,9	1,60	2,30	
31,63	t45 28,25		35_45: 6,89						23,4
	t50 31,54	17,21	45_50: 3,29						
41,83	t65 41,84		T_emer: 5,08	7,79	T_Vir	V_Vir			
49,06	t75 49,08	17,54	50_65: 10,30		1,47	56,2	1,47	2,04	
56,50	t85 56,34		65_75: 7,24		1,38				
63,91	t95 63,90		75_85: 7,26		1,38				
67,37	t100 67,37	18,29	85_95: 7,56		1,32	54,8	1,48	2,00	
			95_100: 3,47		1,30	52,9	1,47	1,91	28,6
Dif.Parc 4,29 T.Nado 60m(s) 42,91 TSal+Tvir+Tll(s): 24,46 V Nado 60m(m/s) 1,40 V Vir.20m(m/s) 1,47 Número de ciclos calculados entre 15 y 45m: 18,5 Número de ciclos calculados entre 65 y 95m: 20,3									

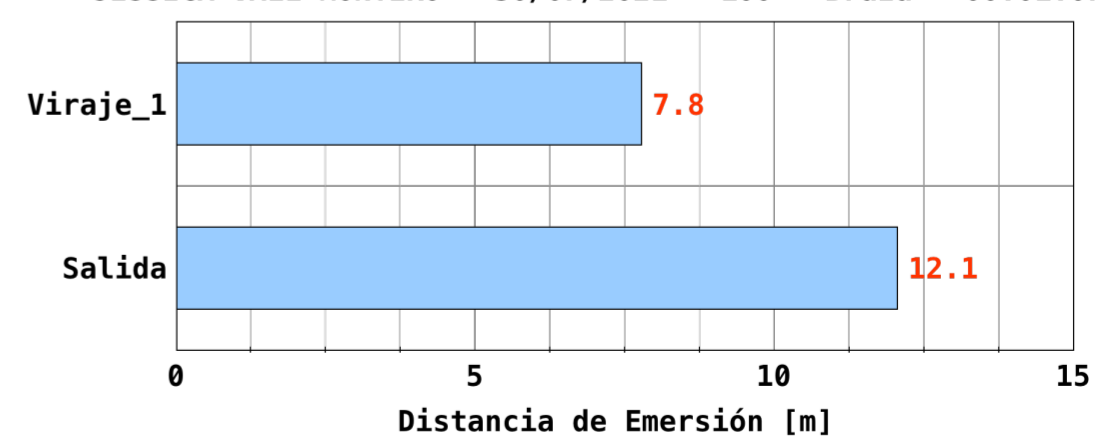
JESSICA VALL MONTERO - 30/07/2021 - 100 - Braza - 00:01:07,37



JESSICA VALL MONTERO - 30/07/2021 - 100 - Braza - 00:01:07,37



JESSICA VALL MONTERO - 30/07/2021 - 100 - Braza - 00:01:07



Vall Montero, Xess

Date: 25/07/2021

Distance : 100m

Lane: 1

Stroke : Breaststroke

Final Time: 01:07,07

Round: PL



Dept. Biomecànica

Overall Time (s)		Split Time (s)		Speed (m/s)		SF (c/min)		SL (m/c)		SI - Speed * SL		S# (c/50m)	
				0 - TE0	2.09								
T15	00:07,76	0 - 15	7.76	TE0 - 15	1.44	TE0 - 15	50.7	TE0 - 15	1.71	TE0 - 15	2.46		
T25	00:14,71	15 - 25	6.95	15 - 25	1.44	15 - 25	51.7	15 - 25	1.67	15 - 25	2.40		
T35	00:21,63	25 - 35	6.92	25 - 35	1.45	25 - 35	52.9	25 - 35	1.64	25 - 35	2.37		
T45	00:28,58	35 - 45	6.95	35 - 45	1.44	35 - 45	53.6	35 - 45	1.61	35 - 45	2.32		
T50	00:32,02	0 - 50	32.02	0 - 50	1.56	0 - 50	52.2	0 - 50	1.66	0 - 50	2.39	0 - 50	22.9
				50 - TE50	1.83								
T65	00:42,06	50 - 65	10.04	TE50 - 65	1.41	TE50 - 65	52.6	TE50 - 65	1.61	TE50 - 65	2.27		
T75	00:49,15	65 - 75	7.09	65 - 75	1.41	65 - 75	55.0	65 - 75	1.54	65 - 75	2.17		
T85	00:56,26	75 - 85	7.11	75 - 85	1.41	75 - 85	57.9	75 - 85	1.46	75 - 85	2.05		
T95	01:03,50	85 - 95	7.24	85 - 95	1.38	85 - 95	57.9	85 - 95	1.43	85 - 95	1.98		
T100	01:07,07	50 - 100	35.05	50 - 100	1.43	50 - 100	55.9	50 - 100	1.51	50 - 100	2.12	50 - 100	28.1
		AVG	33.54	AVG	1.49	AVG	54.0	AVG	1.58	AVG	2.25	AVG	25.5

Start 0 to 15 (s)		Approach -5 to 0 (s)		Tumble Turn (s)		Emersion Dist (m)		0 to +15m (s)		-5 to +15m (s)		Finish (s)	
RT	0.70	45 - 50	3.44	50	0.69	DEm50	7.95	50 - 65	10.04	45 - 65	13.48	95 - 100	3.57
DEm0 (m)	12.32												
V_UW (m/s)	2.09												
0 - 15 (s)	7.76												

Water Surface	Time (s)	56.13	Distance (m)	79.73	Speed (m/s)	1.42	ST (2 x 30m)	42.26
Under Water	Time (s)	4.35	Distance (m)	7.95	Speed (m/s)	1.83	TT (1 x 20m)	13.48

This report contains confidential information intended solely for the addressed coach & swimmer. Disclosure, copying or distribution of the contents is prohibited

Vall Montero, Xess

Date: 25/07/2021

Distance : 100m

Lane: 1

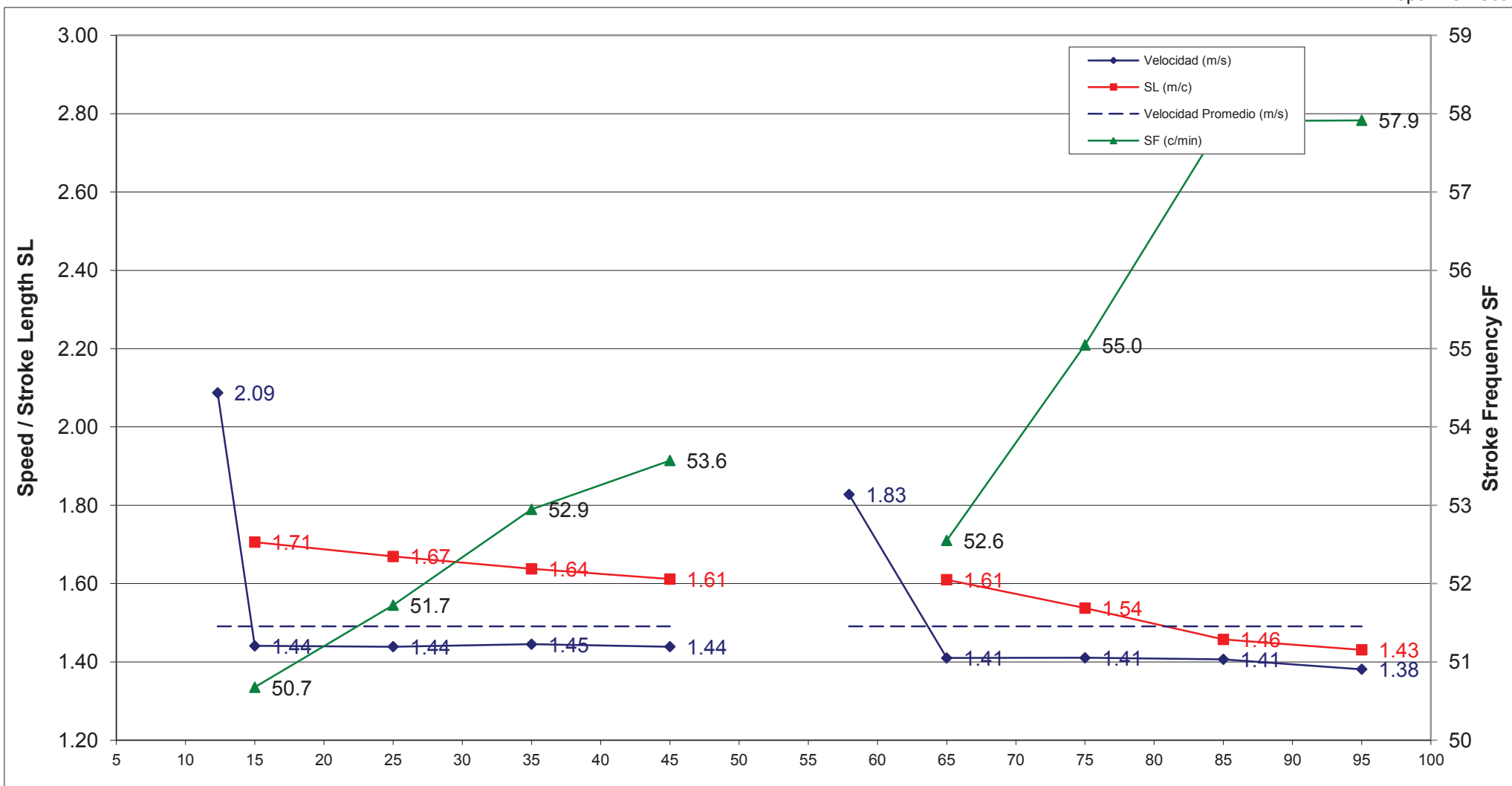
Stroke : Breaststroke

Final Time: 01:07,07

Round: PL



Dept. Biomecànica



This report contains confidential information intended solely for the addressed coach & swimmer. Disclosure, copying or distribution of the contents is prohibited

Vall Montero, Xess

Date: **28/07/2021**

Distance: **200m**

Lane: **2**

Stroke: **Breaststroke**

Final Time: **02:23,31**

Round: **PL**



Overall	
T15	00:07,89
T25	00:15,12
T35	00:22,39
T45	00:29,75
T50	00:33,16
T65	00:43,46
T75	00:50,90
T85	00:58,34
T95	01:05,92
T100	01:09,41
T115	01:19,75
T125	01:27,15
T135	01:34,59
T145	01:42,12
T150	01:45,92
T165	01:56,27
T175	02:03,97
T185	02:11,72
T195	02:19,49
T200	02:23,31

Split Time		
0 - 15	7.89	
15 - 25	7.23	
25 - 35	7.27	
35 - 45	7.36	
0 - 50	33.16	
50 - 65	10.30	
65 - 75	7.44	
75 - 85	7.44	
85 - 95	7.58	
50 - 100	36.25	
100 - 115	10.34	
115 - 125	7.40	
125 - 135	7.44	
135 - 145	7.53	
100 - 150	36.51	
150 - 165	10.35	
165 - 175	7.70	
175 - 185	7.75	
185 - 195	7.77	
150 - 200	37.39	
Average	35.83	

Speed		
0 - TE0	2.03	
TE0 - 15	1.40	
15 - 25	1.38	
25 - 35	1.38	
35 - 45	1.36	
0 - 50	1.51	
50 - TE50	1.79	
TE50 - 65	1.34	
65 - 75	1.34	
75 - 85	1.34	
85 - 95	1.32	
50 - 100	1.38	
100 - TE100	1.80	
TE100 - 115	1.34	
115 - 125	1.35	
125 - 135	1.34	
135 - 145	1.33	
100 - 150	1.37	
150 - TE150	1.82	
TE150 - 165	1.32	
165 - 175	1.30	
175 - 185	1.29	
185 - 195	1.29	
150 - 200	1.34	
Average	1.40	

Stroke Freq - SF		
TE0 - 15	38.7	
15 - 25	40.3	
25 - 35	39.6	
35 - 45	39.5	
0 - 50	39.7	
TE50 - 65	39.7	
65 - 75	38.4	
75 - 85	38.9	
85 - 95	38.7	
50 - 100	38.8	
TE100 - 115	41.3	
115 - 125	42.6	
125 - 135	42.4	
135 - 145	41.6	
100 - 150	42.1	
TE150 - 165	43.9	
165 - 175	43.3	
175 - 185	42.6	
185 - 195	43.2	
150 - 200	43.1	
Average	40.9	

Stroke Length - SL		
TE0 - 15	2.17	
15 - 25	2.06	
25 - 35	2.08	
35 - 45	2.06	
0 - 50	2.09	
TE50 - 65	2.02	
65 - 75	2.10	
75 - 85	2.07	
85 - 95	2.05	
50 - 100	2.08	
TE100 - 115	1.94	
115 - 125	1.91	
125 - 135	1.90	
135 - 145	1.91	
100 - 150	1.91	
TE150 - 165	1.81	
165 - 175	1.80	
175 - 185	1.82	
185 - 195	1.79	
150 - 200	1.81	
Average	1.97	

SI (Speed * SL)		
TE0 - 15	3.04	
15 - 25	2.85	
25 - 35	2.86	
35 - 45	2.80	
0 - 50	3.16	
TE50 - 65	2.70	
65 - 75	2.82	
75 - 85	2.79	
85 - 95	2.70	
50 - 100	2.87	
TE100 - 115	2.60	
115 - 125	2.57	
125 - 135	2.55	
135 - 145	2.54	
100 - 150	2.61	
TE150 - 165	2.39	
165 - 175	2.34	
175 - 185	2.35	
185 - 195	2.30	
150 - 200	2.42	
Average	2.76	

Stroke Number - S#		
0 - 50	17.8	
50 - 100	19.8	
100 - 150	21.8	
150 - 200	23.2	
Average	20.7	

Start 0m to 15m	
RT	0.65
DEm0	12.79
V_UW	2.03
0 - 15	7.89
195 - 200	3.82



Dept. Biomecànica

Approach -5 to 0 (s)		
45 - 50	3.41	
95 - 100	3.49	
145 - 150	3.80	
Average	3.57	

Tumble Turn (s)		
50	0.72	
100	0.74	
150	0.67	
Average	0.71	

Emersion Dist. (m)		
DEm50	8.69	
DEm100	8.40	
DEm150	8.12	
Average	8.40	

Push off 0 to +15m (s)		
50 - 65	10.30	
100 - 115	10.34	
150 - 165	10.35	
Average	10.33	

Turn Time -5 to 15 (s)		
45 - 65	13.71	
95 - 115	13.83	
145 - 165	14.15	
Average	13.90	

Water Surface	Time (s)	120.87	Distance (m)	162.00	Speed (m/s)	1.34	ST (4 x 30m)	89.91
Under Water	Time (s)	14.00	Distance (m)	25.21	Speed (m/s)	1.80	TT (3 x 20m)	41.69

Vall Montero, Xess

Date: 28/07/2021

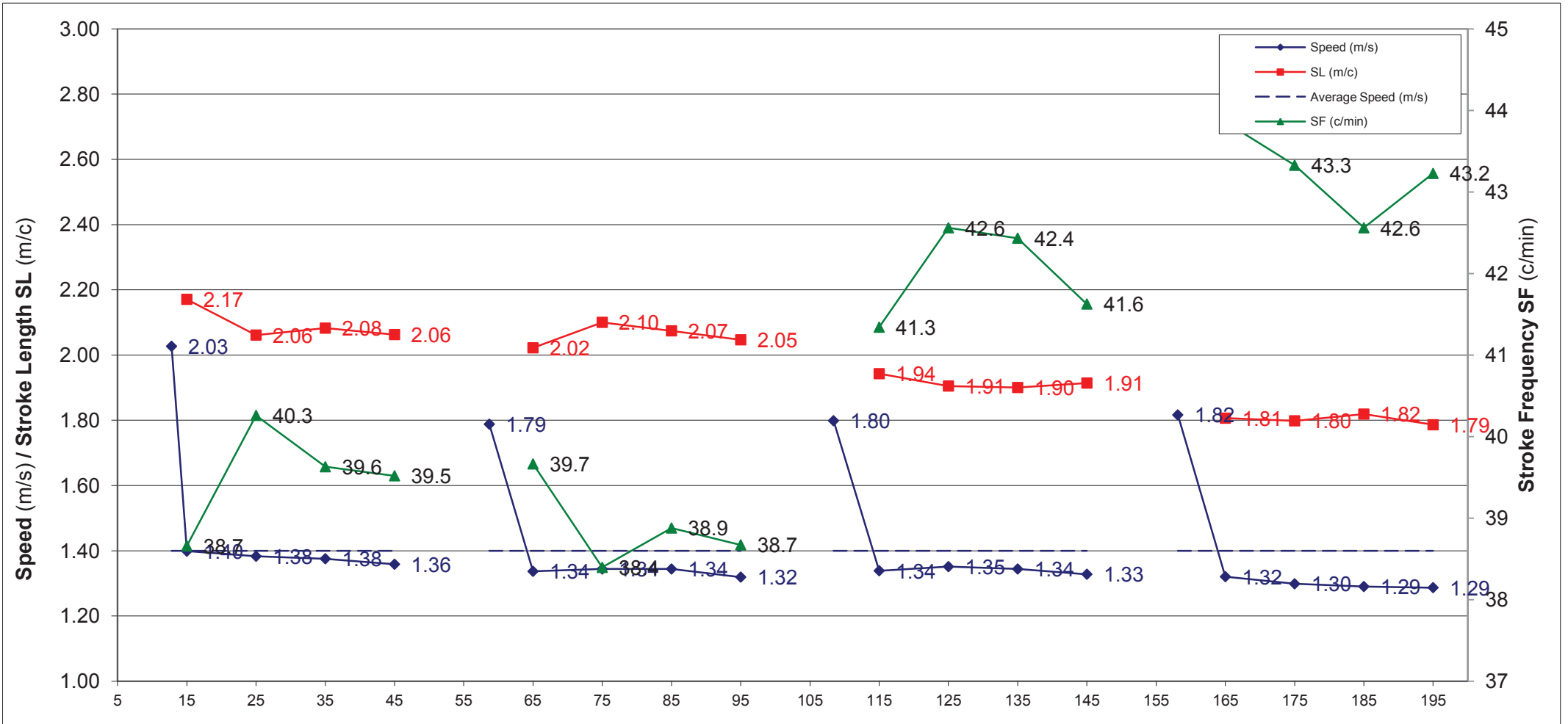
Distance: 200m

Lane: 2

Stroke: Breaststroke

Final Time: 02:23,31

Round: PL



This report contains confidential information intended solely for the addressed coach & swimmer. Disclosure, copying or distribution of the contents is prohibited

Vall Montero, Xess

Date: **29/07/2021**

Distance: **200m**

Lane: **2**

Stroke: **Breaststroke**

Final Time: **02:24,87**

Round: **SF**



Overall	
T15	00:08,06
T25	00:15,28
T35	00:22,46
T45	00:29,56
T50	00:33,07
T65	00:43,51
T75	00:50,93
T85	00:58,36
T95	01:05,95
T100	01:09,65
T115	01:20,06
T125	01:27,64
T135	01:35,28
T145	01:42,94
T150	01:46,67
T165	01:57,25
T175	02:05,04
T185	02:12,97
T195	02:21,02
T200	02:24,87

Split Time	
0 - 15	8.06
15 - 25	7.22
25 - 35	7.18
35 - 45	7.10
0 - 50	33.07
50 - 65	10.44
65 - 75	7.42
75 - 85	7.43
85 - 95	7.59
50 - 100	36.58
100 - 115	10.41
115 - 125	7.58
125 - 135	7.64
135 - 145	7.66
100 - 150	37.02
150 - 165	10.58
165 - 175	7.79
175 - 185	7.93
185 - 195	8.05
150 - 200	38.20
Average	36.22

Speed	
0 - TE0	2.01
TE0 - 15	1.35
15 - 25	1.39
25 - 35	1.39
35 - 45	1.41
0 - 50	1.51
50 - TE50	1.76
TE50 - 65	1.34
65 - 75	1.35
75 - 85	1.35
85 - 95	1.32
50 - 100	1.37
100 - TE100	1.78
TE100 - 115	1.33
115 - 125	1.32
125 - 135	1.31
135 - 145	1.31
100 - 150	1.35
150 - TE150	1.81
TE150 - 165	1.31
165 - 175	1.28
175 - 185	1.26
185 - 195	1.24
150 - 200	1.31
Average	1.38

Stroke Freq - SF	
TE0 - 15	43.4
15 - 25	41.5
25 - 35	42.3
35 - 45	41.9
0 - 50	42.0
TE50 - 65	39.7
65 - 75	40.3
75 - 85	40.6
85 - 95	39.8
50 - 100	40.1
TE100 - 115	41.3
115 - 125	42.3
125 - 135	43.2
135 - 145	43.2
100 - 150	43.0
TE150 - 165	49.3
165 - 175	49.4
175 - 185	50.0
185 - 195	49.7
150 - 200	49.7
Average	43.7

Stroke Length - SL	
TE0 - 15	1.87
15 - 25	2.00
25 - 35	1.97
35 - 45	2.01
0 - 50	2.00
TE50 - 65	2.02
65 - 75	2.01
75 - 85	1.99
85 - 95	1.98
50 - 100	2.00
TE100 - 115	1.94
115 - 125	1.87
125 - 135	1.82
135 - 145	1.81
100 - 150	1.84
TE150 - 165	1.60
165 - 175	1.56
175 - 185	1.51
185 - 195	1.50
150 - 200	1.54
Average	1.84

SI (Speed * SL)	
TE0 - 15	2.53
15 - 25	2.78
25 - 35	2.75
35 - 45	2.84
0 - 50	3.02
TE50 - 65	2.69
65 - 75	2.70
75 - 85	2.67
85 - 95	2.61
50 - 100	2.74
TE100 - 115	2.58
115 - 125	2.47
125 - 135	2.38
135 - 145	2.37
100 - 150	2.48
TE150 - 165	2.10
165 - 175	2.00
175 - 185	1.91
185 - 195	1.86
150 - 200	2.01
Average	2.55

Stroke Number - S#	
0 - 50	18.8
50 - 100	20.6
100 - 150	22.8
150 - 200	27.5
Average	22.4

Start 0m to 15m	
RT	0.72
DEm0	12.51
V_UW	2.01
0 - 15	8.06
195 - 200	3.85



Dept. Biomecànica

Approach -5 to 0 (s)	
45 - 50	3.51
95 - 100	3.70
145 - 150	3.73
Average	3.65

Tumble Turn (s)	
50	0.78
100	0.70
150	0.77
Average	0.75

Emersion Dist. (m)	
DEm50	8.63
DEm100	8.13
DEm150	7.64
Average	8.13

Push off 0 to +15m (s)	
50 - 65	10.44
100 - 115	10.41
150 - 165	10.58
Average	10.48

Turn Time -5 to 15 (s)	
45 - 65	13.95
95 - 115	14.11
145 - 165	14.31
Average	14.12

Water Surface	Time (s)	122.74	Distance (m)	163.09	Speed (m/s)	1.33	ST (4 x 30m)	90.59
Under Water	Time (s)	13.66	Distance (m)	24.40	Speed (m/s)	1.79	TT (3 x 20m)	42.37

Vall Montero, Xess

Date: 29/07/2021

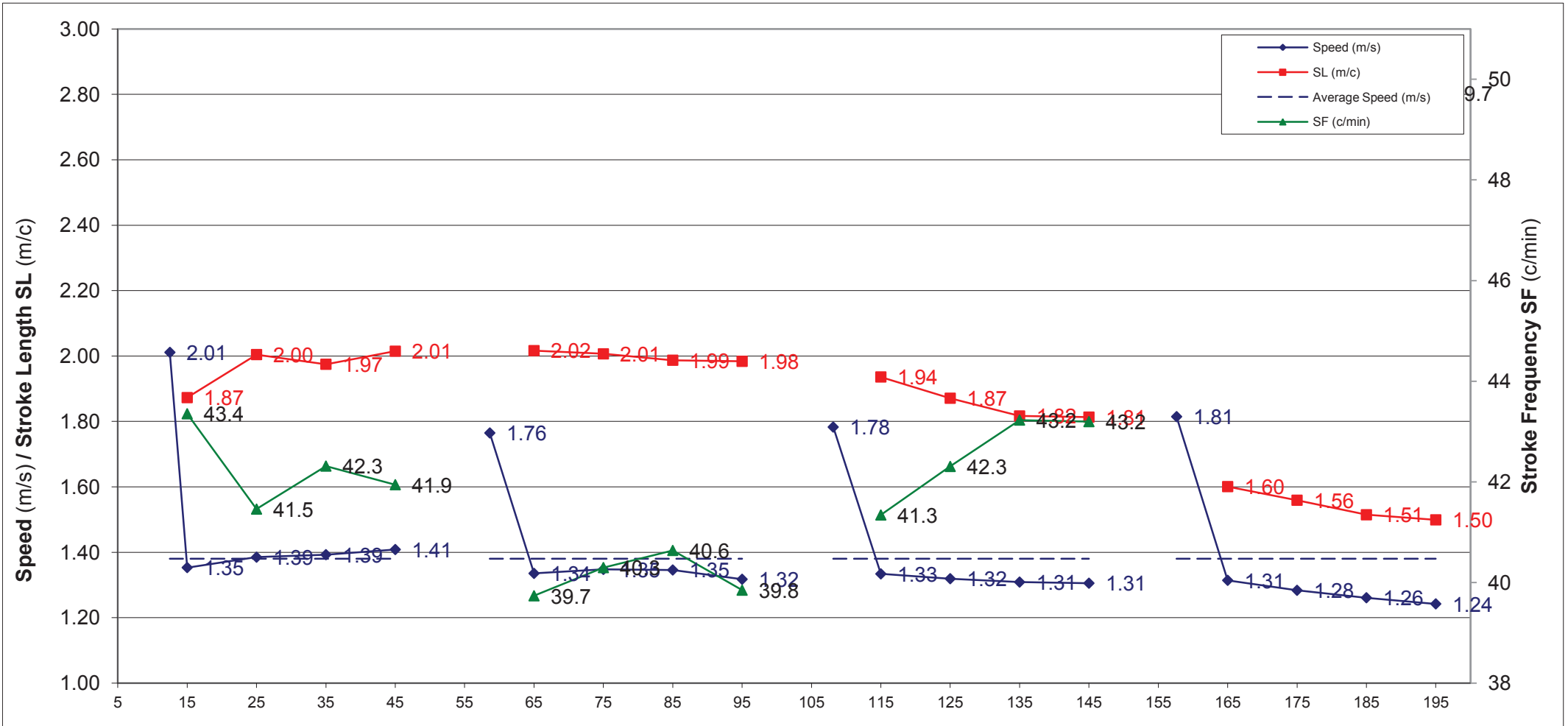
Distance: 200m

Lane: 2

Stroke: Breaststroke

Final Time: 02:24,87

Round: SF



This report contains confidential information intended solely for the addressed coach & swimmer. Disclosure, copying or distribution of the contents is prohibited

Informe INDIVIDUAL Y COMPARADO



Código: N01-12/2021

Fecha Evento: 24/07/2021

AFRICA ZAMORANO SANZ

AFRICA ZAMORANO SANZ

1077316

200 Est_Ind

00:02:13,81

Fecha 26/07/2021

Nº de Prueba 0

Serie C4

Calle 8

Sexo F

Puesto 6

XXXIII JUEGOS OLÍMPICOS TOKYO 2020 Tokyo (JPN) Tokyo Aquatics Centre, [24/07 al

Ptos.FINA: 837

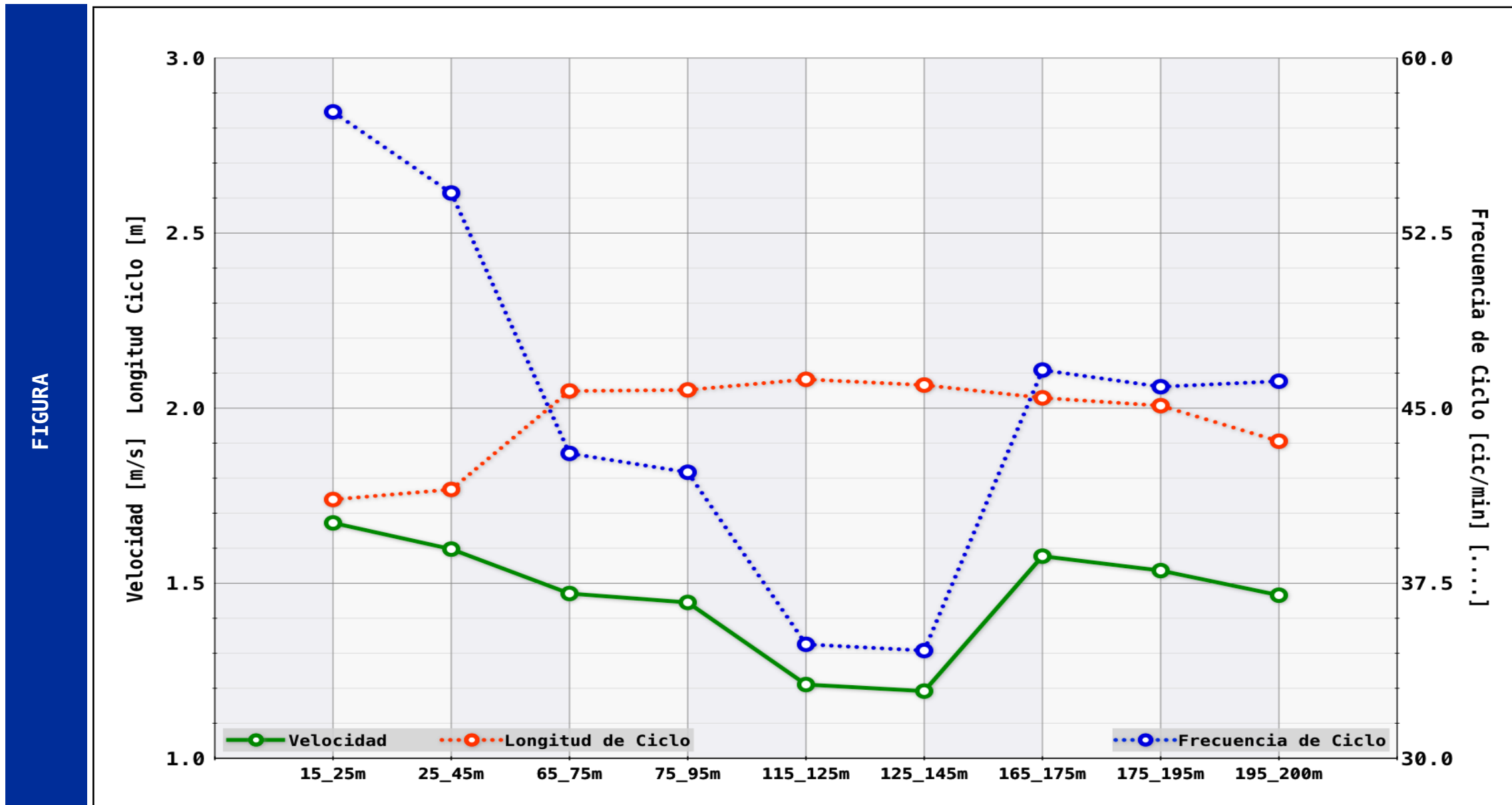
Fichero Vídeo Google Drive: 2021_7_26_Np_0_F_200X_C4_Calle8_AFRICA_00_02_13_81

ANALISTA: Raul Arellano

Tiempos Oficiales	Segmento	Tiempo	Parcial	Dif. Parcial 1	% 50m	Tiempo 100m	% 100m
	50m	00:00:28,62	28,62	0,00	21,39	62,04	46,36
	100m	00:01:02,04	33,42	4,80	24,98		
	150m	00:01:42,3	40,26	11,64	30,09	71,77	53,64
	200m	00:02:13,81	31,51	2,89	23,55		

Fases Acíclicas	Sal.	T. Poyete (s)	T. 15m (s)	D Emer. (m)	T Emer. (s)	Nº Batidos		
		0,64	6,92	12,20	5,30			
	Viraje	Viraje	Aprox 5m (s)	Sep. 15m (s)	Total (s)	V vir (m/s)	D Emer. (m)	T Emer. (s)
	50m	3,20	9,46	12,66	1,58	9,30	5,54	
100m	3,32	11,10	14,42	1,39	7,99	5,82		
150m	4,12	9,08	13,20	1,52	4,40	2,54		
Promedio	3,55	9,88	13,43	1,49	7,23	4,63		
Lleg	T Lleg. (s)	3,07						

Fases Cíclicas	Largo	Segmento	Tiempo	T N 10m	Parcial 25	V (m/s)	FC (cic/min)	LC (m)	IC (m*m/s)	Brazadas	
	50m	15m	6,92			12,90					22
		25m	12,90	5,98			1,67	57,7	1,74	2,91	
		35m	19,06	6,16		15,72	1,60	54,2	1,77	2,82	
		45m	25,42	6,36							
	100m	65m	38,08			16,26					40
		75m	44,88	6,80			1,47	43,1	2,05	3,01	
		85m	51,74	6,86		17,16	1,45	42,3	2,05	2,97	
		95m	58,72	6,98							
	150m	115m	73,14			19,36					20
125m		81,40	8,26			1,21	34,9	2,08	2,52		
135m		89,70	8,30		20,90	1,19	34,6	2,07	2,46		
145m		98,18	8,23								
200m	165m	111,38			15,42					45	
	175m	117,72	6,34			1,58	46,6	2,03	3,20		
	185m	124,20	6,48		16,09	1,54	45,9	2,01	3,08		
	195m	130,74	6,54								
				2º-25s	LL_5m	1,47	46,2	1,91	2,79		
Promedio			6,94	17,47	1,46	44,9	1,97	2,87			
Total			83,29							127	



Africa Zamorano Sanz

00:02:13,81

200

Est Ind

Fecha: 26/07/2021

Nº de Prueba: 0

Serie: C4

Calle: 8

Puesto: 6

Licencia: 1077316

Sexo: F

XXXIII JUEGOS OLÍMPICOS TOKYO 2020 Tokyo (JPN) Tokyo Aquatics Centre, [24/07 al 01/08 2021]

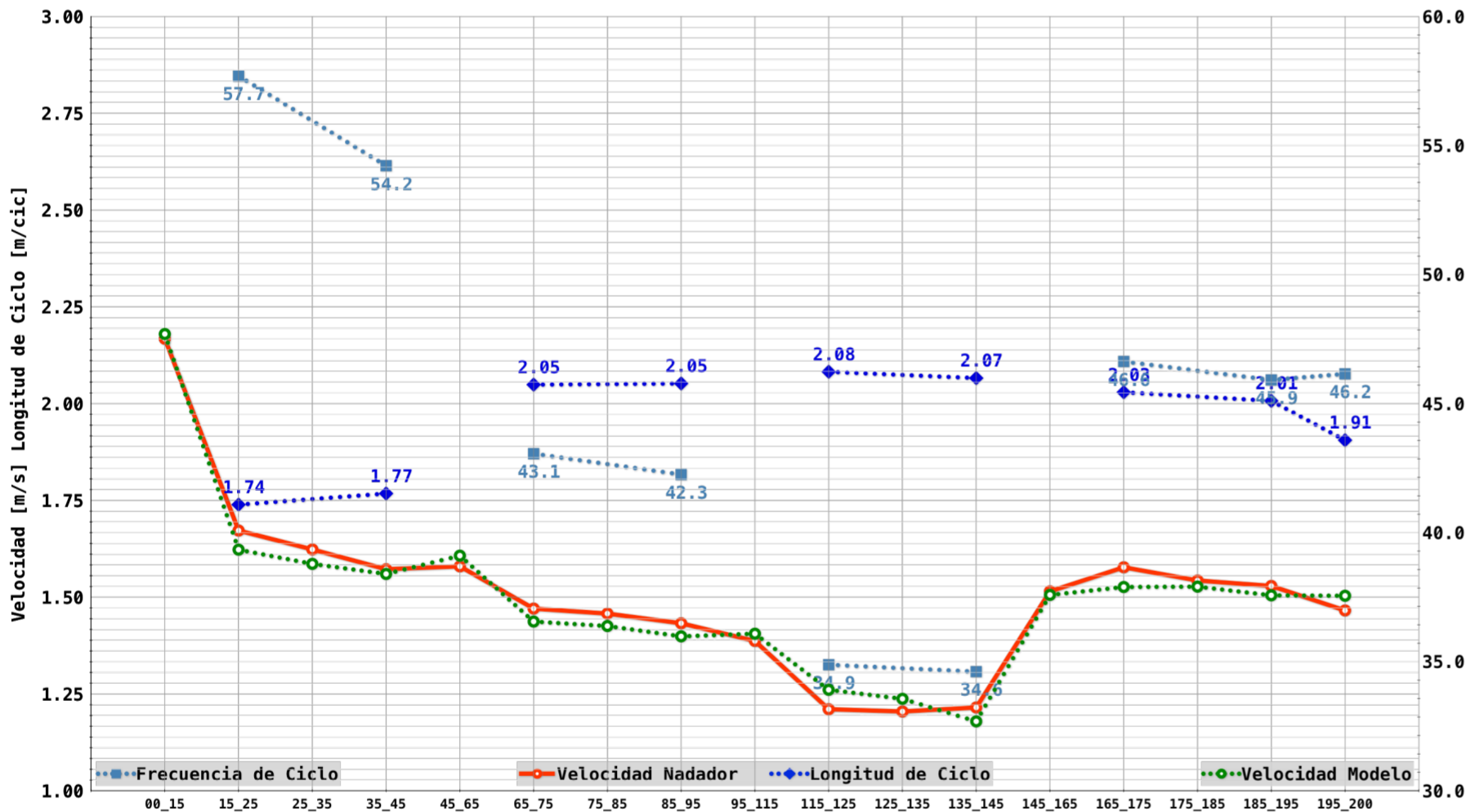
Puntos FINA: 837

Nombre Fichero Vídeo en Google Drive: 2021_7_26_Np_0_F_200X_C4_Calle8_AFRICA_00_02_13_81

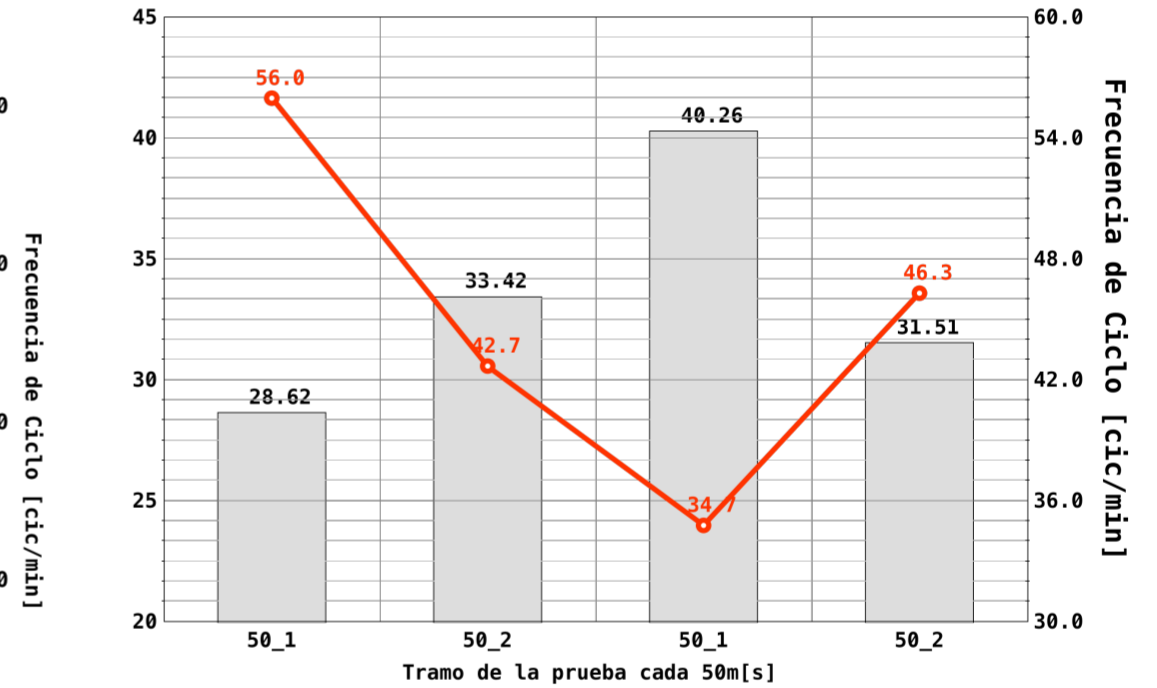
ANALISTA: Raul Arellano

Tiempos y parciales del modelo de rendimiento (s)	Tiempo 26/07/2021 (s)	Parciales (s)	Tiempo Distancia (s) Emersión(m)	Velocidad (m/s)	FC (cic/min)	LC (m/cic)	IC (m*/m/s)	Nº ciclos	
6,88	RT 0,64		T_emer: 5,30 12,20						
13,04 13,04	t15 6,92		00_15: 6,92	2,17					
19,35	t25 12,90	12,90	15_25: 5,98	1,67	57,7	1,74	2,91		
25,76	t35 19,06		25_35: 6,16	1,62					
28,73 15,69 28,73	t45 25,42		35_45: 6,36	1,57	54,2	1,77	2,82		
	t50 28,62	15,72 28,62 (21,39)	45_50: 3,20					21,6	
38,20	t65 38,08	Dif.Parc 0 0,00	T_emer: 5,54 9,30 T_T_Vir1	V_Vir1					
45,16 16,43	t75 44,88	16,26	50_65: 9,46	1,58					
52,17	t85 51,74		65_75: 6,80	1,47	43,1	2,05	3,01		
59,32	t95 58,72		75_85: 6,86	1,46					
62,73 17,57 34,00	t100 62,04	17,16 33,42 (24,98)	85_95: 6,98	1,43	42,3	2,05	2,97	19,8	
			95_100: 3,32						
73,55	t115 73,14	Dif.Parc 1 4,80	T_emer: 5,82 7,99 T_T_Vir2	V_Vir2					
81,48 18,75	t125 81,40	19,36	50_65: 11,10	1,39					
89,56	t135 89,70		65_75: 8,26	1,21	34,9	2,08	2,52		
97,79	t145 98,18		75_85: 8,30	1,20					
101,57 20,09 38,84	t150 102,30	20,90 40,26 (30,09)	85_95: 8,23	1,22	34,6	2,07	2,46	20,3	
			95_100: 4,12						
111,07	t165 111,38	Dif.Parc 2 11,64	T_emer: 2,54 4,40 T_T_Vir3	V_Vir3					
117,62 16,05	t175 117,72	15,42	50_65: 9,08	1,52					
124,17	t185 124,20		65_75: 6,34	1,58	46,6	2,03	3,20		
130,82	t195 130,74		75_85: 6,48	1,54					
133,81 16,19 32,24	t200 133,81	16,09 31,51 (23,55)	85_95: 6,54	1,53	45,9	2,01	3,08		
			95_100: 3,07	1,47	46,2	1,91	2,79	22,6	
		Dif.Parc 3 2,89	T Nado(s): 83,54 TSal+Tvir+Tll(s): 50,27 V Nado 120m(m/s): 1,436 V Vir.60m(m/s): 1,490						
			Nado(%): 62,43 TSal+Tvir+Tll(%): 37,57						

AFRICA ZAMORANO SANZ - 26/07/2021 - 200 - Est_Ind - 00:02:13,81



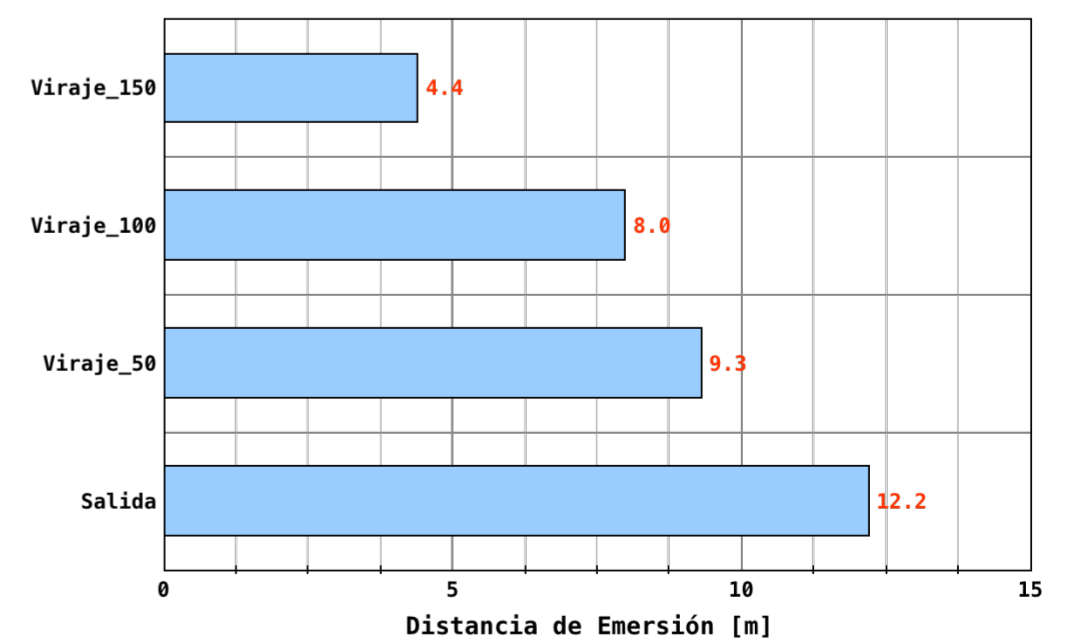
AFRICA ZAMORANO SANZ - 26/07/2021 - 200 - Est_Ind - 00:02:13,81



AFRICA ZAMORANO SANZ - 26/07/2021 - 200 - Est_Ind - 00:02:13,81



AFRICA ZAMORANO SANZ - 26/07/2021 - 200 - Est_Ind - 00:02:13,81



AFRICA ZAMORANO SANZ
1077316
200 Espalda
00:02:10,72

Fecha 29/07/2021

Nº de Prueba 0

Serie C4

Calle 6

Sexo F

Puesto 6

XXXIII JUEGOS OLÍMPICOS TOKYO 2020 Tokyo (JPN) Tokyo Aquatics Centre, [24/07 al

 Ptos.FINA: **840**

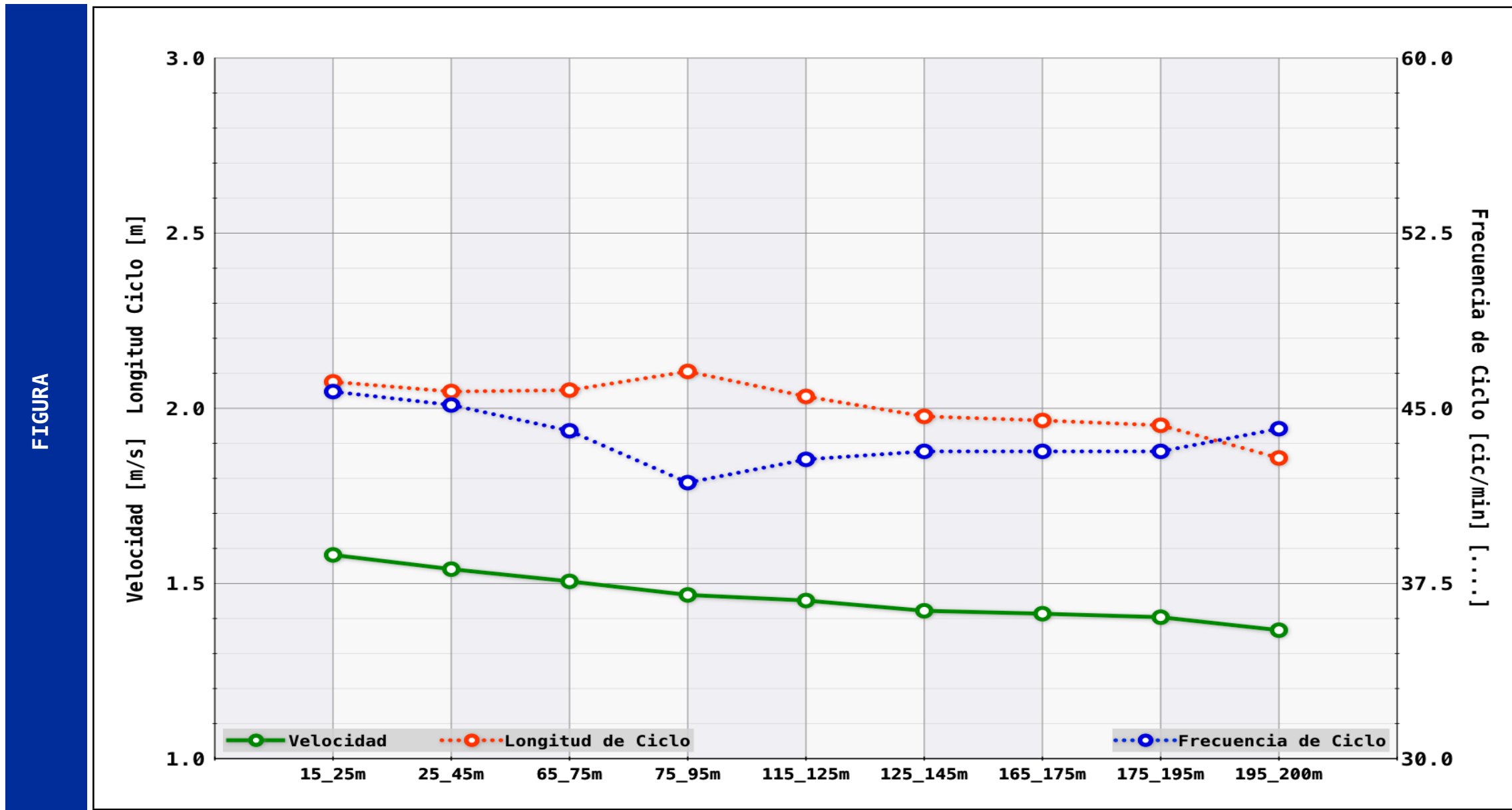
Fichero Vídeo Google Drive: 2021_7_29_Np_0_F_200E_C4_Calle6_AFRICA_00_02_10_72

ANALISTA: Raul Arellano

Tiempos Oficiales	Segmento	Tiempo	Parcial	Dif. Parcial 1	% 50m	Tiempo 100m	% 100m
	50m	00:00:30,61	30,61	0,00	23,42	63,33	48,45
	100m	00:01:03,33	32,72	2,11	25,03		
	150m	00:01:37,09	33,76	3,15	25,83	67,39	51,55
	200m	00:02:10,72	33,63	3,02	25,73		

Fases Acíclicas	Sal.	T. Poyete (s)	T. 15m (s)	D Emer. (m)	T Emer. (s)	Nº Batidos		
		0,56	7,66	13,20	6,57			
	Viraje	Viraje	Aprox 5m (s)	Sep. 15m (s)	Total (s)	V vir (m/s)	D Emer. (m)	T Emer. (s)
	50m	3,65	8,58	12,23	1,64	9,78	5,06	
	100m	3,87	8,89	12,76	1,57	9,58	5,11	
150m	3,91	9,02	12,93	1,55	9,27	4,95		
Promedio	3,81	8,83	12,64	1,58	9,54	5,04		
Lleg	T Lleg. (s)							
	3,29							

Fases Cíclicas	Largo	Segmento	Tiempo	T N 10m	Parcial 25	V (m/s)	FC (cic/min)	LC (m)	IC (m*s/m/s)	Brazadas	
	50m	15m	7,66			13,98	1,58	45,7	2,08	3,28	36
		25m	13,98	6,32							
		35m	20,39	6,41	16,63	1,54	45,1	2,05	3,16		
		45m	26,96	6,57							
100m	65m	39,19			15,22	1,51	44,0	2,05	3,09	39	
	75m	45,83	6,64								
	85m	52,60	6,77	17,50	1,47	41,8	2,11	3,09			
	95m	59,46	6,86								
150m	115m	72,22			15,78	1,45	42,8	2,03	2,95	40	
	125m	79,11	6,89								
	135m	86,09	6,97	17,98	1,42	43,2	1,98	2,81			
	145m	93,18	7,11								
200m	165m	106,11			16,09	1,41	43,2	1,97	2,78	42	
	175m	113,18	7,07								
	185m	120,24	7,06	17,54	1,40	43,2	1,95	2,74			
	195m	127,43	7,19								
				2º-25s	LL_5m	1,37	44,1	1,86	2,54		
Promedio			6,82	17,41	1,47	43,6	2,03	2,99			
Total			81,87						156		



Africa Zamorano Sanz

00:02:10,72

200

Espalda

Fecha: 29/07/2021

Nº de Prueba: 0

Serie: C4

Calle: 6

Puesto: 6

Licencia: 1077316

Sexo: F

XXXIII JUEGOS OLÍMPICOS TOKYO 2020 Tokyo (JPN) Tokyo Aquatics Centre, [24/07 al 01/08 2021]

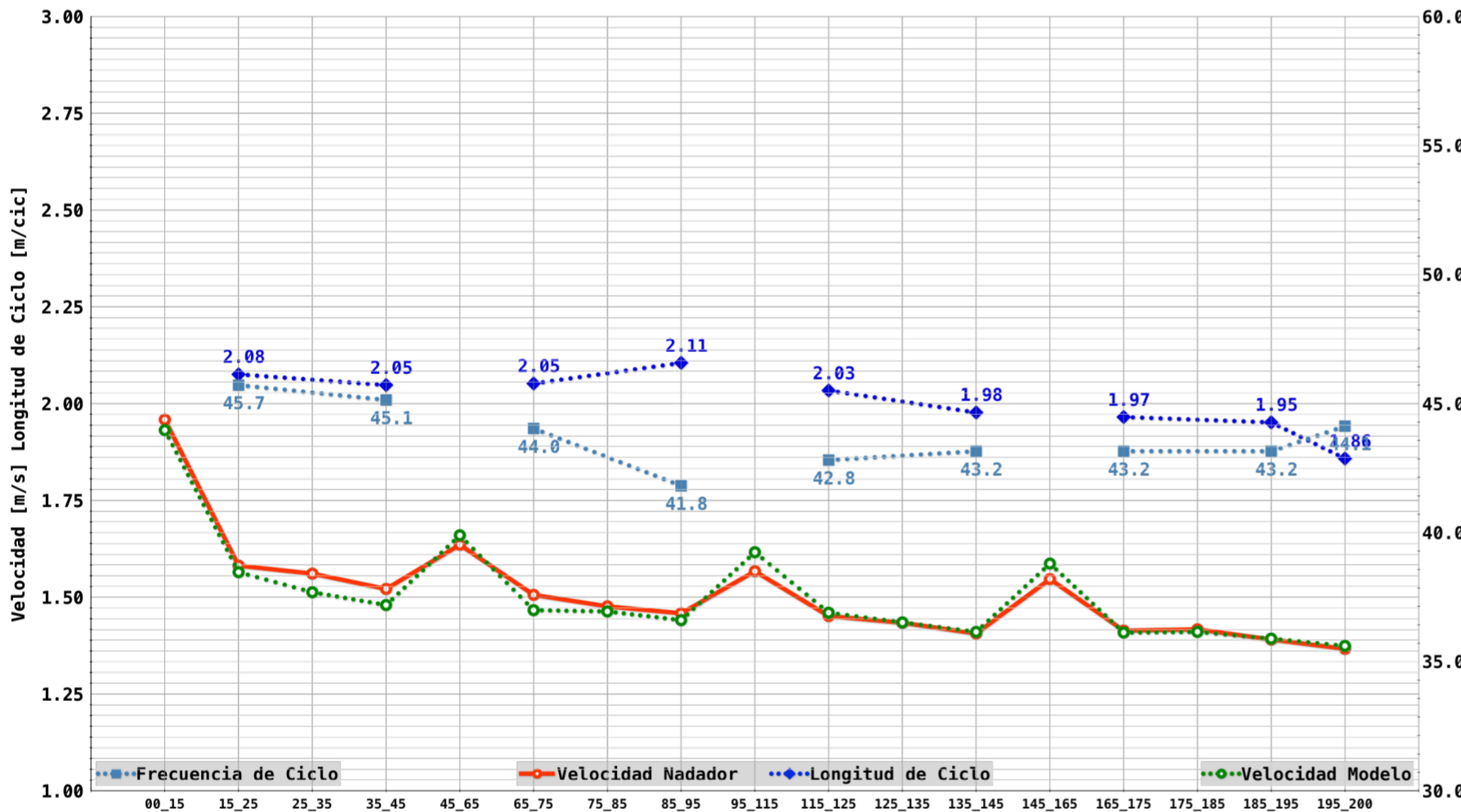
Puntos FINA: 840

Nombre Fichero Vídeo en Google Drive: 2021_7_29_Np_0_F_200E_C4_Calle6_AFRICA_00_02_10_72

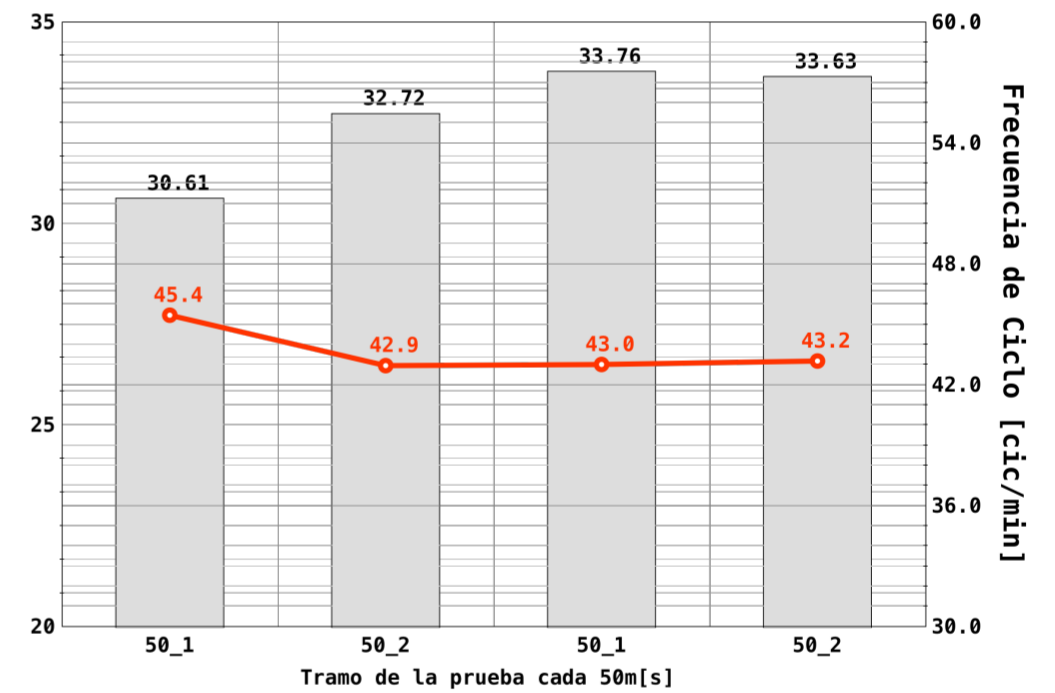
ANALISTA: Raul Arellano

Tiempos y parciales del modelo de rendimiento (s)	Tiempo 29/07/2021 (s)	Parciales (s)	Tiempo Distancia (s) Emersión(m)	Velocidad (m/s)	FC (cic/min)	LC (m/cic)	IC (m*m/s)	Nº ciclos
7,77	RT 0,56		T_emer: 6,57 13,20	1,96				
14,16 14,16	t15 7,66		00_15: 7,66	1,58	45,7	2,08	3,28	
20,77	t25 13,98	13,98	15_25: 6,32	1,56				
27,53	t35 20,39		25_35: 6,41	1,52	45,1	2,05	3,16	
31,07 16,92 31,07	t45 26,96		35_45: 6,57					17,8
	t50 30,61	16,63 30,61 (23,42)	45_50: 3,65					
39,57	t65 39,19	Dif.Parc 0 0,00	T_emer: 5,06 9,78 T_T_Vir1	V_Vir1				
46,39 15,32	t75 45,83	15,22	50_65: 8,58 12,23	1,64	44,0	2,05	3,09	
53,23	t85 52,60		65_75: 6,64	1,51				
60,17	t95 59,46		75_85: 6,77	1,48	41,8	2,11	3,09	19,3
63,82 17,43 32,75	t100 63,33	17,50 32,72 (25,03)	85_95: 6,86	1,46				
			95_100: 3,87					
72,54	t115 72,22	Dif.Parc 1 2,11	T_emer: 5,11 9,58 T_T_Vir2	V_Vir2				
79,39 15,57	t125 79,11	15,78	50_65: 8,89 12,76	1,57	42,8	2,03	2,95	
86,36	t135 86,09		65_75: 6,89	1,45				
93,47	t145 93,18		75_85: 6,97	1,43	43,2	1,98	2,81	20,2
97,23 17,84 33,41	t150 97,09	17,98 33,76 (25,83)	85_95: 7,11	1,41				
			95_100: 3,91					
106,08	t165 106,11	Dif.Parc 2 3,15	T_emer: 4,95 9,27 T_T_Vir3	V_Vir3				
113,18 15,95	t175 113,18	16,09	50_65: 9,02 12,93	1,55	43,2	1,97	2,78	
120,27	t185 120,24		65_75: 7,07	1,41				
127,45	t195 127,43		75_85: 7,06	1,42	43,2	1,95	2,74	20,8
130,72 17,54 33,49	t200 130,72	17,54 33,63 (25,73)	85_95: 7,19	1,39	44,1	1,86	2,54	
			95_100: 3,29 --- Llegada ---	1,37				
		Dif.Parc 3 3,02	T Nado(s): 81,85	TSal+Tvir+Tll(s): 48,87	V Nado 120m(m/s): 1,466	V Vir.60m(m/s): 1,582		
			Nado(%): 62,61	TSal+Tvir+Tll(%): 37,39				

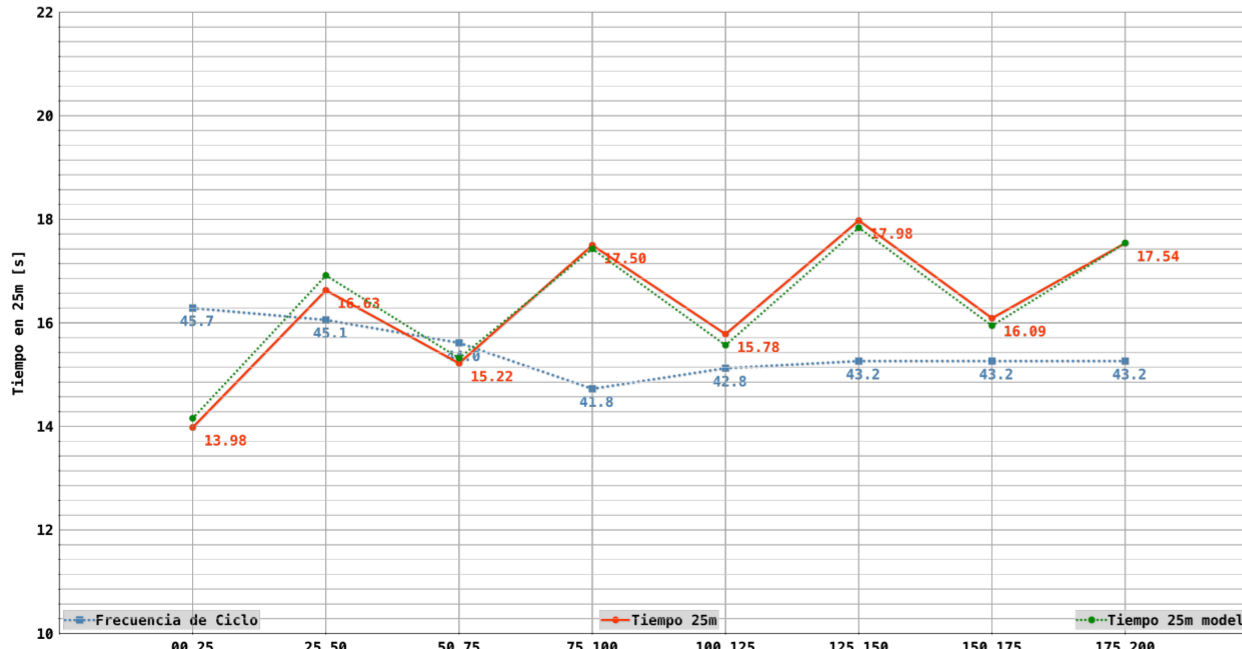
AFRICA ZAMORANO SANZ - 29/07/2021 - 200 - Espalda - 00:02:10,72



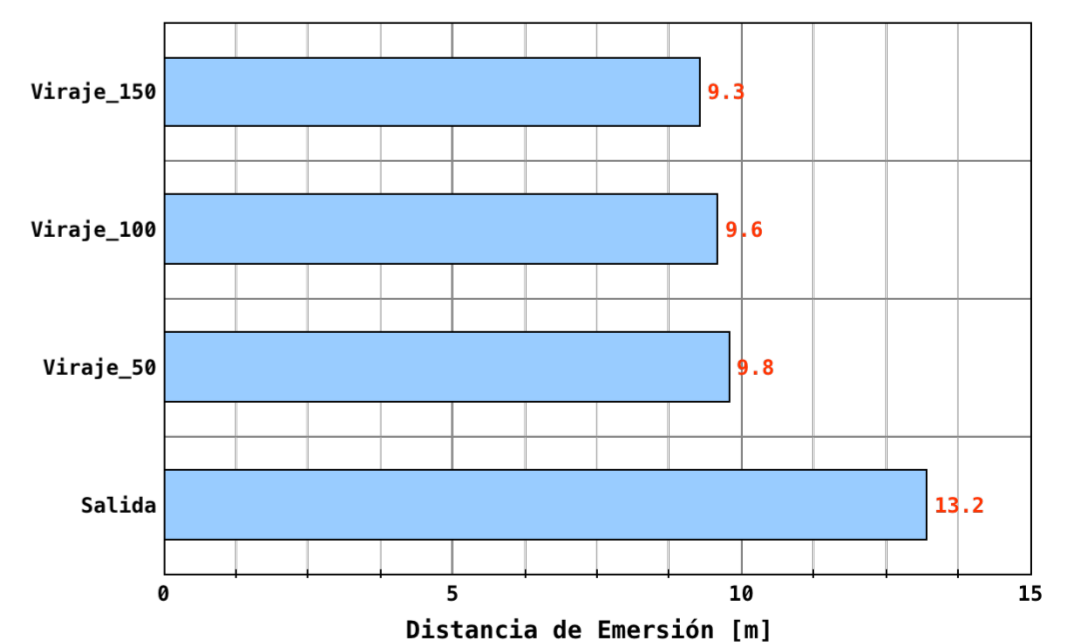
AFRICA ZAMORANO SANZ - 29/07/2021 - 200 - Espalda - 00:02:10,72



AFRICA ZAMORANO SANZ - 29/07/2021 - 200 - Espalda - 00:02:10,72



AFRICA ZAMORANO SANZ - 29/07/2021 - 200 - Espalda - 00:02:10,72



Africa Zamorano (relevo - 1) 1077316 **100 Espalda** **00:01:01,78**

Fecha **30/07/2021** Nº de Prueba **0** Serie **C2** Calle **8** Sexo **F** Puesto **8**

XXXIII JUEGOS OLÍMPICOS TOKYO 2020 Tokyo (JPN) Tokyo Aquatics Centre, [24/07 al Ptos.FINA: **809**

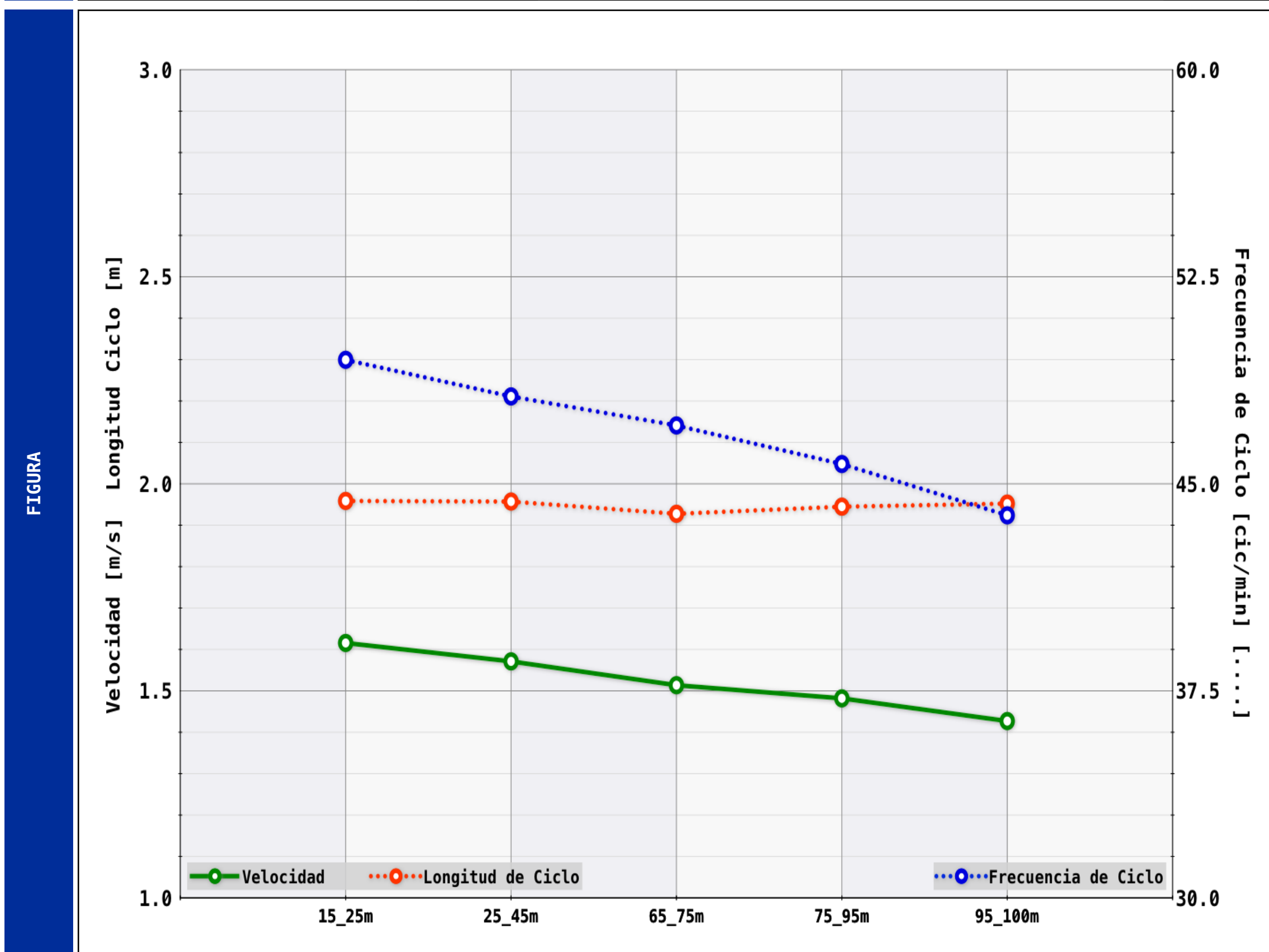
Fichero Vídeo Google Drive: 2021_7_30_Np_0_F_100E_C2_Calle8_AFRICA_00_01_01_78

ANALISTA: **Raul Arellano**

Tiempos Ofic	Segmento	Tiempo	Parcial	Dif. Parcial 1	% 50m
	50m	00:00:29,93	29,93	0,00	48,45
	100m	00:01:01,78	31,85	1,92	51,55

Fases Acíclicas	Sal.	T. Poyete (s)	T. 15m (s)	D Emer.(m)	T Emer.(s)	Nº Batidos	
		0,53	7,54	14,00	6,87		
	Vir.	Viraje	Aprox 5m (s)	Sep. 15m (s)	Total (s)	V vir (m/s)	D Emer.(m)
	50m	3,47	8,59	12,06	1,66	10,54	5,71
Lleg	T Lleg.(s)						
	3,15						

Fases Cíclicas	Largo	Segmento	Tiempo	T N 10m	Parcial 25	V (m/s)	FC (cic/min)	LC (m)	IC (m*m/s)	Brazadas	
	50m	15m	7,54			13,73					37
		25m	13,73	6,19			1,62	49,5	1,96	3,16	
35m		20,05	6,32		16,20	1,57	48,2	1,96	3,08		
45m		26,46	6,41								
100m	65m	38,52			15,20					41	
	75m	45,13	6,61			1,51	47,1	1,93	2,92		
	85m	51,82	6,69		16,65	1,48	45,7	1,94	2,88		
	95m	58,63	6,81								
				2º 25s	Lleg 5m	43,9	1,95	2,79			
Promedio			6,50	16,42	1,55	47,6	1,95	3,01			
Total			39,02							78	



Africa Zamorano (relevo - 1)

00:01:01,78

100

Espalda

30/07/2021

Nº de Prueba 0

Serie C2

Calle 8 Puesto 8

Sexo F

ANALISTA:

XXXIII JUEGOS OLÍMPICOS TOKYO 2020 Tokyo (JPN) Tokyo Aquatics Centre, [24/07 al 01/08 2021]

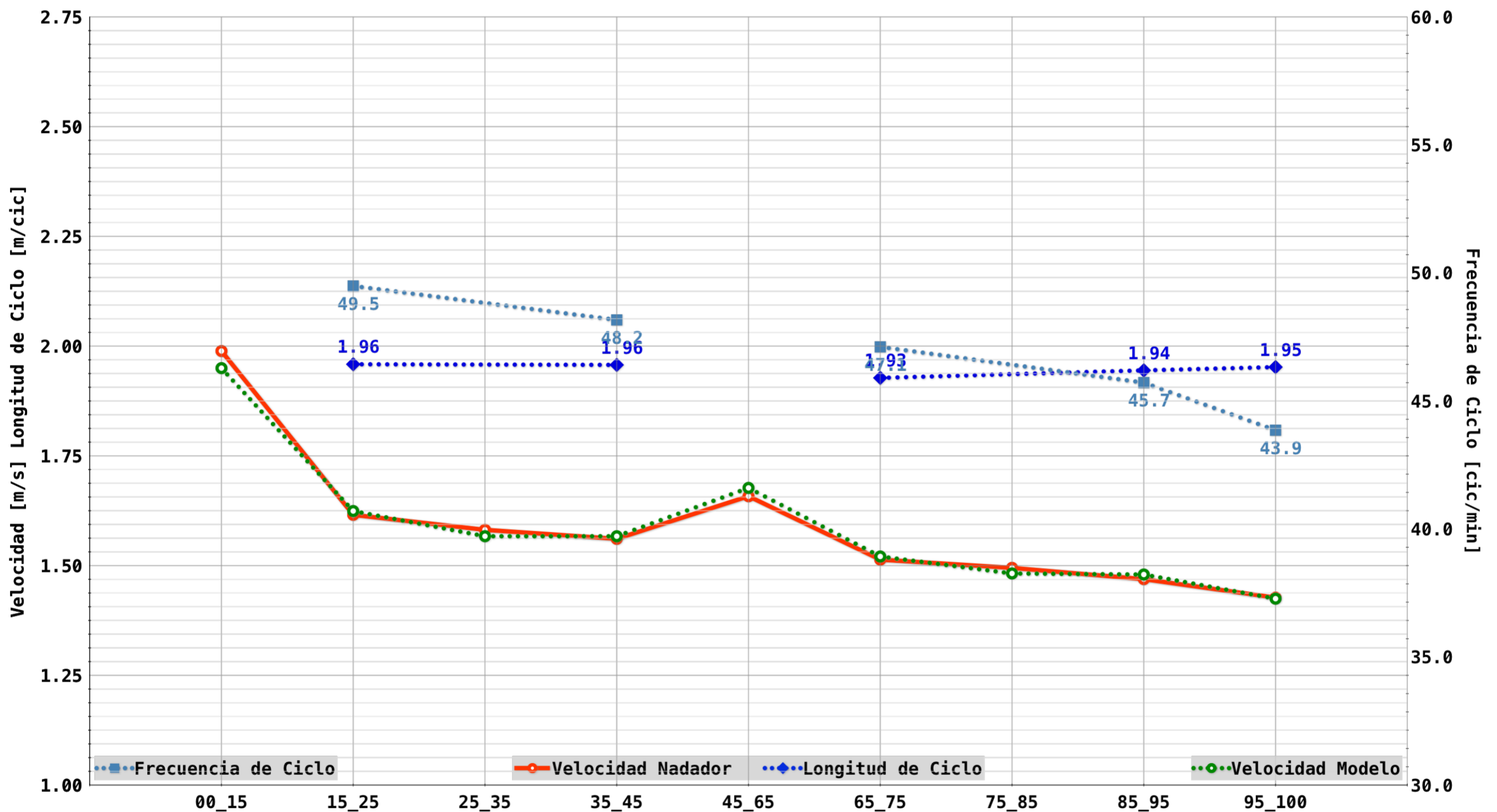
Puntos FINA: **809**

Raul Arellano

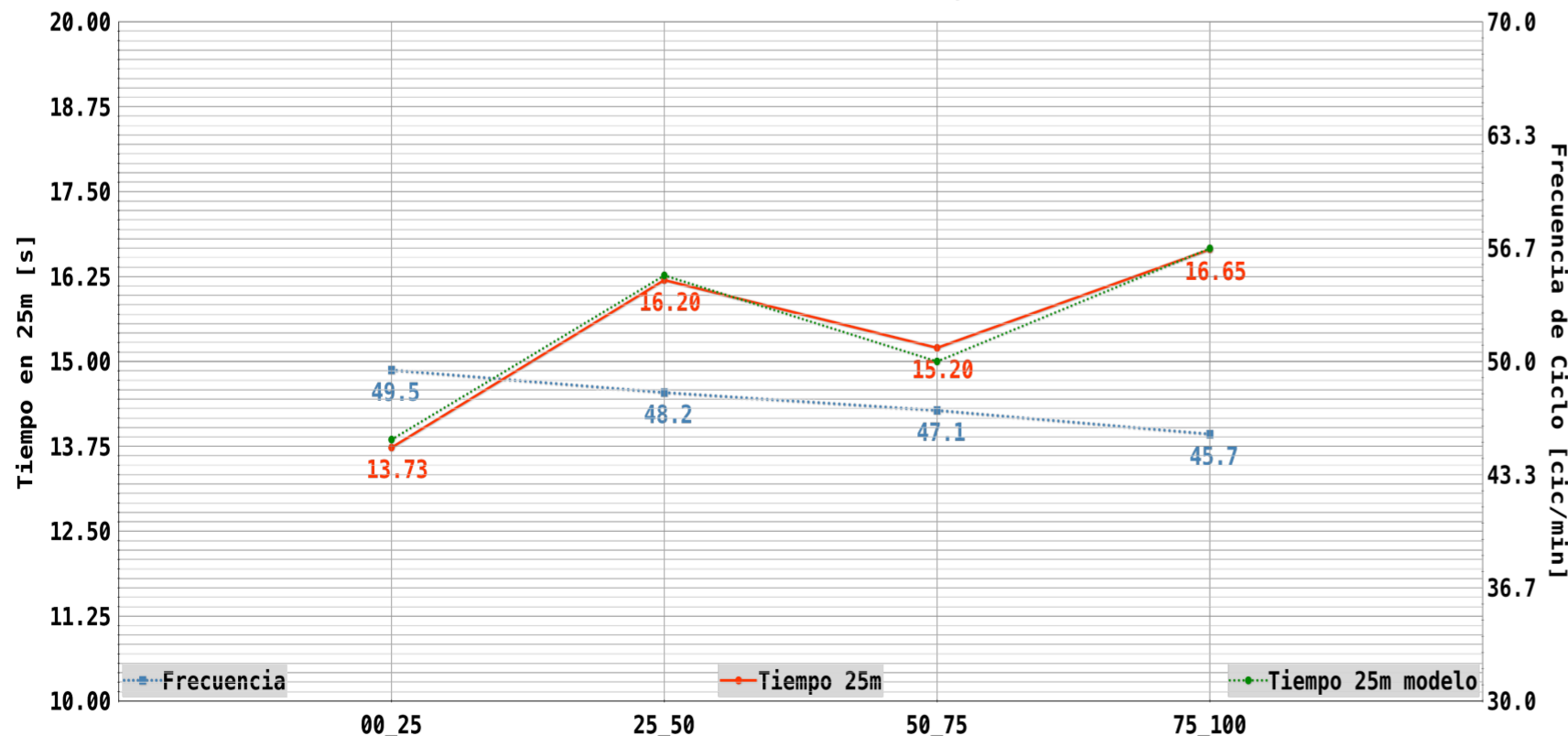
Nombre Fichero Vídeo en Google Drive: 2021_7_30_Np_0_F_100E_C2_Calle8_AFRICA_00_01_01_78

Tiempo modelo(s)	Tiempo (s)	Parciales (s)	Tiempo (s)	Distancia Emersión (m)	Velocidad (m/s)	FC (cic/min)	LC (m/cic)	IC (m*/m/s)	Nº ciclos
7,69	RT 0,53		T_emer: 6,87	14,00	1,99				
13,85	t15 7,54		00_15: 7,54		1,62	49,5	1,96	3,16	
20,23	t25 13,73	13,73	15_25: 6,19		1,58				
26,61	t35 20,05		25_35: 6,32		1,56	48,2	1,96	3,08	
30,12	t45 26,46		35_45: 6,41						18,4
	t50 29,93	16,20	45_50: 3,47						
			29,93 (48,45)						
38,54	t65 38,52		T_emer: 5,71	10,54	T_Vir	V_Vir			
45,12	t75 45,13	15,20	50_65: 8,59		12,06	1,66			
51,86	t85 51,82		65_75: 6,61		1,51	47,1	1,93	2,92	
58,62	t95 58,63		75_85: 6,69		1,49				
61,78	t100 61,78	16,65	85_95: 6,81		1,47	45,7	1,94	2,88	
			95_100: 3,15		1,43	43,9	1,95	2,79	20,4
			31,85 (51,55)						
Dif.Parc 1,92 T.Nado 60m(s) 39,02 TSal+Tvir+Tll(s): 22,76 V Nado 60m(m/s) 1,54 V Vir.20m(m/s) 1,66 Número de ciclos calculados entre 15 y 45m: 15,3 Número de ciclos calculados entre 65 y 95m: 15,5									

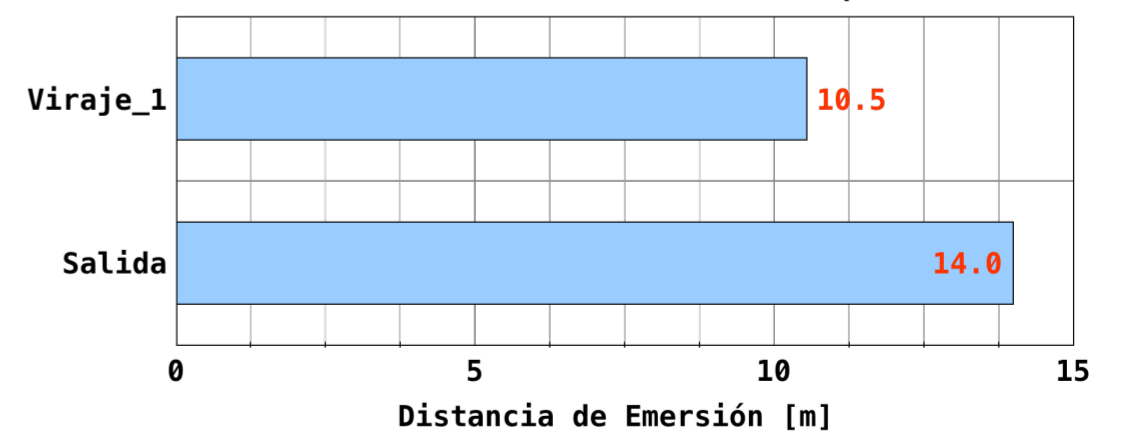
AFRICA ZAMORANO SANZ - 30/07/2021 - 100 - Espalda - 00:01:01,78



AFRICA ZAMORANO SANZ - 30/07/2021 - 100 - Espalda - 00:01:01,78



AFRICA ZAMORANO SANZ - 30/07/2021 - 100 - Espalda - 00:01:0



Africa Zamorano Sanz
1077316
200 Espalda
00:02:10,42

 Fecha **30/07/2021**

 Nº de Prueba **0**

 Serie **SF1**

 Calle **1**

 Sexo **M**

 Puesto **7**

XXXIII JUEGOS OLÍMPICOS TOKYO 2020 Tokyo (JPN) Tokyo Aquatics Centre, [24/07 al

 Ptos.FINA: **632**

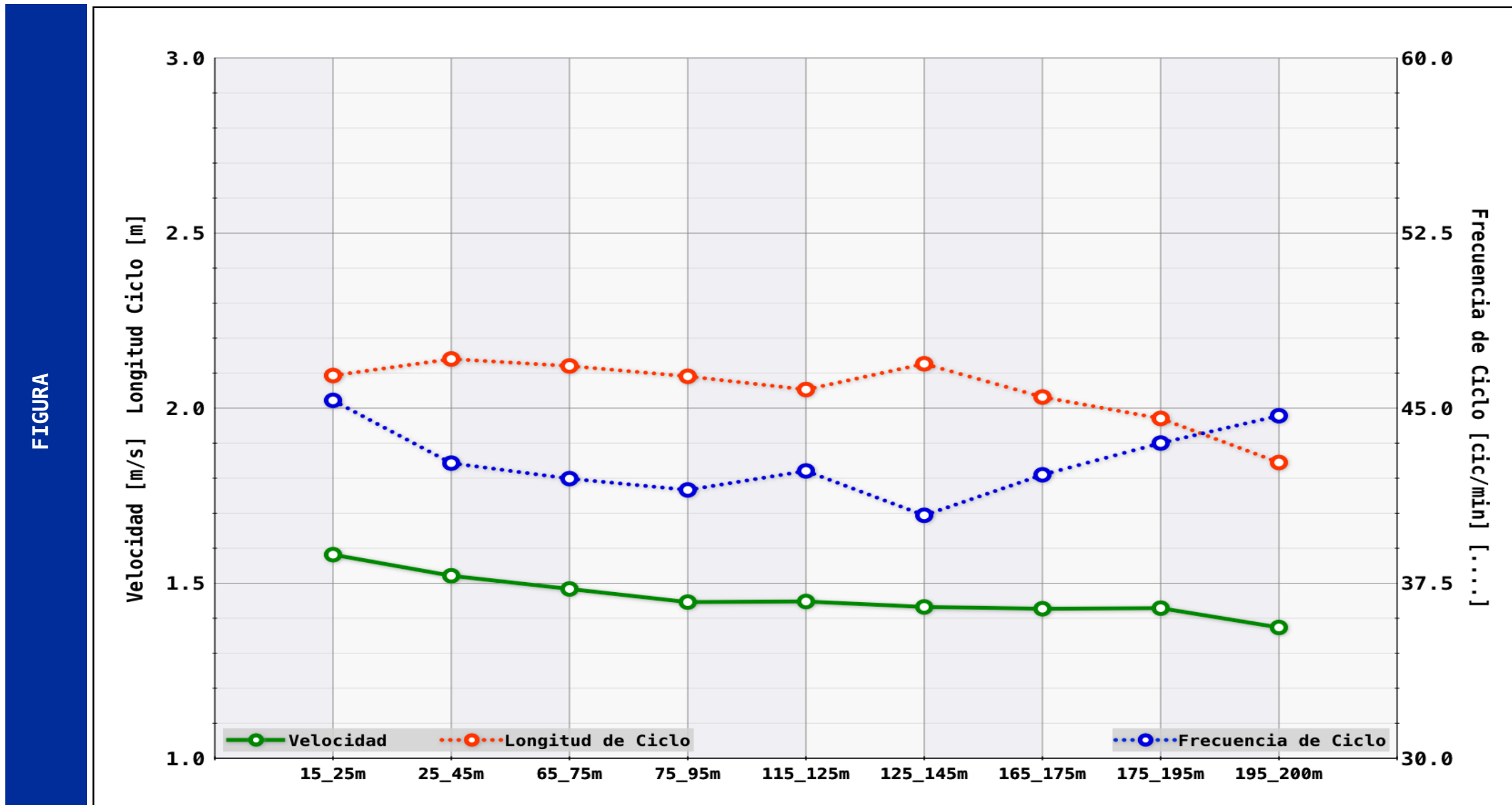
Fichero Vídeo Google Drive: 2021_7_30_Np_0_M_200E_SF1_Calle1_AFRICA_00_02_10_42

 ANALISTA: **Raul Arellano**

Tiempos Oficiales	Segmento	Tiempo	Parcial	Dif. Parcial 1	% 50m	Tiempo 100m	% 100m
	50m	00:00:30,6	30,60	0,00	23,46	63,61	48,77
	100m	00:01:03,61	33,01	2,41	25,31		
	150m	00:01:37,23	33,62	3,02	25,78	66,81	51,23
	200m	00:02:10,42	33,19	2,59	25,45		

Fases Acíclicas	Sal.	T. Poyete (s)	T. 15m (s)	D Emer. (m)	T Emer. (s)	Nº Batidos		
		0,54	7,54	12,80	6,14			
	Viraje	Viraje	Aprox 5m (s)	Sep. 15m (s)	Total (s)	V vir (m/s)	D Emer. (m)	T Emer. (s)
	50m	3,59	8,64	12,23	1,64	9,67	5,07	
	100m	3,80	8,86	12,66	1,58	9,21	5,01	
150m	3,89	8,91	12,80	1,56	9,72	5,04		
Promedio	3,76	8,80	12,56	1,59	9,53	5,04		
Lleg	T Lleg. (s)							
	3,28							

Fases Cíclicas	Largo	Segmento	Tiempo	T N 10m	Parcial 25	V (m/s)	FC (cic/min)	LC (m)	IC (m*m/s)	Brazadas	
	50m	15m	7,54			13,86					35
		25m	13,86	6,32			1,58	45,3	2,09	3,31	
		35m	20,37	6,51		16,74	1,52	42,6	2,14	3,26	
		45m	27,01	6,64							
100m	65m	39,24			15,38					38	
	75m	45,98	6,74			1,48	42,0	2,12	3,15		
	85m	52,79	6,81		17,63	1,45	41,5	2,09	3,02		
	95m	59,81	7,02								
150m	115m	72,47			15,77					39	
	125m	79,38	6,91			1,45	42,3	2,05	2,97		
	135m	86,20	6,82		17,85	1,43	40,4	2,13	3,05		
	145m	93,34	7,15								
200m	165m	106,14			15,92					40	
	175m	113,15	7,01			1,43	42,1	2,03	2,90		
	185m	120,10	6,96		17,27	1,43	43,5	1,97	2,82		
	195m	127,14	7,04								
				2º-25s	LL_5m	1,37	44,7	1,84	2,53		
Promedio			6,83	17,37	1,47	42,5	2,08	3,06			
Total			81,92						153		



Africa Zamorano Sanz

00:02:10,42

200

Espalda

Fecha: 30/07/2021

Nº de Prueba: 0

Serie: SF1

Calle: 1

Puesto: 7

Licencia: 1077316

Sexo: M

XXXIII JUEGOS OLÍMPICOS TOKYO 2020 Tokyo (JPN) Tokyo Aquatics Centre, [24/07 al 01/08 2021]

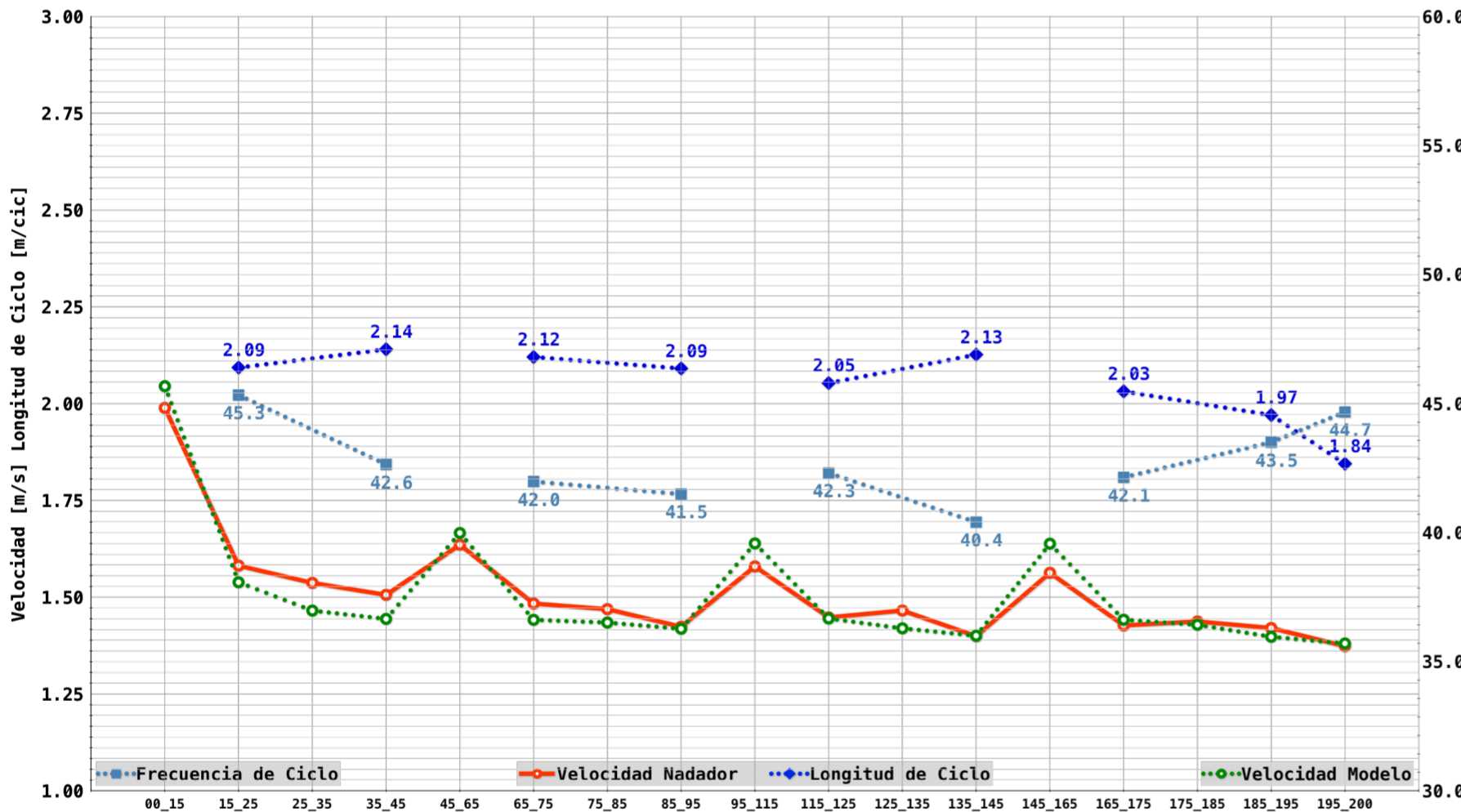
Puntos FINA: 632

Nombre Fichero Vídeo en Google Drive: 2021_7_30_Np_0_M_200E_SF1_Calle1_AFRICA_00_02_10_42

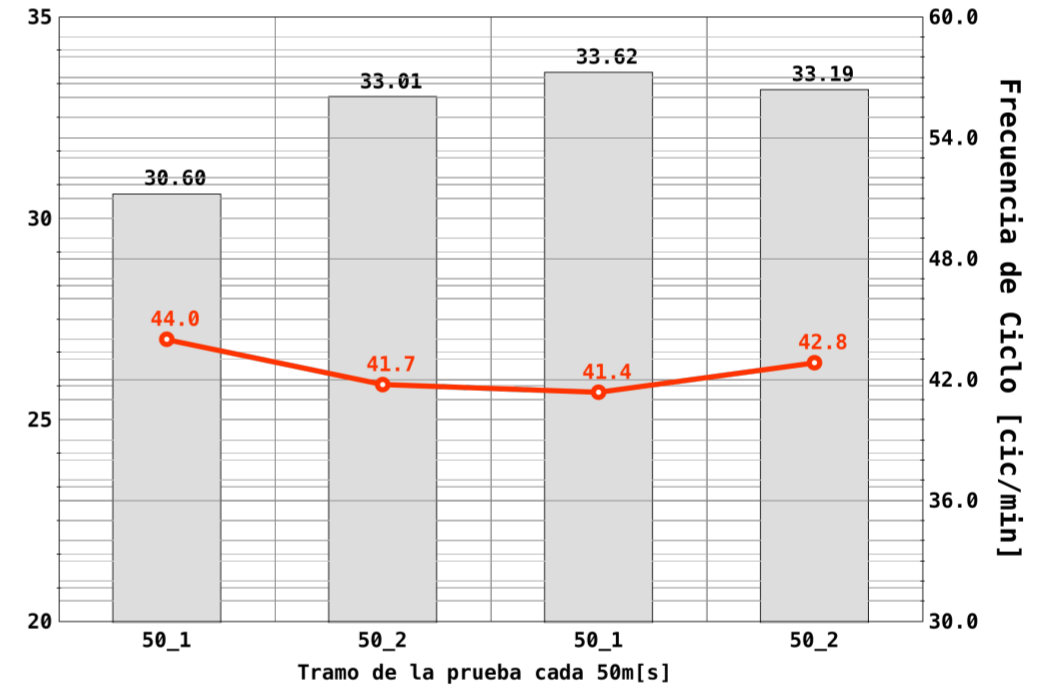
ANALISTA: Raul Arellano

Tiempos y parciales del modelo de rendimiento (s)	Tiempo 30/07/2021 (s)	Parciales (s)	Tiempo Distancia (s) Emersión(m)	Velocidad (m/s)	FC (cic/min)	LC (m/cic)	IC (m*m/s)	Nº ciclos
7,34	RT 0,54		T_emer: 6,14 12,80					
13,83 13,83	t15 7,54		00_15: 7,54	1,99				
20,66	t25 13,86	13,86	15_25: 6,32	1,58	45,3	2,09	3,31	
27,58	t35 20,37		25_35: 6,51	1,54				
31,14 17,31 31,14	t45 27,01		35_45: 6,64	1,51	42,6	2,14	3,26	
	t50 30,60	16,74 30,60 (23,46)	45_50: 3,59					17,6
39,59	t65 39,24	Dif.Parc 0 0,00	T_emer: 5,07 9,67 T_T_Vir1	V_Vir1				
46,53 15,39	t75 45,98	15,38	50_65: 8,64 12,23	1,64				
53,50	t85 52,79		65_75: 6,74	1,48	42,0	2,12	3,15	
60,55	t95 59,81		75_85: 6,81	1,47				
64,21 17,68 33,07	t100 63,61	17,63 33,01 (25,31)	85_95: 7,02	1,42	41,5	2,09	3,02	19,2
			95_100: 3,80					
72,75	t115 72,47	Dif.Parc 1 2,41	T_emer: 5,01 9,21 T_T_Vir2	V_Vir2				
79,67 15,46	t125 79,38	15,77	50_65: 8,86 12,66	1,58				
86,72	t135 86,20		65_75: 6,91	1,45	42,3	2,05	2,97	
93,86	t145 93,34		75_85: 6,82	1,47				
97,54 17,87 33,33	t150 97,23	17,85 33,62 (25,78)	85_95: 7,15	1,40	40,4	2,13	3,05	19,5
			95_100: 3,89					
106,07	t165 106,14	Dif.Parc 2 3,02	T_emer: 5,04 9,72 T_T_Vir3	V_Vir3				
113,01 15,47	t175 113,15	15,92	50_65: 8,91 12,80	1,56				
120,01	t185 120,10		65_75: 7,01	1,43	42,1	2,03	2,90	
127,16	t195 127,14		75_85: 6,96	1,44				
130,42 17,41 32,88	t200 130,42	17,27 33,19 (25,45)	85_95: 7,04	1,42	43,5	1,97	2,82	
			95_100: 3,28 --- Llegada ---	1,37	44,7	1,84	2,53	20,1
Dif.Parc 3 2,59			T Nado(s): 81,92	TSal+Tvir+Tll(s): 48,50	V Nado 120m(m/s): 1,465	V Vir.60m(m/s): 1,592		
			Nado(%): 62,81	TSal+Tvir+Tll(%): 37,19				

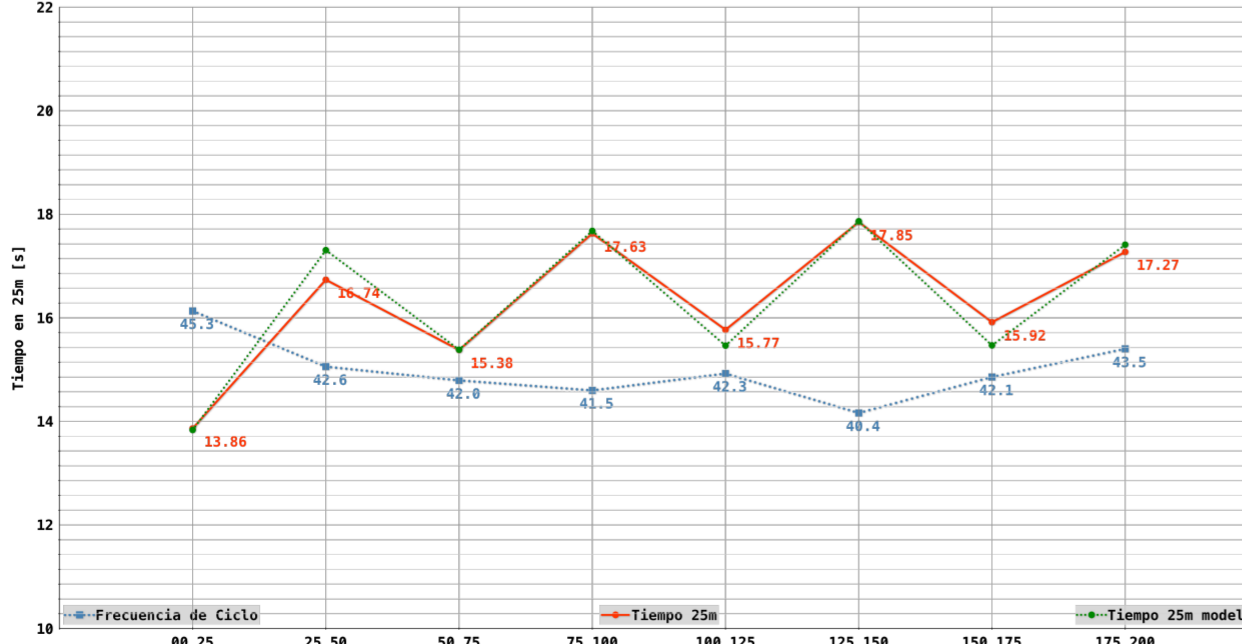
AFRICA ZAMORANO SANZ - 30/07/2021 - 200 - Espalda - 00:02:10,42



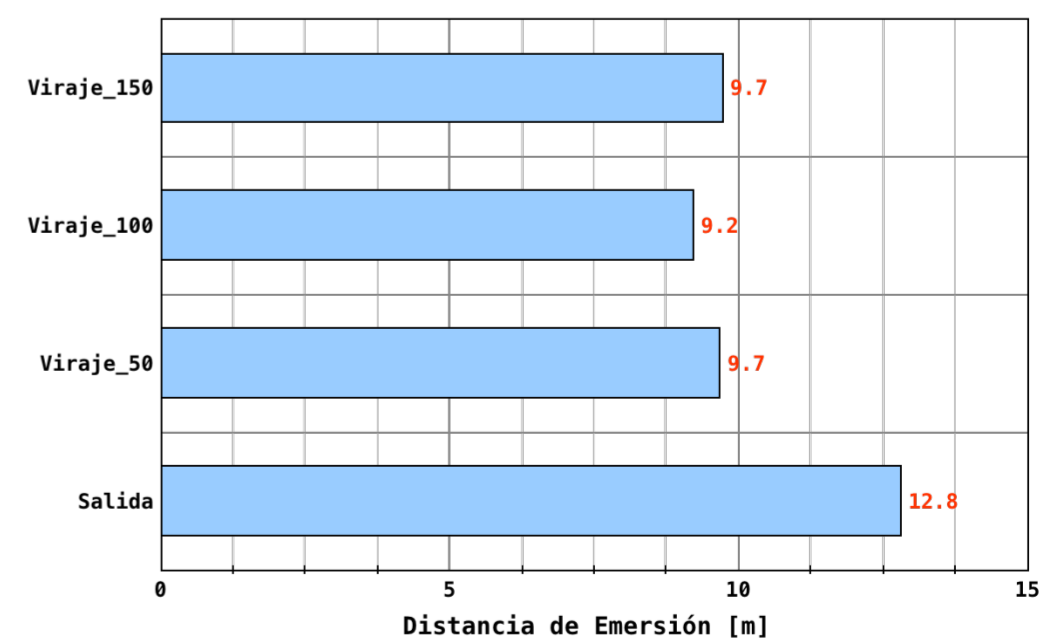
AFRICA ZAMORANO SANZ - 30/07/2021 - 200 - Espalda - 00:02:10,42



AFRICA ZAMORANO SANZ - 30/07/2021 - 200 - Espalda - 00:02:10,42



AFRICA ZAMORANO SANZ - 30/07/2021 - 200 - Espalda - 00:02:10,42



Zamorano Sanz, África

Date: 29/07/2021

Distance: 200m

Lane: 2

Stroke: Backstroke

Final Time: 02:10,72

Round: PL



Overall	
T15	00:07,56
T25	00:13,85
T35	00:20,34
T45	00:26,95
T50	00:30,61
T65	00:39,11
T75	00:45,85
T85	00:52,61
T95	00:59,48
T100	01:03,33
T115	01:12,11
T125	01:19,00
T135	01:26,06
T145	01:33,13
T150	01:37,09
T165	01:46,06
T175	01:53,15
T185	02:00,21
T195	02:07,33
T200	02:10,72

Split Time	
0 - 15	7.55
15 - 25	6.29
25 - 35	6.49
35 - 45	6.61
0 - 50	30.61
50 - 65	8.50
65 - 75	6.74
75 - 85	6.76
85 - 95	6.87
50 - 100	32.72
100 - 115	8.78
115 - 125	6.89
125 - 135	7.06
135 - 145	7.07
100 - 150	33.76
150 - 165	8.97
165 - 175	7.09
175 - 185	7.06
185 - 195	7.12
150 - 200	33.63
Average	32.68

Speed	
0 - TE0	2.03
TE0 - 15	1.65
15 - 25	1.59
25 - 35	1.54
35 - 45	1.51
0 - 50	1.63
50 - TE50	1.96
TE50 - 65	1.48
65 - 75	1.48
75 - 85	1.48
85 - 95	1.46
50 - 100	1.53
100 - TE100	1.87
TE100 - 115	1.47
115 - 125	1.45
125 - 135	1.42
135 - 145	1.41
100 - 150	1.48
150 - TE150	1.86
TE150 - 165	1.42
165 - 175	1.41
175 - 185	1.42
185 - 195	1.40
150 - 200	1.49
Average	1.53

Stroke Freq - SF	
TE0 - 15	45.5
15 - 25	46.3
25 - 35	45.8
35 - 45	44.4
0 - 50	45.3
TE50 - 65	42.1
65 - 75	44.0
75 - 85	43.6
85 - 95	41.8
50 - 100	43.1
TE100 - 115	41.3
115 - 125	43.1
125 - 135	42.7
135 - 145	42.6
100 - 150	42.5
TE150 - 165	42.6
165 - 175	43.4
175 - 185	43.7
185 - 195	43.4
150 - 200	43.3
Average	43.5

Stroke Length - SL	
TE0 - 15	2.17
15 - 25	2.06
25 - 35	2.02
35 - 45	2.04
0 - 50	2.02
TE50 - 65	2.11
65 - 75	2.02
75 - 85	2.04
85 - 95	2.09
50 - 100	2.02
TE100 - 115	2.13
115 - 125	2.02
125 - 135	1.99
135 - 145	1.99
100 - 150	1.99
TE150 - 165	2.00
165 - 175	1.95
175 - 185	1.94
185 - 195	1.94
150 - 200	1.97
Average	2.00

SI (Speed * SL)	
TE0 - 15	3.59
15 - 25	3.28
25 - 35	3.11
35 - 45	3.09
0 - 50	3.30
TE50 - 65	3.13
65 - 75	3.00
75 - 85	3.01
85 - 95	3.04
50 - 100	3.09
TE100 - 115	3.13
115 - 125	2.93
125 - 135	2.82
135 - 145	2.82
100 - 150	2.95
TE150 - 165	2.83
165 - 175	2.75
175 - 185	2.75
185 - 195	2.72
150 - 200	2.92
Average	3.06

Stroke Number - S#	
0 - 50	18.0
50 - 100	19.9
100 - 150	20.2
150 - 200	20.6
Average	19.7

Start 0m to 15m	
RT	0.56
DEm0	13.68
V_UW	2.03
0 - 15	7.55
195 - 200	3.39



Dept. Biomecànica

Approach -5 to 0 (s)	
45 - 50	3.66
95 - 100	3.85
145 - 150	3.96
Average	3.82

Tumble Turn (s)	
50	1.44
100	1.35
150	1.34
Average	1.38

Emersion Dist. (m)	
DEm50	9.90
DEm100	9.73
DEm150	9.56
Average	9.73

Push off 0 to +15m (s)	
50 - 65	8.50
100 - 115	8.78
150 - 165	8.97
Average	8.75

Turn Time -5 to 15 (s)	
45 - 65	12.16
95 - 115	12.63
145 - 165	12.93
Average	12.57

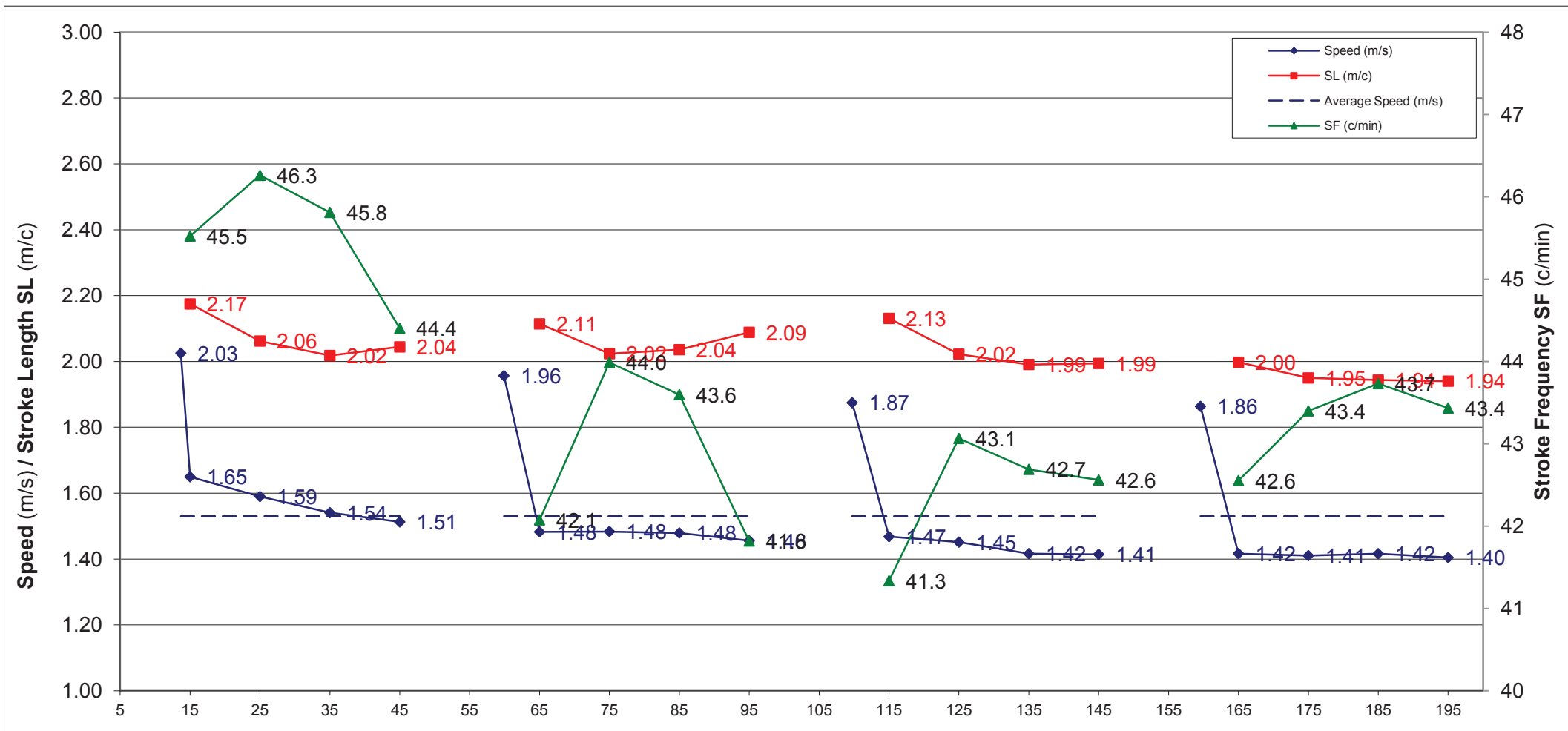
Water Surface	Time (s)	108.58	Distance (m)	157.13	Speed (m/s)	1.45	ST (4 x 30m)	82.05
Under Water	Time (s)	15.38	Distance (m)	29.19	Speed (m/s)	1.90	TT (3 x 20m)	37.72

Zamorano Sanz, África
Date: 29/07/2021

Distance: 200m
Lane: 2

Stroke: Backstroke
Final Time: 02:10,72

Round: PL



This report contains confidential information intended solely for the addressed coach & swimmer. Disclosure, copying or distribution of the contents is prohibited

Zamorano Sanz, África

Date: 30/07/2021

Distance: 200m

Lane: 1

Stroke: Backstroke

Final Time: 02:10,42

Round: SF



Overall	
T15	00:07,49
T25	00:13,86
T35	00:20,35
T45	00:26,99
T50	00:30,60
T65	00:39,17
T75	00:45,96
T85	00:52,80
T95	00:59,76
T100	01:03,61
T115	01:12,39
T125	01:19,31
T135	01:26,25
T145	01:33,28
T150	01:37,23
T165	01:46,09
T175	01:53,13
T185	02:00,14
T195	02:07,14
T200	02:10,42

Split Time		
0 - 15	7.49	
15 - 25	6.37	
25 - 35	6.49	
35 - 45	6.64	
0 - 50	30.60	
50 - 65	8.57	
65 - 75	6.79	
75 - 85	6.84	
85 - 95	6.96	
50 - 100	33.01	
100 - 115	8.78	
115 - 125	6.92	
125 - 135	6.94	
135 - 145	7.03	
100 - 150	33.62	
150 - 165	8.86	
165 - 175	7.04	
175 - 185	7.01	
185 - 195	7.00	
150 - 200	33.19	
Average	32.61	

Speed		
0 - TE0	2.06	
TE0 - 15	1.58	
15 - 25	1.57	
25 - 35	1.54	
35 - 45	1.51	
0 - 50	1.63	
50 - TE50	1.89	
TE50 - 65	1.50	
65 - 75	1.47	
75 - 85	1.46	
85 - 95	1.44	
50 - 100	1.51	
100 - TE100	1.89	
TE100 - 115	1.45	
115 - 125	1.45	
125 - 135	1.44	
135 - 145	1.42	
100 - 150	1.49	
150 - TE150	1.88	
TE150 - 165	1.43	
165 - 175	1.42	
175 - 185	1.43	
185 - 195	1.43	
150 - 200	1.51	
Average	1.53	

Stroke Freq - SF		
TE0 - 15	46.1	
15 - 25	45.7	
25 - 35	44.4	
35 - 45	42.8	
0 - 50	44.2	
TE50 - 65	41.1	
65 - 75	42.1	
75 - 85	42.4	
85 - 95	41.6	
50 - 100	41.8	
TE100 - 115	41.8	
115 - 125	41.9	
125 - 135	42.3	
135 - 145	40.6	
100 - 150	41.7	
TE150 - 165	41.8	
165 - 175	42.4	
175 - 185	43.3	
185 - 195	43.5	
150 - 200	43.0	
Average	42.7	

Stroke Length - SL		
TE0 - 15	2.05	
15 - 25	2.06	
25 - 35	2.08	
35 - 45	2.11	
0 - 50	2.06	
TE50 - 65	2.20	
65 - 75	2.10	
75 - 85	2.07	
85 - 95	2.07	
50 - 100	2.07	
TE100 - 115	2.08	
115 - 125	2.07	
125 - 135	2.04	
135 - 145	2.10	
100 - 150	2.03	
TE150 - 165	2.05	
165 - 175	2.01	
175 - 185	1.98	
185 - 195	1.97	
150 - 200	2.01	
Average	2.04	

SI (Speed * SL)		
TE0 - 15	3.25	
15 - 25	3.24	
25 - 35	3.21	
35 - 45	3.18	
0 - 50	3.37	
TE50 - 65	3.31	
65 - 75	3.09	
75 - 85	3.02	
85 - 95	2.98	
50 - 100	3.13	
TE100 - 115	3.02	
115 - 125	2.99	
125 - 135	2.94	
135 - 145	2.99	
100 - 150	3.03	
TE150 - 165	2.92	
165 - 175	2.85	
175 - 185	2.82	
185 - 195	2.82	
150 - 200	3.02	
Average	3.12	

Stroke Number - S#		
0 - 50	17.7	
50 - 100	19.1	
100 - 150	19.8	
150 - 200	20.1	
Average	19.2	

Start 0m to 15m	
RT	0.55
DEm0	13.61
V_UW	2.06
0 - 15	7.49
195 - 200	3.28



Dept. Biomecànica

Approach -5 to 0 (s)		
45 - 50	3.61	
95 - 100	3.85	
145 - 150	3.95	
Average	3.80	

Tumble Turn (s)		
50	1.20	
100	1.21	
150	1.33	
Average	1.25	

Emersion Dist. (m)		
DEm50	10.41	
DEm100	9.78	
DEm150	9.76	
Average	9.98	

Push off 0 to +15m (s)		
50 - 65	8.57	
100 - 115	8.78	
150 - 165	8.86	
Average	8.74	

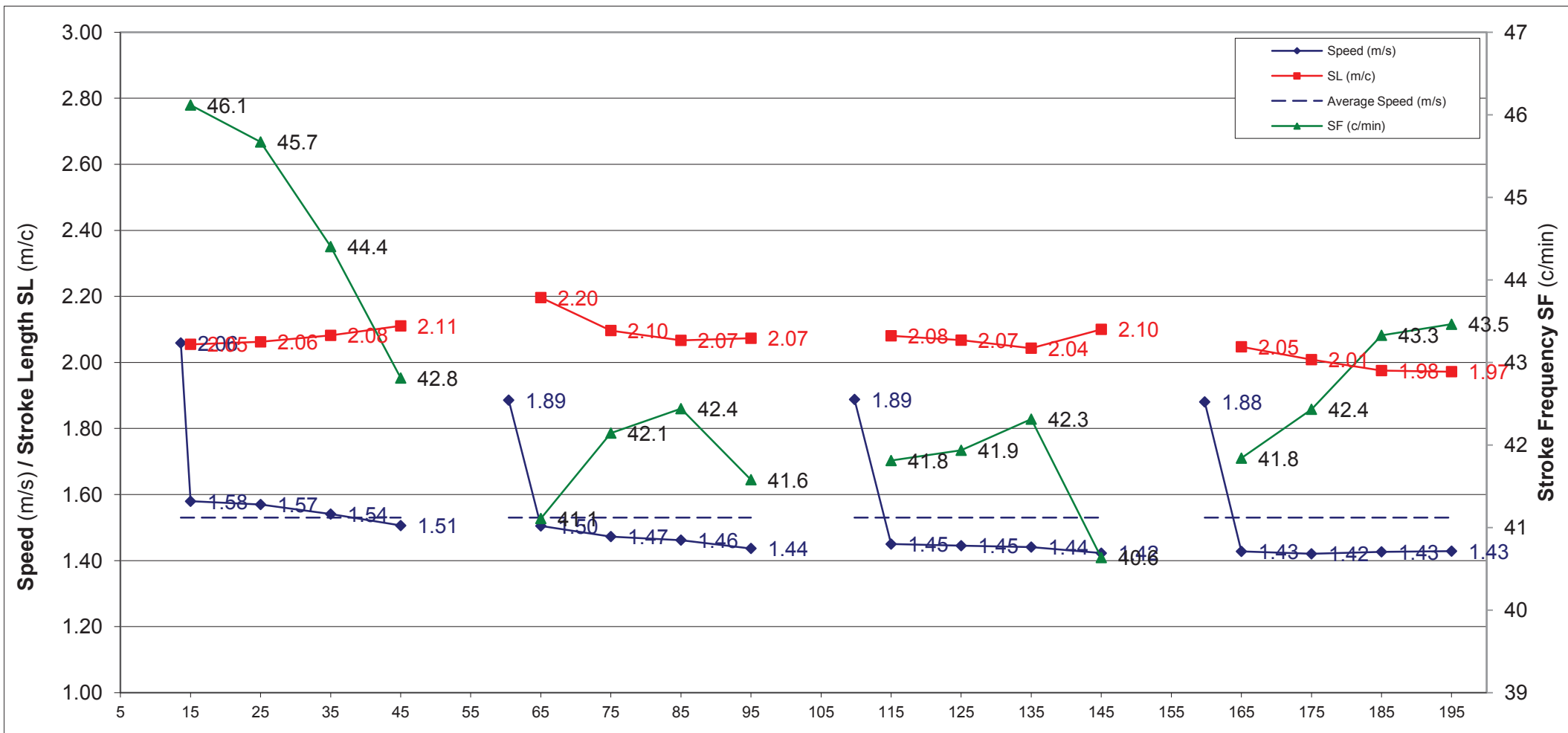
Turn Time -5 to 15 (s)		
45 - 65	12.18	
95 - 115	12.63	
145 - 165	12.81	
Average	12.54	

Water Surface	Time (s)	107.92	Distance (m)	156.44	Speed (m/s)	1.45	ST (4 x 30m)	82.03
Under Water	Time (s)	15.89	Distance (m)	29.95	Speed (m/s)	1.88	TT (3 x 20m)	37.62

Zamorano Sanz, África
Date: 30/07/2021

Distance: 200m Stroke: Backstroke
Lane: 1 Final Time: 02:10,42

Round: SF



This report contains confidential information intended solely for the addressed coach & swimmer. Disclosure, copying or distribution of the contents is prohibited

Zamorano Sanz, África

Date: 26/07/2021

Distance: 200m

Lane: 8

Stroke: Medley

Final Time: 02:13,81

Round: PL



Overall	
T15	00:06,90
T25	00:12,94
T35	00:19,12
T45	00:25,48
T50	00:28,62
T65	00:38,06
T75	00:44,88
T85	00:51,74
T95	00:58,68
T100	01:02,04
T115	01:13,06
T125	01:21,38
T135	01:29,78
T145	01:38,28
T150	01:42,30
T165	01:51,40
T175	01:57,74
T185	02:04,22
T195	02:10,72
T200	02:13,81

Split Time	
0 - 15	6.90
15 - 25	6.04
25 - 35	6.18
35 - 45	6.36
0 - 50	28.62
50 - 65	9.44
65 - 75	6.82
75 - 85	6.86
85 - 95	6.94
50 - 100	33.42
100 - 115	11.02
115 - 125	8.32
125 - 135	8.40
135 - 145	8.50
100 - 150	40.26
150 - 165	9.10
165 - 175	6.34
175 - 185	6.48
185 - 195	6.50
150 - 200	31.51
Average	33.45

Speed	
0 - TE0	2.29
TE0 - 15	1.71
15 - 25	1.66
25 - 35	1.62
35 - 45	1.57
0 - 50	1.75
50 - TE50	1.97
TE50 - 65	1.46
65 - 75	1.47
75 - 85	1.46
85 - 95	1.44
50 - 100	1.50
100 - TE100	1.67
TE100 - 115	1.23
115 - 125	1.20
125 - 135	1.19
135 - 145	1.18
100 - 150	1.24
150 - TE150	2.53
TE150 - 165	1.62
165 - 175	1.58
175 - 185	1.54
185 - 195	1.54
150 - 200	1.59
Average	1.49

Stroke Freq - SF	
TE0 - 15	58.8
15 - 25	57.7
25 - 35	55.4
35 - 45	54.3
0 - 50	55.5
TE50 - 65	41.7
65 - 75	43.3
75 - 85	42.9
85 - 95	42.4
50 - 100	42.6
TE100 - 115	34.9
115 - 125	35.0
125 - 135	35.5
135 - 145	35.5
100 - 150	35.1
TE150 - 165	46.2
165 - 175	46.3
175 - 185	45.5
185 - 195	45.6
150 - 200	46.0
Average	44.8

Stroke Length - SL	
TE0 - 15	1.74
15 - 25	1.72
25 - 35	1.75
35 - 45	1.74
0 - 50	1.75
TE50 - 65	2.11
65 - 75	2.03
75 - 85	2.04
85 - 95	2.04
50 - 100	2.06
TE100 - 115	2.12
115 - 125	2.06
125 - 135	2.01
135 - 145	1.99
100 - 150	2.06
TE150 - 165	2.10
165 - 175	2.04
175 - 185	2.04
185 - 195	2.02
150 - 200	2.05
Average	1.98

SI (Speed * SL)	
TE0 - 15	2.98
15 - 25	2.85
25 - 35	2.84
35 - 45	2.73
0 - 50	3.05
TE50 - 65	3.08
65 - 75	2.98
75 - 85	2.97
85 - 95	2.94
50 - 100	3.08
TE100 - 115	2.62
115 - 125	2.48
125 - 135	2.40
135 - 145	2.34
100 - 150	2.55
TE150 - 165	3.39
165 - 175	3.22
175 - 185	3.14
185 - 195	3.11
150 - 200	3.26
Average	2.95

Stroke Number - S#	
0 - 50	21.3
50 - 100	19.6
100 - 150	20.0
150 - 200	21.9
Average	20.7

Start 0m to 15m	
RT	0.68
DEm0	12.71
V_UW	2.29
0 - 15	6.90
195 - 200	3.09



Dept. Biomecànica

Approach -5 to 0 (s)	
45 - 50	3.14
95 - 100	3.36
145 - 150	4.02
Average	3.51

Tumble Turn (s)	
50	0.88
100	0.74
150	0.92
Average	0.85

Emersion Dist. (m)	
DEm50	9.62
DEm100	8.85
DEm150	4.95
Average	7.81

Push off 0 to +15m (s)	
50 - 65	9.44
100 - 115	11.02
150 - 165	9.10
Average	9.85

Turn Time -5 to 15 (s)	
45 - 65	12.58
95 - 115	14.38
145 - 165	13.12
Average	13.36

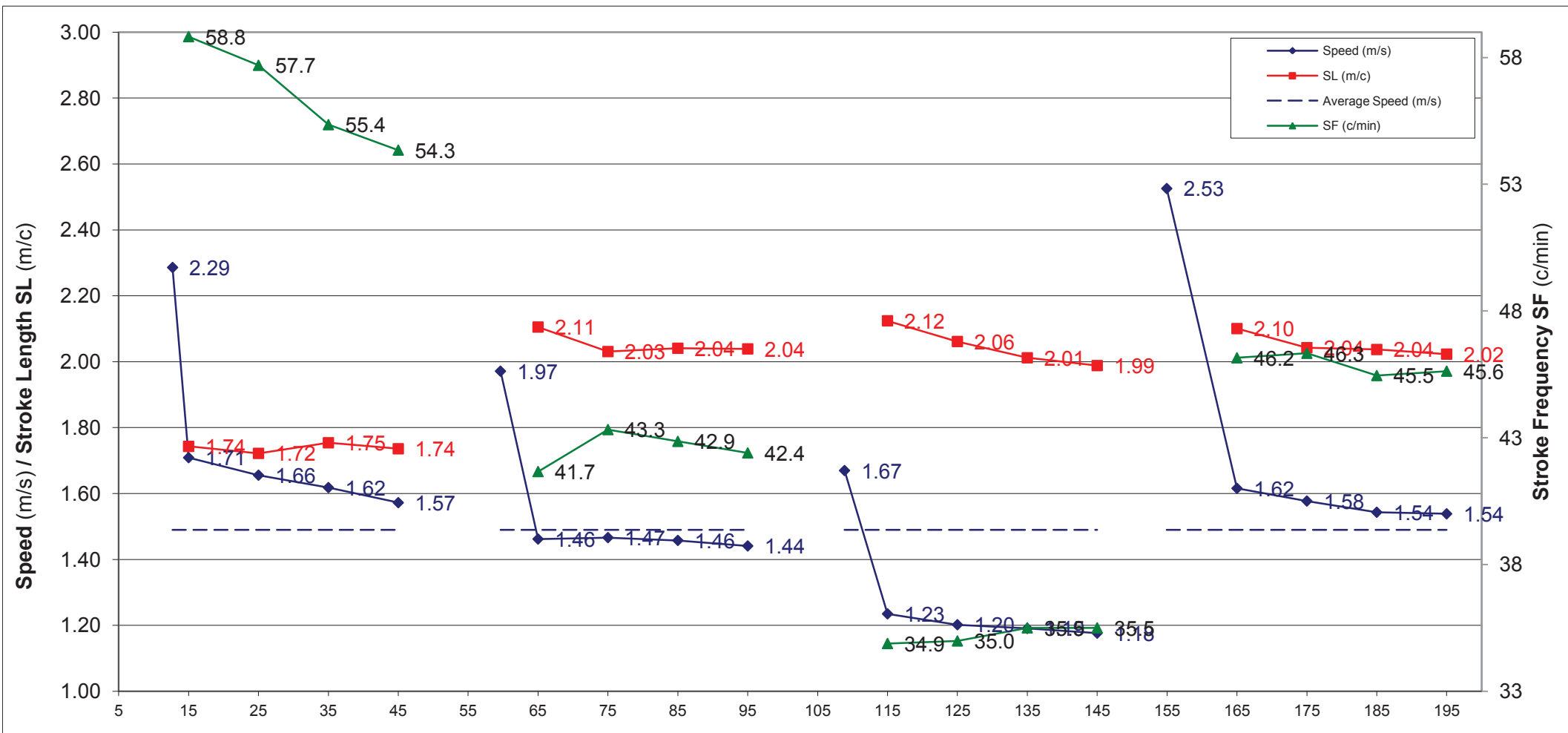
Water Surface	Time (s)	113.57	Distance (m)	163.87	Speed (m/s)	1.44	ST (4 x 30m)	83.74
Under Water	Time (s)	12.14	Distance (m)	23.42	Speed (m/s)	1.93	TT (3 x 20m)	40.08

Zamorano Sanz, África
 Date: **26/07/2021**

Distance: **200m**
 Lane: **8**

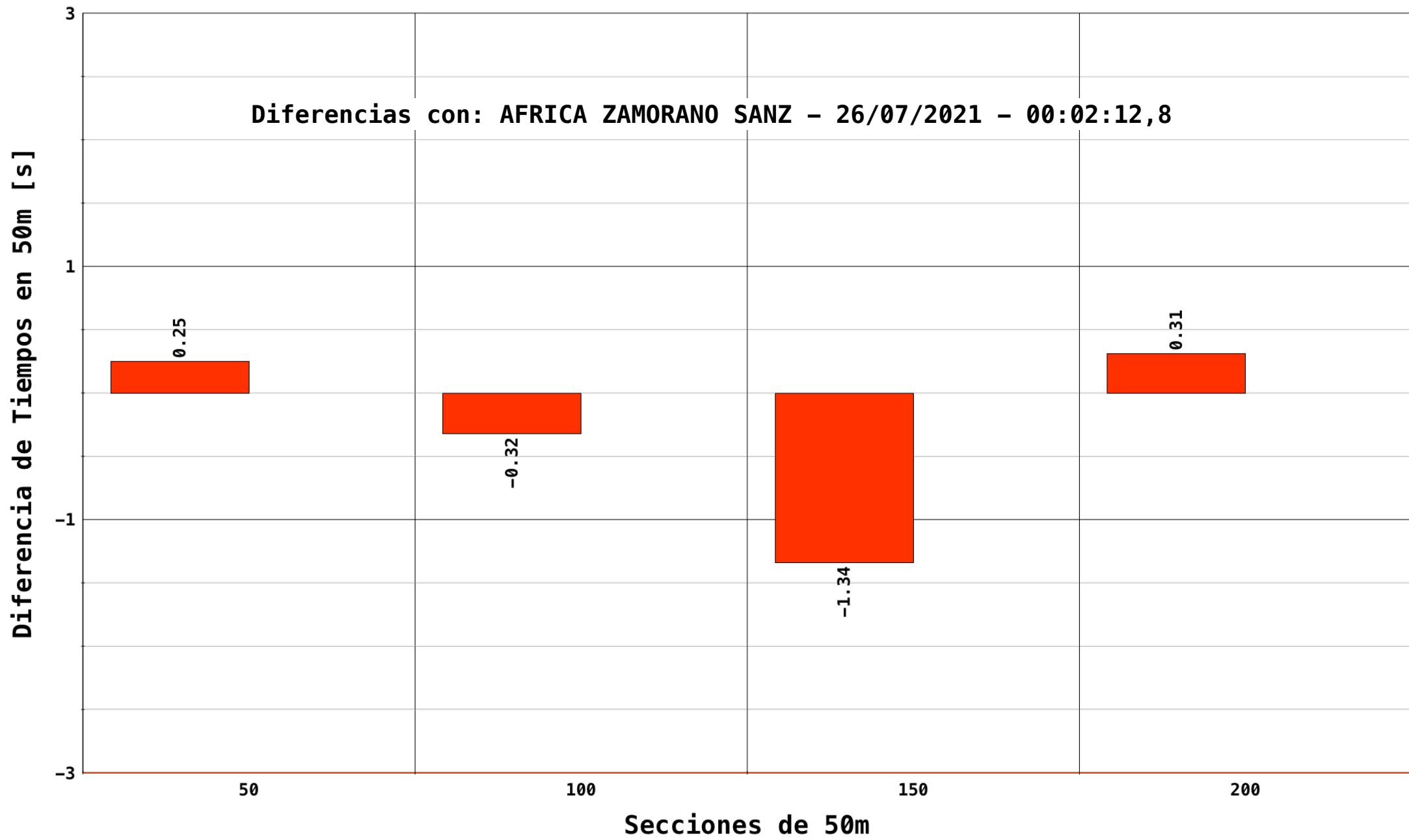
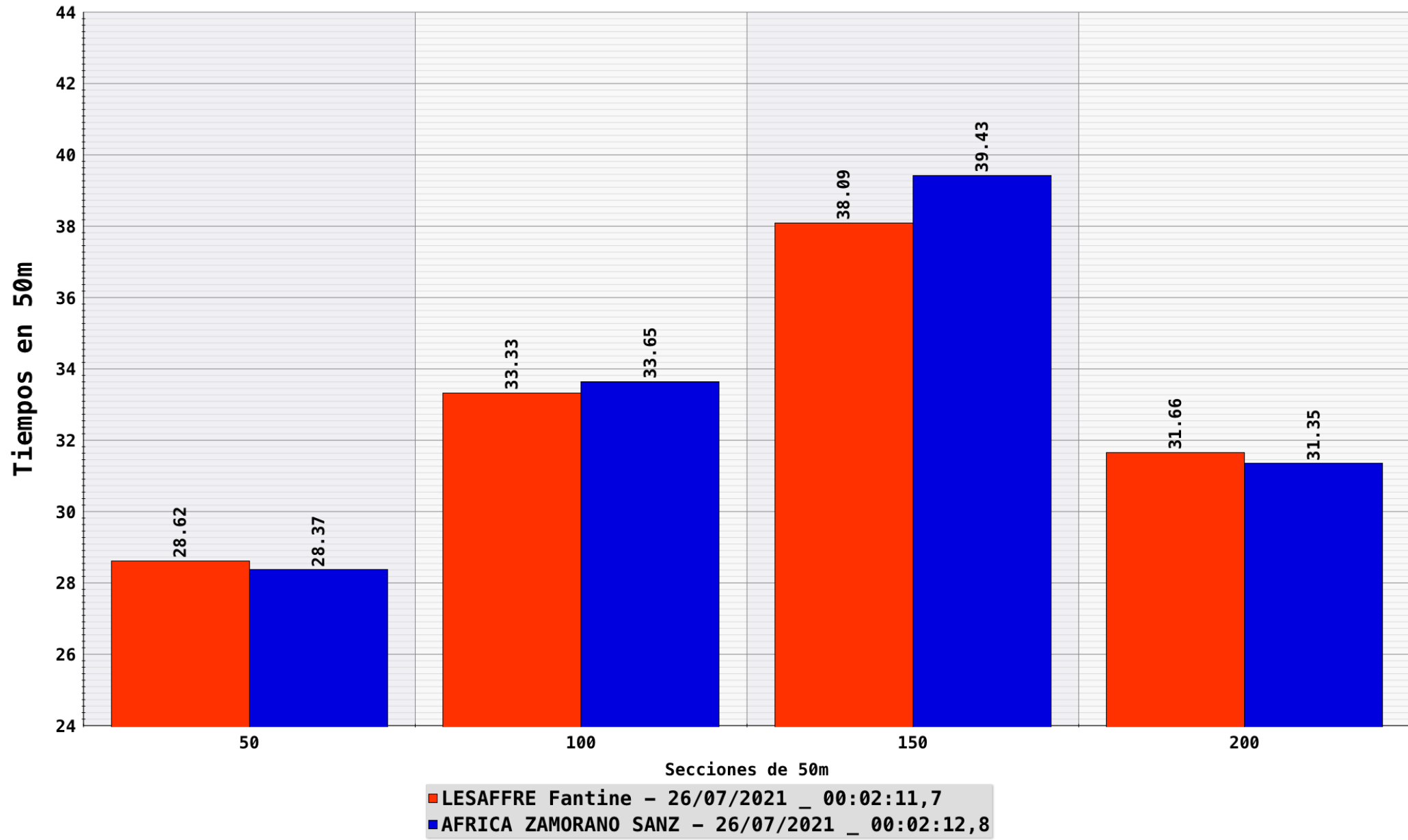
Stroke: **Medley**
 Final Time: **02:13,81**

Round: **PL**

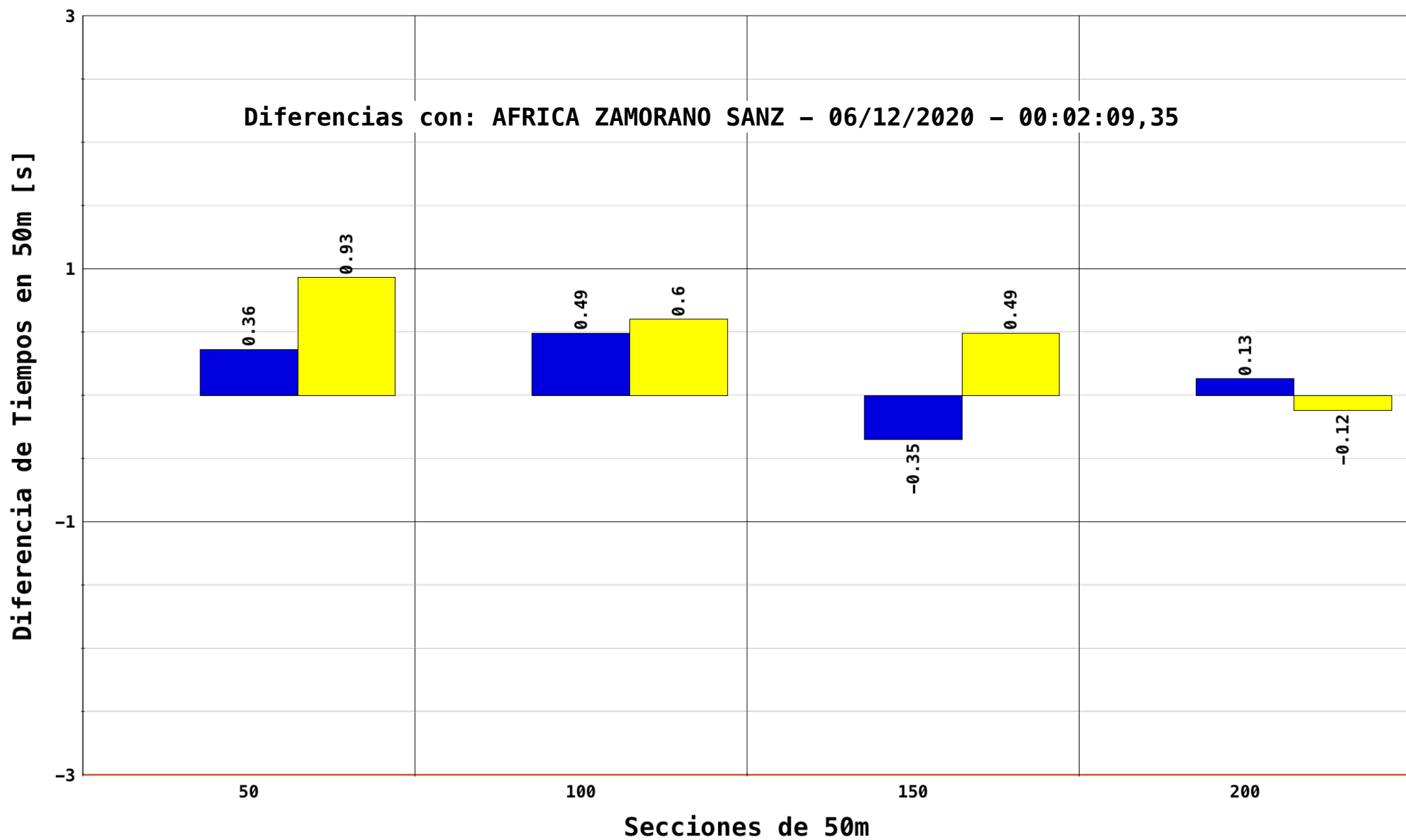
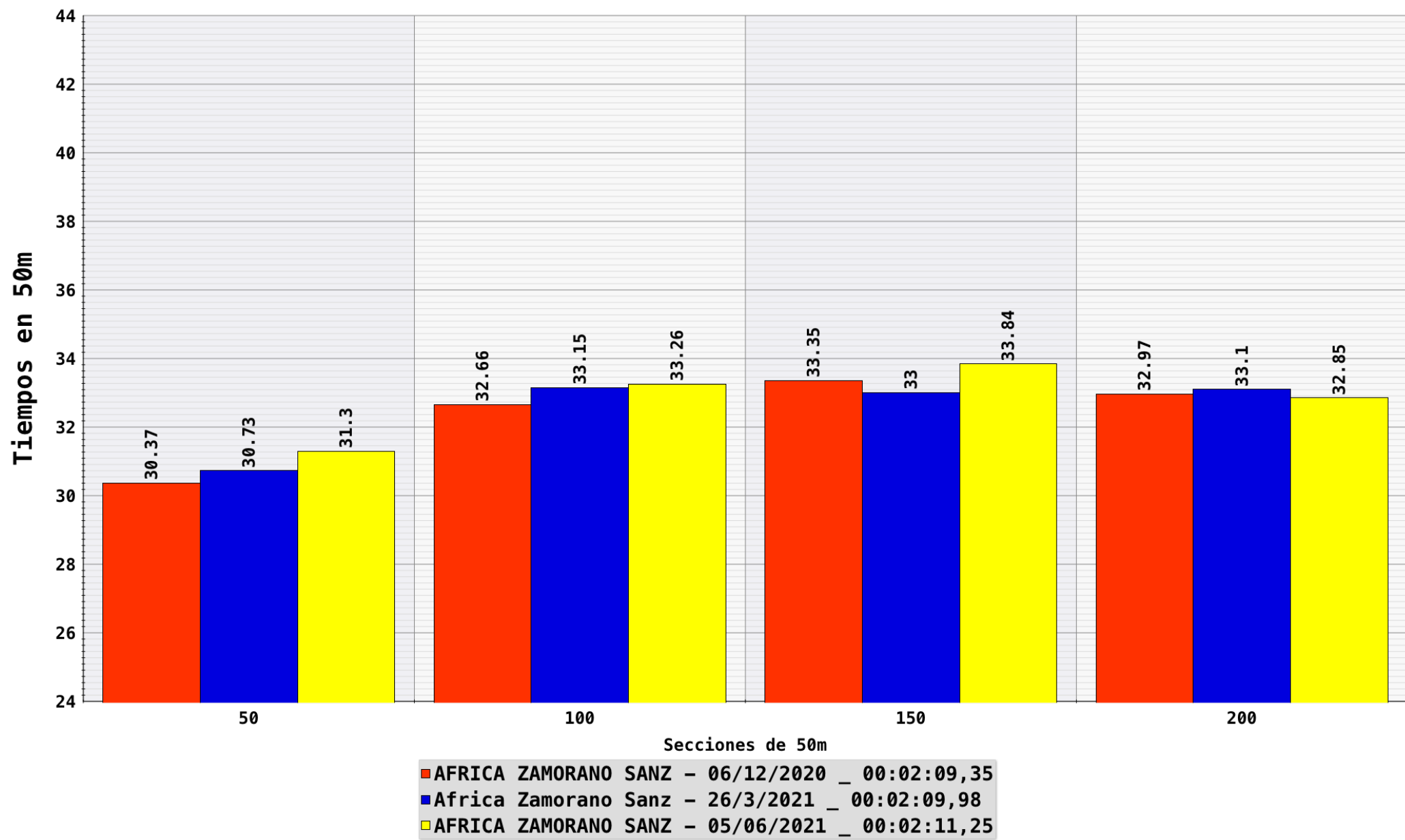


This report contains confidential information intended solely for the addressed coach & swimmer. Disclosure, copying or distribution of the contents is prohibited

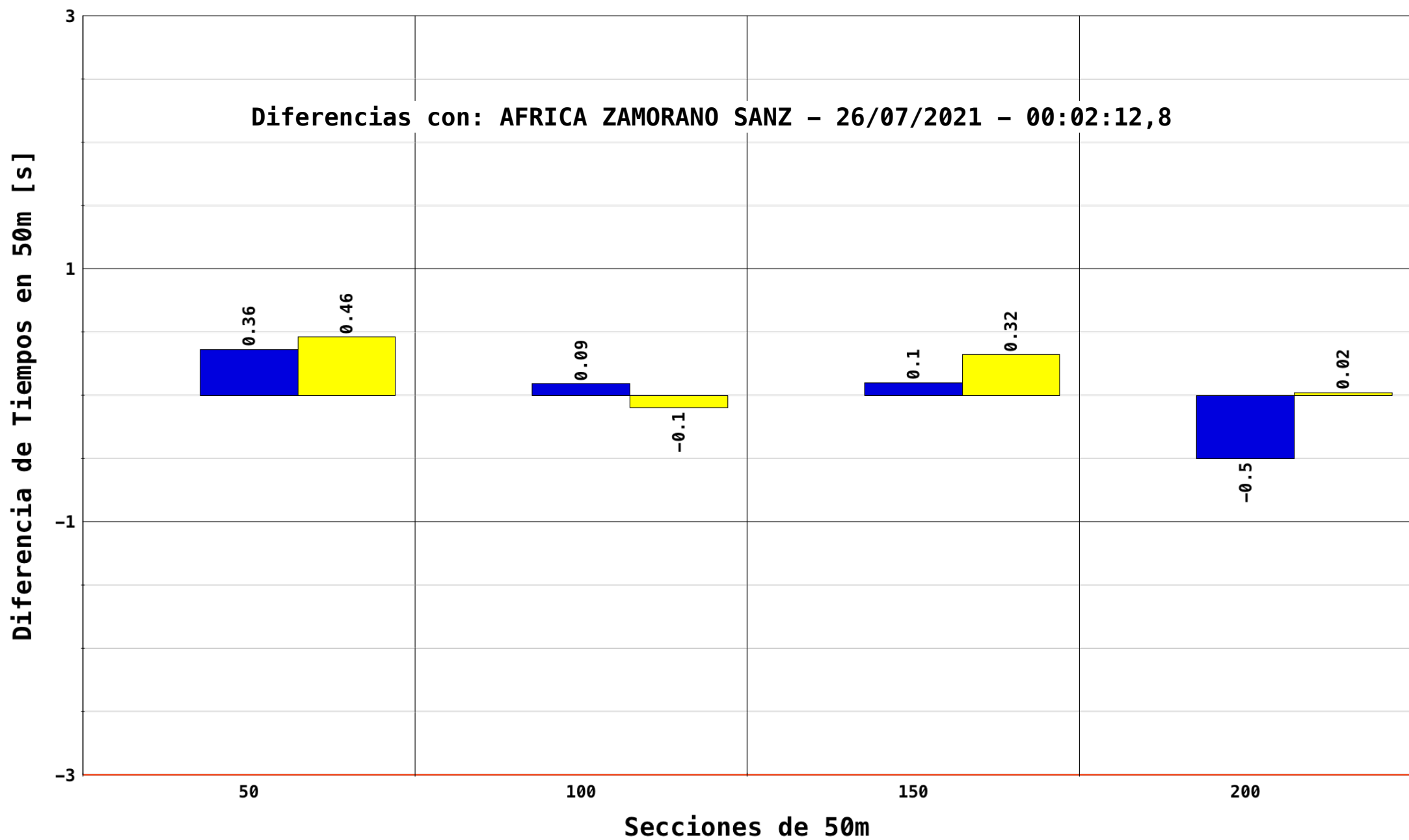
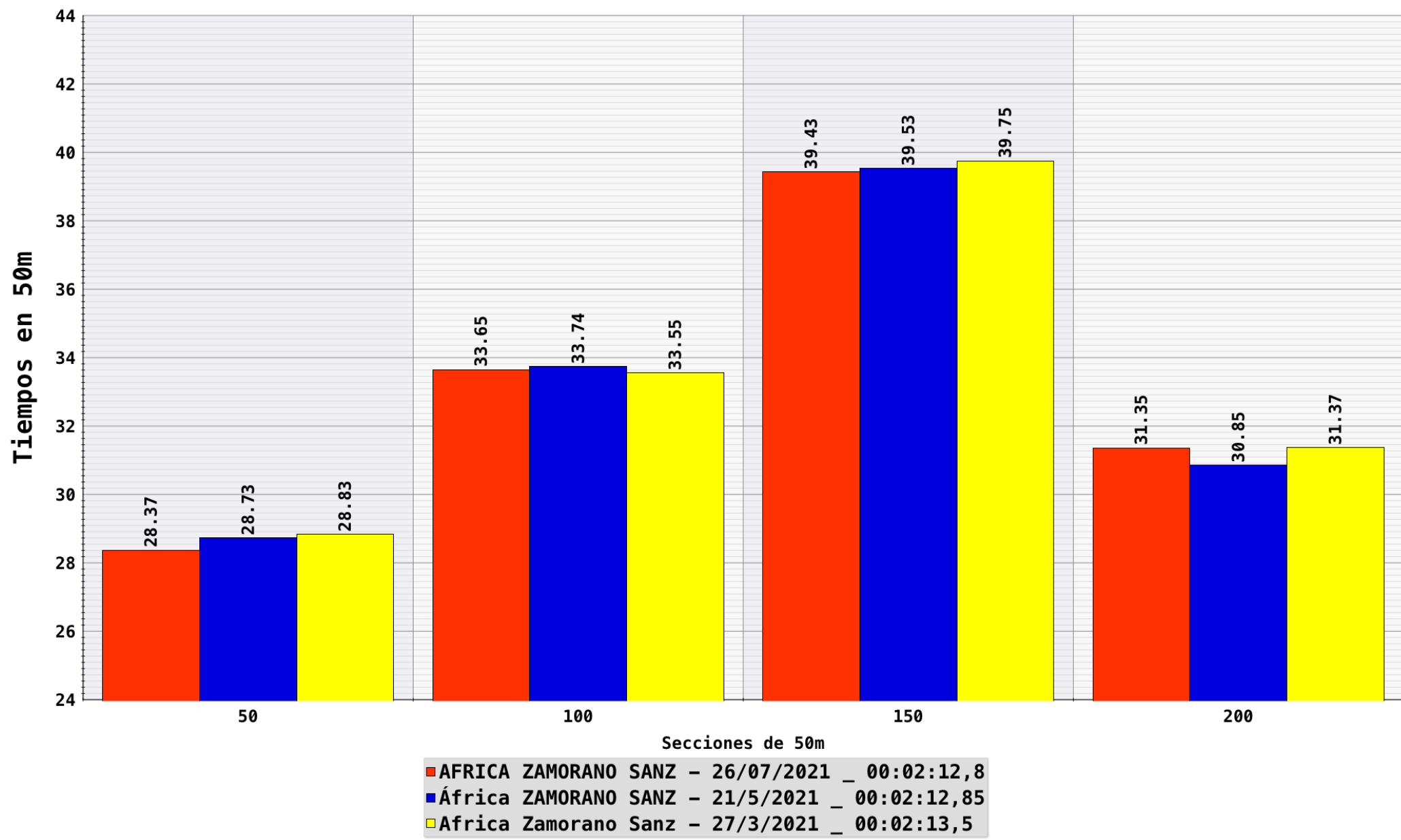
Nombre	Calle	Estilo	Dist	T50_01	T50_02	T50_03	T50_04	T50_05	T50_06	T50_07	T50_08	Sexo	Tiempo Final	Puesto	Fecha
LESAFFRE Fantine	7	Est_Ind	200	28,62	33,33	38,09	31,66					F	00:02:11,7		26/07/2021
AFRICA ZAMORANO SANZ	8	Est_Ind	200	28,37	33,65	39,43	31,35					F	00:02:12,8		26/07/2021



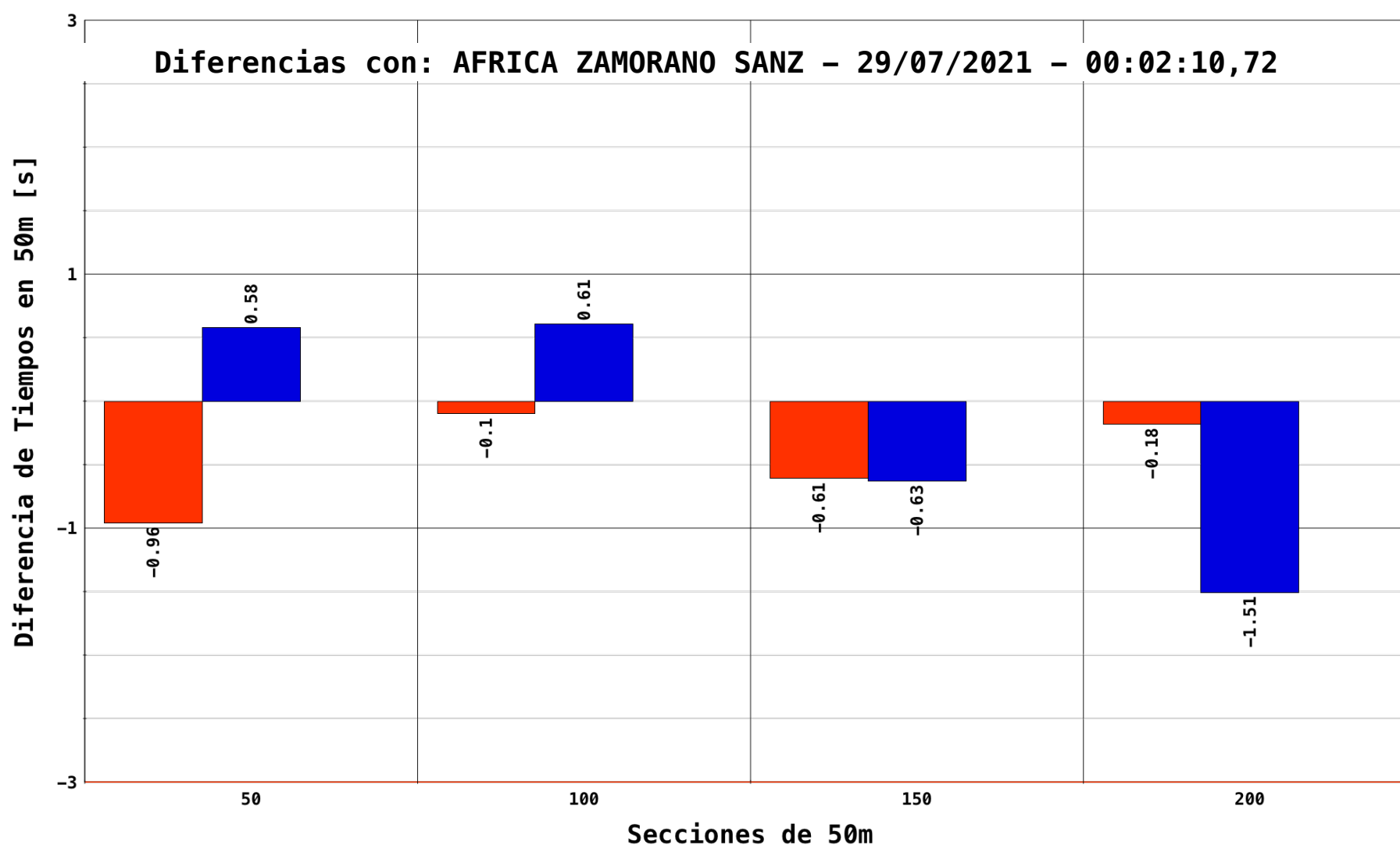
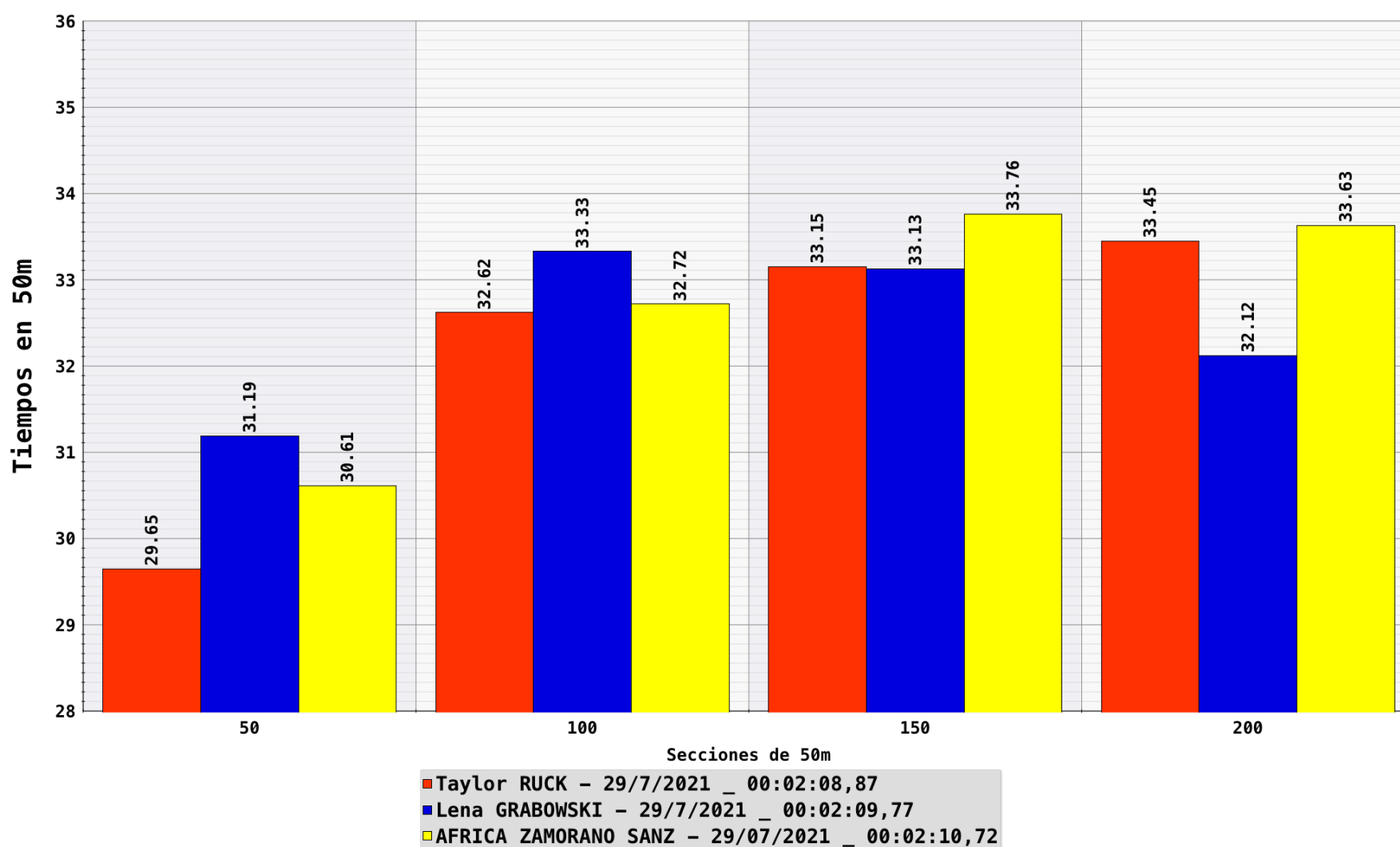
Nombre	Calle	Estilo	Dist	T50_01	T50_02	T50_03	T50_04	T50_05	T50_06	T50_07	T50_08	Sexo	Tiempo Final	Puesto	Fecha
AFRICA ZAMORANO SANZ	4	Espalda	200	30,37	32,66	33,35	32,97					F	00:02:09,35	1	06/12/2020
Africa Zamorano Sanz	4	Espalda	200	30,73	33,15	33,00	33,10					F	00:02:09,98	1	26/3/2021
AFRICA ZAMORANO SANZ	3	Espalda	200	31,30	33,26	33,84	32,85					F	00:02:11,25	2	05/06/2021



Nombre	Calle	Estilo	Dist	T50_01	T50_02	T50_03	T50_04	T50_05	T50_06	T50_07	T50_08	Sexo	Tiempo Final	Puesto	Fecha
AFRICA ZAMORANO SANZ		Est_Ind	200	28,37	33,65	39,43	31,35					F	00:02:12,8		26/07/2021
África ZAMORANO SANZ	7	Est_Ind	200	28,73	33,74	39,53	30,85					F	00:02:12,85		21/5/2021
Africa Zamorano Sanz	3	Est_Ind	200	28,83	33,55	39,75	31,37					F	00:02:13,5	1	27/3/2021



Nombre	Calle	Estilo	Dist	T50_01	T50_02	T50_03	T50_04	T50_05	T50_06	T50_07	T50_08	Sexo	Tiempo Final	Puesto	Fecha
Taylor RUCK		Espalda	200	29,65	32,62	33,15	33,45					F	00:02:08,87		29/7/2021
Lena GRABOWSKI		Espalda	200	31,19	33,33	33,13	32,12					F	00:02:09,77		29/7/2021
AFRICA ZAMORANO SANZ	6	Espalda	200	30,61	32,72	33,76	33,63					F	00:02:10,72	6	29/07/2021



Informe INDIVIDUAL Y COMPARADO



Código: N01-12/2021

Fecha Evento: 24/07/2021

NICOLÁS GARCÍA SAIZ

NICOLAS GARCIA SAIZ
1048982
200 Espalda
00:01:57,62

Fecha 28/07/2021

Nº de Prueba 0

Serie C4

Calle 8

Sexo M

Puesto 6

XXXIII JUEGOS OLÍMPICOS TOKYO 2020 Tokyo (JPN) Tokyo Aquatics Centre, [24/07 al

Ptos.FINA: 862

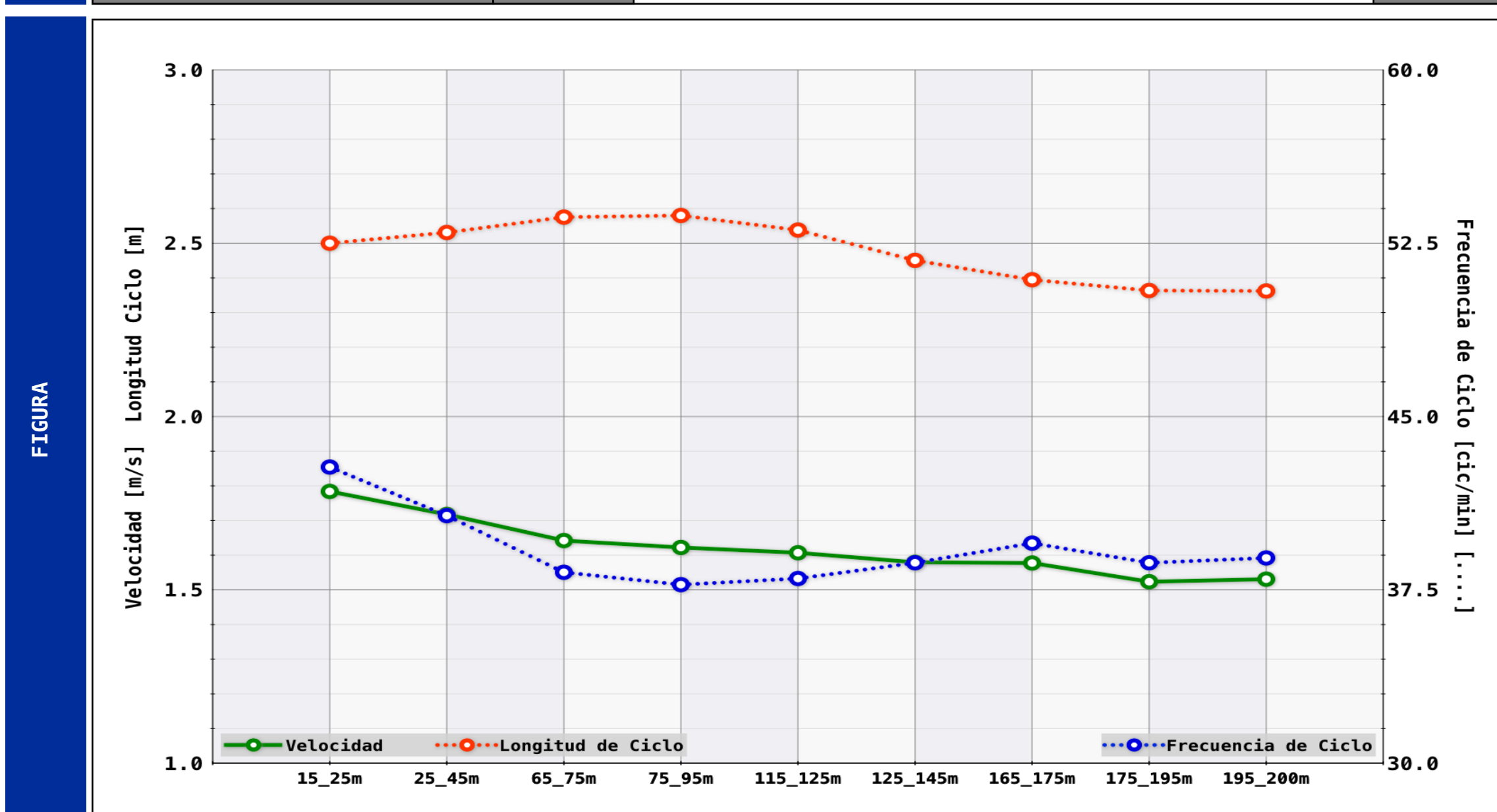
Fichero Vídeo Google Drive: 2021_7_28_Np_0_M_200E_C4_Calle8_NICOLAS_00_01_57_62

ANALISTA: Raul Arellano

Tiempos Oficiales	Segmento	Tiempo	Parcial	Dif. Parcial 1	% 50m	Tiempo 100m	% 100m
	50m	00:00:27,23	27,23	0,00	23,15	56,75	48,25
	100m	00:00:56,75	29,52	2,29	25,10		
	150m	00:01:27,06	30,31	3,08	25,77	60,87	51,75
	200m	00:01:57,62	30,56	3,33	25,98		

Fases Acíclicas	Sal.	T. Poyete (s)	T. 15m (s)	D Emer.(m)	T Emer.(s)	Nº Batidos		
		0,60	6,74	12,59	5,47			
	Viraje	Viraje	Aprox 5m (s)	Sep. 15m (s)	Total (s)	V vir (m/s)	D Emer.(m)	T Emer.(s)
	50m	3,24	7,70	10,94	1,83	9,12	3,98	
	100m	3,40	7,95	11,34	1,76	7,34	3,08	
150m	3,48	8,15	11,63	1,72	6,43	2,66		
Promedio	3,37	7,93	11,31	1,77	7,63	3,24		
Lleg	T Lleg.(s)							
	2,94							

Fases Cíclicas	Largo	Segmento	Tiempo	T N 10m	Parcial 25	V (m/s)	FC (cic/min)	LC (m)	IC (m*m/s)	Brazadas	
	50m	15m	6,74			12,35					30
		25m	12,35	5,61			1,78	42,8	2,50	4,46	
		35m	18,13	5,79		14,88	1,72	40,7	2,53	4,35	
		45m	23,99	5,86							
100m	65m	34,93			13,79					32	
	75m	41,02	6,09			1,64	38,3	2,58	4,23		
	85m	47,16	6,14		15,73	1,62	37,7	2,58	4,19		
	95m	53,35	6,19								
150m	115m	64,70			14,17					34	
	125m	70,92	6,22			1,61	38,0	2,54	4,08		
	135m	77,18	6,26		16,14	1,58	38,7	2,45	3,87		
	145m	83,58	6,44								
200m	165m	95,21			14,49					37	
	175m	101,55	6,34			1,58	39,5	2,39	3,78		
	185m	108,02	6,47		16,07	1,52	38,7	2,36	3,60		
	195m	114,68	6,66								
				2º-25s	LL_5m	1,53	38,9	2,36	3,62		
Promedio			6,17	15,70	1,63	39,3	2,49	4,07			
Total			74,06						132		



Nicolas Garcia Saiz

00:01:57,62

200

Espalda

Fecha: 28/07/2021

Nº de Prueba: 0

Serie: C4

Calle: 8

Puesto: 6

Licencia: 1048982

Sexo: M

XXXIII JUEGOS OLÍMPICOS TOKYO 2020 Tokyo (JPN) Tokyo Aquatics Centre, [24/07 al 01/08 2021]

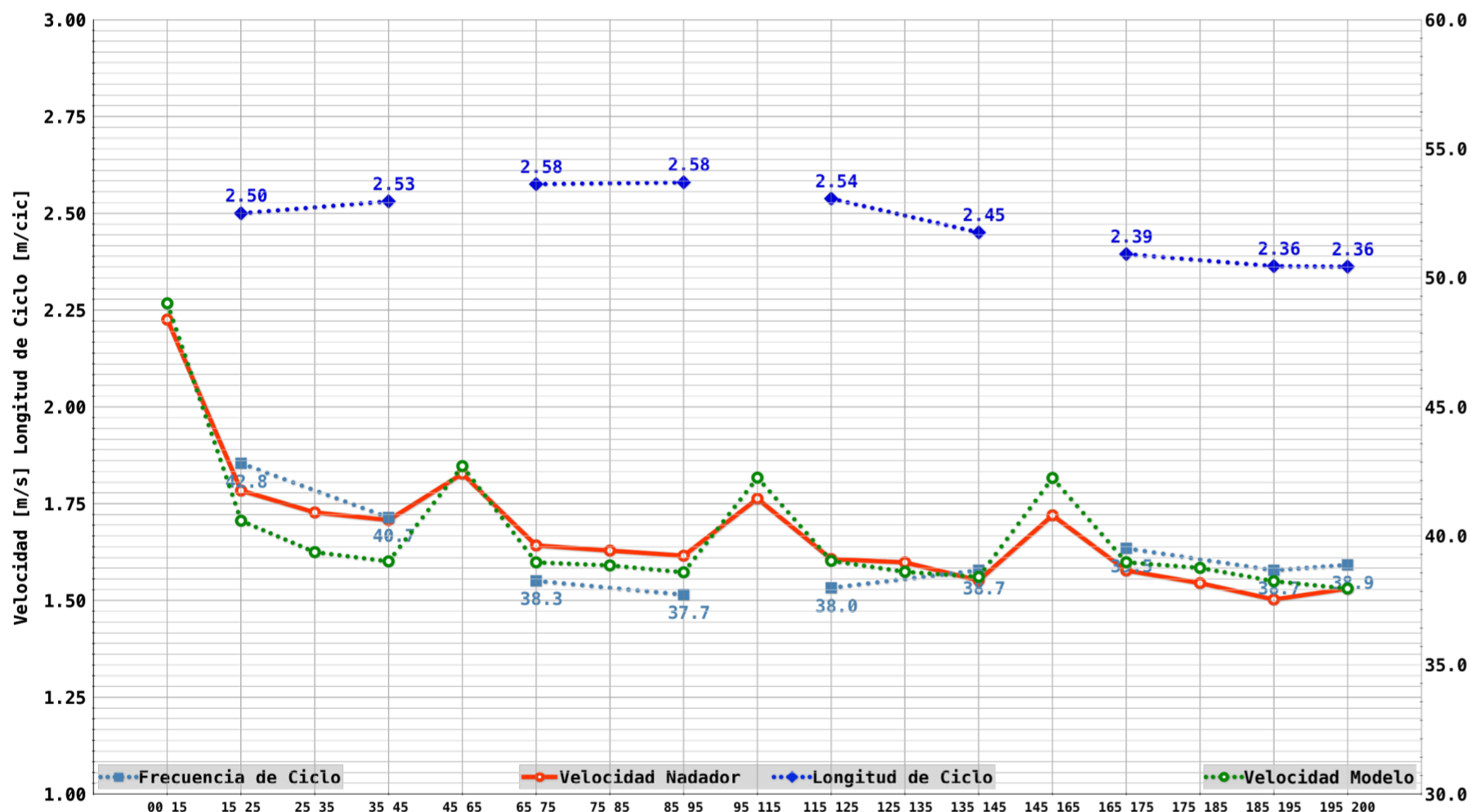
Puntos FINA: 862

Nombre Fichero Vídeo en Google Drive: 2021_7_28_Np_0_M_200E_C4_Calle8_NICOLÁS_00_01_57_62

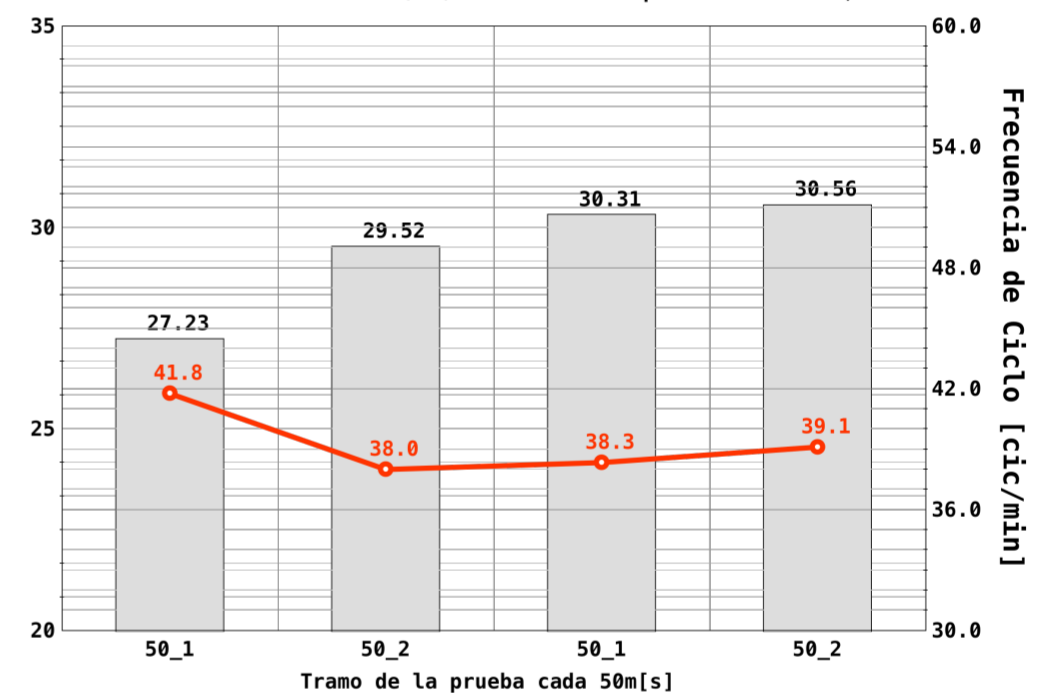
ANALISTA: Raul Arellano

Tiempos y parciales del modelo de rendimiento (s)	Tiempo 28/07/2021 (s)	Parciales (s)	Tiempo Distancia (s) Emersión(m)	Velocidad (m/s)	FC (cic/min)	LC (m/cic)	IC (m*/m/s)	Nº ciclos
6,62	RT 0,60		T_emer: 5,47 12,59	2,23				
12,48 12,48	t15 6,74		00_15: 6,74	1,78	42,8	2,50	4,46	
18,63	t25 12,35	12,35	15_25: 5,61	1,73				
24,88	t35 18,13		25_35: 5,79	1,71	40,7	2,53	4,35	
28,09 15,61 28,09	t45 23,99		35_45: 5,86					
	t50 27,23	14,88 27,23 (23,15)	45_50: 3,24					14,9
35,70	t65 34,93	Dif.Parc 0 0,00	T_emer: 3,98 9,12 T_T_Vir1	V_Vir1				
41,96 13,88	t75 41,02	13,79	50_65: 7,70 10,94	1,83				
48,25	t85 47,16		65_75: 6,09	1,64	38,3	2,58	4,23	
54,61	t95 53,35		75_85: 6,14	1,63				
57,91 15,94 29,82	t100 56,75	15,73 29,52 (25,10)	85_95: 6,19	1,62	37,7	2,58	4,19	15,9
	t100 56,75		95_100: 3,40					
65,61	t115 64,70	Dif.Parc 1 2,29	T_emer: 3,08 7,34 T_T_Vir2	V_Vir2				
71,85 13,95	t125 70,92	14,17	50_65: 7,95 11,34	1,76				
78,21	t135 77,18		65_75: 6,22	1,61	38,0	2,54	4,08	
84,65	t145 83,58		75_85: 6,26	1,60				
87,97 16,11 30,06	t150 87,06	16,14 30,31 (25,77)	85_95: 6,44	1,55	38,7	2,45	3,87	17,1
	t150 87,06		95_100: 3,48					
95,66	t165 95,21	Dif.Parc 2 3,08	T_emer: 2,66 6,43 T_T_Vir3	V_Vir3				
101,92 13,95	t175 101,55	14,49	50_65: 8,15 11,63	1,72				
108,23	t185 108,02		65_75: 6,34	1,58	39,5	2,39	3,78	
114,68	t195 114,68		75_85: 6,47	1,54				
117,62 15,70 29,65	t200 117,62	16,07 30,56 (25,98)	85_95: 6,66	1,50	38,7	2,36	3,60	18,3
	t200 117,62		95_100: 2,94 --- Llegada ---	1,53	38,9	2,36	3,62	18,3
Dif.Parc 3 3,33			T Nado(s): 74,02	TSal+Tvir+Tll(s): 43,60		V Nado 120m(m/s): 1,621		V Vir.60m(m/s): 1,769
			Nado(%): 62,93	TSal+Tvir+Tll(%): 37,07				

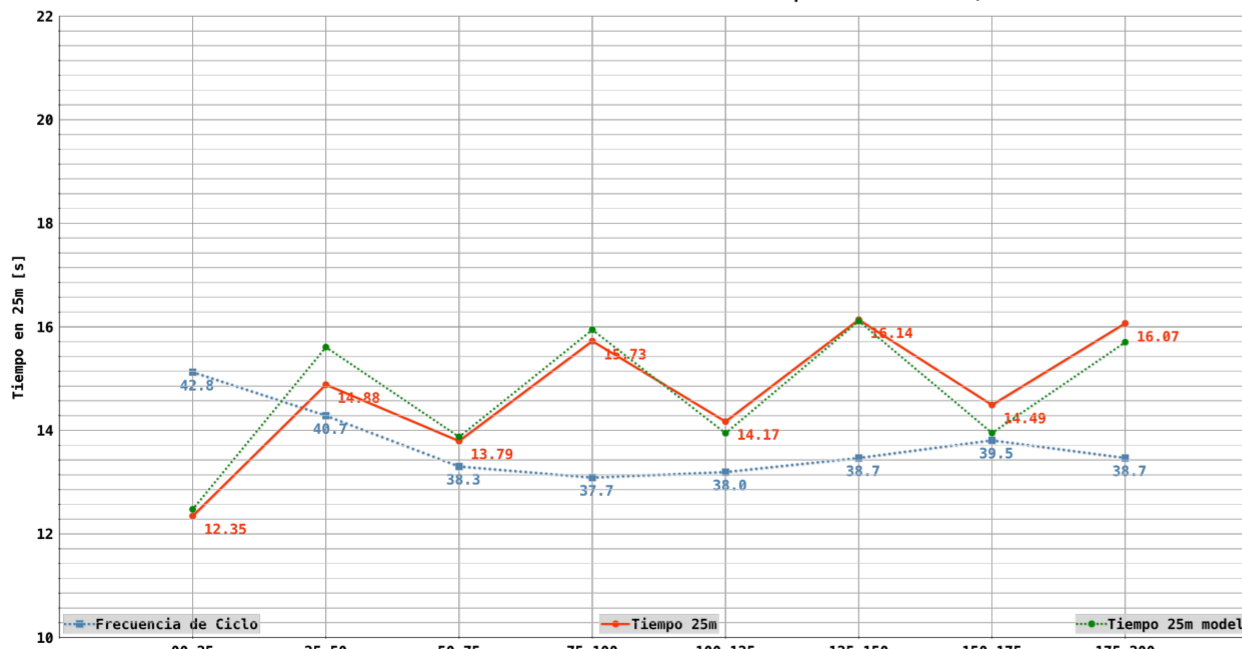
NICOLÁS GARCÍA SAIZ - 28/07/2021 - 200 - Espalda - 00:01:57,62



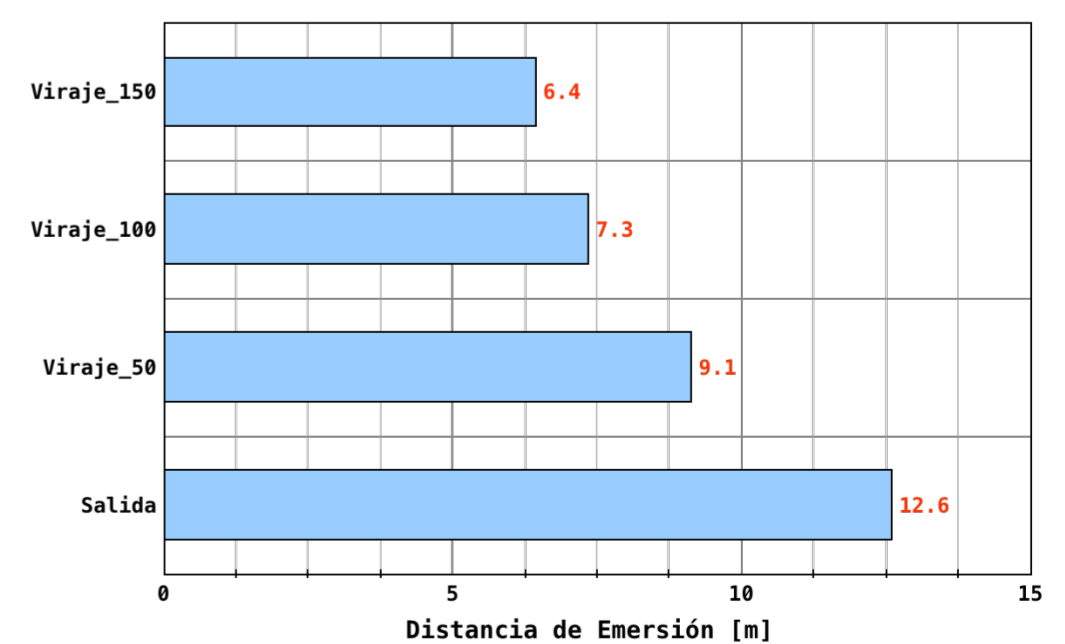
NICOLÁS GARCÍA SAIZ - 28/07/2021 - 200 - Espalda - 00:01:57,62



NICOLÁS GARCÍA SAIZ - 28/07/2021 - 200 - Espalda - 00:01:57,62



NICOLÁS GARCÍA SAIZ - 28/07/2021 - 200 - Espalda - 00:01:57,62



NICOLÁS GARCÍA SAIZ
1048982
200 Espalda
00:01:56,35

Fecha 29/07/2021

Nº de Prueba 0

Serie SF2

Calle 1

Sexo M

Puesto 3

XXXIII JUEGOS OLÍMPICOS TOKYO 2020 Tokyo (JPN) Tokyo Aquatics Centre, [24/07 al

Ptos.FINA: 890

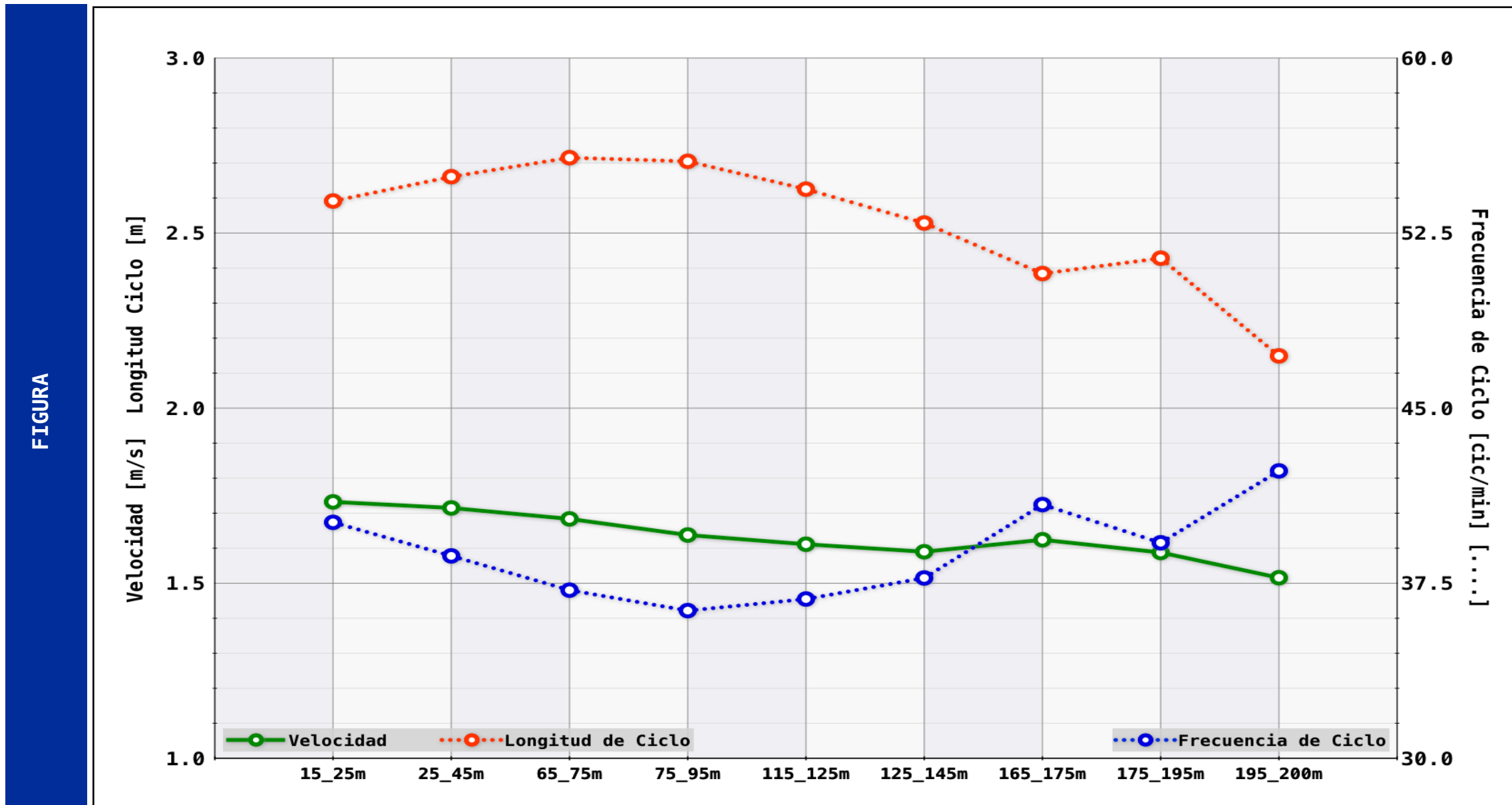
Fichero Vídeo Google Drive: 2021_7_29_Np_0_M_200E_SF2_Calle1_NICOLÁS_00_01_56_35

ANALISTA: Raul Arellano

Tiempos Oficiales	Segmento	Tiempo	Parcial	Dif. Parcial 1	% 50m	Tiempo 100m	% 100m
	50m	00:00:27,55	27,55	0,00	23,68	56,68	48,72
	100m	00:00:56,68	29,13	1,58	25,04		
	150m	00:01:26,81	30,13	2,58	25,90	59,67	51,28
	200m	00:01:56,35	29,54	1,99	25,39		

Fases Acíclicas	Sal.	T. Poyete (s)	T. 15m (s)	D Emer. (m)	T Emer. (s)	Nº Batidos		
		0,60	6,82	12,60	5,67			
	Viraje	Viraje	Aprox 5m (s)	Sep. 15m (s)	Total (s)	V vir (m/s)	D Emer. (m)	T Emer. (s)
	50m	3,29	7,62	10,91	1,83	8,48	3,63	
100m	3,36	7,89	11,24	1,78	7,45	3,43		
150m	3,46	7,82	11,28	1,77	6,50	2,51		
Promedio	3,37	7,77	11,14	1,80	7,48	3,19		
Lleg	T Lleg. (s)							
	2,97							

Fases Cíclicas	Largo	Segmento	Tiempo	T N 10m	Parcial 25	V (m/s)	FC (cic/min)	LC (m)	IC (m*m/s)	Brazadas	
	50m	15m	6,82			12,60					28
25m		12,60	5,77			1,73	40,1	2,59	4,49		
35m		18,40	5,81		14,95	1,72	38,7	2,66	4,56		
45m		24,26	5,86								
100m	65m	35,17			13,56					31	
	75m	41,11	5,94			1,68	37,2	2,72	4,57		
	85m	47,21	6,11		15,57	1,64	36,3	2,70	4,43		
	95m	53,32	6,11								
150m	115m	64,57			14,09					33	
	125m	70,77	6,21			1,61	36,8	2,63	4,23		
	135m	77,08	6,31		16,04	1,59	37,7	2,53	4,02		
	145m	83,35	6,37								
200m	165m	94,63			13,98					36	
	175m	100,79	6,16			1,62	40,9	2,38	3,87		
	185m	106,99	6,21		15,56	1,59	39,2	2,43	3,86		
	195m	113,38	6,39								
			2º-25s	LL_5m	1,52	42,3	2,15	3,26			
Promedio			6,10	15,53	1,65	38,4	2,58	4,25			
Total			73,23								128



Nicolás García Saiz

00:01:56,35

200

Espalda

Fecha: 29/07/2021

Nº de Prueba: 0

Serie: SF2

Calle: 1

Puesto: 3

Licencia: 1048982

Sexo: M

XXXIII JUEGOS OLÍMPICOS TOKYO 2020 Tokyo (JPN) Tokyo Aquatics Centre, [24/07 al 01/08 2021]

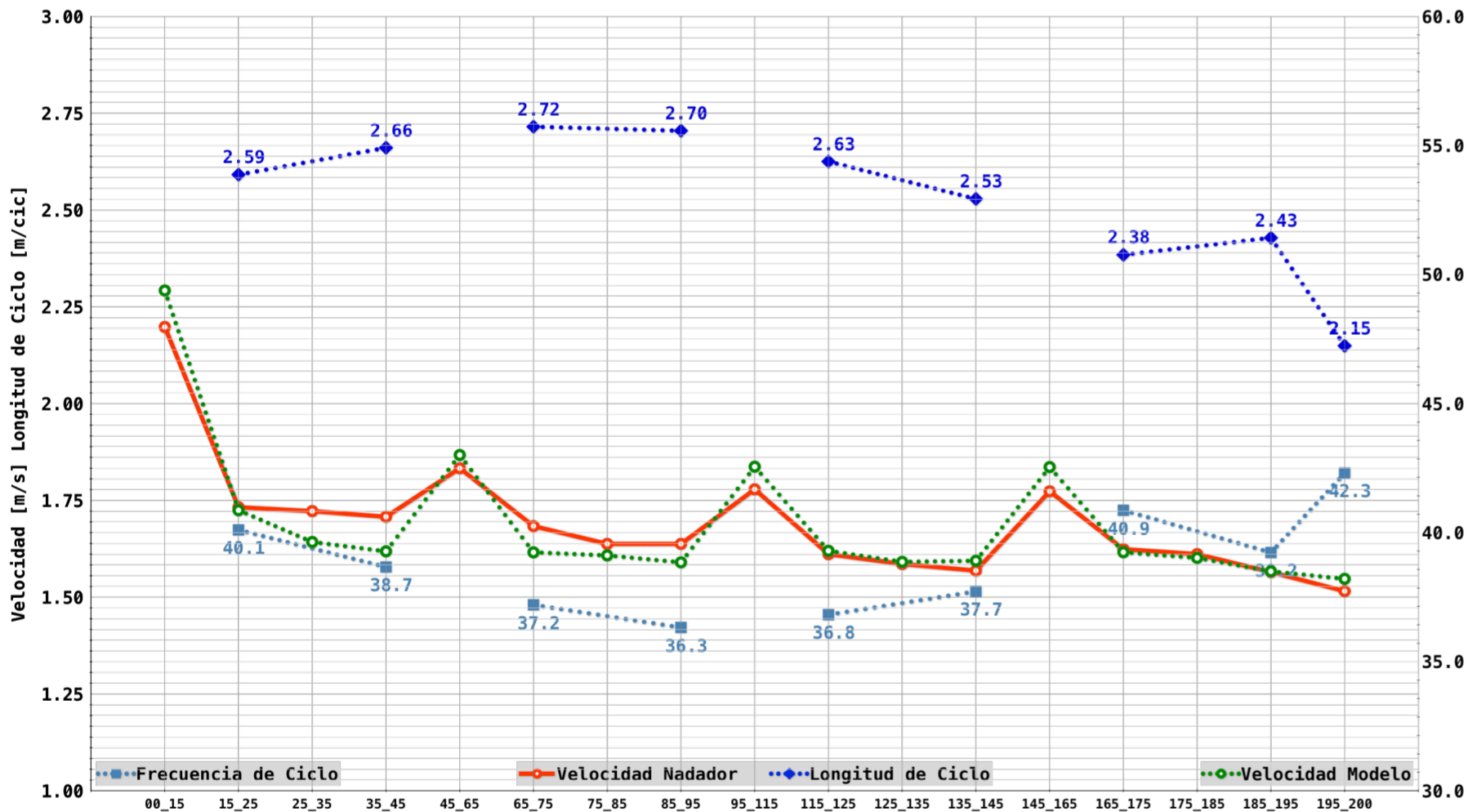
Puntos FINA: 890

Nombre Fichero Vídeo en Google Drive: 2021_7_29_Np_0_M_200E_SF2_Calle1_NICOLÁS_00_01_56_35

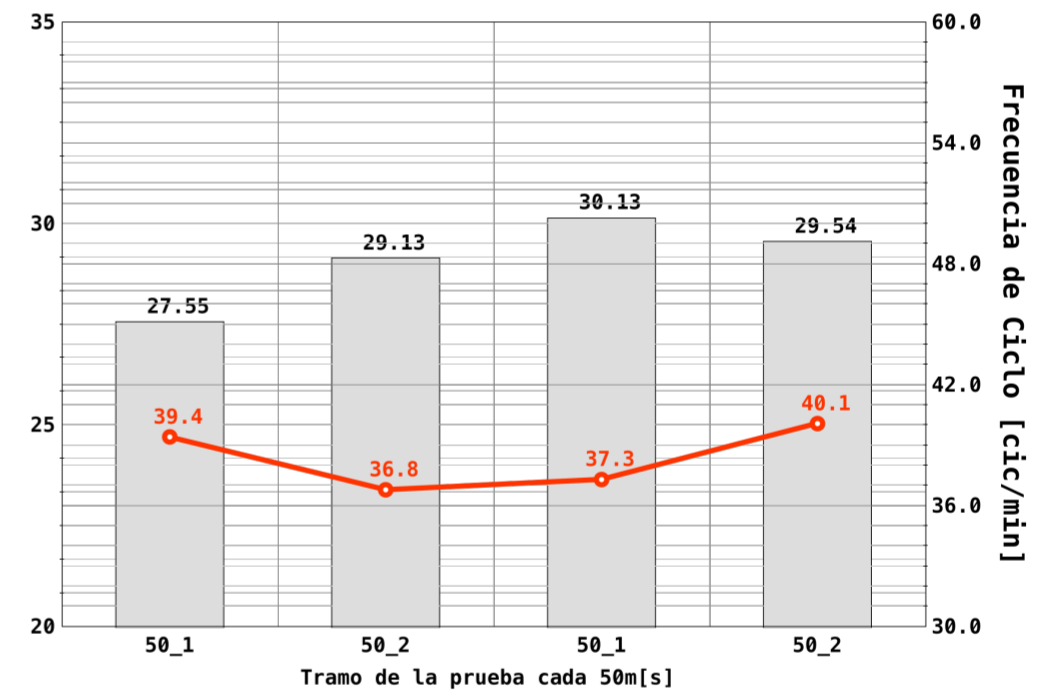
ANALISTA: Raul Arellano

Tiempos y parciales del modelo de rendimiento (s)	Tiempo 29/07/2021 (s)	Parciales (s)	Tiempo Distancia (s) Emersión(m)	Velocidad (m/s)	FC (cic/min)	LC (m/cic)	IC (m*m/s)	Nº ciclos	
6,54	RT 0,60		T_emer: 5,67 12,60						
12,34 12,34	t15 6,82		00_15: 6,82	2,20					
18,43	t25 12,60	12,60	15_25: 5,77	1,73	40,1	2,59	4,49		
24,61	t35 18,40		25_35: 5,81	1,72					
27,78 15,44 27,78	t45 24,26		35_45: 5,86	1,71	38,7	2,66	4,56		
	t50 27,55	14,95 27,55 (23,68)	45_50: 3,29					14,2	
35,32	t65 35,17	Dif.Parc 0 0,00	T_emer: 3,63 8,48 T_T_Vir1	V_Vir1					
41,51 13,73	t75 41,11	13,56	50_65: 7,62 10,91	1,83					
47,73	t85 47,21		65_75: 5,94	1,68	37,2	2,72	4,57		
54,02	t95 53,32		75_85: 6,11	1,64					
57,28 15,77 29,50	t100 56,68	15,57 29,13 (25,04)	85_95: 6,11	1,64	36,3	2,70	4,43	15,3	
			95_100: 3,36						
64,90	t115 64,57	Dif.Parc 1 1,58	T_emer: 3,43 7,45 T_T_Vir2	V_Vir2					
71,08 13,80	t125 70,77	14,09	50_65: 7,89 11,24	1,78					
77,36	t135 77,08		65_75: 6,21	1,61	36,8	2,63	4,23		
83,74	t145 83,35		75_85: 6,31	1,59					
87,02 15,94 29,73	t150 86,81	16,04 30,13 (25,90)	85_95: 6,37	1,57	37,7	2,53	4,02	16,5	
			95_100: 3,46						
94,63	t165 94,63	Dif.Parc 2 2,58	T_emer: 2,51 6,50 T_T_Vir3	V_Vir3					
100,82 13,80	t175 100,79	13,98	50_65: 7,82 11,28	1,77					
107,06	t185 106,99		65_75: 6,16	1,62	40,9	2,38	3,87		
113,44	t195 113,38		75_85: 6,21	1,61					
116,35 15,53 29,33	t200 116,35	15,56 29,54 (25,39)	85_95: 6,39	1,57	39,2	2,43	3,86	18,1	
			95_100: 2,97 --- Llegada ---	1,52	42,3	2,15	3,26	18,1	
Dif.Parc 3 1,99			T Nado(s): 73,12	TSal+Tvir+Tll(s): 43,23	V Nado 120m(m/s): 1,641	V Vir.60m(m/s): 1,795			
			Nado(%): 62,85	TSal+Tvir+Tll(%): 37,15					

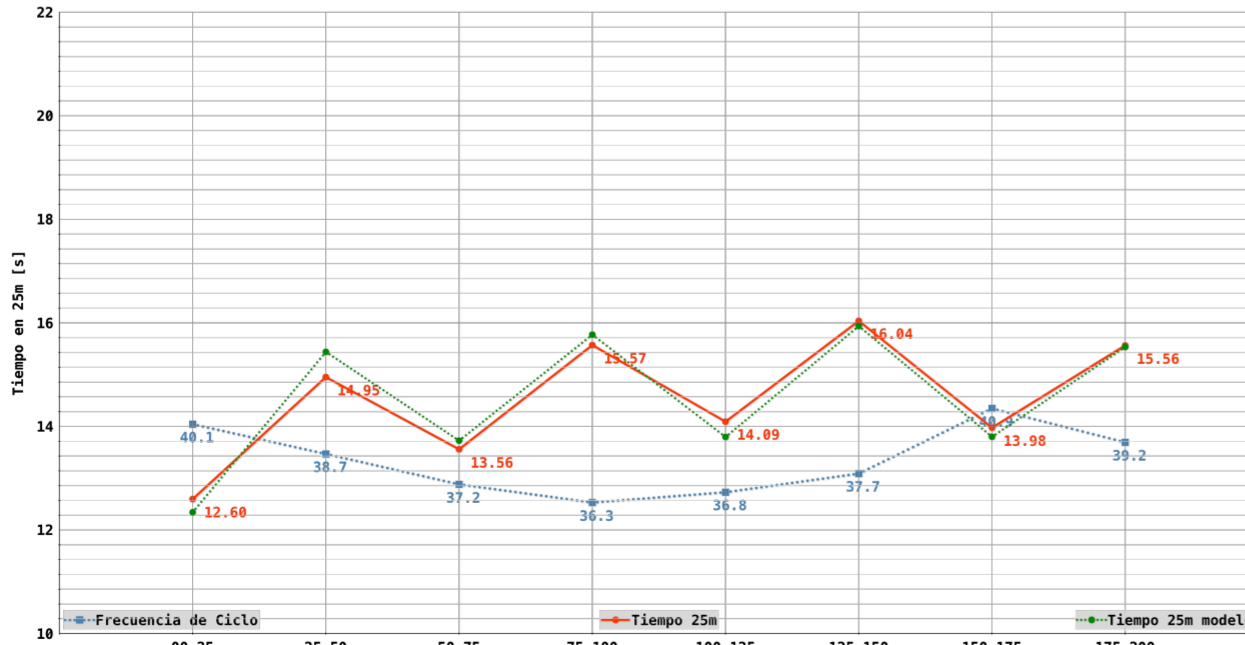
NICOLÁS GARCÍA SAIZ - 29/07/2021 - 200 - Espalda - 00:01:56,35



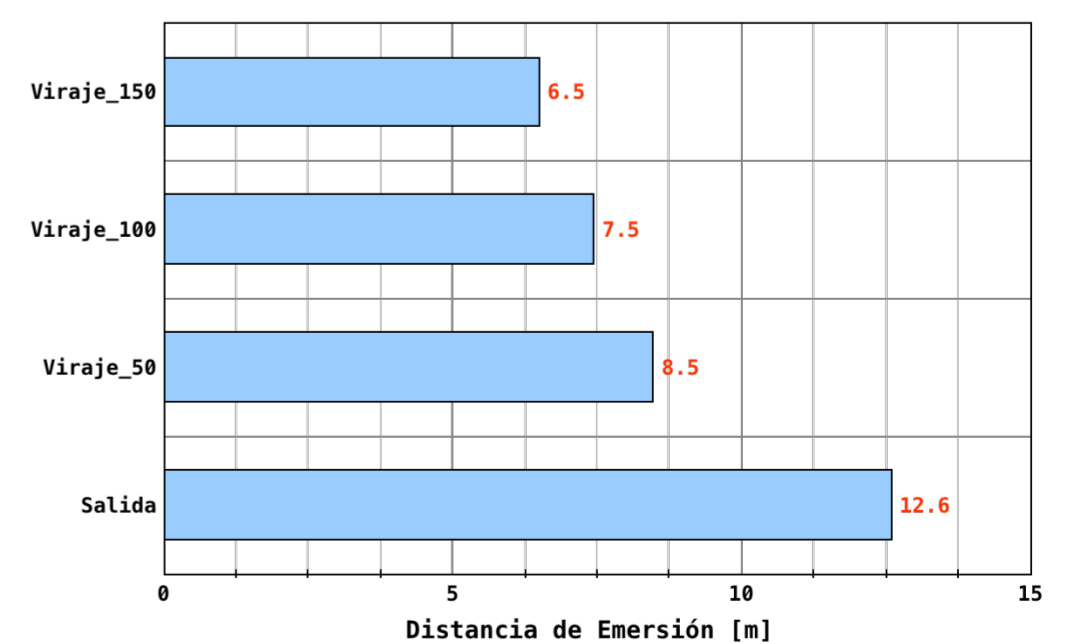
NICOLÁS GARCÍA SAIZ - 29/07/2021 - 200 - Espalda - 00:01:56,35



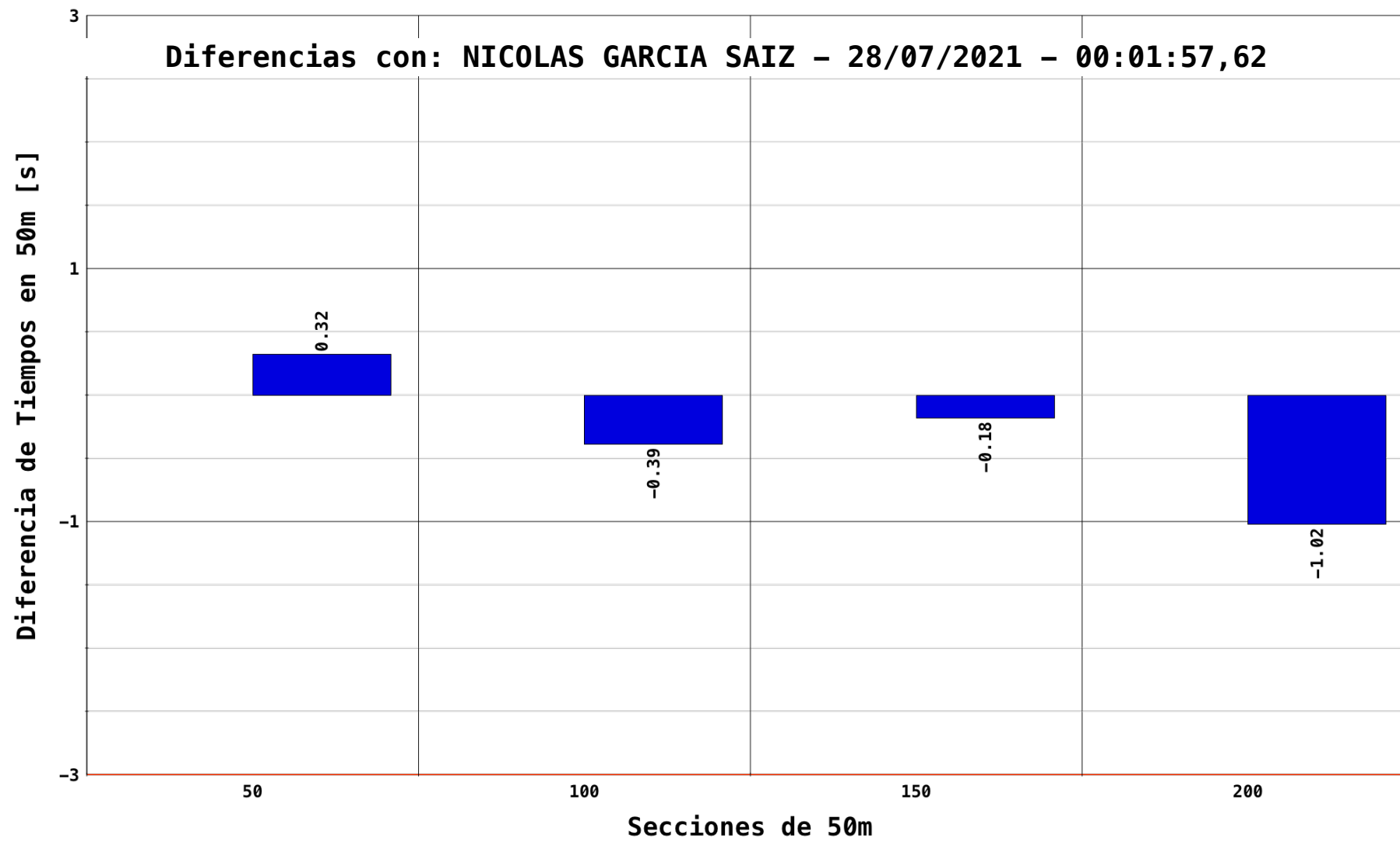
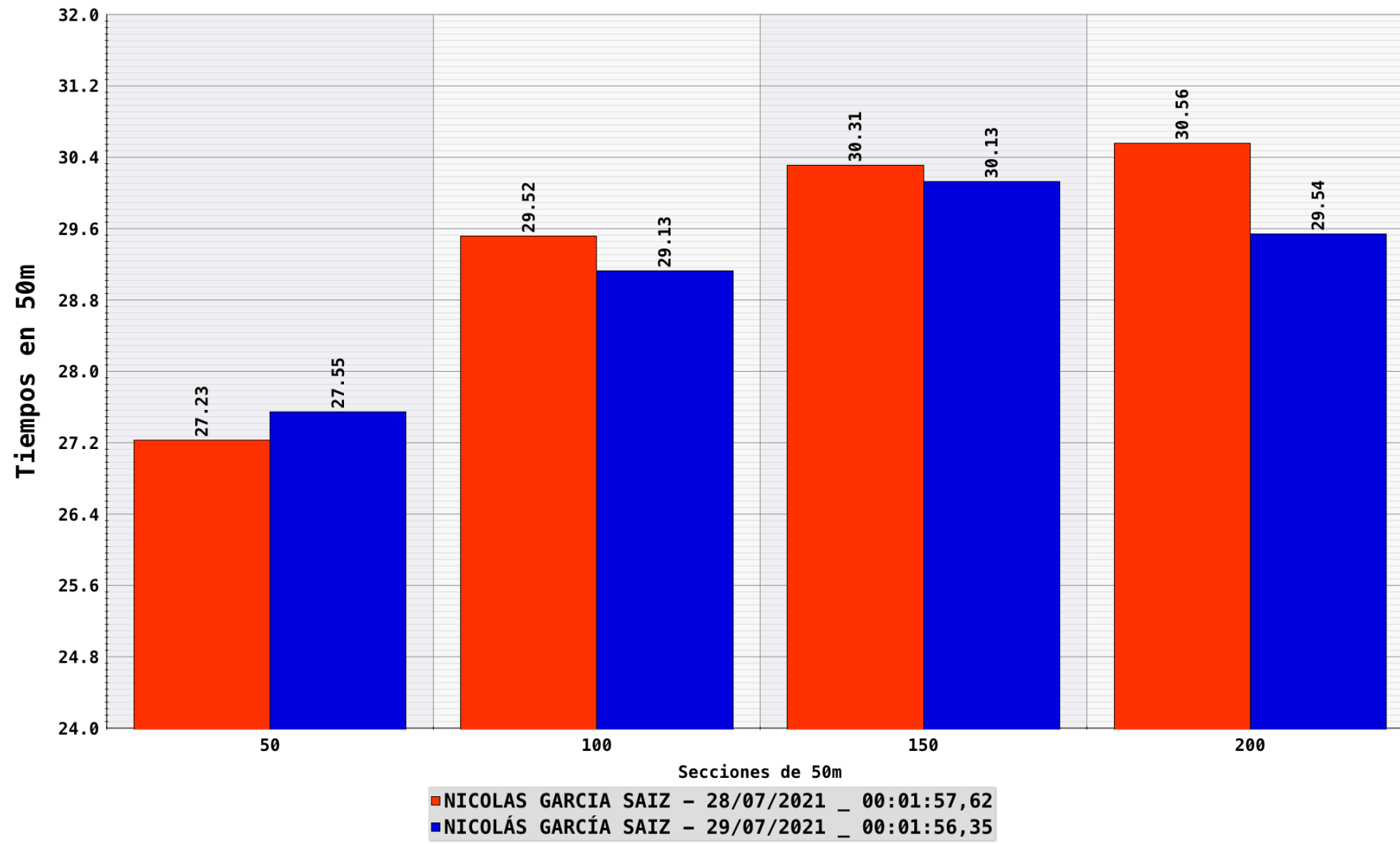
NICOLÁS GARCÍA SAIZ - 29/07/2021 - 200 - Espalda - 00:01:56,35



NICOLÁS GARCÍA SAIZ - 29/07/2021 - 200 - Espalda - 00:01:56,35



Nombre	Calle	Estilo	Dist	T50_01	T50_02	T50_03	T50_04	T50_05	T50_06	T50_07	T50_08	Sexo	Tiempo Final	Puesto	Fecha
NICOLAS GARCIA SAIZ	8	Espalda	200	27,23	29,52	30,31	30,56					M	00:01:57,62		28/07/2021
NICOLÁS GARCÍA SAIZ	1	Espalda	200	27,55	29,13	30,13	29,54					M	00:01:56,35	3	29/07/2021



NICOLÁS GARCÍA SAIZ
1048982
200 Espalda
00:01:59,06

 Fecha **30/07/2021**

 Nº de Prueba **0**

 Serie **Final**

 Calle **2**

 Sexo **M**

 Puesto **8**

XXXIII JUEGOS OLÍMPICOS TOKYO 2020 Tokyo (JPN) Tokyo Aquatics Centre, [24/07 al

 Ptos.FINA: **831**

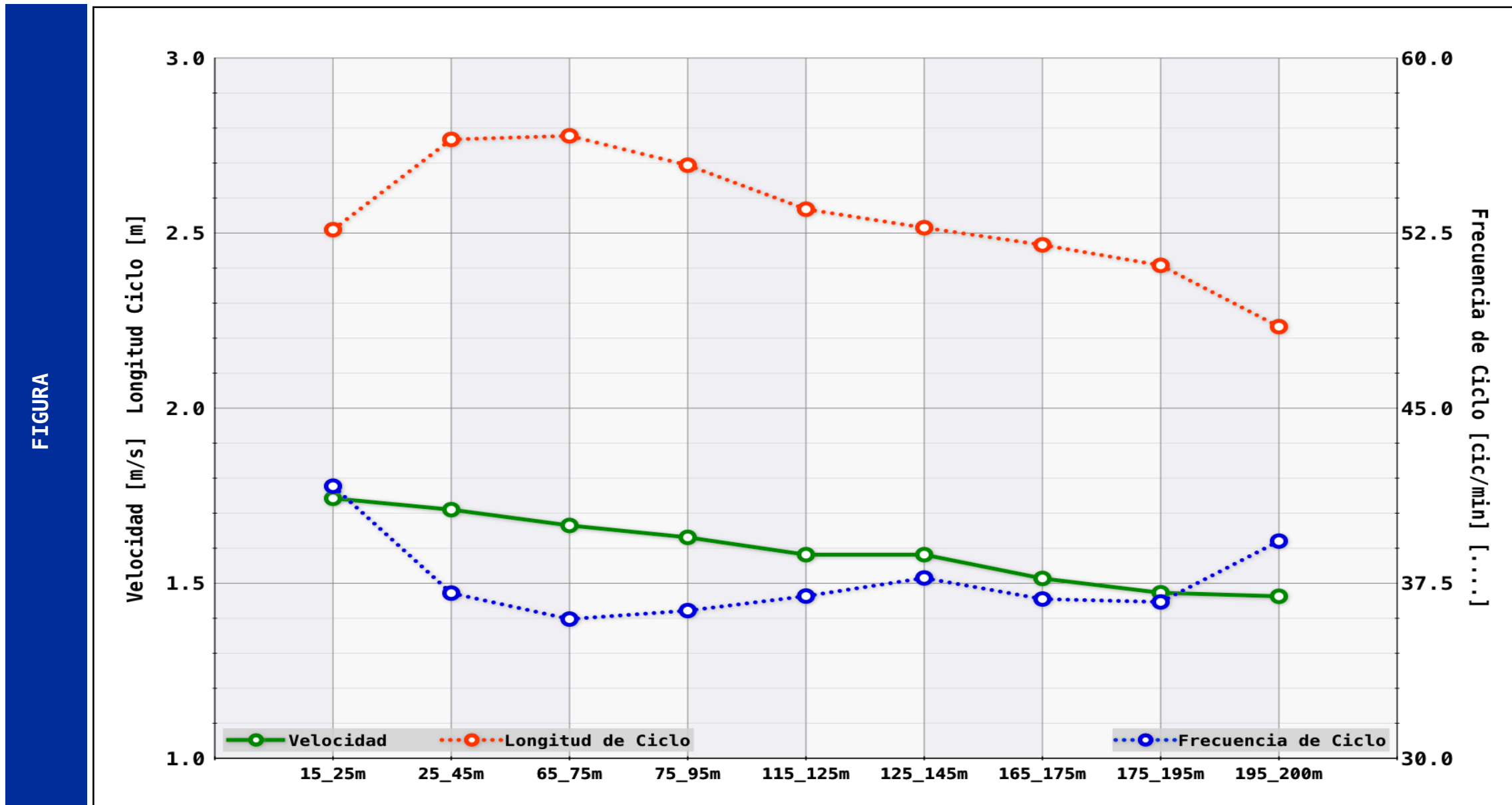
Fichero Vídeo Google Drive: 2021_7_30_Np_0_M_200E_Final_Calle2_NICOLÁS_00_01_59_06

 ANALISTA: **Raul Arellano**

Tiempos Oficiales	Segmento	Tiempo	Parcial	Dif. Parcial 1	% 50m	Tiempo 100m	% 100m
	50m	00:00:27,66	27,66	0,00	23,23	57,06	47,93
	100m	00:00:57,06	29,4	1,74	24,69		
	150m	00:01:27,55	30,49	2,83	25,61	62,00	52,07
	200m	00:01:59,06	31,51	3,85	26,47		

Fases Acíclicas	Sal.	T. Poyete (s)	T. 15m (s)	D Emer.(m)	T Emer.(s)	Nº Batidos		
		0,63	6,92	13,02	5,84			
	Viraje	Viraje	Aprox 5m (s)	Sep. 15m (s)	Total (s)	V vir (m/s)	D Emer.(m)	T Emer.(s)
	50m	3,30	7,74	11,04	1,81	8,41	3,76	
	100m	3,39	7,92	11,31	1,77	7,40	3,12	
150m	3,60	8,25	11,85	1,69	6,66	2,74		
Promedio	3,43	7,97	11,40	1,76	7,49	3,20		
Lleg	T Lleg.(s)	3,08						

Fases Cíclicas	Largo	Segmento	Tiempo	T N 10m	Parcial 25	V (m/s)	FC (cic/min)	LC (m)	IC (m*m/s)	Brazadas	
	50m	15m	6,92			12,66					28
		25m	12,66	5,74			1,74	41,7	2,51	4,37	
		35m	18,39	5,72		15,00	1,71	37,1	2,77	4,73	
		45m	24,36	5,97							
100m	65m	35,40			13,75					30	
	75m	41,41	6,01			1,67	36,0	2,78	4,63		
	85m	47,53	6,12		15,65	1,63	36,3	2,69	4,39		
150m	115m	64,98			14,25					34	
	125m	71,31	6,32			1,58	36,9	2,57	4,06		
	135m	77,58	6,27		16,24	1,58	37,7	2,52	3,98		
200m	145m	83,95	6,52							36	
	165m	95,80			14,85						
	175m	102,40	6,61			1,51	36,8	2,47	3,73		
	185m	109,14	6,74		16,66	1,47	36,7	2,41	3,55		
				2º-25s	LL_5m	1,46	39,3	2,23	3,27		
	Promedio		6,25	15,89	1,61	37,4	2,59	4,18			
	Total		75,01							128	



Nicolás García Saiz

00:01:59,06

200

Espalda

Fecha: 30/07/2021

Nº de Prueba: 0

Serie: Final

Calle: 2

Puesto: 8

Licencia: 1048982

Sexo: M

XXXIII JUEGOS OLÍMPICOS TOKYO 2020 Tokyo (JPN) Tokyo Aquatics Centre, [24/07 al 01/08 2021]

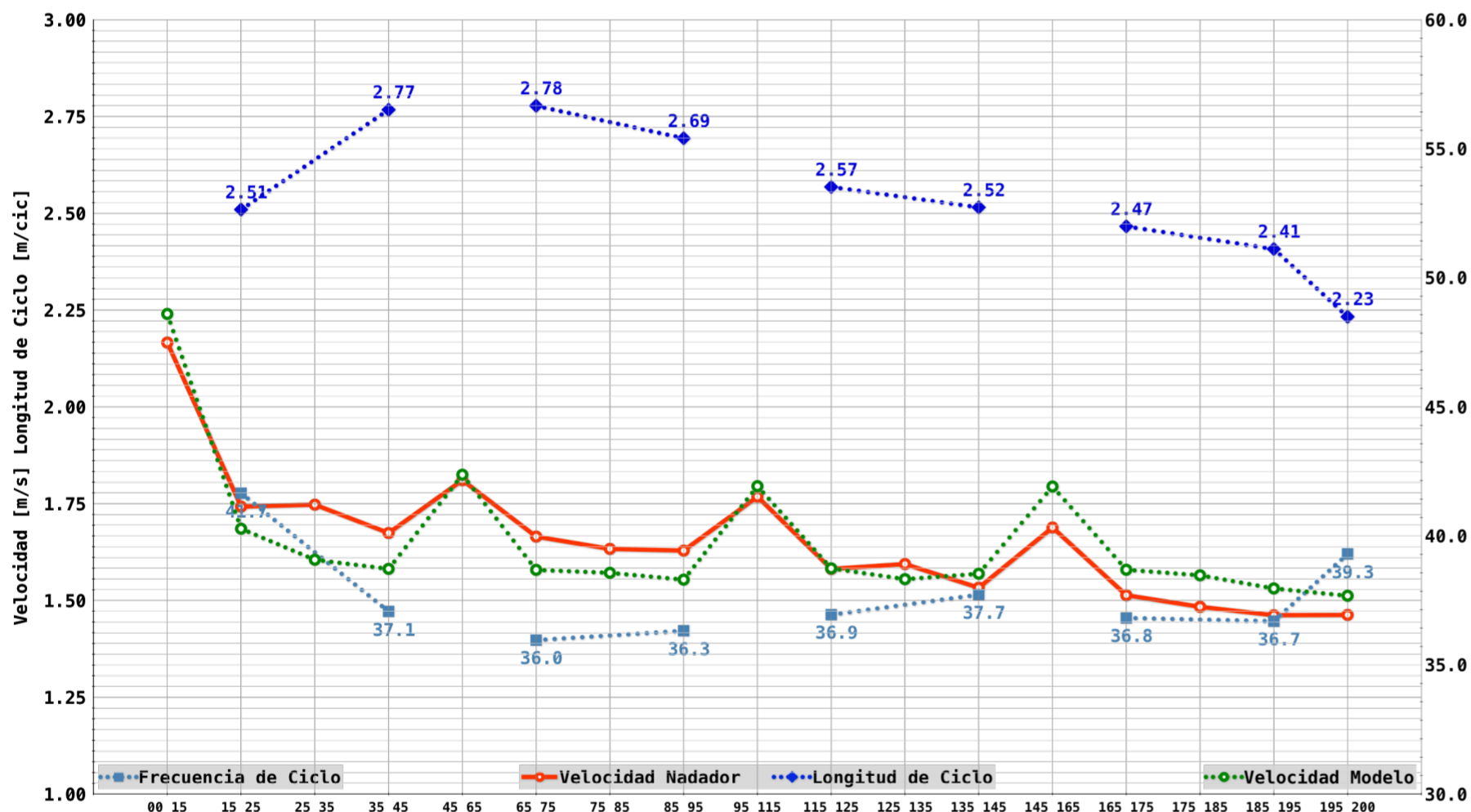
Puntos FINA: 831

Nombre Fichero Vídeo en Google Drive: 2021_7_30_Np_0_M_200E_Final_Calle2_NICOLÁS__00_01_59_06

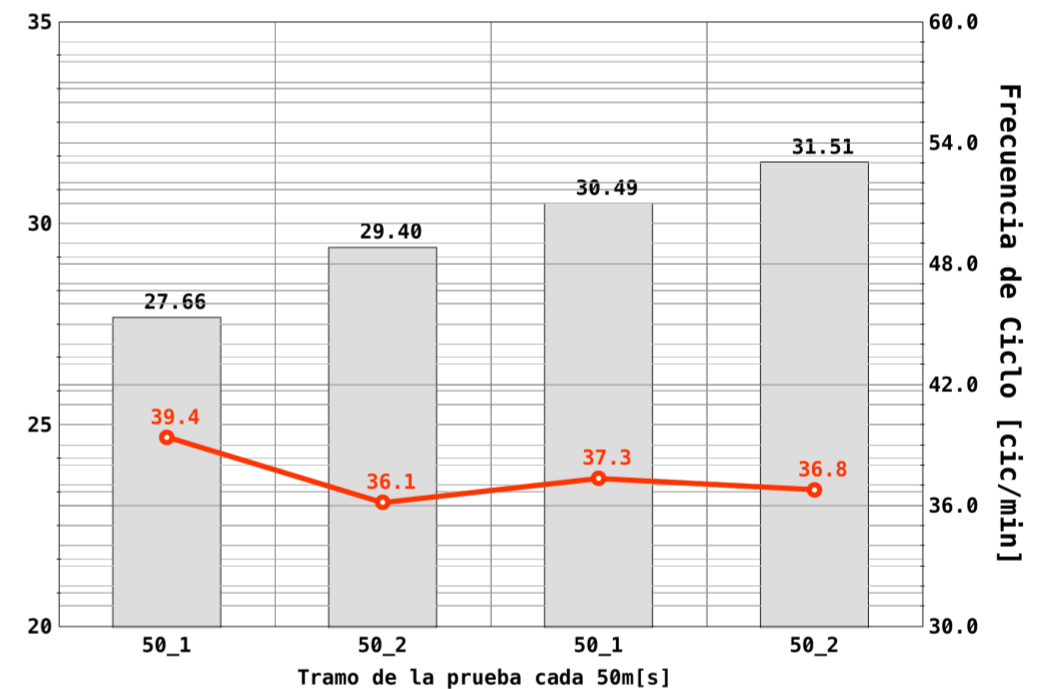
ANALISTA: Raul Arellano

Tiempos y parciales del modelo de rendimiento (s)	Tiempo 30/07/2021 (s)	Parciales (s)	Tiempo Distancia (s) Emersión(m)	Velocidad (m/s)	FC (cic/min)	LC (m/cic)	IC (m*/m/s)	Nº ciclos
6,70	RT 0,63		T_emer: 5,84 13,02					
12,63 12,63	t15 6,92		00_15: 6,92	2,17				
18,86	t25 12,66	12,66	15_25: 5,74	1,74	41,7	2,51	4,37	
25,18	t35 18,39		25_35: 5,72	1,75				
28,43 15,80 28,43	t45 24,36		35_45: 5,97	1,67	37,1	2,77	4,73	
	t50 27,66	15,00 27,66 (23,23)	45_50: 3,30					14,0
36,14	t65 35,40	Dif.Parc 0 0,00	T_emer: 3,76 8,41 T_T_Vir1	V_Vir1				
42,47 14,05	t75 41,41	13,75	50_65: 7,74 11,04	1,81				
48,84	t85 47,53		65_75: 6,01	1,67	36,0	2,78	4,63	
55,27	t95 53,67		75_85: 6,12	1,63				
58,61 16,14 30,19	t100 57,06	15,65 29,4 (24,69)	85_95: 6,14	1,63	36,3	2,69	4,39	15,2
	t100 57,06		95_100: 3,39					
66,41	t115 64,98	Dif.Parc 1 1,74	T_emer: 3,12 7,40 T_T_Vir2	V_Vir2				
72,73 14,12	t125 71,31	14,25	50_65: 7,92 11,31	1,77				
79,16	t135 77,58		65_75: 6,32	1,58	36,9	2,57	4,06	
85,69	t145 83,95		75_85: 6,27	1,59				
89,04 16,31 30,43	t150 87,55	16,24 30,49 (25,61)	85_95: 6,52	1,53	37,7	2,52	3,98	16,8
	t150 87,55		95_100: 3,60					
96,83	t165 95,80	Dif.Parc 2 2,83	T_emer: 2,74 6,66 T_T_Vir3	V_Vir3				
103,16 14,12	t175 102,40	14,85	50_65: 8,25 11,85	1,69				
109,55	t185 109,14		65_75: 6,61	1,51	36,8	2,47	3,73	
116,08	t195 115,98		75_85: 6,74	1,48				
119,06 15,90 30,02	t200 119,06	16,66 31,51 (26,47)	85_95: 6,84	1,46	36,7	2,41	3,55	17,8
	t200 119,06		95_100: 3,08 --- Llegada ---	1,46	39,3	2,23	3,27	17,8
		Dif.Parc 3 3,85	T Nado(s): 74,86	TSal+Tvir+Tll(s): 44,20	V Nado 120m(m/s): 1,603	V Vir.60m(m/s): 1,754		
			Nado(%): 62,87	TSal+Tvir+Tll(%): 37,13				

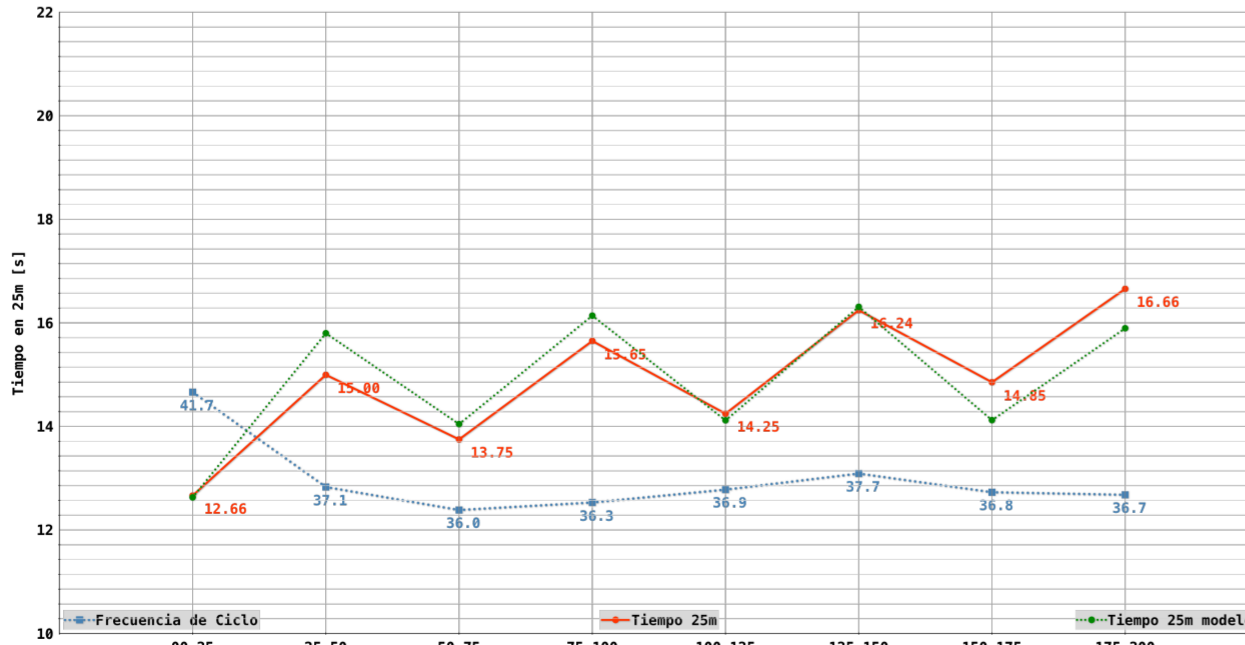
NICOLÁS GARCÍA SAIZ - 30/07/2021 - 200 - Espalda - 00:01:59,06



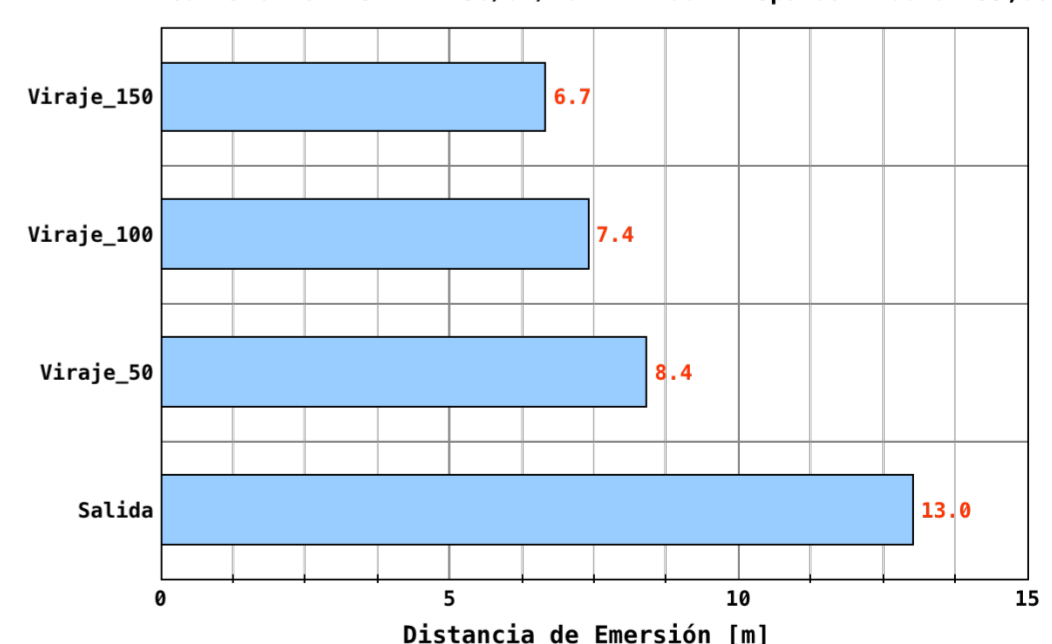
NICOLÁS GARCÍA SAIZ - 30/07/2021 - 200 - Espalda - 00:01:59,06



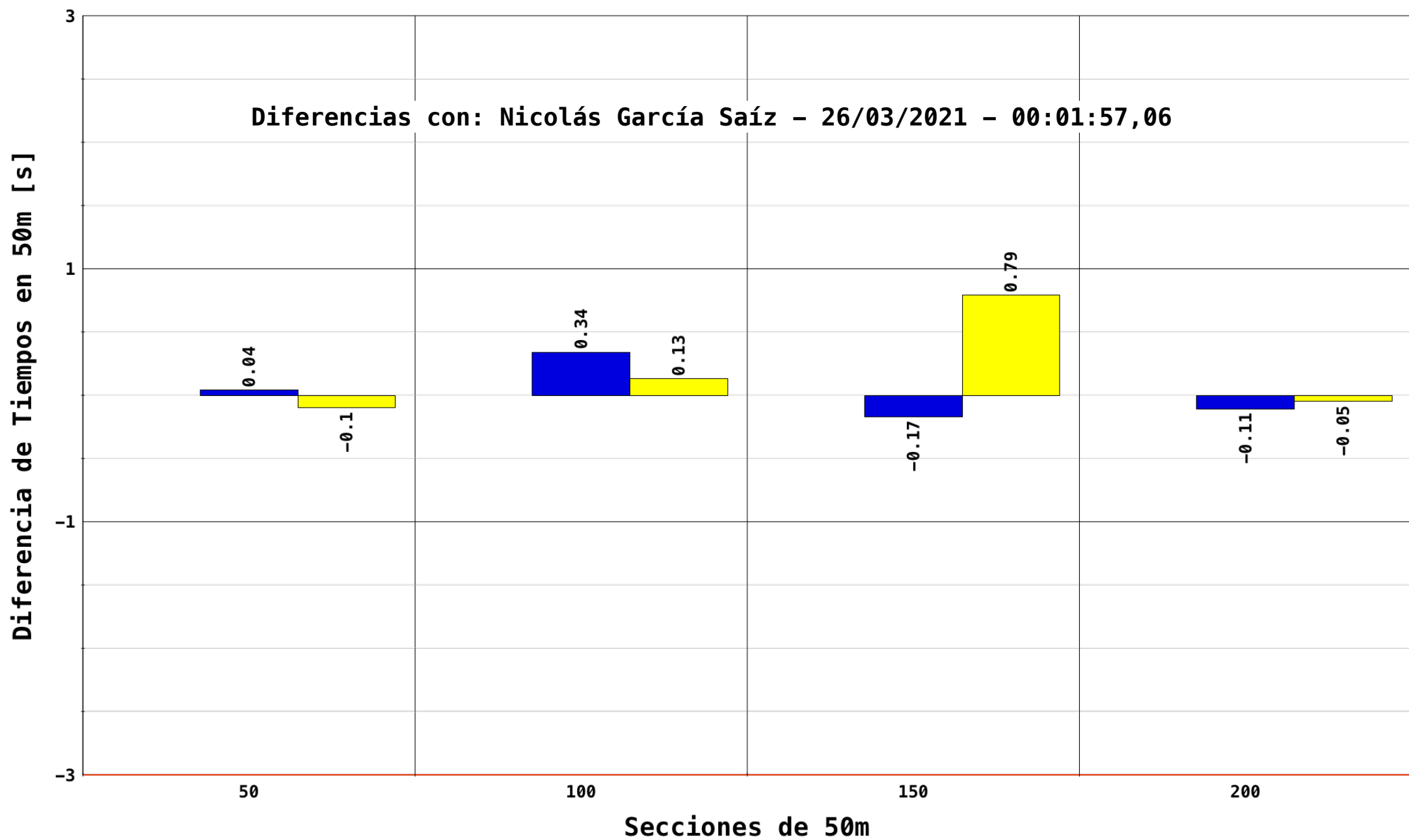
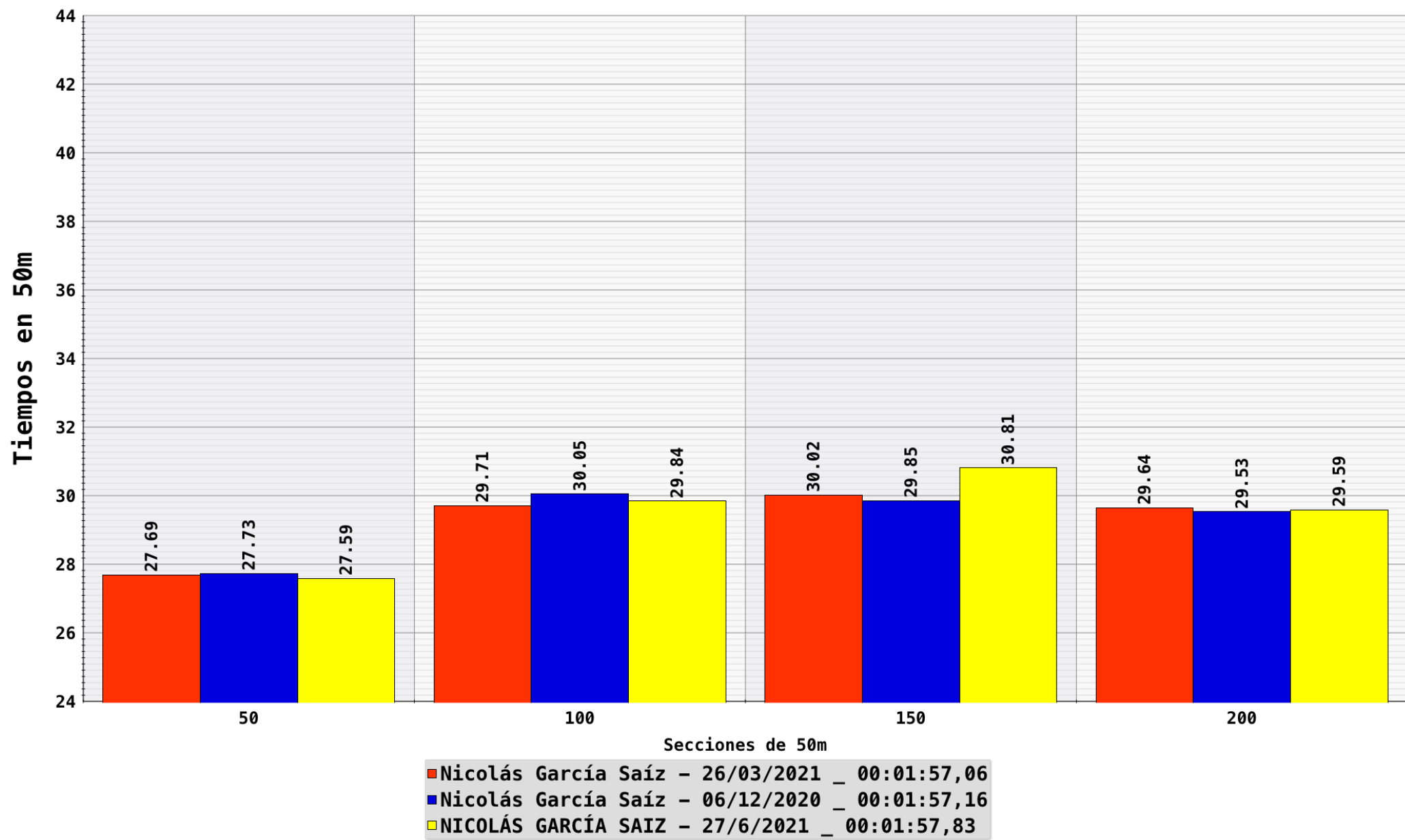
NICOLÁS GARCÍA SAIZ - 30/07/2021 - 200 - Espalda - 00:01:59,06



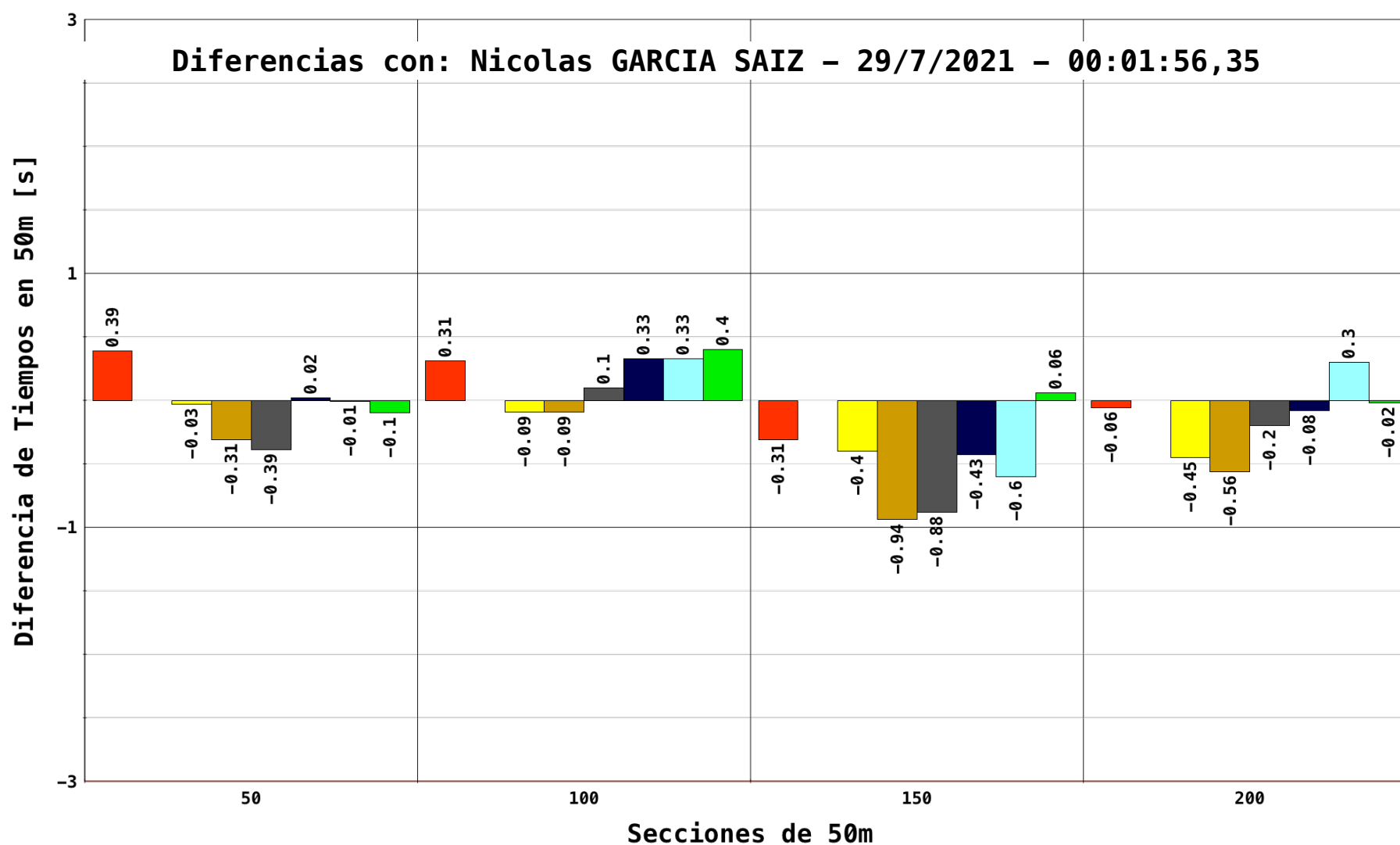
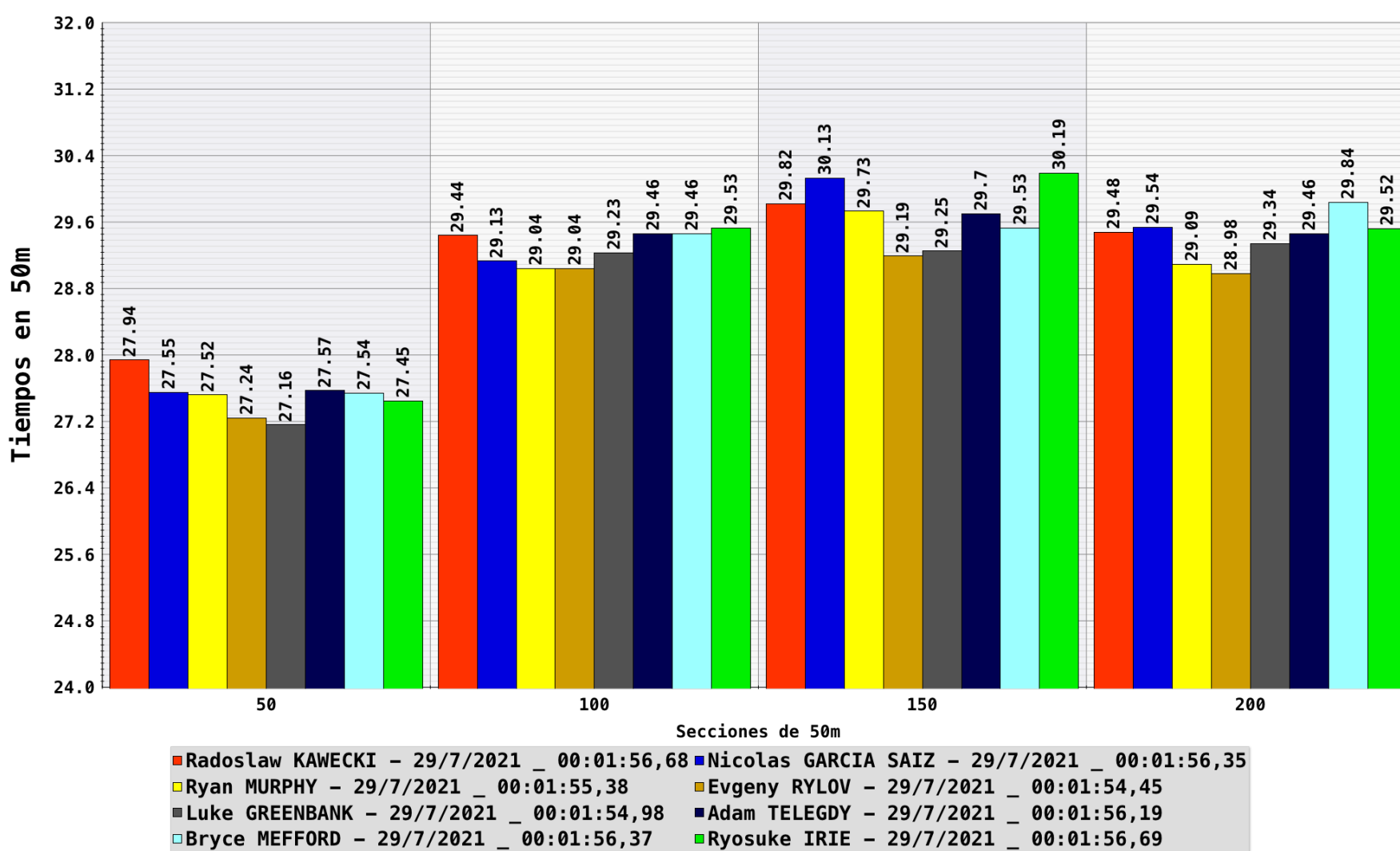
NICOLÁS GARCÍA SAIZ - 30/07/2021 - 200 - Espalda - 00:01:59,06



Nombre	Calle	Estilo	Dist	T50_01	T50_02	T50_03	T50_04	T50_05	T50_06	T50_07	T50_08	Sexo	Tiempo Final	Puesto	Fecha
Nicolás García Saíz	4	Espalda	200	27,69	29,71	30,02	29,64					M	00:01:57,06	1	26/03/2021
Nicolás García Saíz	4	Espalda	200	27,73	30,05	29,85	29,53					M	00:01:57,16	1	06/12/2020
NICOLÁS GARCÍA SAIZ	6	Espalda	200	27,59	29,84	30,81	29,59					M	00:01:57,83	2	27/6/2021



Nombre	Calle	Estilo	Dist	T50_01	T50_02	T50_03	T50_04	T50_05	T50_06	T50_07	T50_08	Sexo	Tiempo Final	Puesto	Fecha
Radoslaw KAWECKI	1	Espalda	200m	27,94	29,44	29,82	29,48					M	00:01:56,68	3	29/7/2021
Nicolas GARCIA SAIZ	2	Espalda	200m	27,55	29,13	30,13	29,54					M	00:01:56,35	3	29/7/2021
Ryan MURPHY	3	Espalda	200m	27,52	29,04	29,73	29,09					M	00:01:55,38	2	29/7/2021
Evgeny RYLOV	4	Espalda	200m	27,24	29,04	29,19	28,98					M	00:01:54,45	1	29/7/2021
Luke GREENBANK	5	Espalda	200m	27,16	29,23	29,25	29,34					M	00:01:54,98	1	29/7/2021
Adam TELEGDY	6	Espalda	200m	27,57	29,46	29,70	29,46					M	00:01:56,19	2	29/7/2021
Bryce MEFFORD	7	Espalda	200m	27,54	29,46	29,53	29,84					M	00:01:56,37	4	29/7/2021
Ryosuke IRIE	8	Espalda	200m	27,45	29,53	30,19	29,52					M	00:01:56,69	4	29/7/2021



Nicolás García Saíz
1048982
200 Espalda
00:01:57,06

Fecha 26/03/2021

 Nº de Prueba **17**

 Serie **C04**

 Calle **4**

 Sexo **M**

 Puesto **1**

XXI CAMPEONATO DE ESPAÑA "OPEN" DE NATACIÓN ABSOLUTO, Sabadell, 24 - 28 de marzo de

 Ptos.FINA: **874**

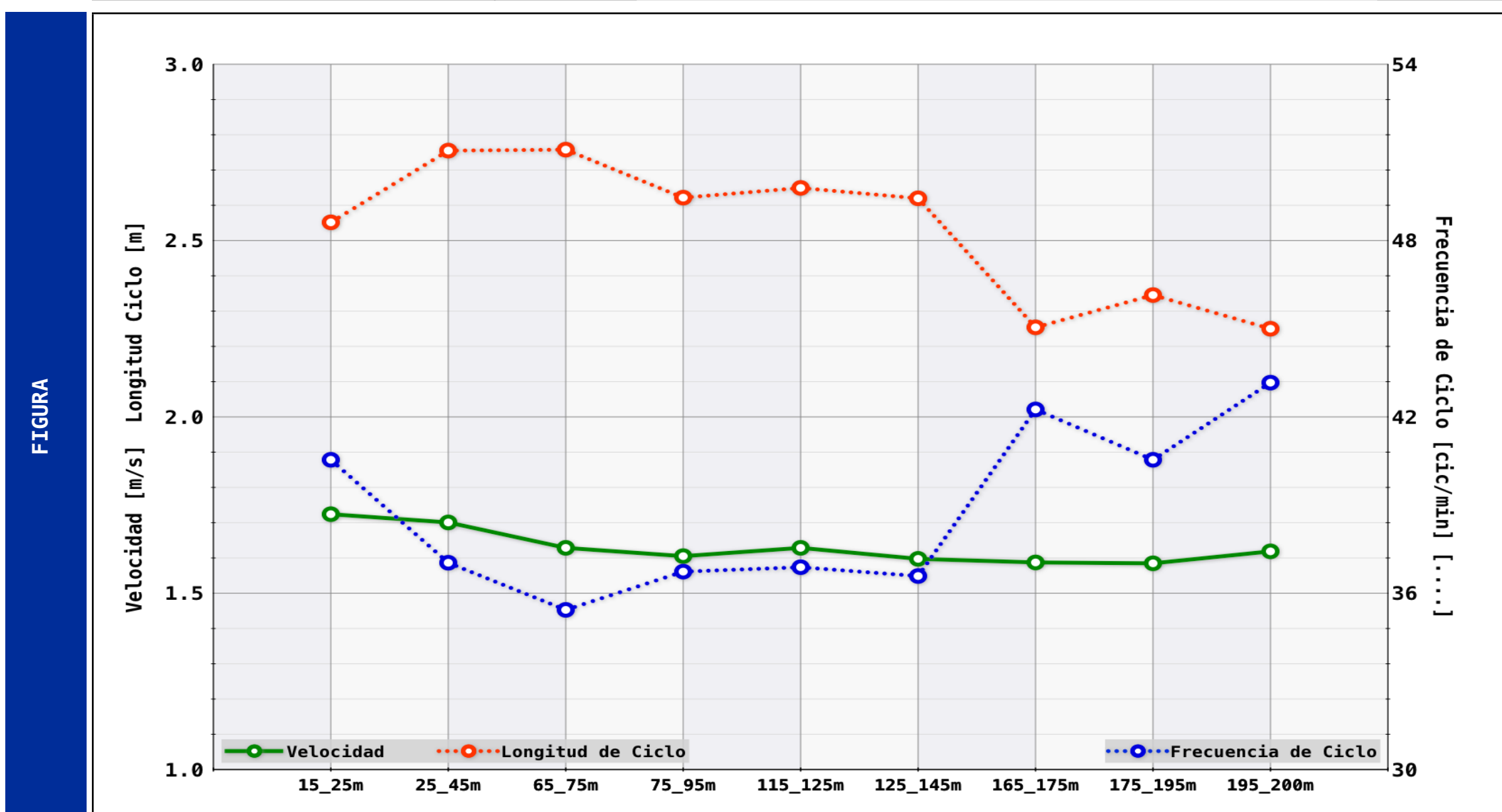
Fichero Vídeo Google Drive: 2021_3_26_Np_17_M_200E_C04_Calle4_NICOLÁS_00_01_57_06

 ANALISTA: **Raul Arellano**

Tiempos Oficiales	Segmento	Tiempo	Parcial	Dif. Parcial 1	% 50m	Tiempo 100m	% 100m
	50m	00:00:27,69	27,69	0,00	23,65	57,40	49,03
	100m	00:00:57,4	29,71	2,02	25,38		
	150m	00:01:27,42	30,02	2,33	25,64	59,66	50,97
	200m	00:01:57,06	29,64	1,95	25,32		

Fases Acíclicas	Sal.	T. Poyete (s)	T. 15m (s)	D Emer.(m)	T Emer.(s)	Nº Batidos		
		0,65	6,78	12,50	5,56			
	Viraje	Viraje	Aprox 5m (s)	Sep. 15m (s)	Total (s)	V vir (m/s)	D Emer.(m)	T Emer.(s)
	50m	3,35	7,77	11,12	1,80	9,30	4,23	
	100m	3,34	7,90	11,24	1,78	6,75	2,72	
150m	3,46	7,94	11,40	1,75	7,00	3,24		
Promedio	3,38	7,87	11,25	1,78	7,68	3,40		
Lleg	T Lleg.(s)							
	2,78							

Fases Cíclicas	Largo	Segmento	Tiempo	T N 10m	Parcial 25	V (m/s)	FC (cic/min)	LC (m)	IC (m*m/s)	Brazadas	
	50m	15m	6,78			12,58					28
		25m	12,58	5,80			1,72	40,5	2,55	4,40	
		35m	18,40	5,82		15,11	1,70	37,0	2,76	4,69	
		45m	24,34	5,94							
100m	65m	35,46			13,91					30	
	75m	41,60	6,14			1,63	35,4	2,76	4,49		
	85m	47,88	6,28		15,80	1,61	36,7	2,62	4,21		
	95m	54,06	6,18								
150m	115m	65,30			14,04					33	
	125m	71,44	6,14			1,63	36,9	2,65	4,31		
	135m	77,72	6,28		15,98	1,60	36,6	2,62	4,18		
	145m	83,96	6,41								
200m	165m	95,36			14,24					37	
	175m	101,66	6,30			1,59	42,3	2,25	3,58		
	185m	107,86	6,20		15,40	1,58	40,5	2,35	3,72		
	195m	114,28	6,42								
				2º 25s	Lleg 5m		43,2	2,25	3,64		
Promedio			6,16	15,57	1,63	38,3	2,57	4,20			
Total			73,91						129		



Evgeny RYLOV
200 Espalda
00:01:54,46

Fecha 22/5/2021

Nº de Prueba

 Serie **Final**

 Calle **5**

 Sexo **M**

 Puesto **1**

BUDAPEST 2021

 Ptos.FINA: **935**

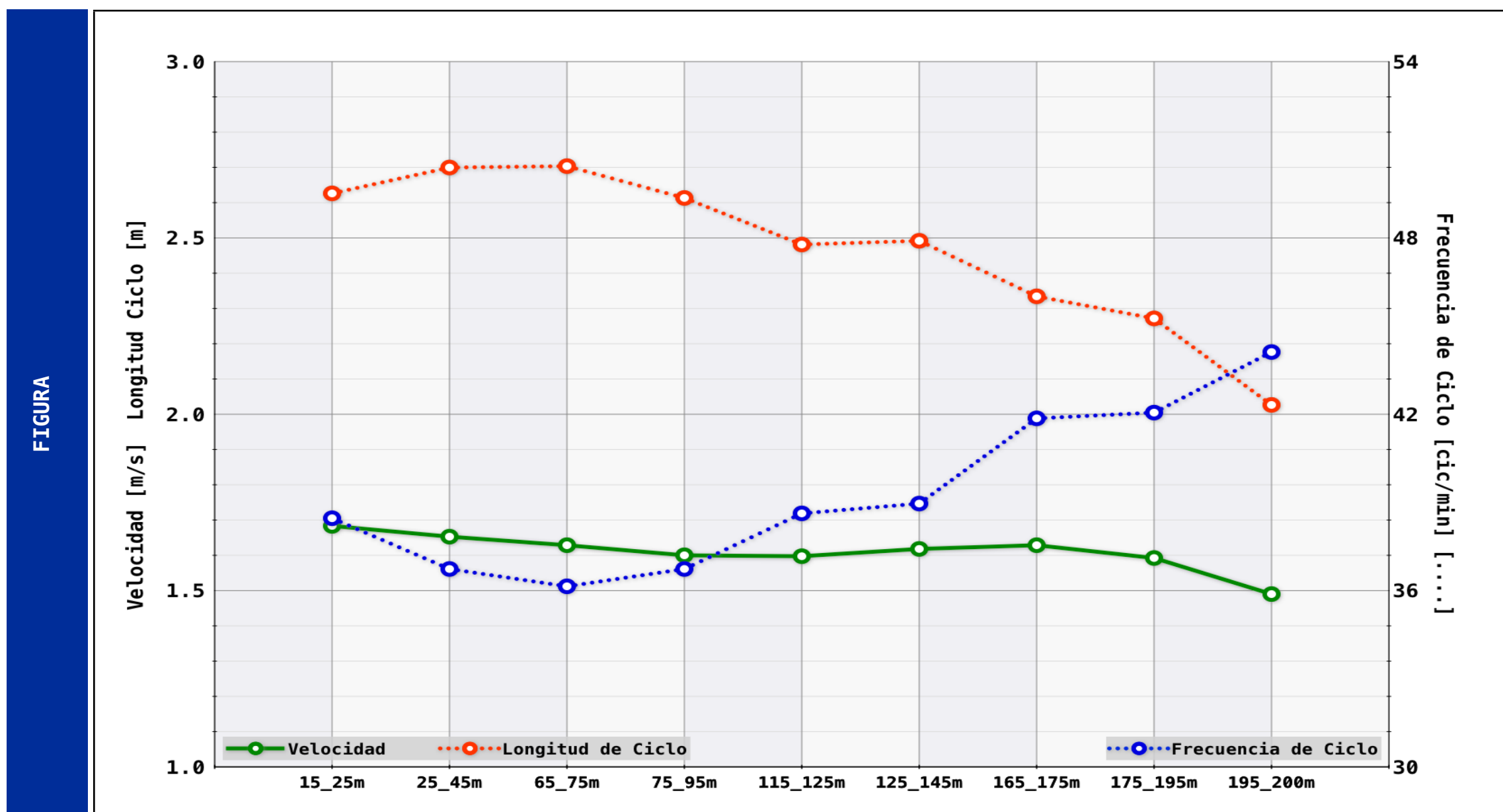
Fichero Vídeo Google Drive: 2021_5_22_Np_M_200E_Final_Calle5_00_01_54_46

ANALISTA:

Tiemplos Oficiales	Segmento	Tiempo	Parcial	Dif. Parcial 1	% 50m	Tiempo 100m	% 100m
	50m	00:00:27,4	27,40	0,00	23,94	56,41	49,28
	100m	00:00:56,41	29,01	1,61	25,35		
	150m	00:01:25,58	29,17	1,77	25,48	58,05	50,72
	200m	00:01:54,46	28,88	1,48	25,23		

Fases Acíclicas	Sal.	T. Poyete (s)	T. 15m (s)	D Emer.(m)	T Emer.(s)	Nº Batidos		
		0,53	6,18	13,60	5,36			
	Viraje	Viraje	Aprox 5m (s)	Sep. 15m (s)	Total (s)	V vir (m/s)	D Emer.(m)	T Emer.(s)
	50m	3,18	7,00	10,18	1,96	13,80	6,20	
	100m	3,37	7,29	10,66	1,88	13,20	5,99	
150m	3,26	7,16	10,42	1,92	13,20	5,92		
Promedio	3,27	7,15	10,42	1,92	13,40	6,04		
Lleg	T Lleg.(s)							
	3,02							

Fases Cíclicas	Largo	Segmento	Tiempo	T N 10m	Parcial 25	V (m/s)	FC (cic/min)	LC (m)	IC (m*m/s)	Brazadas	
	50m	15m	6,18			12,12					27
		25m	12,12	5,94			1,68	38,5	2,63	4,42	
		35m	18,16	6,04		15,28	1,65	36,7	2,70	4,46	
		45m	24,22	6,06							
100m	65m	34,40			13,14					27	
	75m	40,54	6,14			1,63	36,1	2,70	4,40		
	85m	46,78	6,24		15,87	1,60	36,7	2,61	4,18		
	95m	53,04	6,26								
150m	115m	63,70			13,55					30	
	125m	69,96	6,26			1,60	38,6	2,48	3,96		
	135m	76,12	6,16		15,62	1,62	39,0	2,49	4,03		
	145m	82,32	6,27								
200m	165m	92,74			13,30					32	
	175m	98,88	6,14			1,63	41,9	2,33	3,80		
	185m	105,16	6,28		15,58	1,59	42,1	2,27	3,62		
	195m	111,44	6,28								
				2º 25s	Lleg 5m	44,1	2,03	3,02			
Promedio			6,17	15,59	1,63	38,7	2,53	4,11			
Total			74,07								116



Nicolás García Saíz

00:01:57,06

200

Espalda

Fecha: 26/03/2021

Nº de Prueba: 17 Serie: C04

Calle: 4 Puesto: 1

Licencia: 1048982

Sexo: M

XXI CAMPEONATO DE ESPAÑA "OPEN" DE NATACIÓN ABSOLUTO, Sabadell, 24 - 28 de marzo de 2021

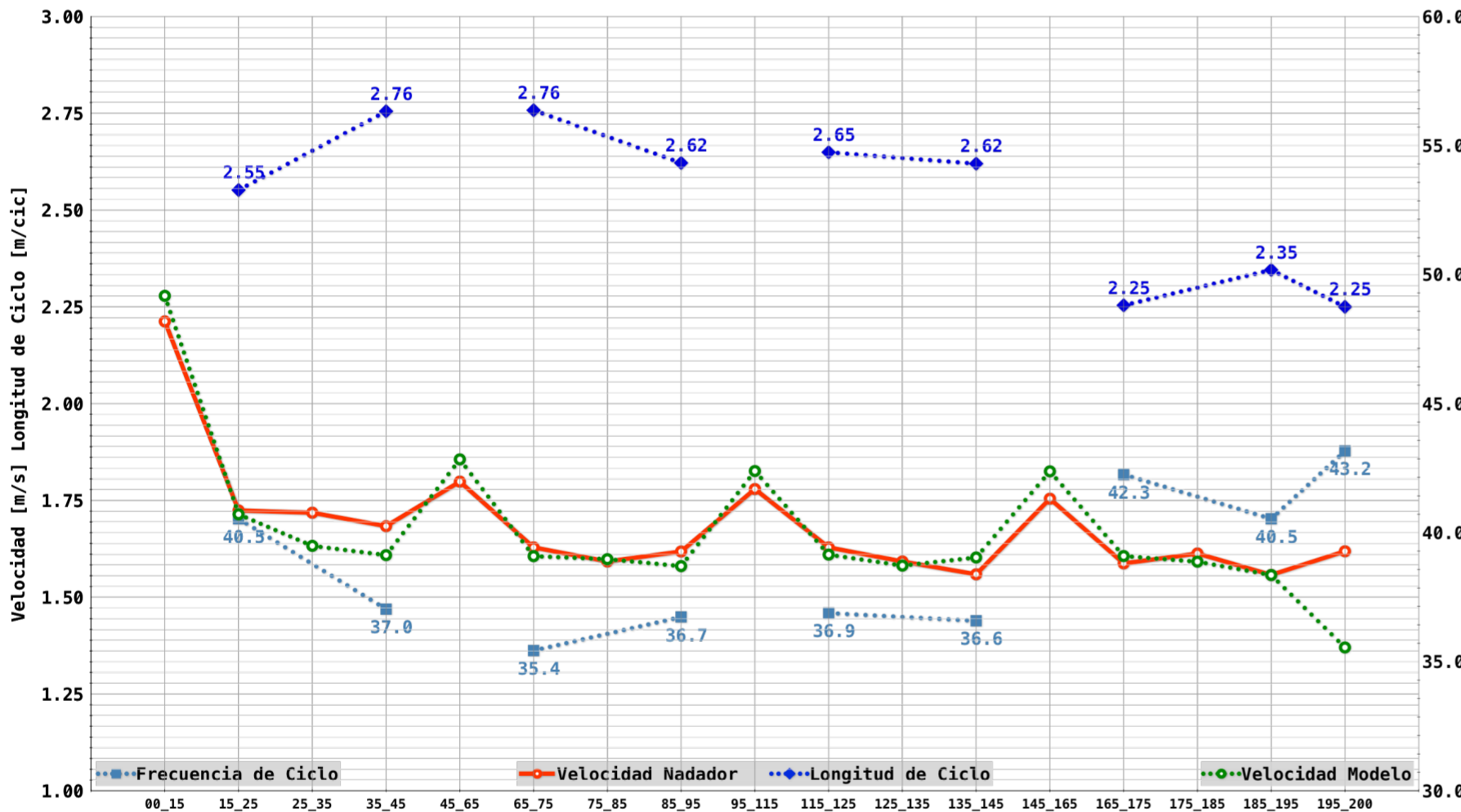
Puntos FINA: 874

Nombre Fichero Vídeo en Google Drive: 2021_3_26_Np_17_M_200E_C04_Calle4_NICOLÁS_00_01_57_06

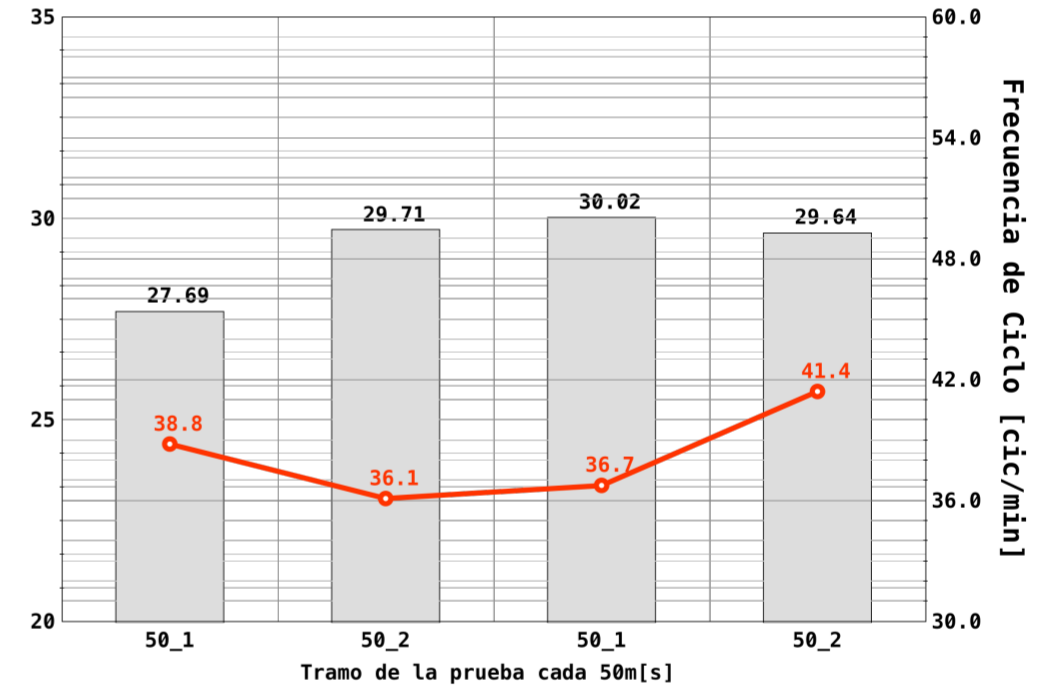
ANALISTA: Raul Arellano

Tiempos y parciales del modelo de rendimiento (s)	26/03/2021	Tiempo (s)	Parciales (s)	Tiempo Distancia (s) Emersión(m)	Velocidad (m/s)	FC (cic/min)	LC (m/cic)	IC (m*m/s)	Nº ciclos
6,58	RT	0,65		T_emer: 5,56	12,50				
12,42	t15	6,78		00_15: 6,78	2,21				
18,54	t25	12,58	12,58	15_25: 5,80	1,72	40,5	2,55	4,40	
24,76	t35	18,40		25_35: 5,82	1,72				
27,95	t45	24,34		35_45: 5,94	1,68	37,0	2,76	4,69	
15,53	t50	27,69	15,11	45_50: 3,35					14,1
35,53			Dif.Parc 0	0,00	T_emer: 4,23	9,30	T_T_Vir1	V_Vir1	
41,76	t65	35,46		50_65: 7,77	11,12				
48,02	t75	41,60	13,91	65_75: 6,14	1,63	35,4	2,76	4,49	
54,35	t85	47,88		75_85: 6,28	1,59				
57,63	t95	54,06		85_95: 6,18	1,62	36,7	2,62	4,21	
15,87	t100	57,40	15,80	95_100: 3,34					15,1
65,30			Dif.Parc 1	2,02	T_emer: 2,72	6,75	T_T_Vir2	V_Vir2	
71,51	t115	65,30		50_65: 7,90	11,24				
77,83	t125	71,44	14,04	65_75: 6,14	1,63	36,9	2,65	4,31	
84,25	t135	77,72		75_85: 6,28	1,59				
87,55	t145	83,96		85_95: 6,41	1,56	36,6	2,62	4,18	
16,04	t150	87,42	15,98	95_100: 3,46					16,4
95,21			Dif.Parc 2	2,33	T_emer: 3,24	7,00	T_T_Vir3	V_Vir3	
101,43	t165	95,36		50_65: 7,94	11,40				
107,71	t175	101,66	14,24	65_75: 6,30	1,63	42,3	2,25	3,58	
114,13	t185	107,86		75_85: 6,20	1,59				
117,06	t195	114,28		85_95: 6,42	1,62	40,5	2,35	3,72	
15,63	t200	117,06	15,40	95_100: 2,78	---	Llegada	---		18,7
				Dif.Parc 3	1,95	T Nado(s): 73,74	TSal+Tvir+Tll(s): 43,32	V Nado 120m(m/s): 1,627	V Vir.60m(m/s): 1,777
						Nado(%): 62,99	TSal+Tvir+Tll(%): 37,01		

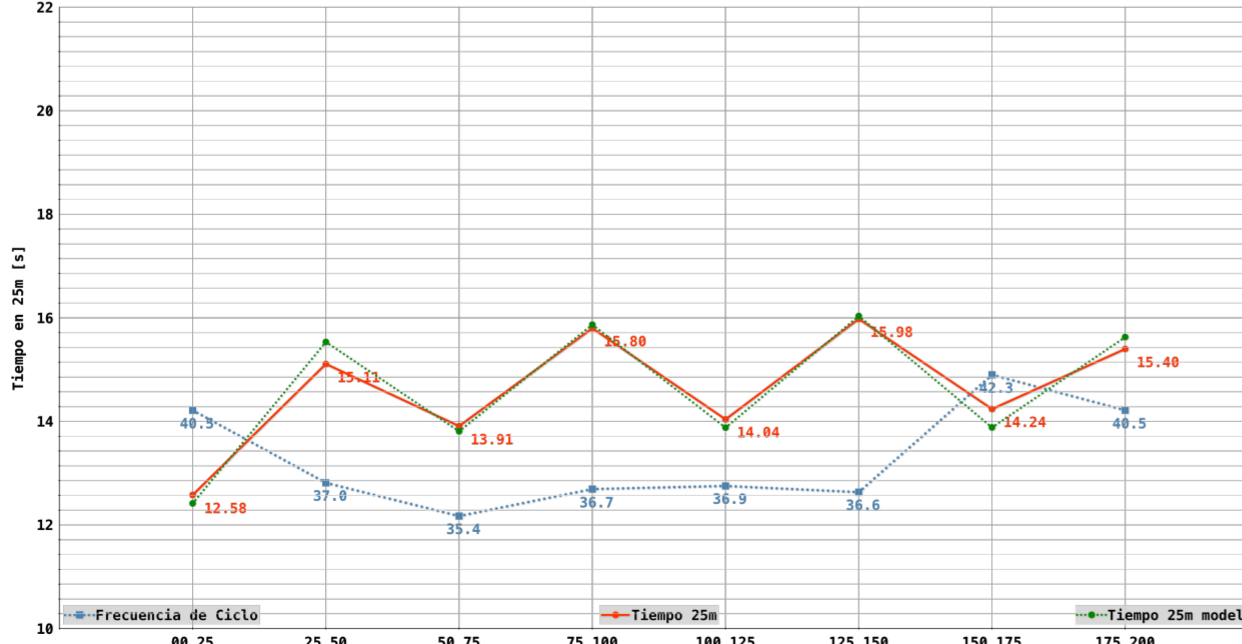
NICOLÁS GARCÍA SAIZ - 26/03/2021 - 200 - Espalda - 00:01:57,06



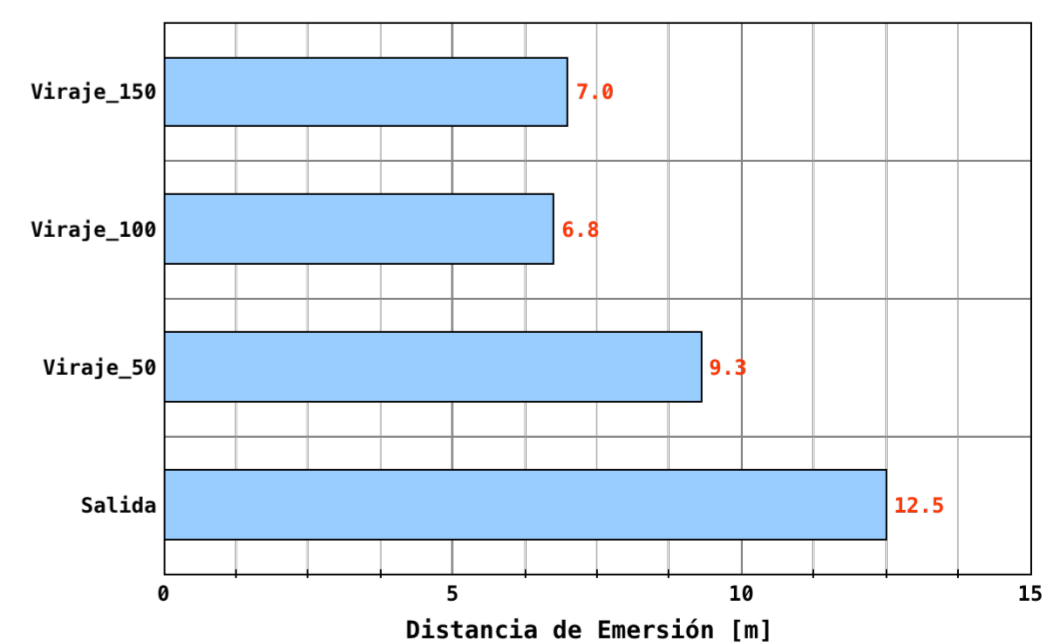
NICOLÁS GARCÍA SAIZ - 26/03/2021 - 200 - Espalda - 00:01:57,06



NICOLÁS GARCÍA SAIZ - 26/03/2021 - 200 - Espalda - 00:01:57,06



NICOLÁS GARCÍA SAIZ - 26/03/2021 - 200 - Espalda - 00:01:57,06



Evgeny Rylov
00:01:54,46
200
Espalda

Fecha: 22/5/2021

Nº de Prueba:

Serie: Final

Calle: 5

Puesto: 1

Licencia:

Sexo: M

BUDAPEST 2021

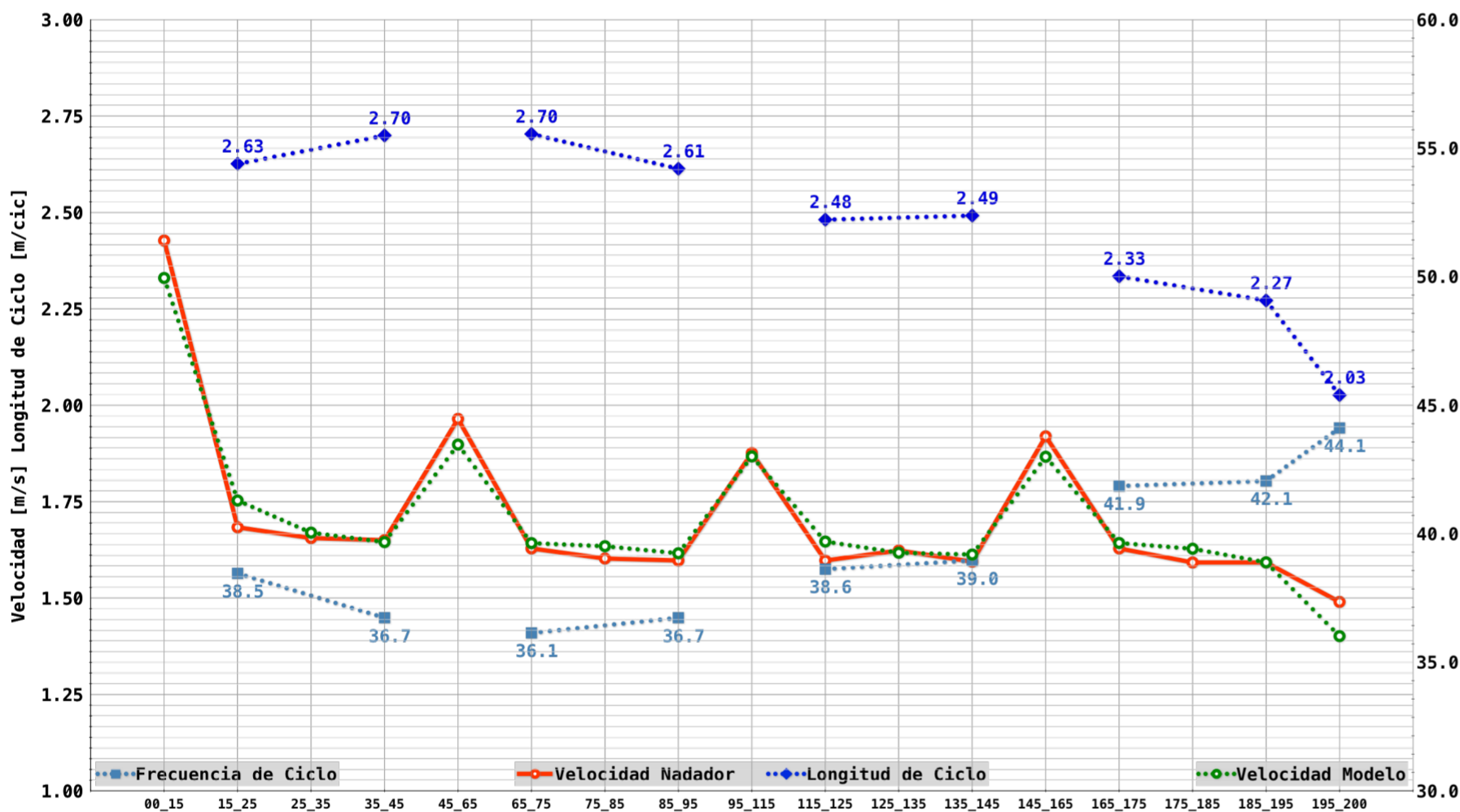
Puntos FINA: 935

Nombre Fichero Vídeo en Google Drive: 2021_5_22_Np_M_200E_Final_Calle5__00_01_54_46

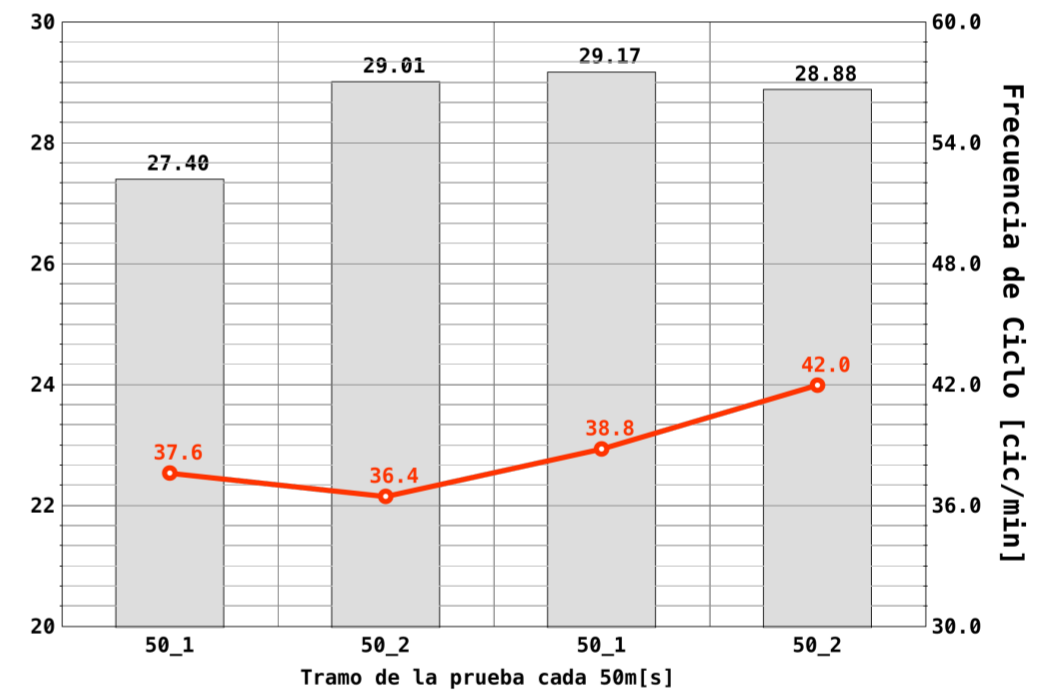
ANALISTA:

Tiempos y parciales del modelo de rendimiento (s)	22/5/2021	Tiempo (s)	Parciales (s)	Tiempo (s)	Distancia Emersión(m)	Velocidad (m/s)	FC (cic/min)	LC (m/cic)	IC (m*/m/s)	Nº ciclos			
6,44	RT	0,53		T_emer:	5,36	13,60							
12,14	t15	6,18		00_15:	6,18		2,43						
18,13	t25	12,12	12,12	15_25:	5,94		1,68	38,5	2,63	4,42			
24,21	t35	18,16		25_35:	6,04		1,66						
27,33	t45	24,22		35_45:	6,06		1,65	36,7	2,70	4,46			
	t50	27,40	15,28	45_50:	3,18					13,7			
			27,40 (23,94)										
34,75	t65	34,40	Dif.Parc 0	0,00	T_emer:	6,20	13,80	T_T_Vir1	V_Vir1				
40,83	t75	40,54	13,14		50_65:	7,00		10,18	1,96				
46,95	t85	46,78			65_75:	6,14		1,63	36,1	2,70	4,40		
53,14	t95	53,04			75_85:	6,24		1,60					
56,35	t100	56,41	15,87	29,01 (25,35)	85_95:	6,26		1,60	36,7	2,61	4,18		
					95_100:	3,37					13,6		
63,85	t115	63,70	Dif.Parc 1	1,61	T_emer:	5,99	13,20	T_T_Vir2	V_Vir2				
69,92	t125	69,96	13,55		50_65:	7,29		10,66	1,88				
76,10	t135	76,12			65_75:	6,26		1,60	38,6	2,48	3,96		
82,38	t145	82,32			75_85:	6,16		1,62					
85,60	t150	85,58	15,62	29,17 (25,48)	85_95:	6,27		1,59	39,0	2,49	4,03		
					95_100:	3,26					14,8		
93,09	t165	92,74	Dif.Parc 2	1,77	T_emer:	5,92	13,20	T_T_Vir3	V_Vir3				
99,18	t175	98,88	13,30		50_65:	7,16		10,42	1,92				
105,32	t185	105,16			65_75:	6,14		1,63	41,9	2,33	3,80		
111,60	t195	111,44			75_85:	6,28		1,60					
114,46	t200	114,46	15,58	28,88 (25,23)	85_95:	6,28		1,60	42,1	2,27	3,62		
					95_100:	3,02	---	Llegada	---	44,1	2,03	3,02	16,0
			Dif.Parc 3	1,48	T Nado(s):	74,00	TSal+Tvir+Tll(s):	40,46	V Nado 120m(m/s):	1,622	V Vir.60m(m/s):	1,919	
					Nado(%):	64,65	TSal+Tvir+Tll(%):	35,35					

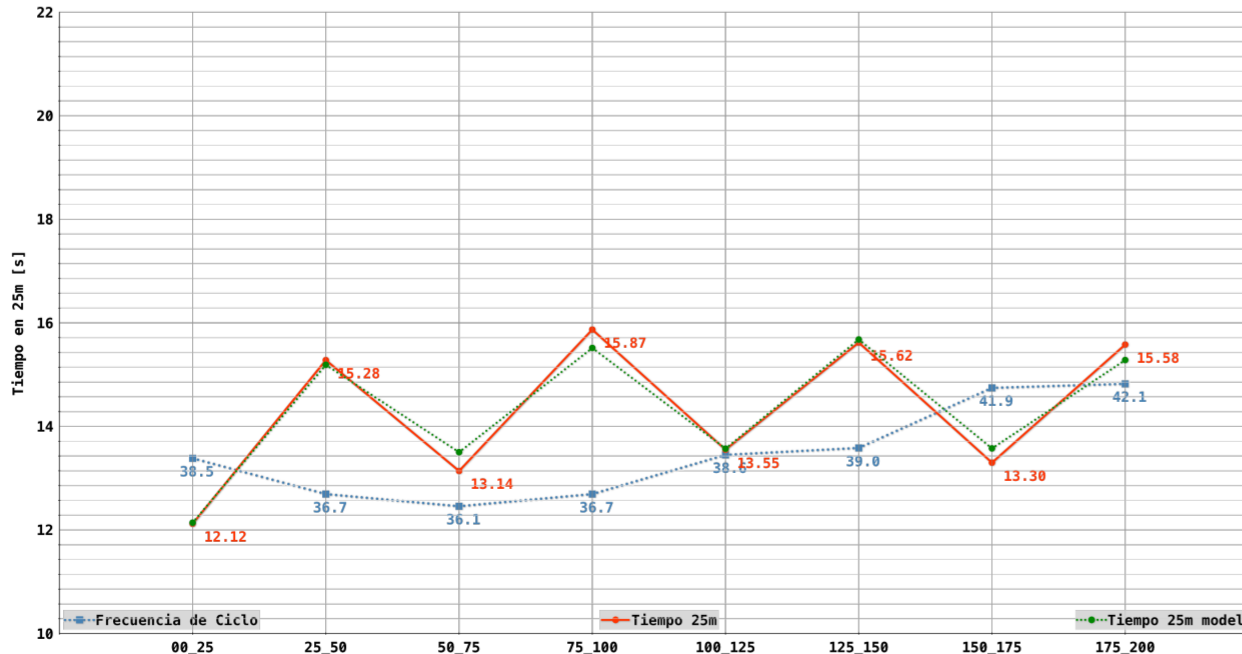
- 22/5/2021 - 200 - Espalda - 00:01:54,46



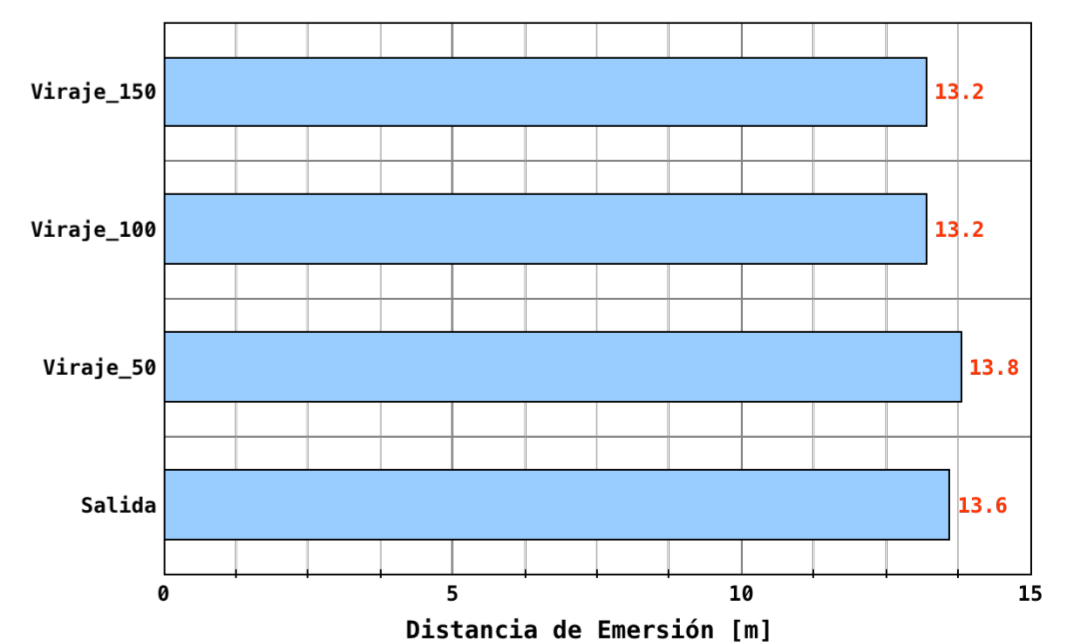
- 22/5/2021 - 200 - Espalda - 00:01:54,46



- 22/5/2021 - 200 - Espalda - 00:01:54,46



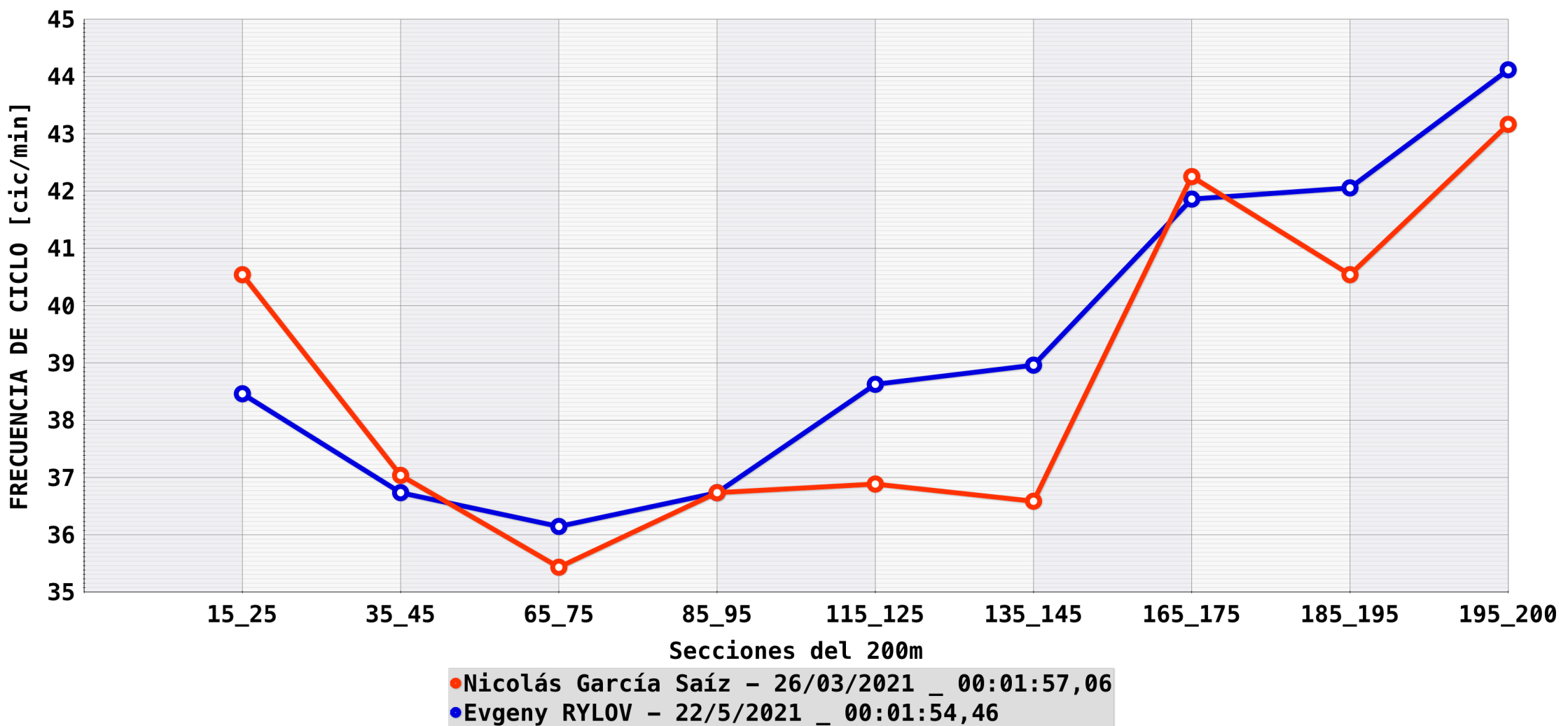
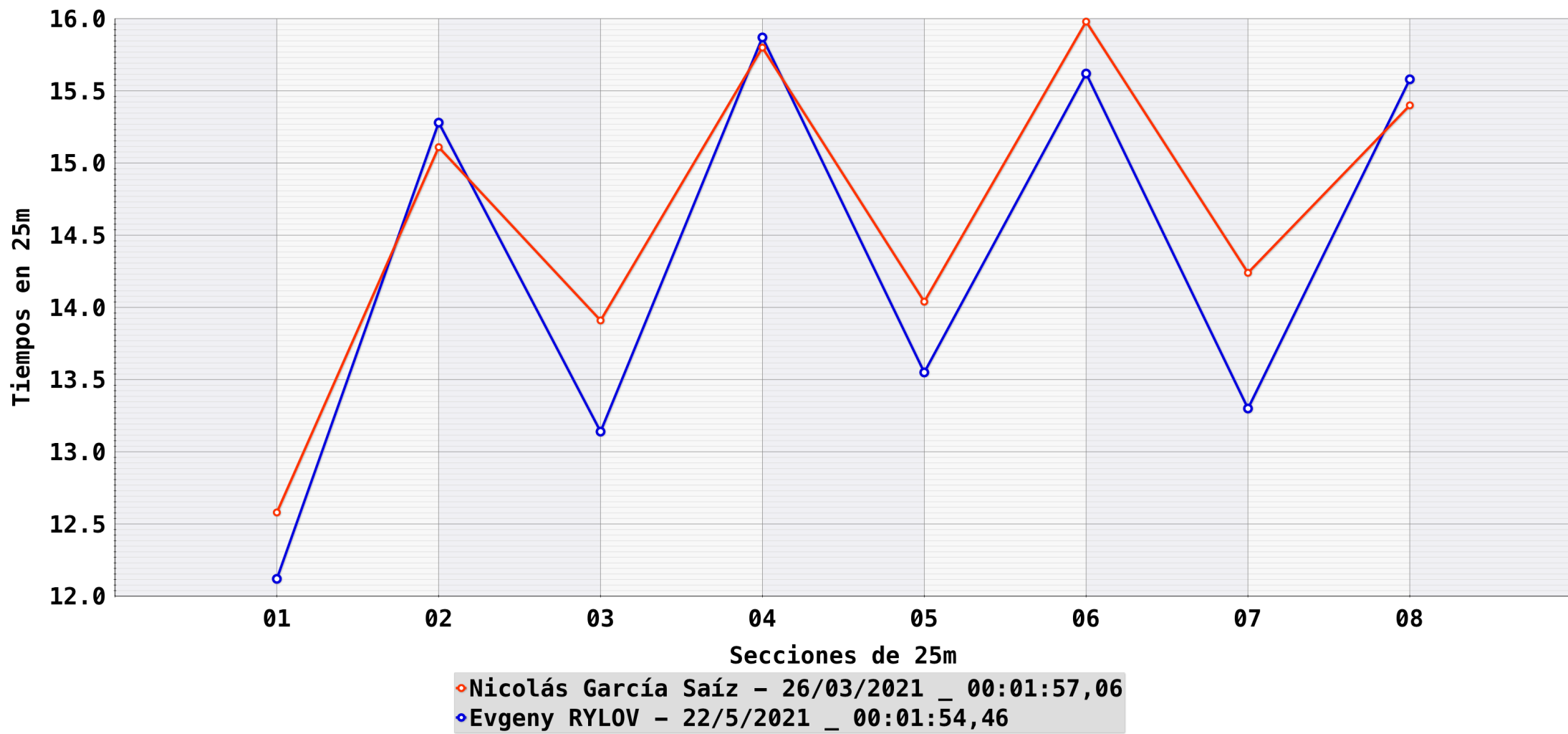
- 22/5/2021 - 200 - Espalda - 00:01:54,46



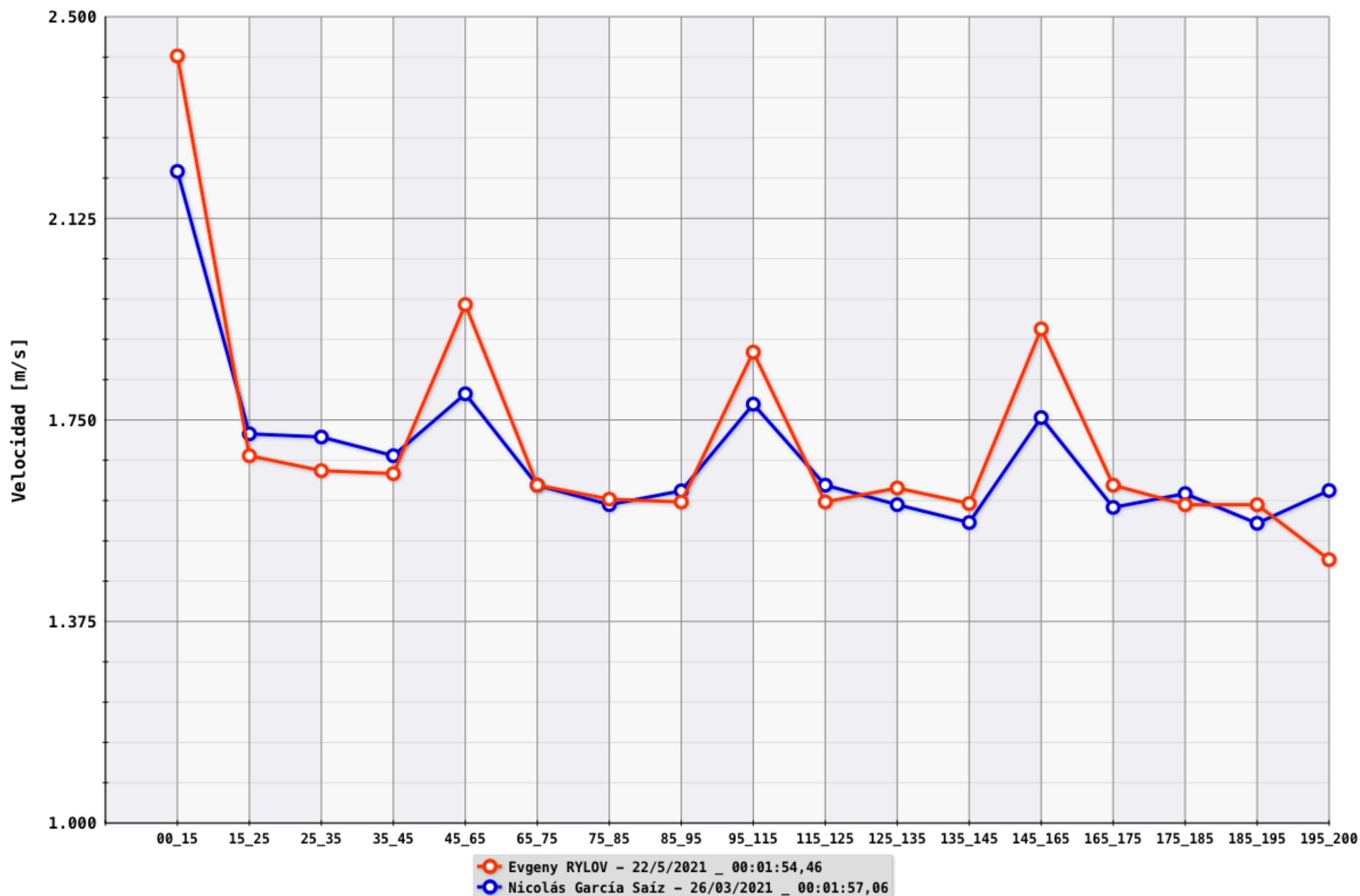
Análisis del Rendimiento en Natación

[Comparación parciales 25m y 200 Espalda M
frecuencias de ciclo]

Nombre	Calle	Estilo	Dist	T25_01	T25_02	T25_03	T25_04	T25_05	T25_06	T25_07	T25_08	Sexo	Tiempo Final	Puesto	Fecha
Nicolás García Saíz	4	Espalda	200	12,58	15,11	13,91	15,80	14,04	15,98	14,24	15,40	M	00:01:57,06	1	26/03/2021
Evgeny RYLOV	5	Espalda	200	12,12	15,28	13,14	15,87	13,55	15,62	13,30	15,58	M	00:01:54,46	1	22/5/2021

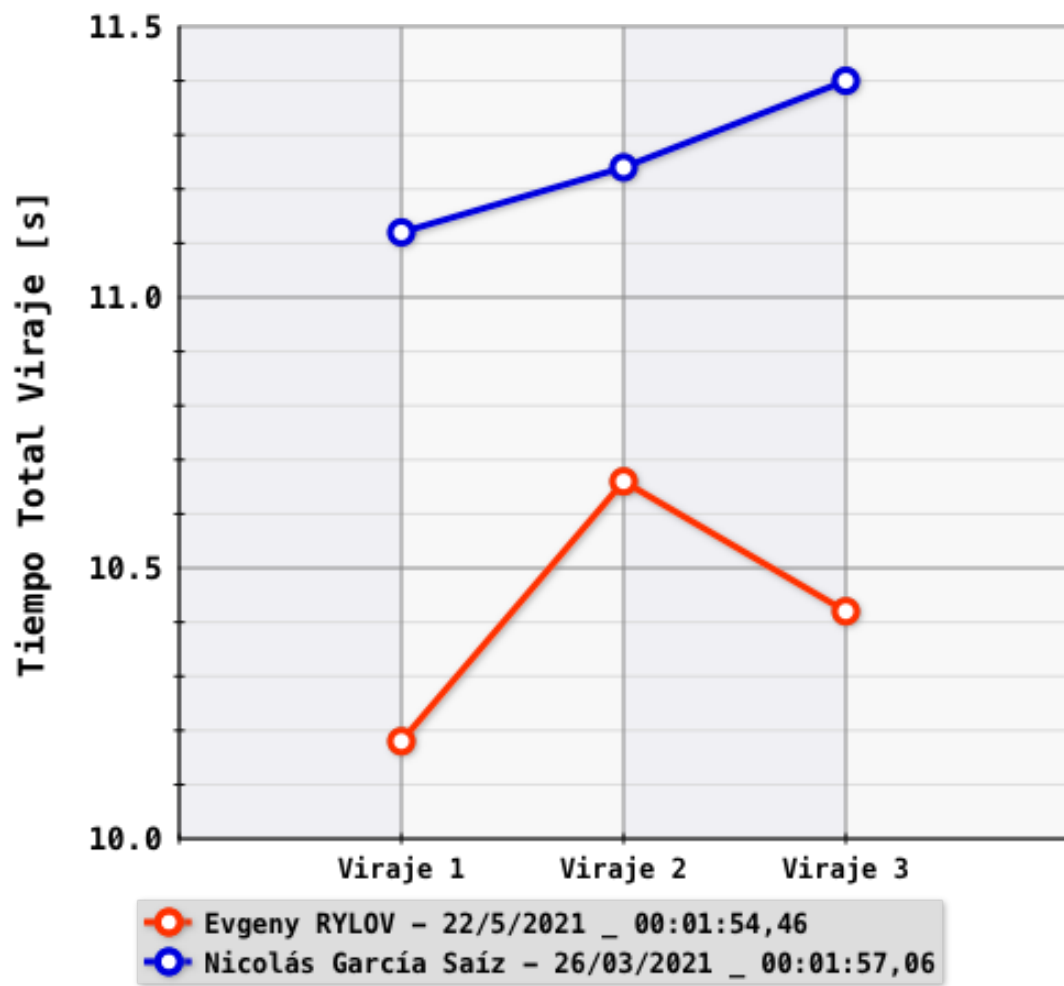


Dist.	Estilo	Calle	Nombre	Fecha	Tiempo Final	RT	t15	t25	t45	T50	t65	t75	t95	T100	t115	t125	t145	T150	t165	t175	t195	T200	
M	200	Espalda	5	Evgeny Rylov	22/5/2021	00:01:54,46	0,53	6,18	12,12	24,22	27,40	34,40	40,54	53,04	56,41	63,70	69,96	82,32	85,58	92,74	98,88	111,44	114,46
M	200	Espalda	4	Nicolás García Saíz	26/03/2021	00:01:57,06	0,65	6,78	12,58	24,34	27,69	35,46	41,60	54,06	57,40	65,30	71,44	83,96	87,42	95,36	101,66	114,28	117,06

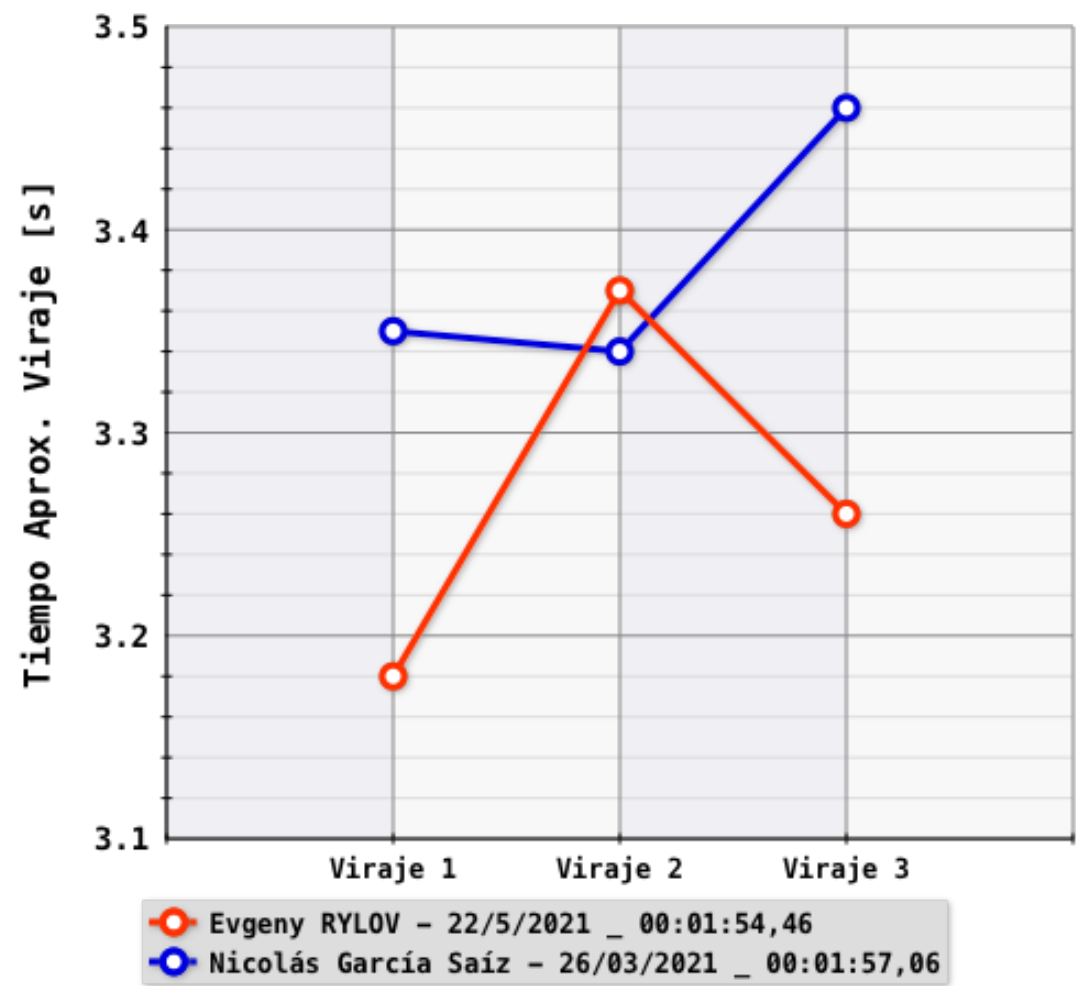


Dist.	Estilo	Calle	Nombre	Fecha	Tiempo Final	Virajes 5+15m			Aprox. [5m]			Sep. [15m]			
						01	02	03	01	02	03	01	02	03	
M	200	Espalda	5	Evgeny Rylov	22/5/2021	00:01:54,46	10,18	10,66	10,42	3,18	3,37	3,26	7,00	7,29	7,16
M	200	Espalda	4	Nicolás García Saíz	26/03/2021	00:01:57,06	11,12	11,24	11,40	3,35	3,34	3,46	7,77	7,90	7,94

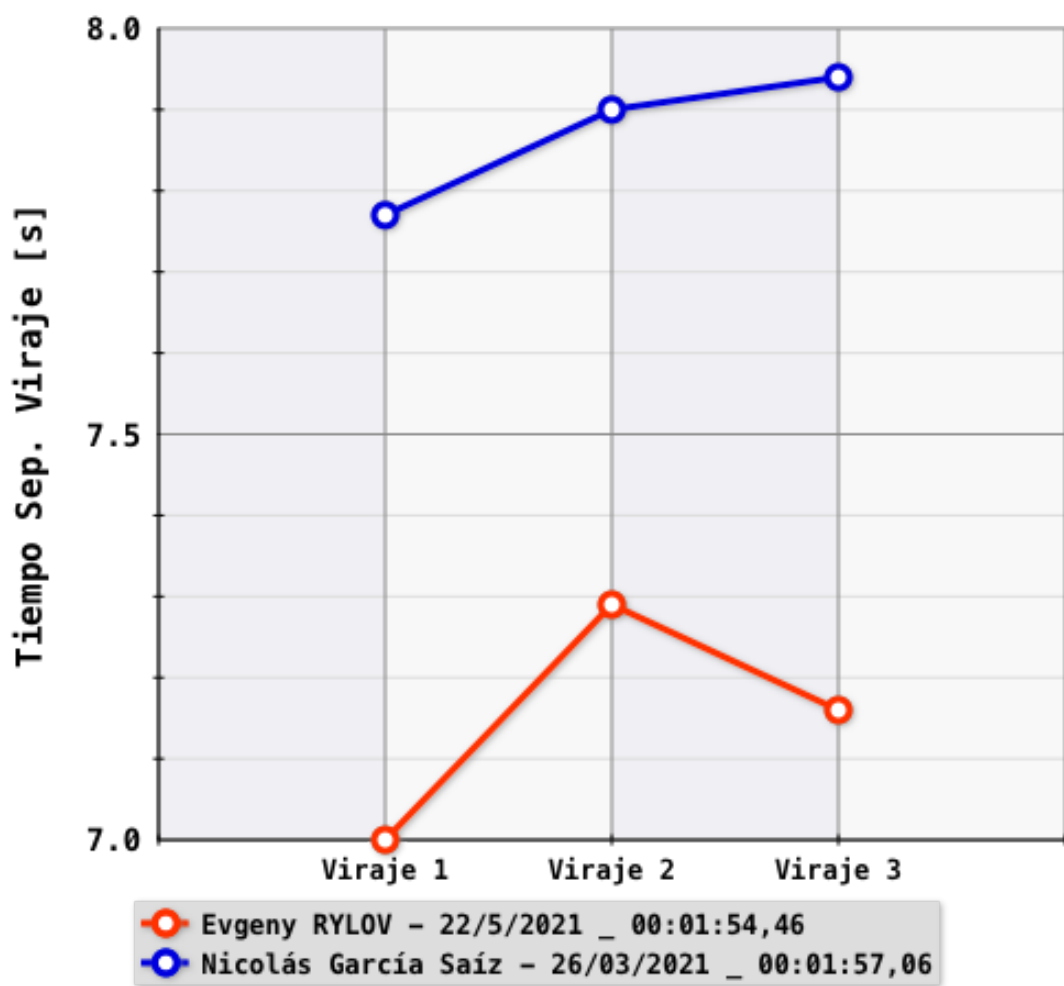
Tiempo Total Viraje



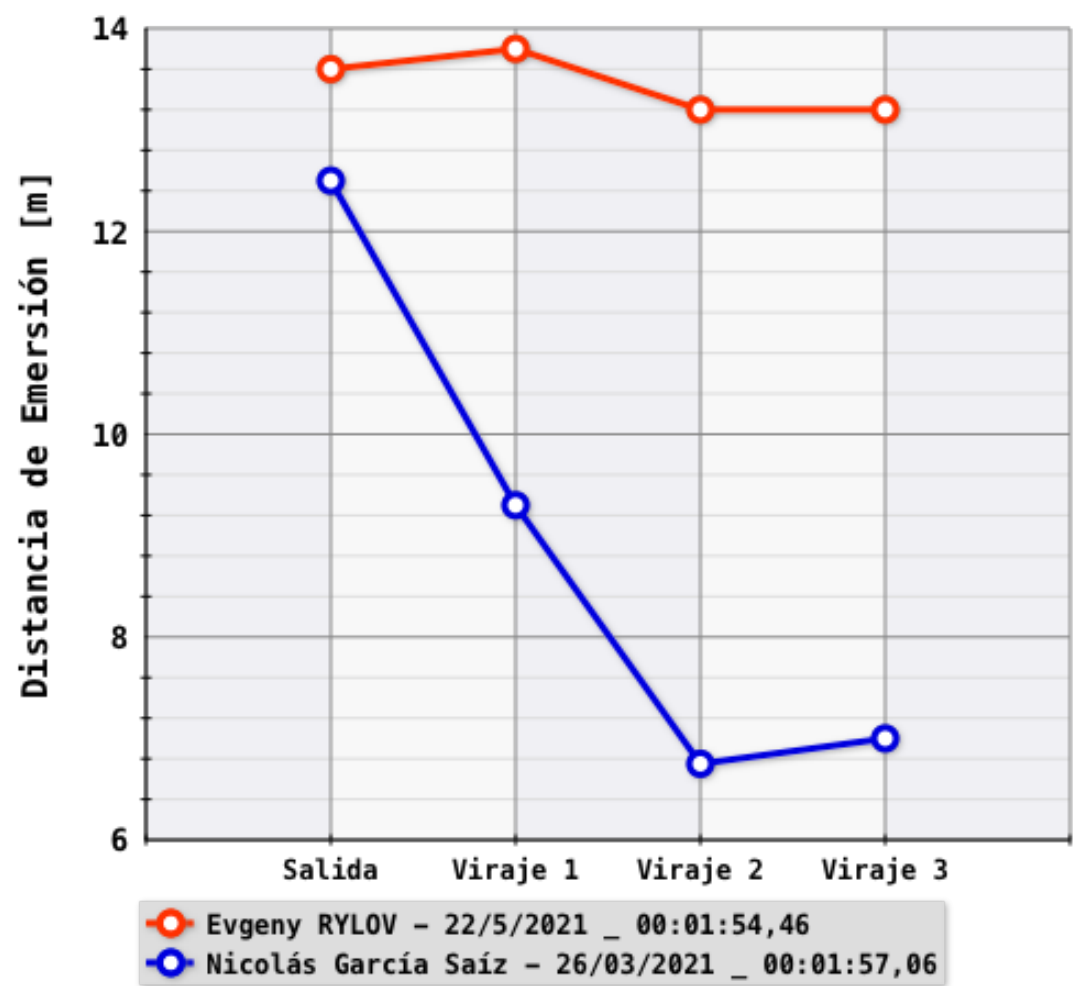
Tiempo Aproximación Viraje



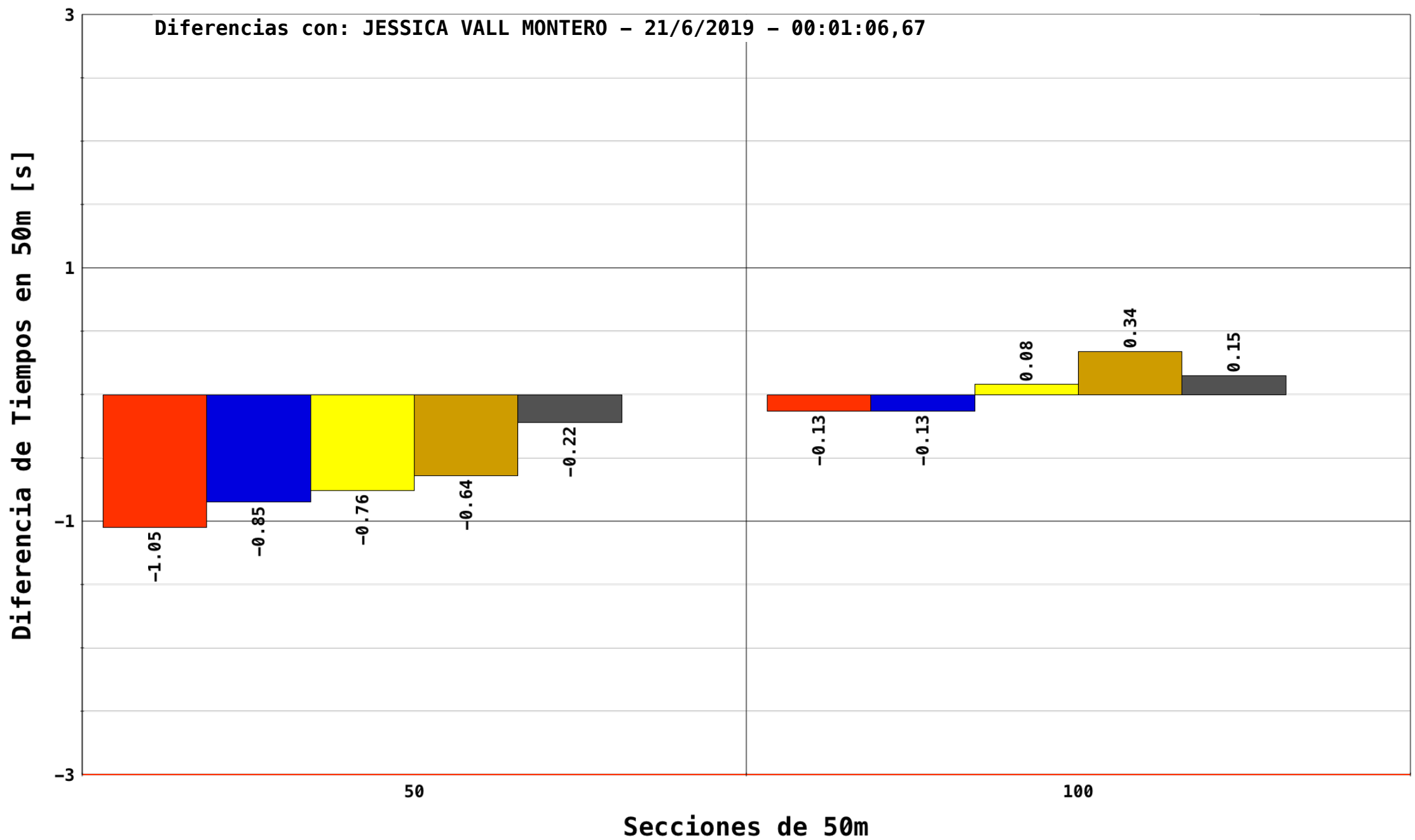
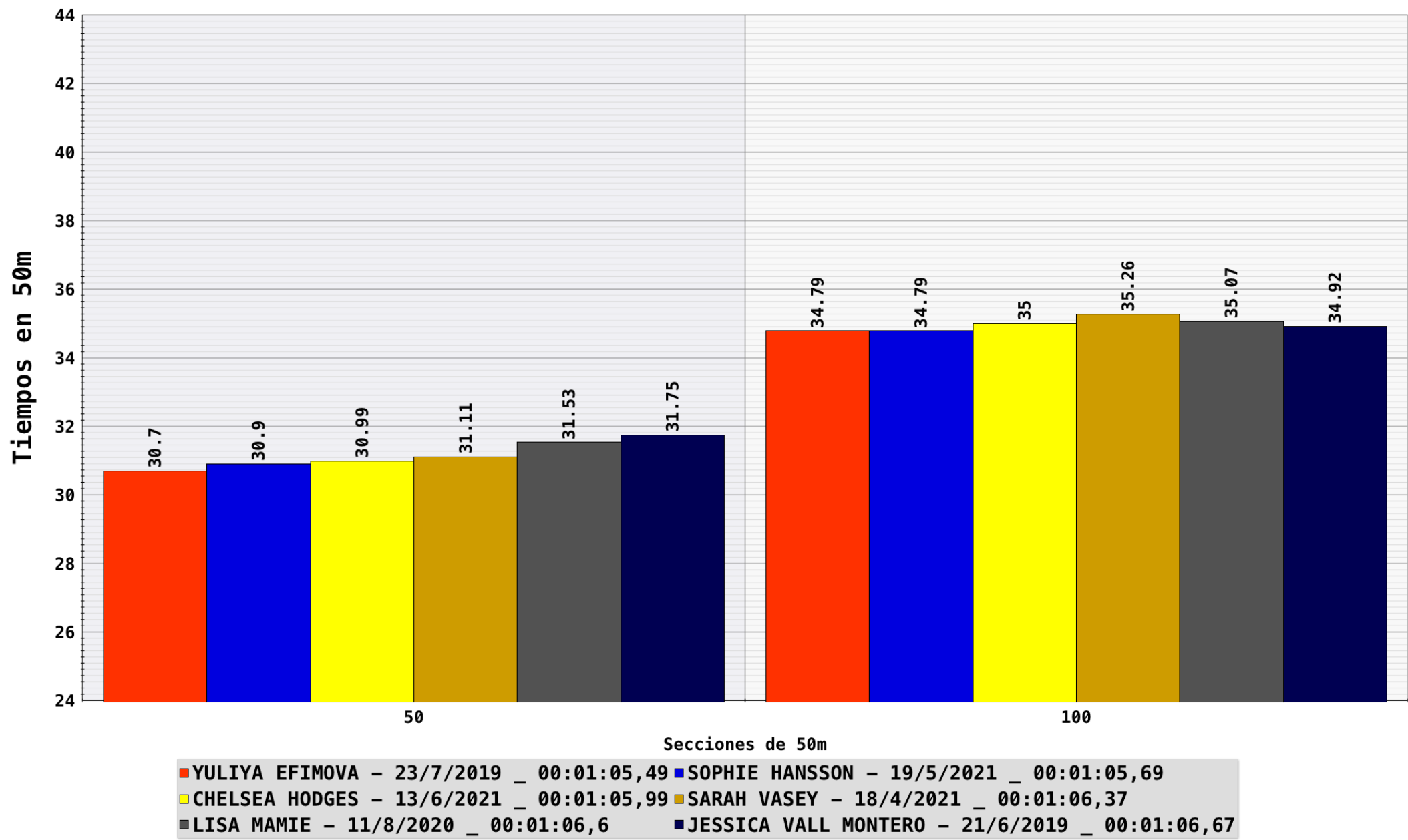
Tiempo Separación Viraje



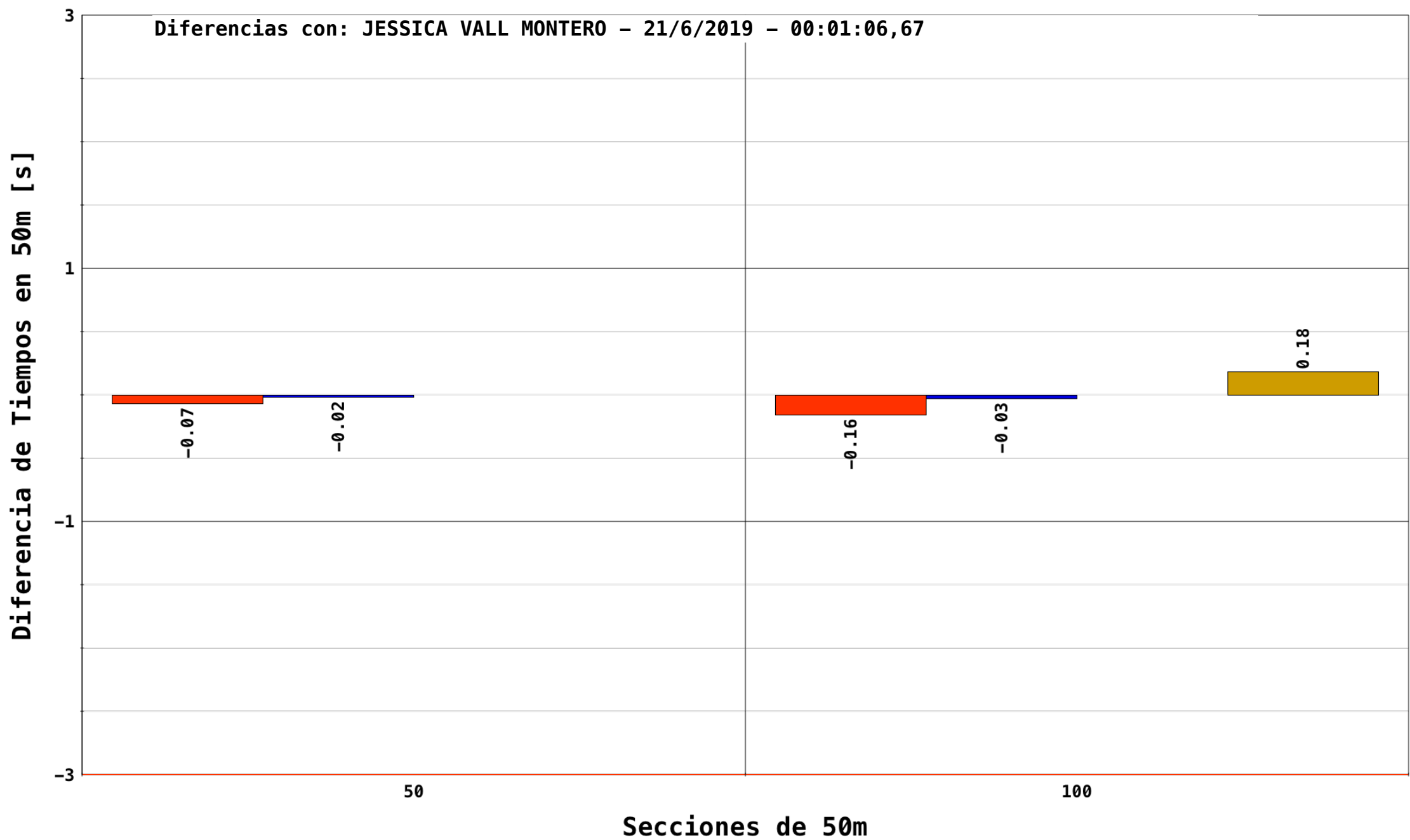
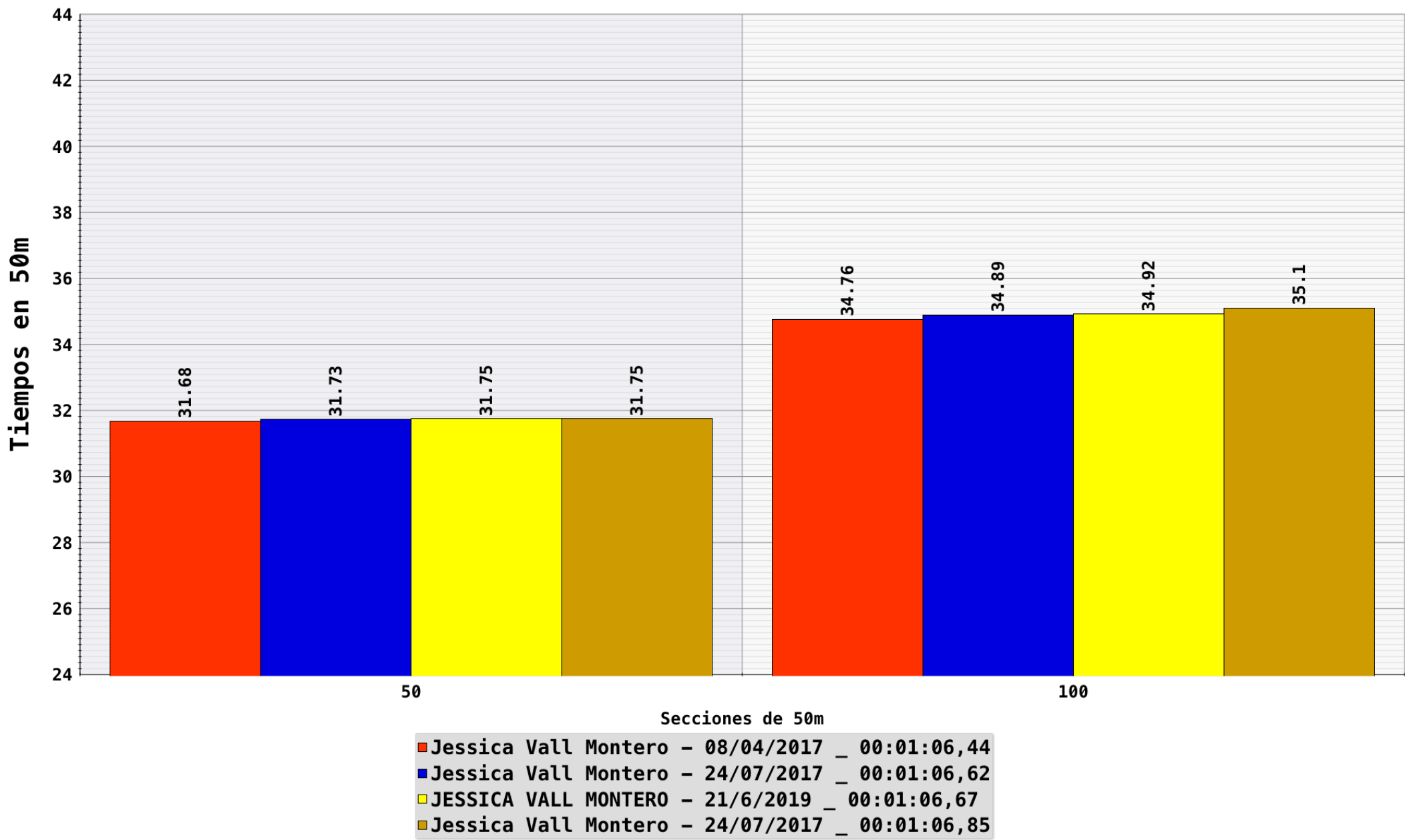
Distancia de Emersión



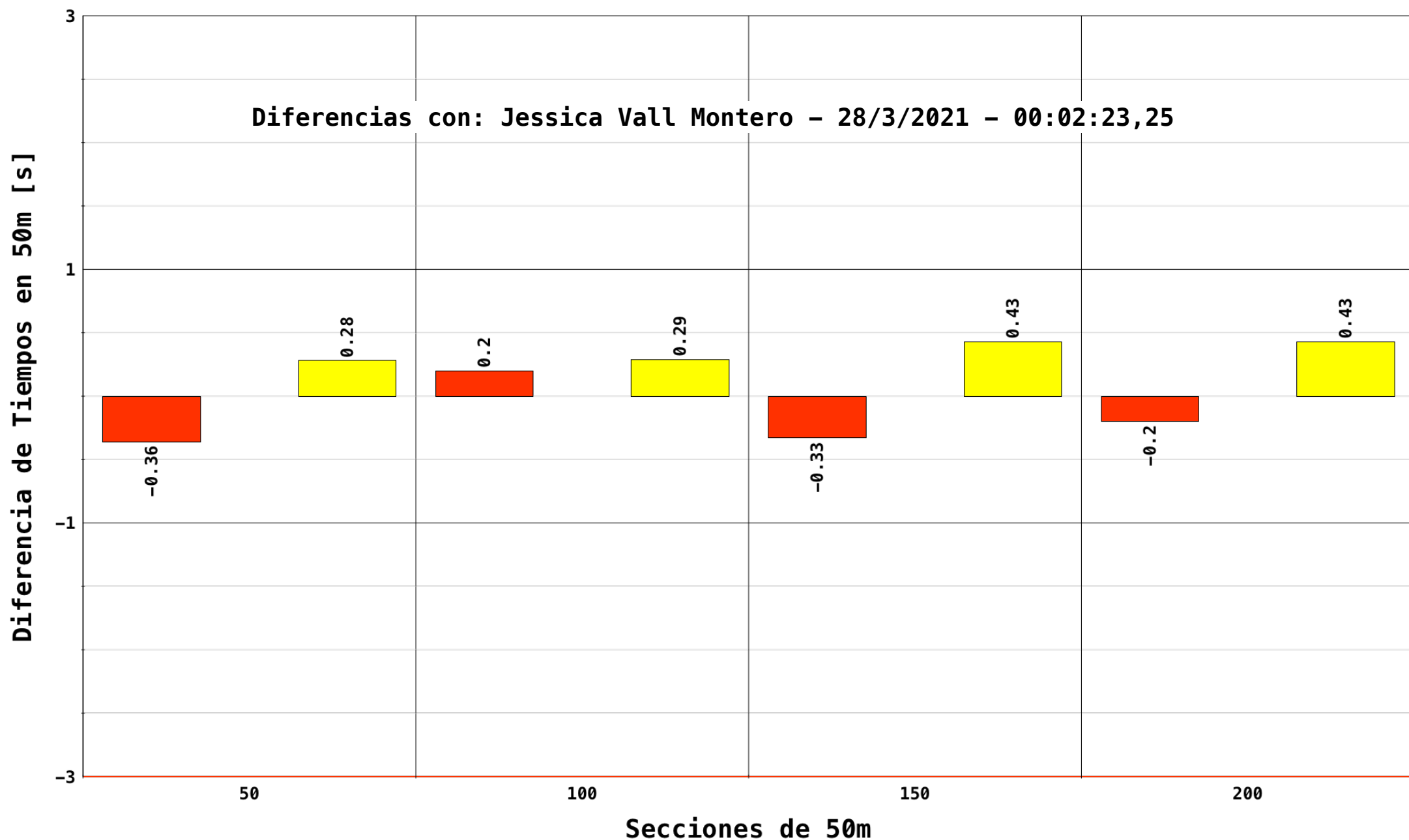
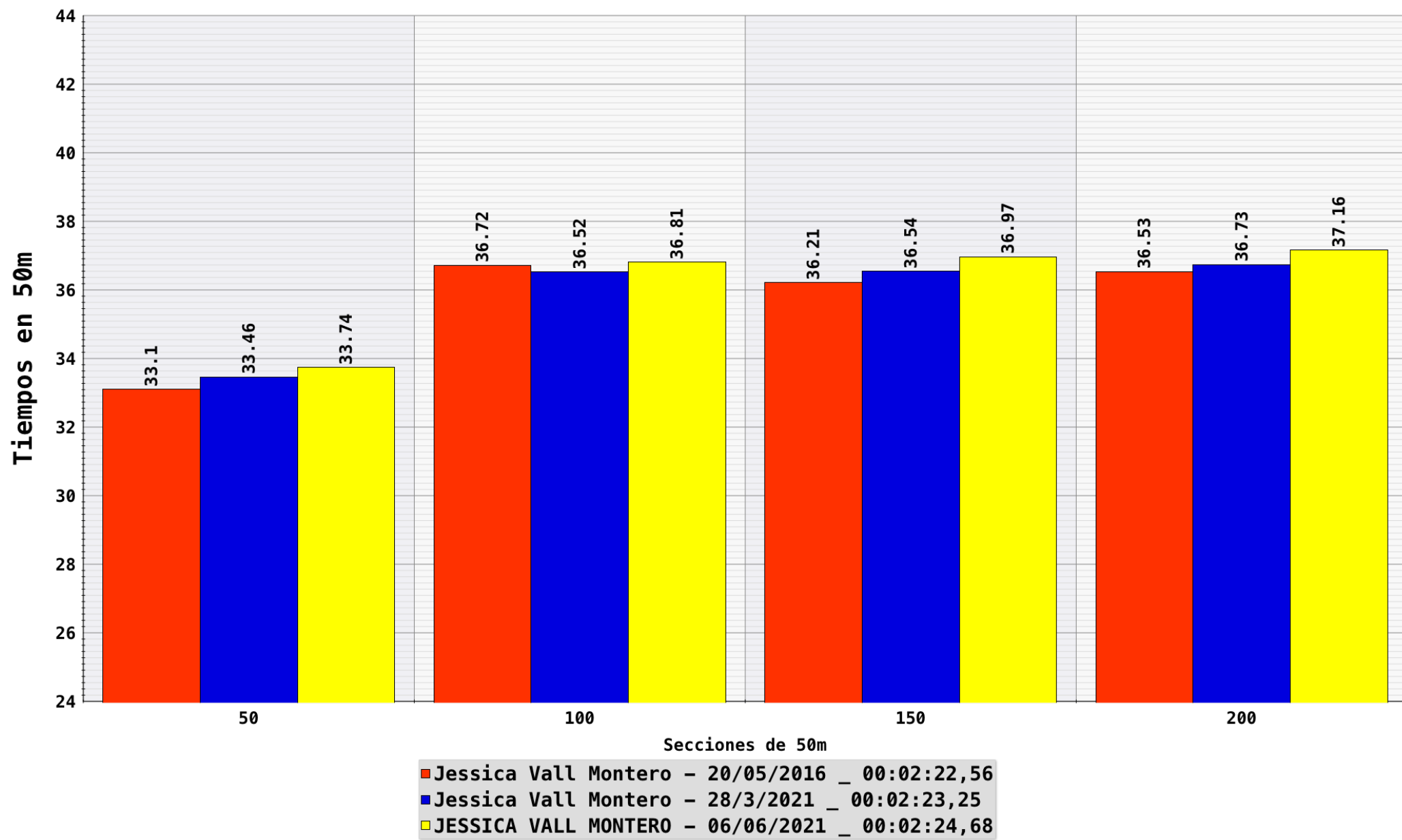
Nombre	Estilo	Dist	T50_01	T50_02	T50_03	T50_04	T50_05	T50_06	T50_07	T50_08	Sexo	Tiempo Final	Puesto	Fecha
YULIYA EFIMOVA	Braza	100	30,70	34,79							F	00:01:05,49		23/7/2019
SOPHIE HANSSON	Braza	100	30,90	34,79							F	00:01:05,69		19/5/2021
CHELSEA HODGES	Braza	100	30,99	35,00							F	00:01:05,99		13/6/2021
SARAH VASEY	Braza	100	31,11	35,26							F	00:01:06,37		18/4/2021
LISA MAMIE	Braza	100	31,53	35,07							F	00:01:06,6		11/8/2020
JESSICA VALL MONTERO	Braza	100	31,75	34,92							F	00:01:06,67		21/6/2019



Nombre	Estilo	Dist	T50_01	T50_02	T50_03	T50_04	T50_05	T50_06	T50_07	T50_08	Sexo	Tiempo Final	Puesto	Fecha
Jessica Vall Montero	4	Braza	100	31,68	34,76						F	00:01:06,44		08/04/2017
Jessica Vall Montero	3	Braza	100	31,73	34,89						F	00:01:06,62		24/07/2017
JESSICA VALL MONTERO		Braza	100	31,75	34,92						F	00:01:06,67		21/6/2019
Jessica Vall Montero	3	Braza	100	31,75	35,10						F	00:01:06,85		24/07/2017



Nombre	Calle	Estilo	Dist	T50_01	T50_02	T50_03	T50_04	T50_05	T50_06	T50_07	T50_08	Sexo	Tiempo Final	Puesto	Fecha
Jessica Vall Montero	2	Braza	200	33,10	36,72	36,21	36,53					F	00:02:22,56	2	20/05/2016
Jessica Vall Montero	5	Braza	200	33,46	36,52	36,54	36,73					F	00:02:23,25	1	28/3/2021
JESSICA VALL MONTERO	6	Braza	200	33,74	36,81	36,97	37,16					F	00:02:24,68	2	06/06/2021



Informe INDIVIDUAL Y COMPARADO



Código: N01-12/2021

Fecha Evento: 24/07/2021

HUGO GONZALEZ DE OLIVEIRA

HUGO GONZALEZ DE OLIVEIRA

1054774

100 Espalda

00:00:53,45

Fecha 25/07/2021

Nº de Prueba 0

Serie C5

Calle 6

Sexo M

Puesto 5

XXXIII JUEGOS OLÍMPICOS TOKYO 2020 Tokyo (JPN) Tokyo Aquatics Centre, [24/07 al

Ptos.FINA: 913

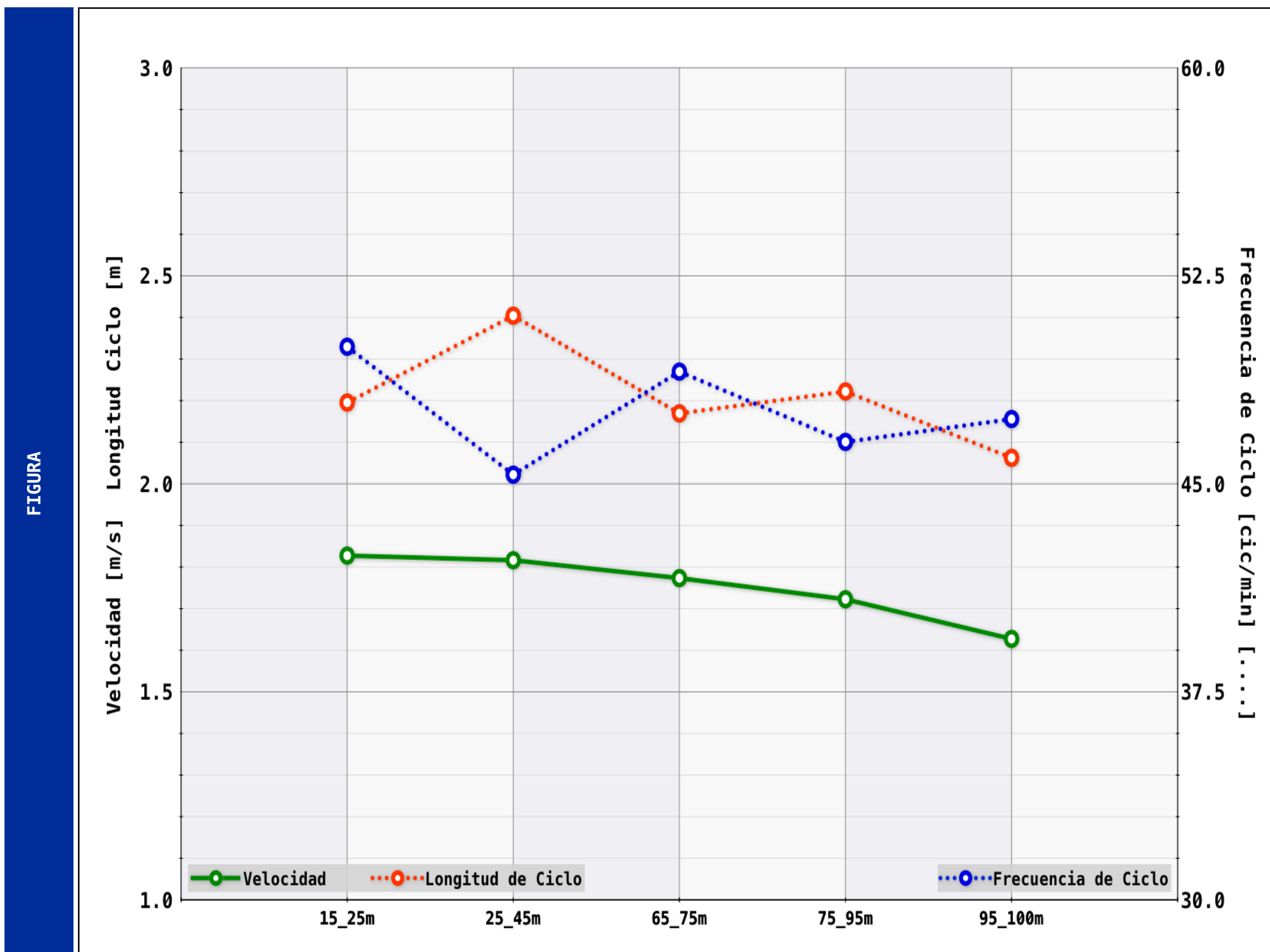
Fichero Vídeo Google Drive: 2021_7_25_Np_0_M_100E_C5_Calle6_HUGO_00_00_53_45

ANALISTA: Raul Arellano

Tiempos Ofic	Segmento	Tiempo	Parcial	Dif. Parcial 1	% 50m
	50m	00:00:26,13	26,13	0,00	48,89
	100m	00:00:53,45	27,32	1,19	51,11

Fases Acíclicas	Sal.	T. Poyete (s)	T. 15m (s)	D Emer.(m)	T Emer.(s)	Nº Batidos	
		0,59	6,51	13,08	5,64		
	Vir.	Viraje	Aprox 5m (s)	Sep. 15m (s)	Total (s)	V vir (m/s)	D Emer.(m)
	50m	3,14	7,30	10,44	1,91	10,36	4,90
Lleg	T Lleg.(s)						
	2,77						

Fases Cíclicas	Largo	Segmento	Tiempo	T N 10m	Parcial 25	V (m/s)	FC (cic/min)	LC (m)	IC (m*m/s)	Brazadas	
	50m	15m	6,51			11,98	1,83	49,9	2,20	4,01	32
		25m	11,98	5,47							
35m		17,38	5,41		14,15	1,82	45,3	2,40	4,37		
45m		22,99	5,61								
100m	65m	33,43			12,94	1,77	49,0	2,17	3,85	36	
	75m	39,07	5,64								
	85m	44,75	5,67		14,38	1,72	46,5	2,22	3,83		
	95m	50,68	5,94								
				2º 25s	Lleg 5m	47,3	2,06	3,36			
Promedio			5,62	14,26	1,78	47,7	2,25	4,01			
Total			33,73						68		



HUGO GONZALEZ DE OLIVEIRA
00:00:53,45
100
Espalda

25/07/2021

Nº de Prueba 0

Serie C5

Calle 6 Puesto 5

Sexo M

ANALISTA:

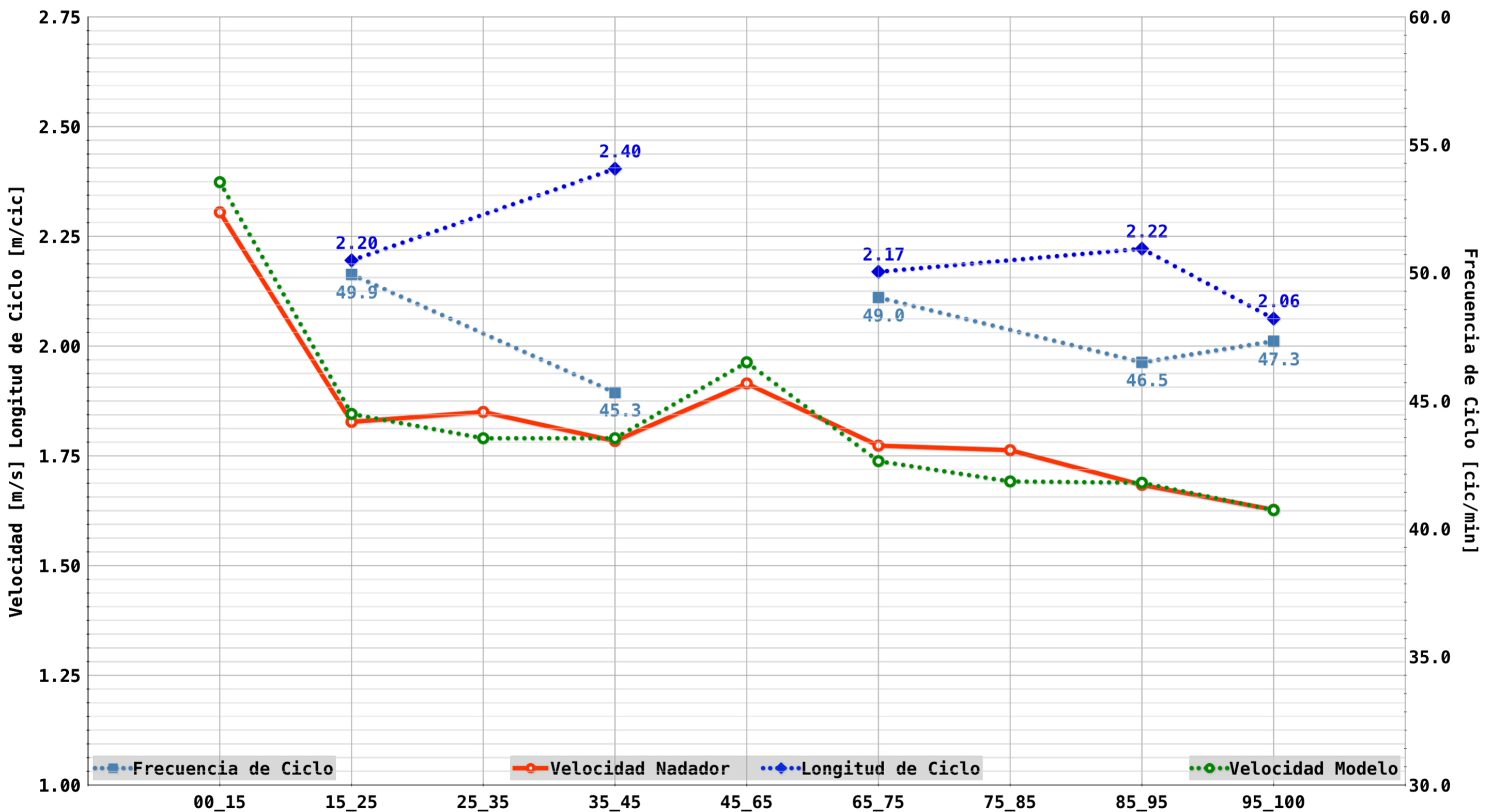
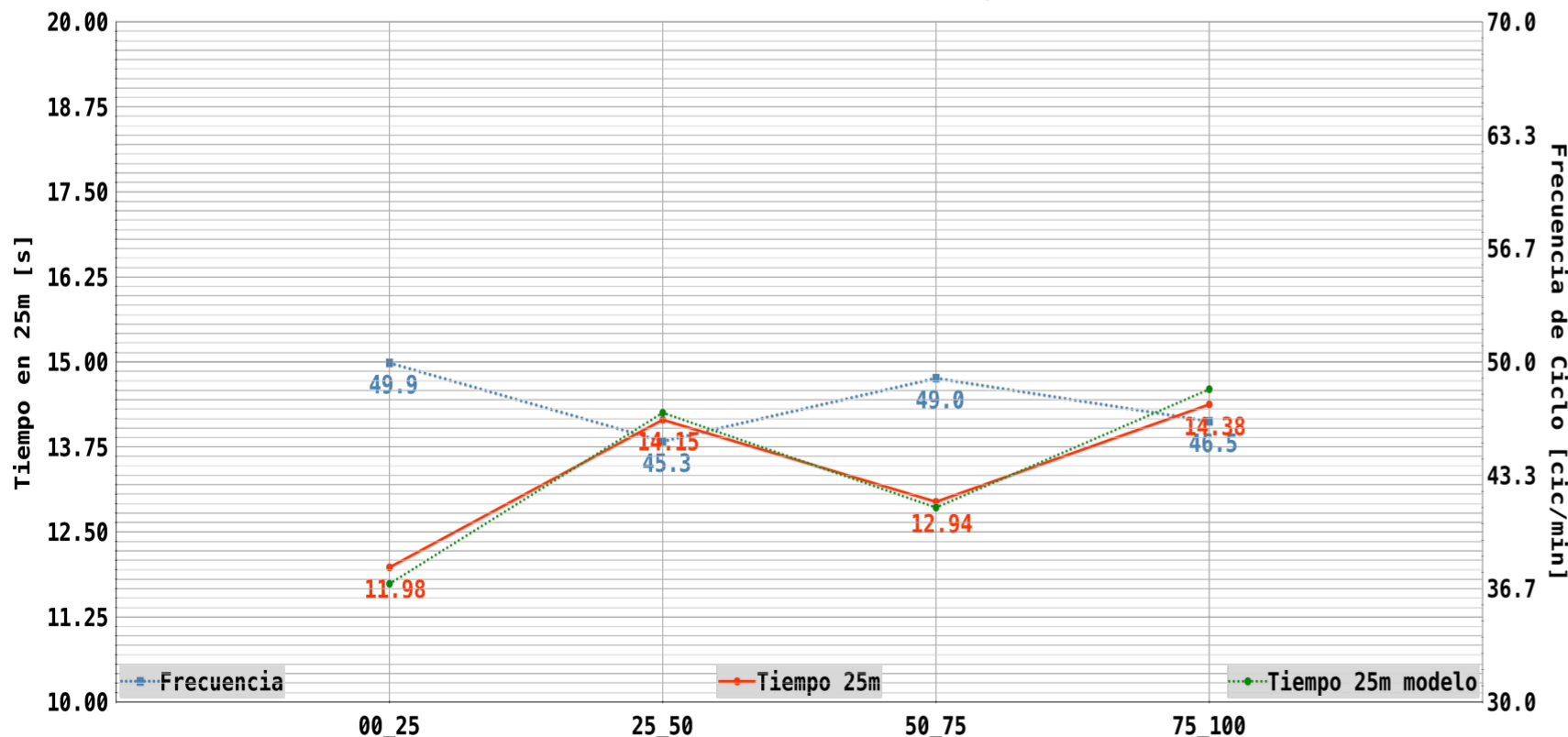
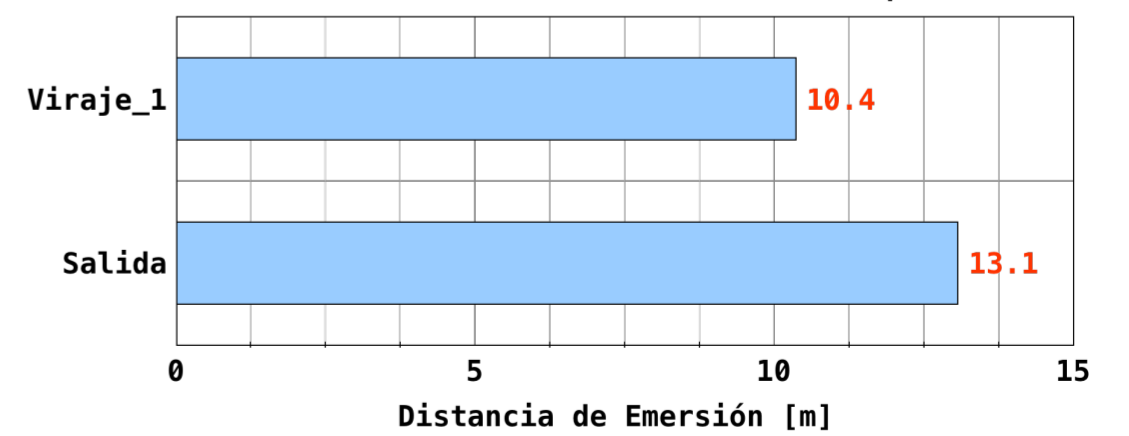
XXXIII JUEGOS OLÍMPICOS TOKYO 2020 Tokyo (JPN) Tokyo Aquatics Centre, [24/07 al 01/08 2021]

 Puntos FINA: **913**

Raul Arellano

Nombre Fichero Vídeo en Google Drive: 2021_7_25_Np_0_M_100E_C5_Calle6_HUGO_00_00_53_45

Tiempo modelo(s)	Tiempo 25/07/2021 (s)	Tiempo (s)	Parciales (s)	Tiempo (s)	Distancia Emersión (m)	Velocidad (m/s)	FC (cic/min)	LC (m/cic)	IC (m*/m/s)	Nº ciclos
6,32	RT 0,59	t15 6,51		T_emer: 5,64	13,08	2,30				
11,74	t25 11,98		11,98	00_15: 6,51		1,83	49,9	2,20	4,01	
17,32	t35 17,38			15_25: 5,47		1,85				
22,91	t45 22,99			25_35: 5,41		1,78	45,3	2,40	4,37	
25,99	t50 26,13		14,15	35_45: 5,61						16,1
			26,13 (48,89)	45_50: 3,14						
33,10	t65 33,43			T_emer: 4,90	10,36	T_Vir	V_Vir			
38,85	t75 39,07		12,94	50_65: 7,30		10,44	1,91			
44,76	t85 44,75			65_75: 5,64		1,77	49,0	2,17	3,85	
50,68	t95 50,68			75_85: 5,67		1,76				
53,45	t100 53,45		14,38	85_95: 5,94		1,68	46,5	2,22	3,83	
			27,32 (51,11)	95_100: 2,77		1,63	47,3	2,06	3,36	18,1
Dif.Parc 1,19 T.Nado 60m(s) 33,73 TSal+Tvir+Tll(s): 19,72 V Nado 60m(m/s) 1,78 V Vir.20m(m/s) 1,91 Número de ciclos calculados entre 15 y 45m: 13,0 Número de ciclos calculados entre 65 y 95m: 13,7										

HUGO GONZALEZ DE OLIVEIRA - 25/07/2021 - 100 - Espalda - 00:00:53,45

HUGO GONZALEZ DE OLIVEIRA - 25/07/2021 - 100 - Espalda - 00:00:53,45

HUGO GONZALEZ DE OLIVEIRA - 25/07/2021 - 100 - Espalda - 00:00:53,45


HUGO GONZALEZ DE OLIVEIRA

1054774

100 Espalda

00:00:53,05

Fecha 26/07/2021

Nº de Prueba 0

Serie SF2

Calle 2

Sexo M

Puesto 4

XXXIII JUEGOS OLÍMPICOS TOKYO 2020 Tokyo (JPN) Tokyo Aquatics Centre, [24/07 al

Ptos.FINA: 934

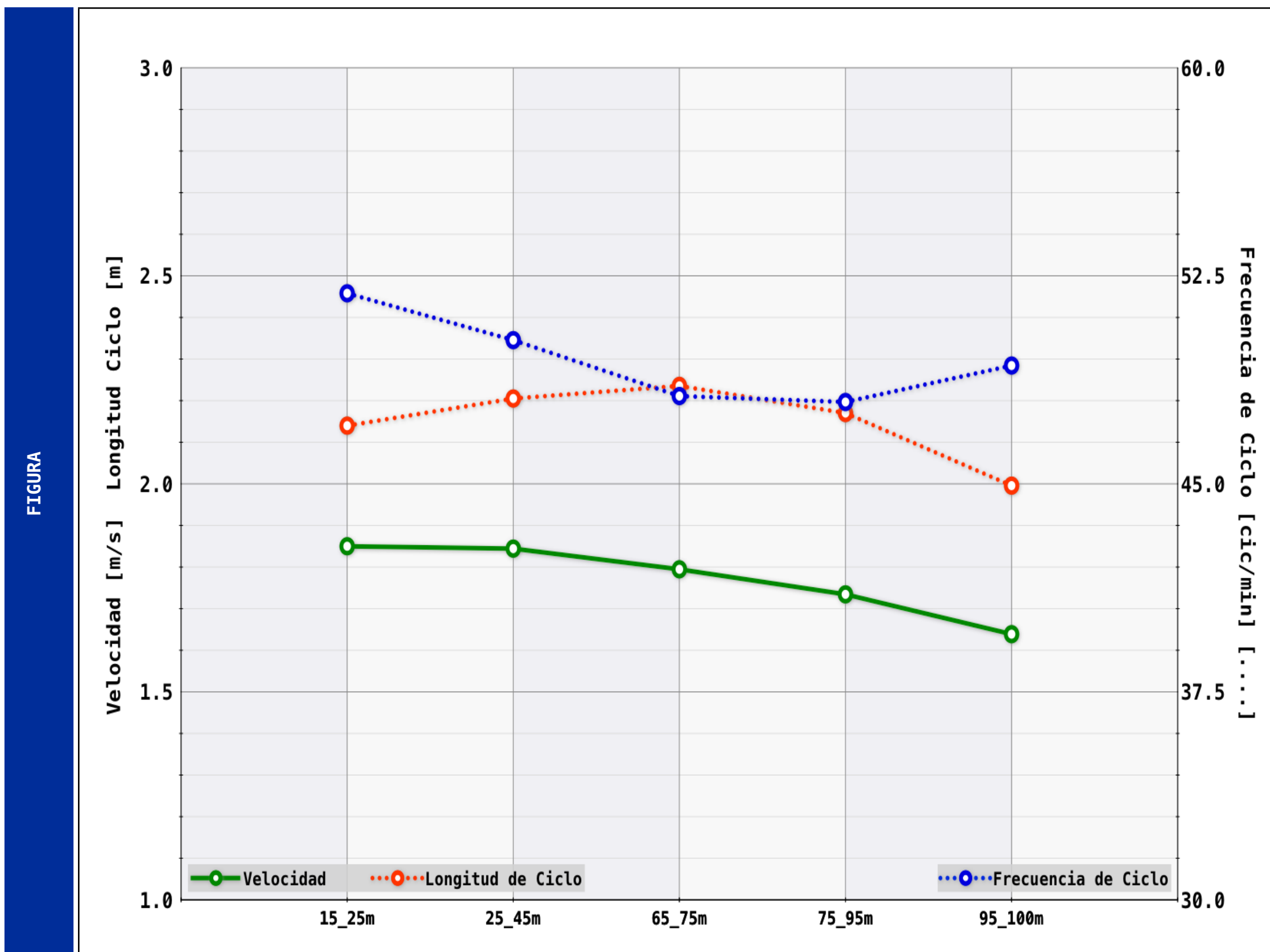
Fichero Vídeo Google Drive: 2021_7_26_Np_0_M_100E_SF2_Calle2_HUGO_00_00_53_05

ANALISTA: Raul Arellano

Tiempos Ofic	Segmento	Tiempo	Parcial	Dif. Parcial 1	% 50m
	50m	00:00:25,91	25,91	0,00	48,84
	100m	00:00:53,05	27,14	1,23	51,16

Fases Acíclicas	Sal.	T. Poyete (s)	T. 15m (s)	D Emer.(m)	T Emer.(s)	Nº Batidos	
		0,62	6,67	13,21	5,67		
	Vir.	Viraje	Aprox 5m (s)	Sep. 15m (s)	Total (s)	V vir (m/s)	D Emer.(m)
	50m	2,99	7,29	10,28	1,95	11,40	5,22
Lleg	T Lleg.(s)						
	2,75						

Fases Cíclicas	Largo	Segmento	Tiempo	T N 10m	Parcial 25	V (m/s)	FC (cic/min)	LC (m)	IC (m*m/s)	Brazadas	
	50m	15m	6,67			12,08	1,85	51,9	2,14	3,96	34
		25m	12,08	5,41							
35m		17,42	5,34		13,83	1,84	50,2	2,21	4,07		
45m		22,92	5,51								
100m	65m	33,20			12,86	1,79	48,2	2,24	4,01	35	
	75m	38,77	5,57								
	85m	44,41	5,64		14,28	1,73	48,0	2,17	3,76		
	95m	50,30	5,89								
				2º 25s	Lleg 5m	49,3	2,00	3,27			
Promedio			5,56	14,05	1,81	49,5	2,19	3,95			
Total			33,35						69		



HUGO GONZALEZ DE OLIVEIRA

00:00:53,05

100

Espalda

26/07/2021

Nº de Prueba 0

Serie SF2

Calle 2 Puesto 4

Sexo M

ANALISTA:

XXXIII JUEGOS OLÍMPICOS TOKYO 2020 Tokyo (JPN) Tokyo Aquatics Centre, [24/07 al 01/08 2021]

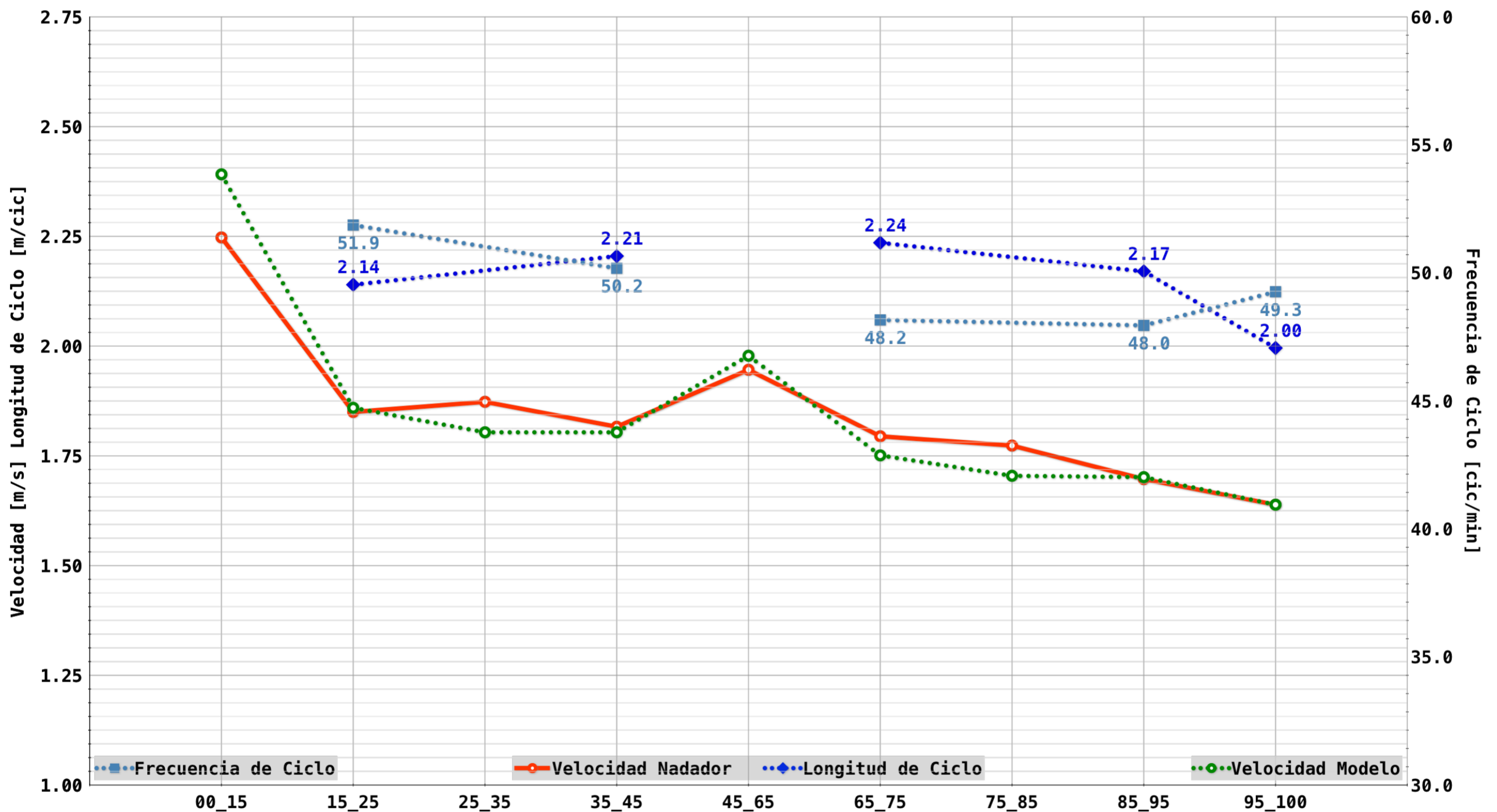
Puntos FINA: **934**

Raul Arellano

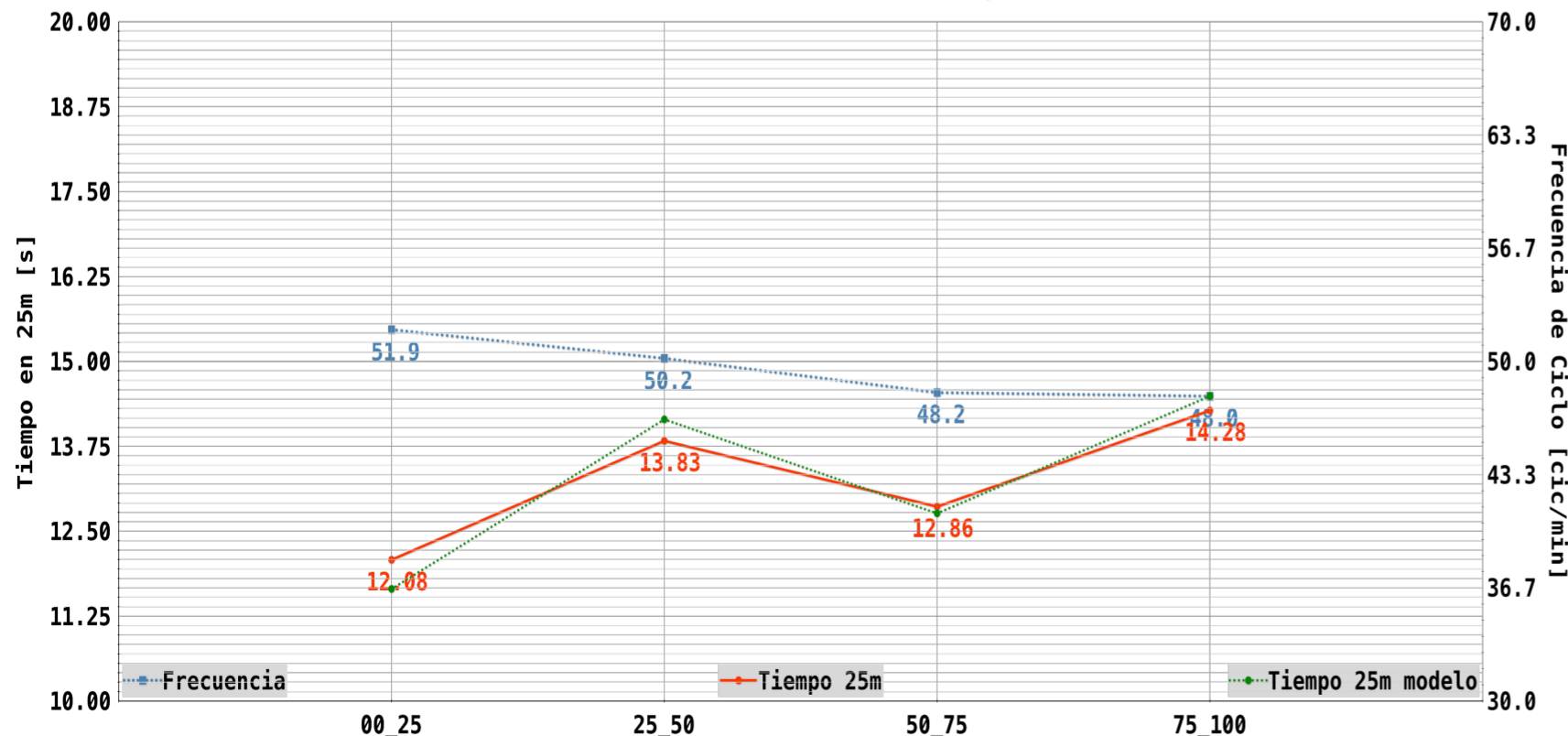
Nombre Fichero Vídeo en Google Drive: 2021_7_26_Np_0_M_100E_SF2_Calle2_HUGO_00_00_53_05

Tiempo modelo(s)	Tiempo 26/07/2021 (s)	Parciales (s)	Tiempo (s)	Distancia Emersión (m)	Velocidad (m/s)	FC (cic/min)	LC (m/cic)	IC (m*m/s)	Nº ciclos
6,27	RT 0,62		T_emer: 5,67	13,21	2,25				
11,65	t15 6,67	12,08	00_15: 6,67		1,85	51,9	2,14	3,96	
17,19	t25 12,08		15_25: 5,41		1,87				
22,74	t35 17,42		25_35: 5,34		1,82	50,2	2,21	4,07	
25,80	t45 22,92		35_45: 5,51						16,9
	t50 25,91	13,83	45_50: 2,99						
			25,91 (48,84)						
32,85	t65 33,20		T_emer: 5,22	11,40	T_Vir	V_Vir			
38,56	t75 38,77	12,86	50_65: 7,29		1,95				
44,43	t85 44,41		65_75: 5,57		1,79	48,2	2,24	4,01	
50,30	t95 50,30		75_85: 5,64		1,77				
53,05	t100 53,05	14,28	85_95: 5,89		1,70	48,0	2,17	3,76	
			95_100: 2,75		1,64	49,3	2,00	3,27	17,5
			27,14 (51,16)						
Dif.Parc 1,23 T.Nado 60m(s) 33,35 TSal+Tvir+Tll(s): 19,70 V Nado 60m(m/s) 1,80 V Vir.20m(m/s) 1,95 Número de ciclos calculados entre 15 y 45m: 13,8 Número de ciclos calculados entre 65 y 95m: 13,6									

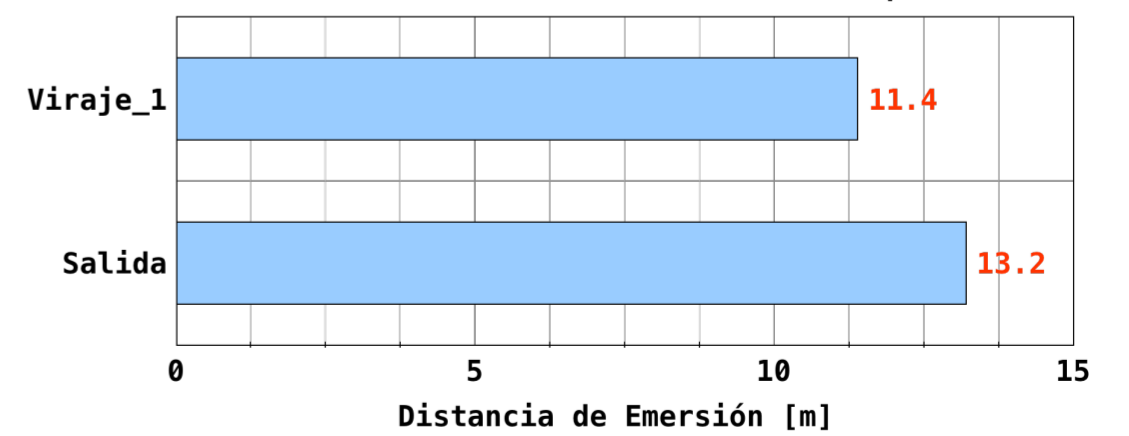
HUGO GONZALEZ DE OLIVEIRA - 26/07/2021 - 100 - Espalda - 00:00:53,05



HUGO GONZALEZ DE OLIVEIRA - 26/07/2021 - 100 - Espalda - 00:00:53,05



HUGO GONZALEZ DE OLIVEIRA - 26/07/2021 - 100 - Espalda - 00:00:53,05



HUGO GONZALEZ DE OLIVEIRA

1054774

100 Espalda

00:00:52,78

Fecha 27/07/2021

Nº de Prueba 0

Serie Final

Calle 1

Sexo M

Puesto 6

XXXIII JUEGOS OLÍMPICOS TOKYO 2020 Tokyo (JPN) Tokyo Aquatics Centre, [24/07 al

Ptos.FINA: 948

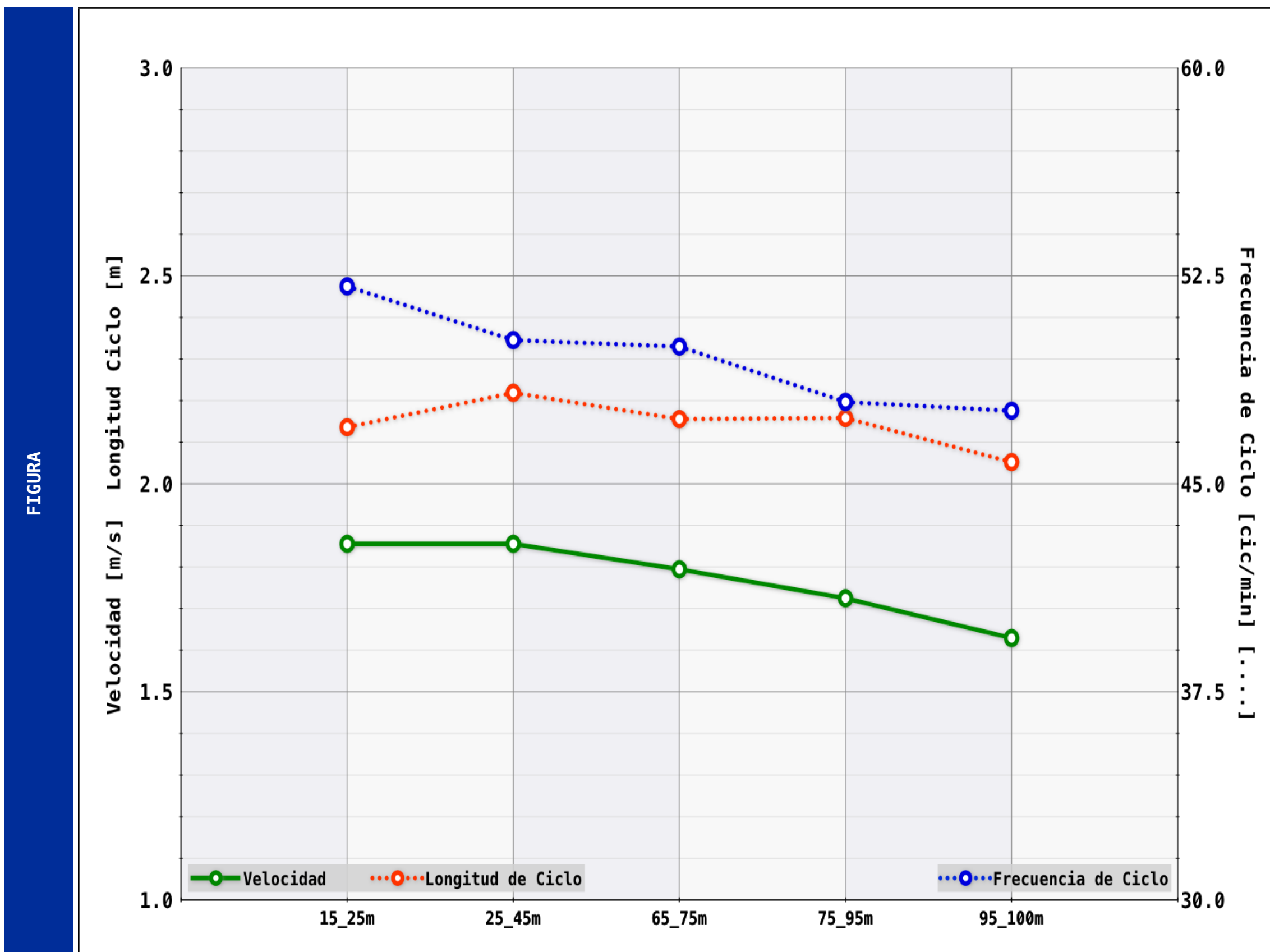
Fichero Vídeo Google Drive: 2021_7_27_Np_0_M_100E_Final_Calle1_HUGO_00_00_52_78

ANALISTA: Raul Arellano

Tiempos Ofic	Segmento	Tiempo	Parcial	Dif. Parcial 1	% 50m
	50m	00:00:25,64	25,64	0,00	48,58
	100m	00:00:52,78	27,14	1,50	51,42

Fases Acíclicas	Sal.	T. Poyete (s)	T. 15m (s)	D Emer.(m)	T Emer.(s)	Nº Batidos	
		0,80	6,46	13,80	5,79		
	Vir.	Viraje	Aprox 5m (s)	Sep. 15m (s)	Total (s)	V vir (m/s)	D Emer.(m)
	50m	3,02	7,21	10,23	1,96	11,44	5,18
Lleg.	T Lleg.(s)						
	2,76						

Fases Cíclicas	Largo	Segmento	Tiempo	T N 10m	Parcial 25	V (m/s)	FC (cic/min)	LC (m)	IC (m*m/s)	Brazadas	
	50m	15m	6,46			11,85	1,86	52,1	2,14	3,96	33
		25m	11,85	5,39							
35m		17,17	5,32		13,79	1,86	50,2	2,22	4,12		
45m		22,62	5,46								
100m	65m	32,85			12,78	1,79	50,0	2,16	3,87	36	
	75m	38,42	5,57								
	85m	44,10	5,67		14,36	1,72	48,0	2,16	3,72		
	95m	50,02	5,92								
				2º 25s	Lleg 5m	47,6	2,05	3,34			
Promedio			5,56	14,08	1,81	50,1	2,17	3,92			
Total			33,33						69		



HUGO GONZALEZ DE OLIVEIRA

00:00:52,78

100

Espalda

27/07/2021

Nº de Prueba 0

Serie Final

Calle 1

Puesto 6

Sexo M

ANALISTA:

XXXIII JUEGOS OLÍMPICOS TOKYO 2020 Tokyo (JPN) Tokyo Aquatics Centre, [24/07 al 01/08 2021]

Puntos FINA: **948**

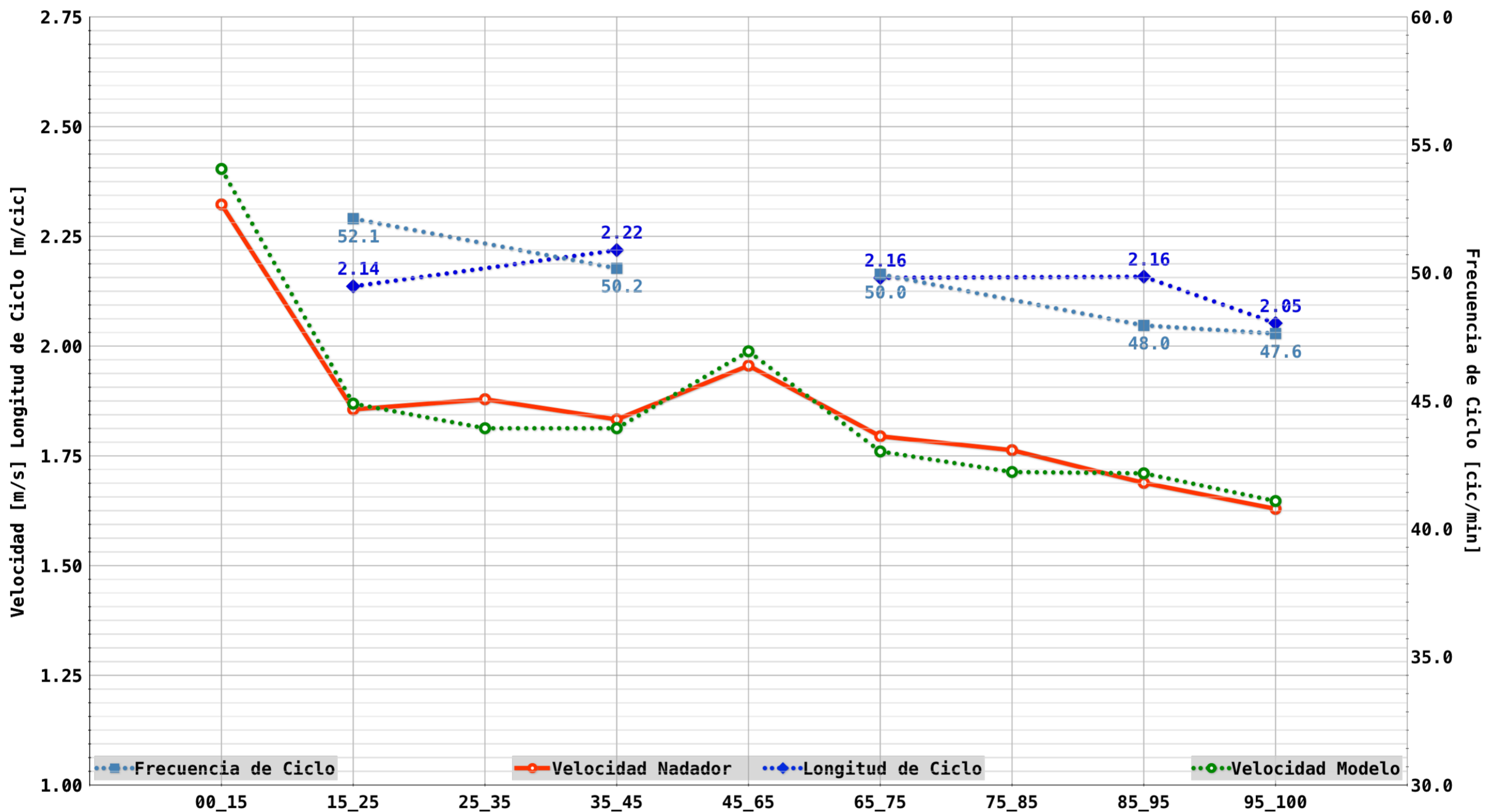
Raul Arellano

Nombre Fichero Vídeo en Google Drive: 2021_7_27_Np_0_M_100E_Final_Calle1_HUGO_00_00_52_78

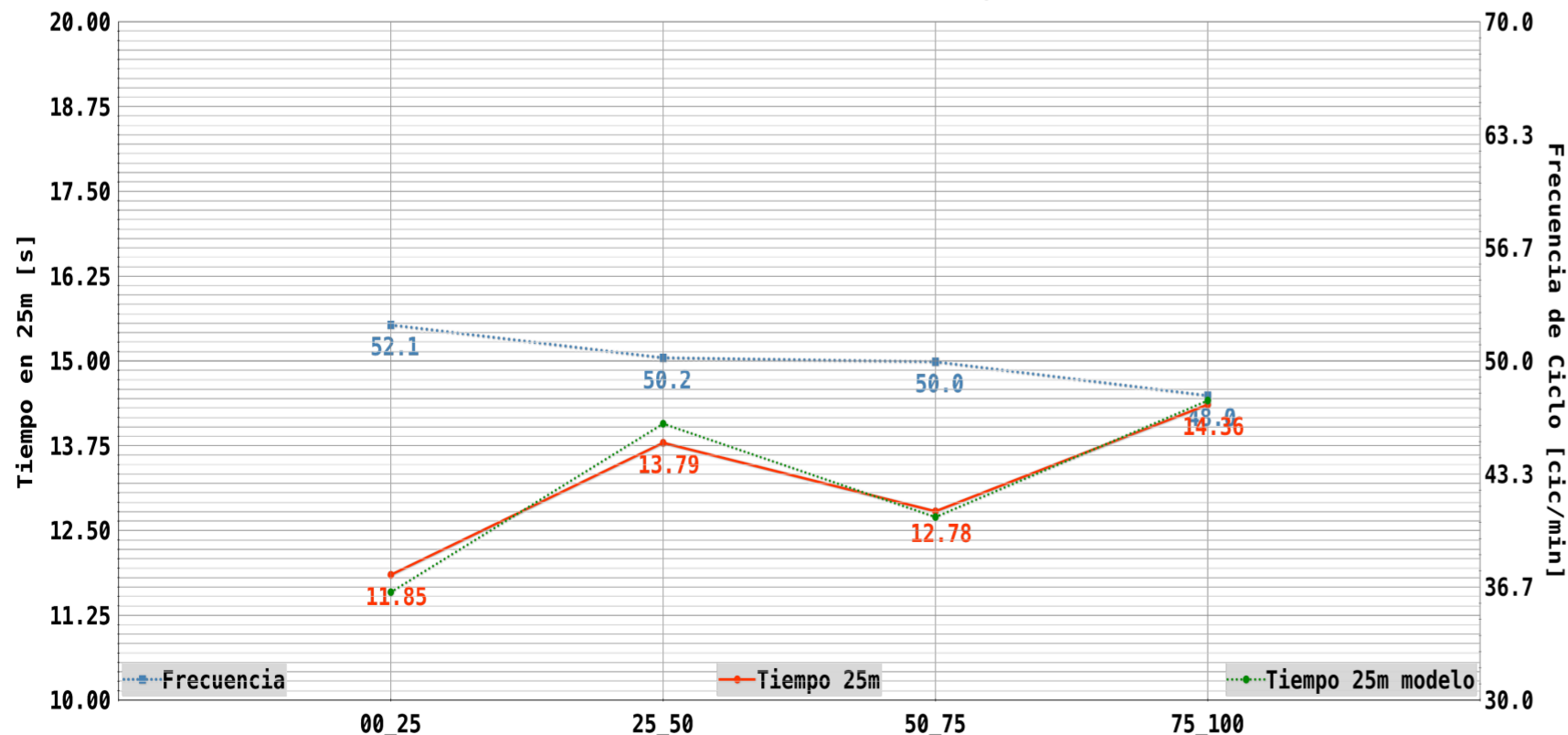
Tiempo modelo(s)	Tiempo (s)	Parciales (s)	Tiempo (s)	Distancia Emersión (m)	Velocidad (m/s)	FC (cic/min)	LC (m/cic)	IC (m*/m/s)	Nº ciclos
6,24	RT 0,80		T_emer: 5,79	13,80	2,32				
11,59	t15 6,46	11,85	00_15: 6,46		1,86	52,1	2,14	3,96	
17,11	t25 11,85		15_25: 5,39		1,88				
22,62	t35 17,17		25_35: 5,32		1,83	50,2	2,22	4,12	
25,67	t45 22,62		35_45: 5,46						16,6
	t50 25,64	13,79	45_50: 3,02						
			25,64 (48,58)						
32,68	t65 32,85		T_emer: 5,18	11,44	T_Vir	V_Vir			
38,36	t75 38,42	12,78	50_65: 7,21		1,96				
44,20	t85 44,10		65_75: 5,57		1,79	50,0	2,16	3,87	
50,05	t95 50,02		75_85: 5,67		1,76				
52,78	t100 52,78	14,36	85_95: 5,92		1,69	48,0	2,16	3,72	
			95_100: 2,76		1,63	47,6	2,05	3,34	17,9
			27,14 (51,42)						

Dif.Parc 1,50 T.Nado 60m(s) 33,33 TSal+Tvir+Tll(s): 19,45 V Nado 60m(m/s) 1,80 V Vir.20m(m/s) 1,96
 Número de ciclos calculados entre 15 y 45m: 13,8 Número de ciclos calculados entre 65 y 95m: 13,9

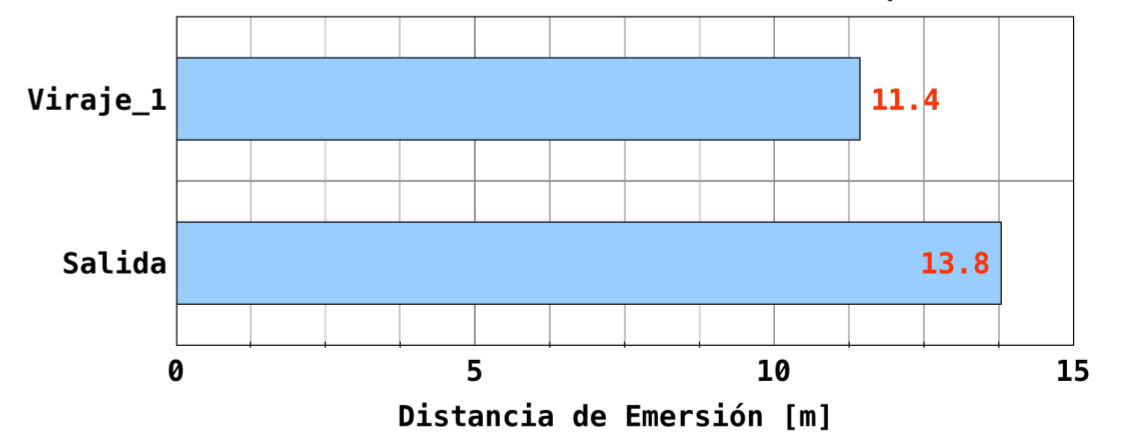
HUGO GONZALEZ DE OLIVEIRA - 27/07/2021 - 100 - Espalda - 00:00:52,78



HUGO GONZALEZ DE OLIVEIRA - 27/07/2021 - 100 - Espalda - 00:00:52,78



HUGO GONZALEZ DE OLIVEIRA - 27/07/2021 - 100 - Espalda - 00:00:52,78



HUGO GONZALEZ DE OLIVEIRA
1054774
200 Est_Ind
00:01:57,61

Fecha 28/07/2021

Nº de Prueba 0

Serie C4

Calle 5

Sexo M

Puesto 3

XXXIII JUEGOS OLÍMPICOS TOKYO 2020 Tokyo (JPN) Tokyo Aquatics Centre, [24/07 al

Ptos.FINA: 911

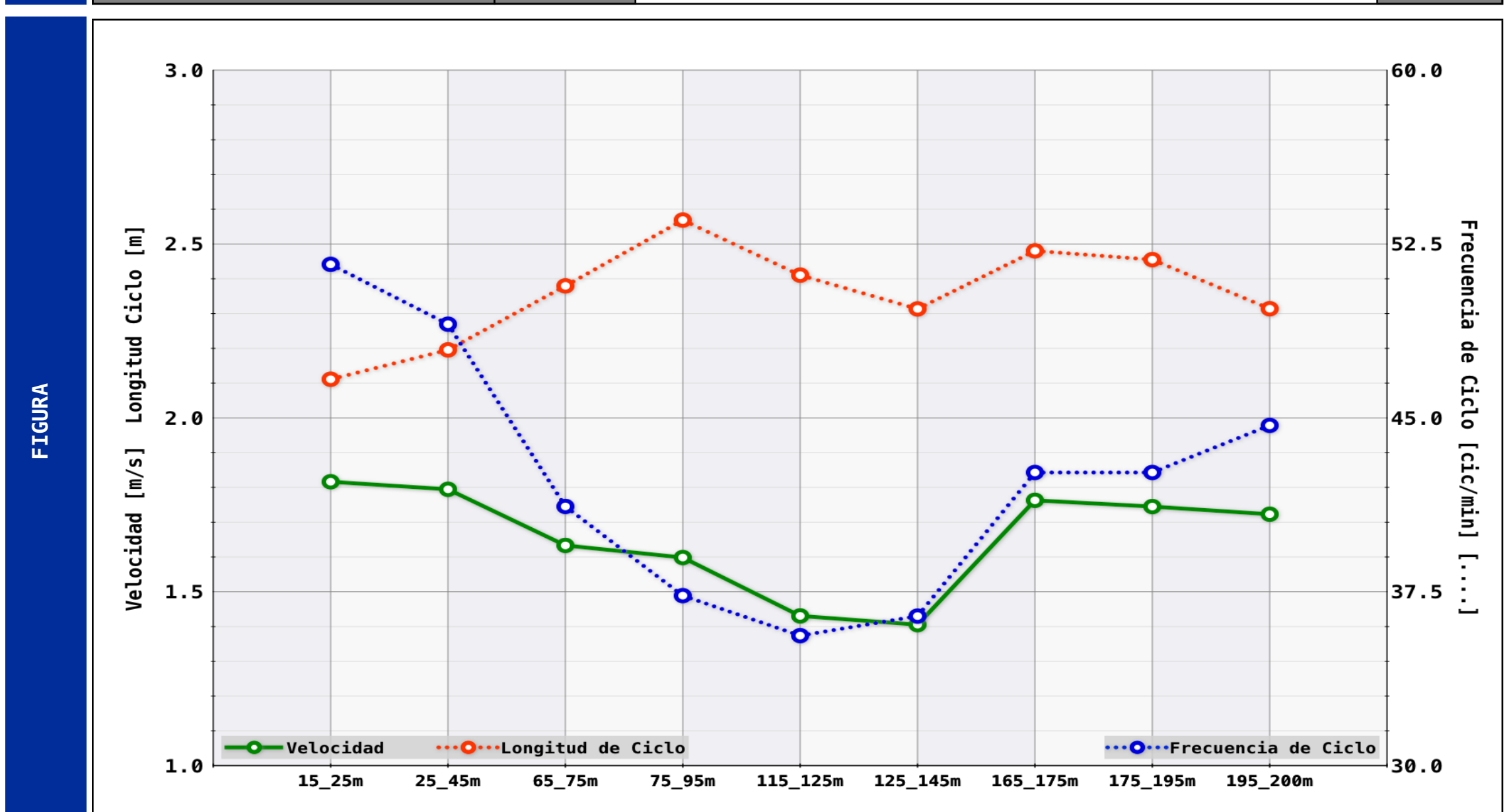
Fichero Vídeo Google Drive: 2021_7_28_Np_0_M_200X_C4_Calle5_HUGO_00_01_57_61

ANALISTA: Raul Arellano

Tiemplos Oficiales	Segmento	Tiempo	Parcial	Dif. Parcial 1	% 50m	Tiempo 100m	% 100m
	50m	00:00:25,25	25,25	0,00	21,47	55,37	47,08
	100m	00:00:55,37	30,12	4,87	25,61		
	150m	00:01:29,46	34,09	8,84	28,99	62,24	52,92
	200m	00:01:57,61	28,15	2,90	23,94		

Fases Acíclicas	Sal.	T. Poyete (s)	T. 15m (s)	D Emer. (m)	T Emer. (s)	Nº Batidos		
		0,65	5,89	13,70	5,29			
	Viraje	Viraje	Aprox 5m (s)	Sep. 15m (s)	Total (s)	V vir (m/s)	D Emer. (m)	T Emer. (s)
	50m	2,71	8,53	11,24	1,78	10,27	5,61	
	100m	2,95	9,48	12,43	1,61	11,85	7,18	
150m	3,39	8,40	11,80	1,70	7,82	4,08		
Promedio	3,02	8,81	11,82	1,69	9,98	5,62		
Lleg	T Lleg. (s)							
	2,61							

Fases Cíclicas	Largo	Segmento	Tiempo	T N 10m	Parcial 25	V (m/s)	FC (cic/min)	LC (m)	IC (m*m/s)	Brazadas	
	50m	15m	5,89			11,39					17
		25m	11,39	5,51			1,82	51,6	2,11	3,83	
		35m	16,92	5,52		13,86	1,79	49,0	2,20	3,94	
		45m	22,54	5,62							
100m	65m	33,78			14,66					32	
	75m	39,91	6,12			1,63	41,2	2,38	3,89		
	85m	46,06	6,16		15,46	1,60	37,3	2,57	4,11		
	95m	52,42	6,36								
150m	115m	64,85			16,47					16	
	125m	71,84	6,99			1,43	35,6	2,41	3,45		
	135m	78,90	7,06		17,62	1,41	36,5	2,31	3,25		
	145m	86,07	7,30								
200m	165m	97,86			14,08					34	
	175m	103,54	5,67			1,76	42,6	2,48	4,37		
	185m	109,21	5,67		14,07	1,74	42,6	2,46	4,28		
	195m	115,00	5,79								
				2º-25s	LL_5m	1,72	44,7	2,31	3,99		
Promedio			6,15	15,25	1,65	42,1	2,36	3,89			
Total			73,77						99		



Hugo Gonzalez De Oliveira

00:01:57,61

200

Est Ind

Fecha: 28/07/2021

Nº de Prueba: 0

Serie: C4

Calle: 5

Puesto: 3

Licencia: 1054774

Sexo: M

XXXIII JUEGOS OLÍMPICOS TOKYO 2020 Tokyo (JPN) Tokyo Aquatics Centre, [24/07 al 01/08 2021]

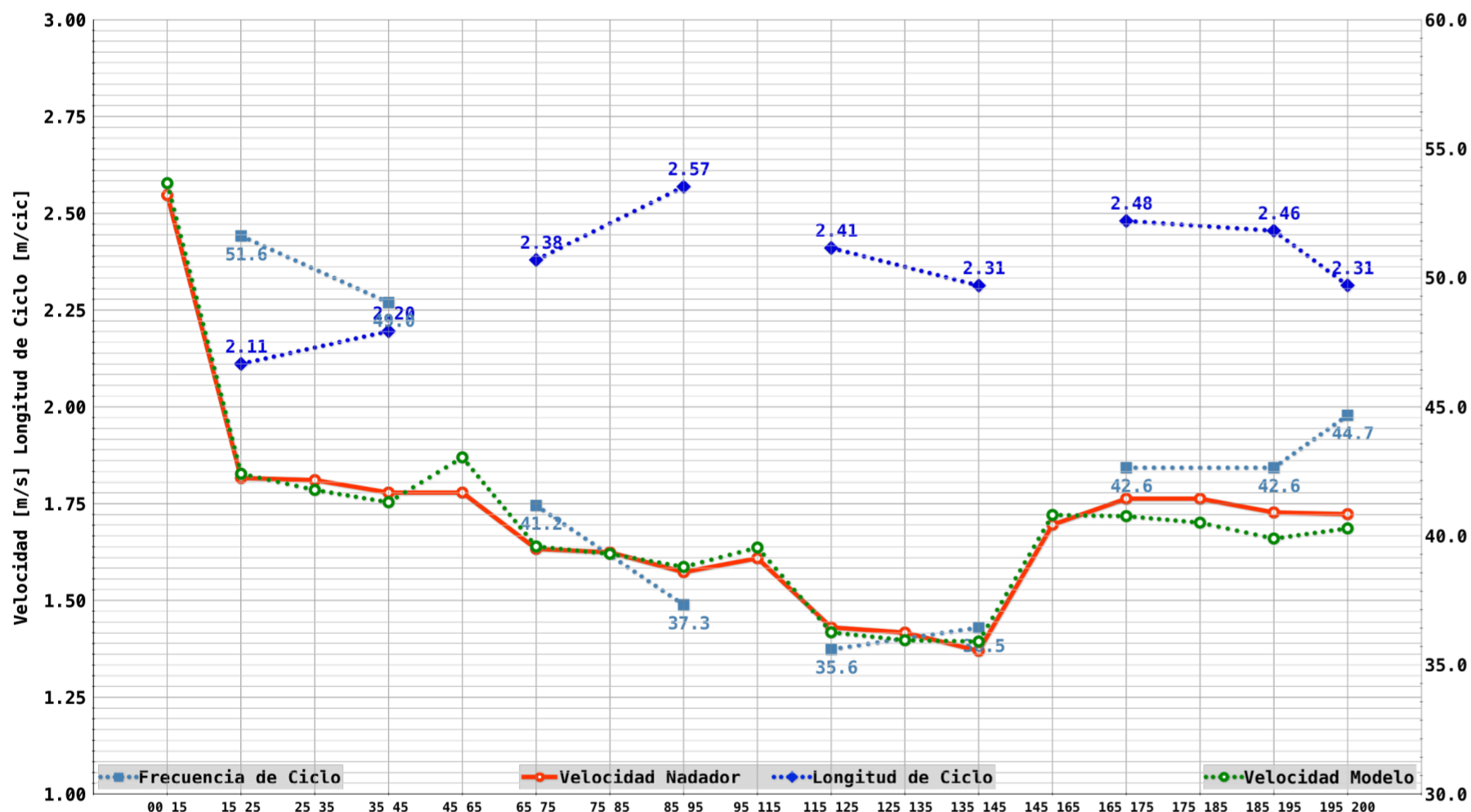
Puntos FINA: 911

Nombre Fichero Vídeo en Google Drive: 2021_7_28_Np_0_M_200X_C4_Calle5_HUGO_00_01_57_61

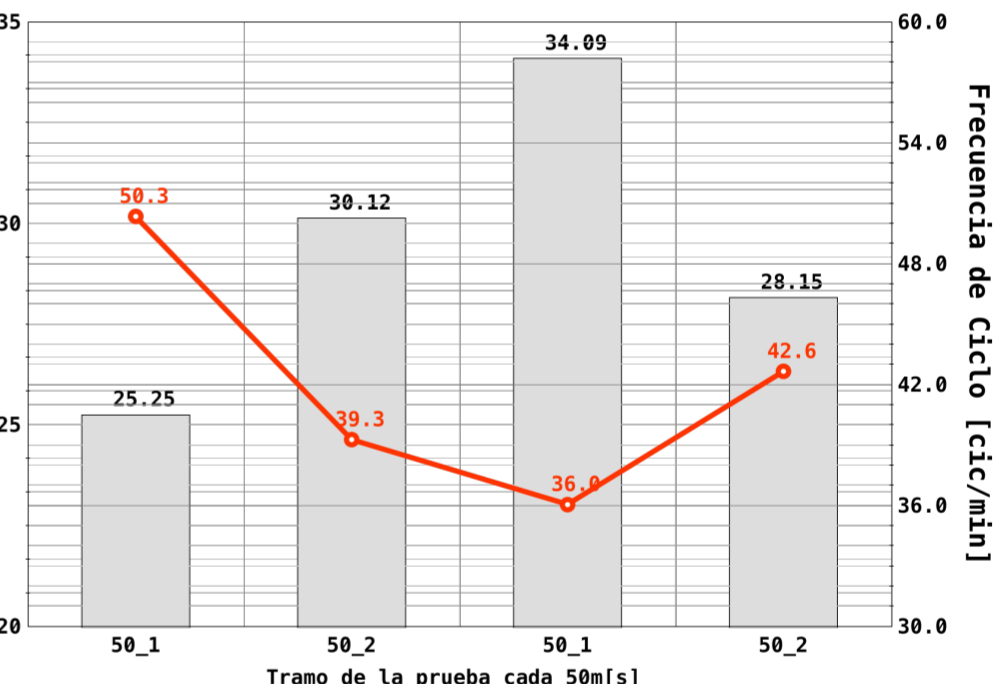
ANALISTA: Raul Arellano

Tiempos y parciales del modelo de rendimiento (s)	Tiempo 28/07/2021 (s)	Parciales (s)	Tiempo Distancia (s) Emersión(m)	Velocidad (m/s)	FC (cic/min)	LC (m/cic)	IC (m*m/s)	Nº ciclos
5,82	RT 0,65		T_emer: 5,29 13,70					
11,29 11,29	t15 5,89		00_15: 5,89	2,55				
16,89	t25 11,39	11,39	15_25: 5,51	1,82	51,6	2,11	3,83	
22,59	t35 16,92		25_35: 5,52	1,81				
25,22 13,93 25,22	t45 22,54		35_45: 5,62	1,78	49,0	2,20	3,94	
	t50 25,25	13,86 25,25 (21,47)	45_50: 2,71					16,9
33,29	t65 33,78	Dif.Parc 0 0,00	T_emer: 5,61 10,27 T_T_Vir1	V_Vir1				
39,39 14,17	t75 39,91	14,66	50_65: 8,53	1,78				
45,56	t85 46,06		65_75: 6,12	1,63	41,2	2,38	3,89	
51,86	t95 52,42		75_85: 6,16	1,62				
54,87 15,48 29,64	t100 55,37	15,46 30,12 (25,61)	85_95: 6,36	1,57	37,3	2,57	4,11	16,1
			95_100: 2,95					
64,08	t115 64,85	Dif.Parc 1 4,87	T_emer: 7,18 11,85 T_T_Vir2	V_Vir2				
71,14 16,27	t125 71,84	16,47	50_65: 9,48	1,61				
78,29	t135 78,90		65_75: 6,99	1,43	35,6	2,41	3,45	
85,59	t145 86,07		75_85: 7,06	1,42				
88,90 17,77 34,04	t150 89,46	17,62 34,09 (28,99)	85_95: 7,30	1,37	36,5	2,31	3,25	16,2
			95_100: 3,39					
97,22	t165 97,86	Dif.Parc 2 8,84	T_emer: 4,08 7,82 T_T_Vir3	V_Vir3				
103,04 14,13	t175 103,54	14,08	50_65: 8,40	1,70				
108,92	t185 109,21		65_75: 5,67	1,76	42,6	2,48	4,37	
114,94	t195 115,00		75_85: 5,67	1,76				
117,61 14,57 28,71	t200 117,61	14,07 28,15 (23,94)	85_95: 5,79	1,73	42,6	2,46	4,28	
			95_100: 2,61	1,72	44,7	2,31	3,99	17,1
		Dif.Parc 3 2,90	T Nado(s): 73,64	TSal+Tvir+Tll(s): 43,97	V Nado 120m(m/s): 1,630	V Vir.60m(m/s): 1,692		
			Nado(%): 62,61	TSal+Tvir+Tll(%): 37,39				

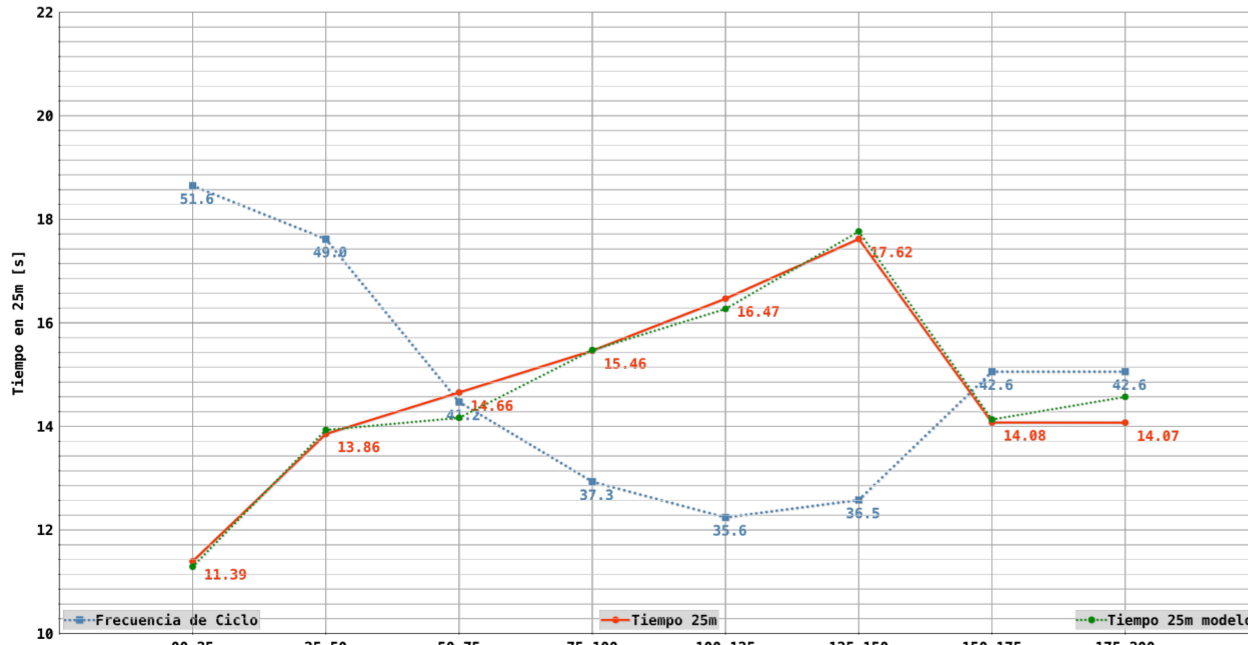
HUGO GONZALEZ DE OLIVEIRA - 28/07/2021 - 200 - Est_Ind - 00:01:57,61



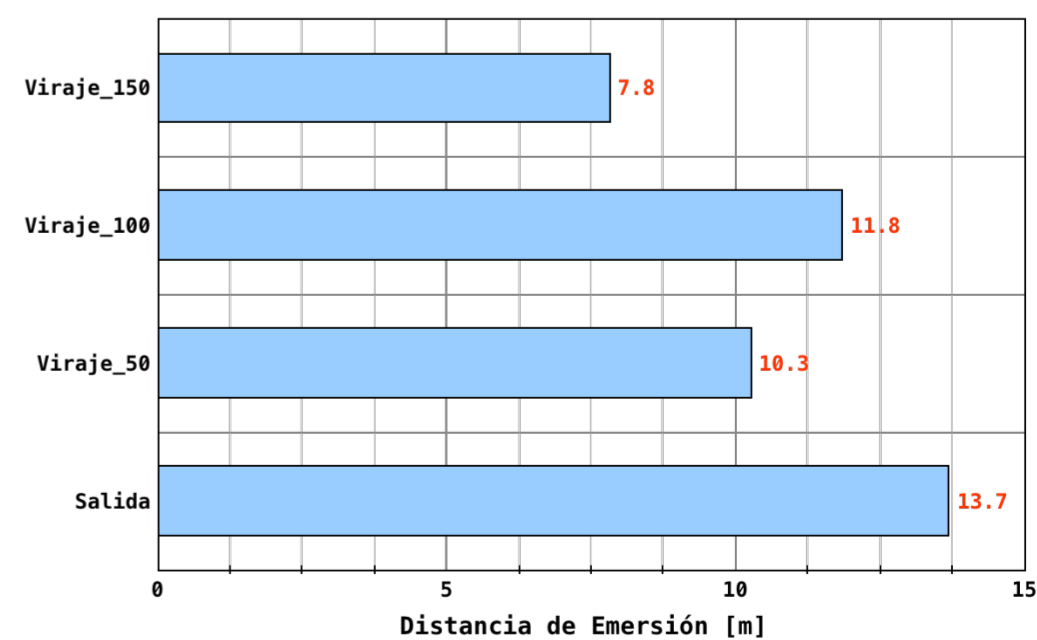
HUGO GONZALEZ DE OLIVEIRA - 28/07/2021 - 200 - Est_Ind - 00:01:57,61



HUGO GONZALEZ DE OLIVEIRA - 28/07/2021 - 200 - Est_Ind - 00:01:57,61



HUGO GONZALEZ DE OLIVEIRA - 28/07/2021 - 200 - Est_Ind - 00:01:57,



HUGO GONZALEZ DE OLIVEIRA
1054774
200 Est_Ind
00:01:57,96

Fecha 29/07/2021

Nº de Prueba 0

Serie SF2

Calle 7

Sexo M

Puesto 6

XXXIII JUEGOS OLÍMPICOS TOKYO 2020 Tokyo (JPN) Tokyo Aquatics Centre, [24/07 al

Ptos.FINA: 903

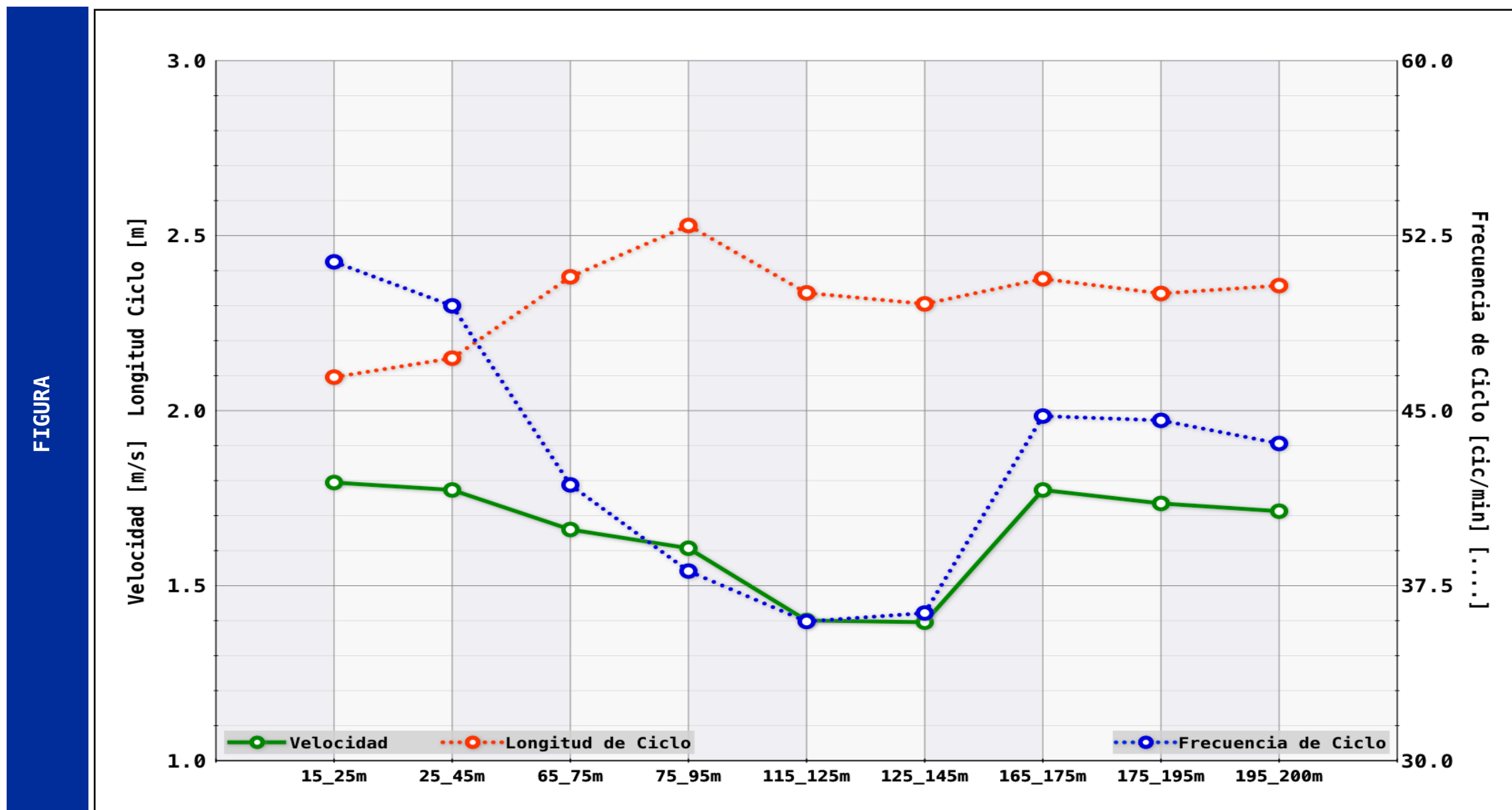
Fichero Vídeo Google Drive: 2021_7_29_Np_0_M_200X_SF2_Calle7_HUGO_00_01_57_96

ANALISTA: Raul Arellano

Tiempos Oficiales	Segmento	Tiempo	Parcial	Dif. Parcial 1	% 50m	Tiempo 100m	% 100m
	50m	00:00:25,47	25,47	0,00	21,59	55,37	46,94
	100m	00:00:55,37	29,9	4,43	25,35		
	150m	00:01:29,8	34,43	8,96	29,19	62,59	53,06
	200m	00:01:57,96	28,16	2,69	23,87		

Fases Acíclicas	Sal.	T. Poyete (s)	T. 15m (s)	D Emer. (m)	T Emer. (s)	Nº Batidos		
		0,64	5,96	13,49	5,31			
	Viraje	Viraje	Aprox 5m (s)	Sep. 15m (s)	Total (s)	V vir (m/s)	D Emer. (m)	T Emer. (s)
	50m	2,66	8,50	11,16	1,79	9,45	5,09	
	100m	2,93	9,51	12,45	1,61	11,84	7,09	
150m	3,45	8,37	11,81	1,69	7,12	3,64		
Promedio	3,01	8,79	11,81	1,70	9,47	5,28		
Lleg	T Lleg. (s)							
	2,63							

Fases Cíclicas	Largo	Segmento	Tiempo	T N 10m	Parcial 25	V (m/s)	FC (cic/min)	LC (m)	IC (m*m/s)	Brazadas	
	50m	15m	5,96			11,53					17
		25m	11,53	5,57			1,79	51,4	2,10	3,76	
		35m	17,17	5,64		13,94	1,77	49,5	2,15	3,81	
		45m	22,81	5,64							
100m	65m	33,97			14,52					33	
	75m	39,99	6,02			1,66	41,8	2,38	3,96		
	85m	46,13	6,14		15,38	1,61	38,1	2,53	4,06		
	95m	52,44	6,31								
150m	115m	64,88			16,65					16	
	125m	72,02	7,14			1,40	36,0	2,34	3,27		
	135m	79,15	7,12		17,78	1,40	36,3	2,31	3,22		
	145m	86,35	7,32								
200m	165m	98,17			14,00					36	
	175m	103,80	5,64			1,77	44,8	2,38	4,21		
	185m	109,46	5,66		14,16	1,73	44,6	2,33	4,05		
	195m	115,33	5,87								
				2º-25s	LL_5m	1,71	43,6	2,36	4,04		
Promedio			6,17	15,31	1,64	42,8	2,31	3,79			
Total			74,07						103		



Hugo Gonzalez De Oliveira

00:01:57,96

200

Est Ind

Fecha: 29/07/2021

Nº de Prueba: 0

Serie: SF2

Calle: 7

Puesto: 6

Licencia: 1054774

Sexo: M

XXXIII JUEGOS OLÍMPICOS TOKYO 2020 Tokyo (JPN) Tokyo Aquatics Centre, [24/07 al 01/08 2021]

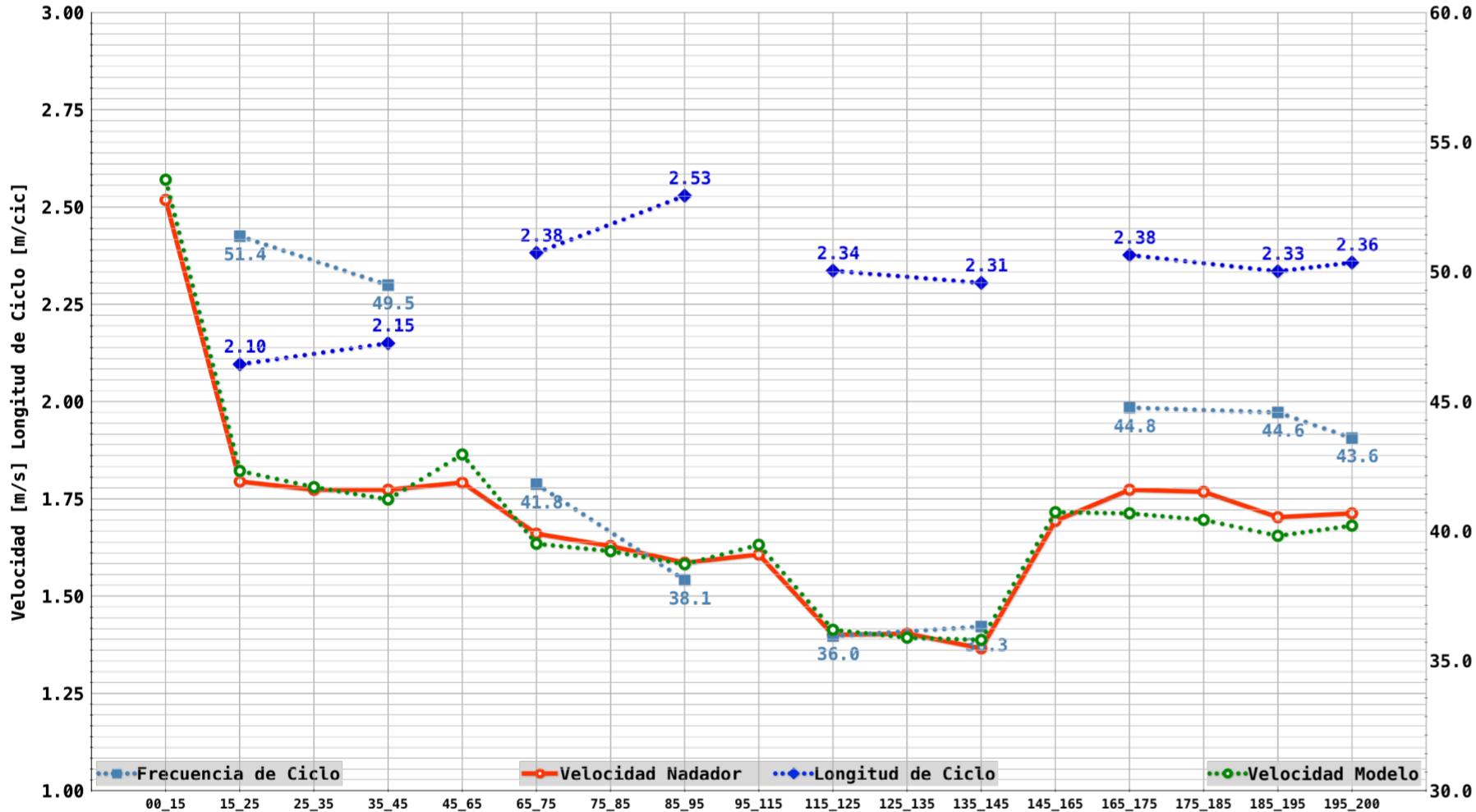
Puntos FINA: 903

Nombre Fichero Vídeo en Google Drive: 2021_7_29_Np_0_M_200X_SF2_Calle7_HUGO_00_01_57_96

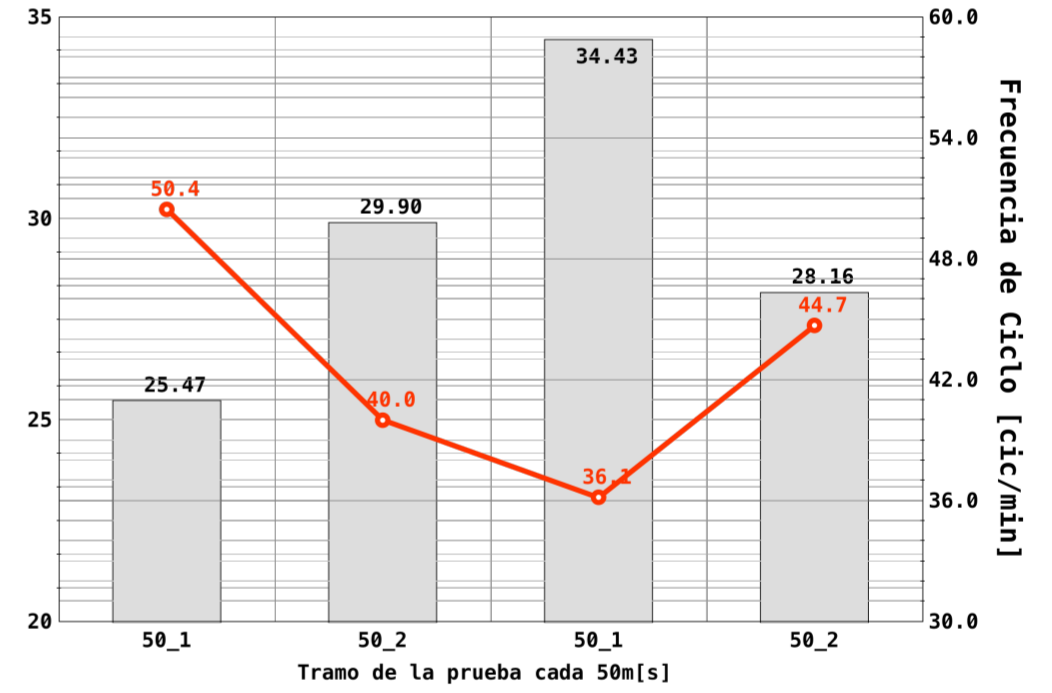
ANALISTA: Raul Arellano

Tiempos y parciales del modelo de rendimiento (s)	Tiempo 29/07/2021 (s)	Parciales (s)	Tiempo Distancia (s) Emersión(m)	Velocidad (m/s)	FC (cic/min)	LC (m/cic)	IC (m*m/s)	Nº ciclos
5,84	RT 0,64		T_emer: 5,31 13,49	2,52				
11,33 11,33	t15 5,96		00_15: 5,96	1,79	51,4	2,10	3,76	
16,94	t25 11,53	11,53	15_25: 5,57	1,77				
22,66	t35 17,17		25_35: 5,64	1,77	49,5	2,15	3,81	
25,30 13,97 25,30	t45 22,81		35_45: 5,64					
	t50 25,47	13,94 25,47 (21,59)	45_50: 2,66					17,2
33,39	t65 33,97	Dif.Parc 0 0,00	T_emer: 5,09 9,45 T_T_Vir1	V_Vir1				
39,51 14,21	t75 39,99	14,52	50_65: 8,50 11,16	1,79	41,8	2,38	3,96	
45,70	t85 46,13		65_75: 6,02	1,66				
52,02	t95 52,44		75_85: 6,14	1,63				
55,03 15,52 29,73	t100 55,37	15,38 29,9 (25,35)	85_95: 6,31	1,59	38,1	2,53	4,06	16,5
			95_100: 2,93					
64,27	t115 64,88	Dif.Parc 1 4,43	T_emer: 7,09 11,84 T_T_Vir2	V_Vir2				
71,35 16,32	t125 72,02	16,65	50_65: 9,51 12,45	1,61	36,0	2,34	3,27	
78,53	t135 79,15		65_75: 7,14	1,40				
85,85	t145 86,35		75_85: 7,12	1,40				
89,17 17,82 34,14	t150 89,80	17,78 34,43 (29,19)	85_95: 7,32	1,37	36,3	2,31	3,22	16,4
			95_100: 3,45					
97,51	t165 98,17	Dif.Parc 2 8,96	T_emer: 3,64 7,12 T_T_Vir3	V_Vir3				
103,34 14,18	t175 103,80	14,00	50_65: 8,37 11,81	1,69	44,8	2,38	4,21	
109,24	t185 109,46		65_75: 5,64	1,77				
115,28	t195 115,33		75_85: 5,66	1,77	44,6	2,33	4,05	
117,96 14,62 28,79	t200 117,96	14,16 28,16 (23,87)	85_95: 5,87	1,70	43,6	2,36	4,04	18,2
			95_100: 2,63 --- Llegada ---	1,71				
Dif.Parc 3 2,69			T Nado(s): 73,96	TSal+Tvir+Tll(s): 44,00	V Nado 120m(m/s): 1,623	V Vir.60m(m/s): 1,694		
			Nado(%): 62,70	TSal+Tvir+Tll(%): 37,30				

HUGO GONZALEZ DE OLIVEIRA - 29/07/2021 - 200 - Est_Ind - 00:01:57,96



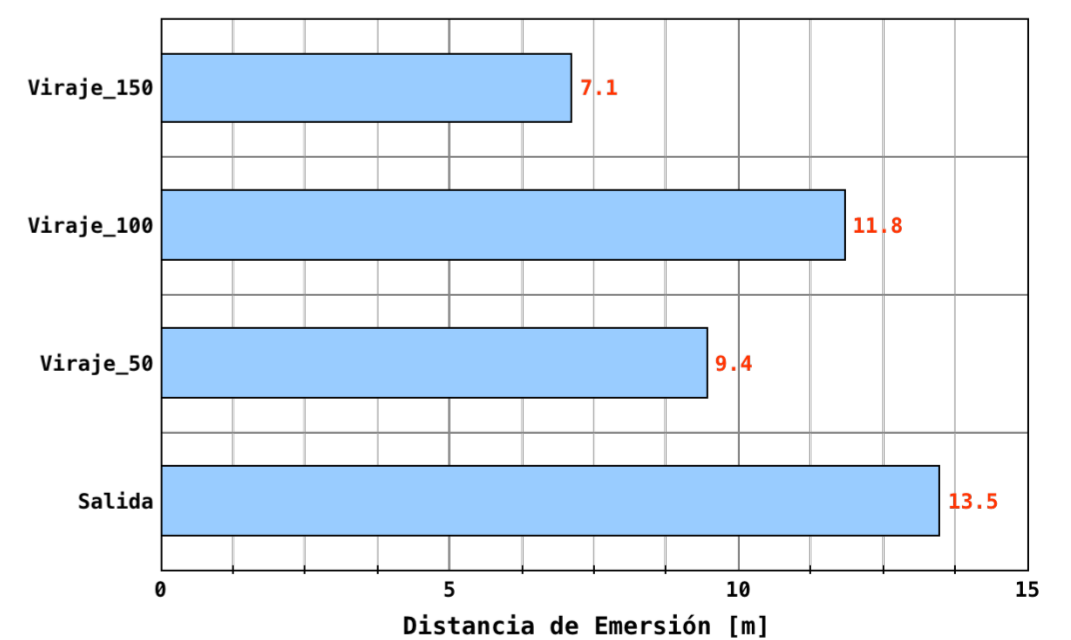
HUGO GONZALEZ DE OLIVEIRA - 29/07/2021 - 200 - Est_Ind - 00:01:57,96



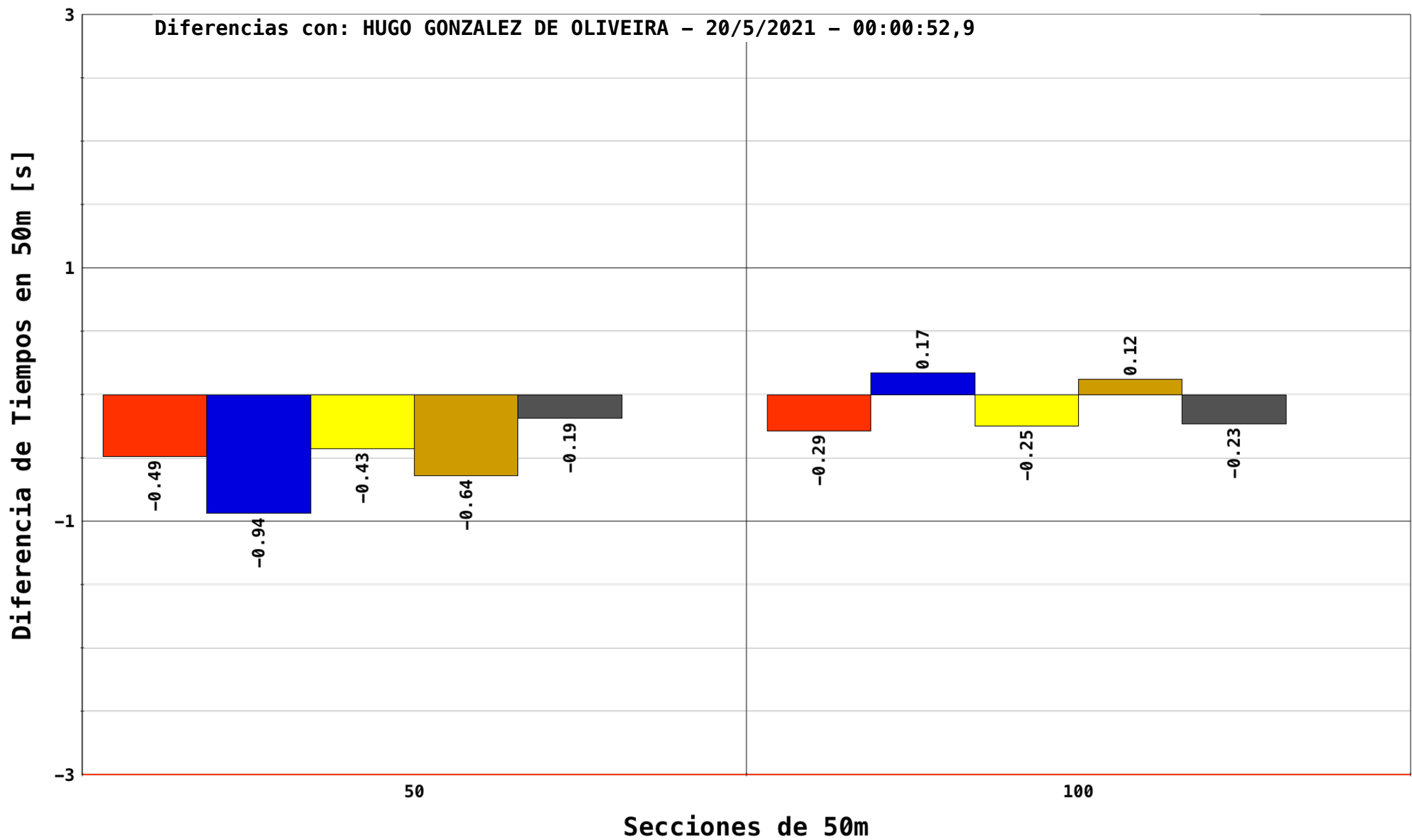
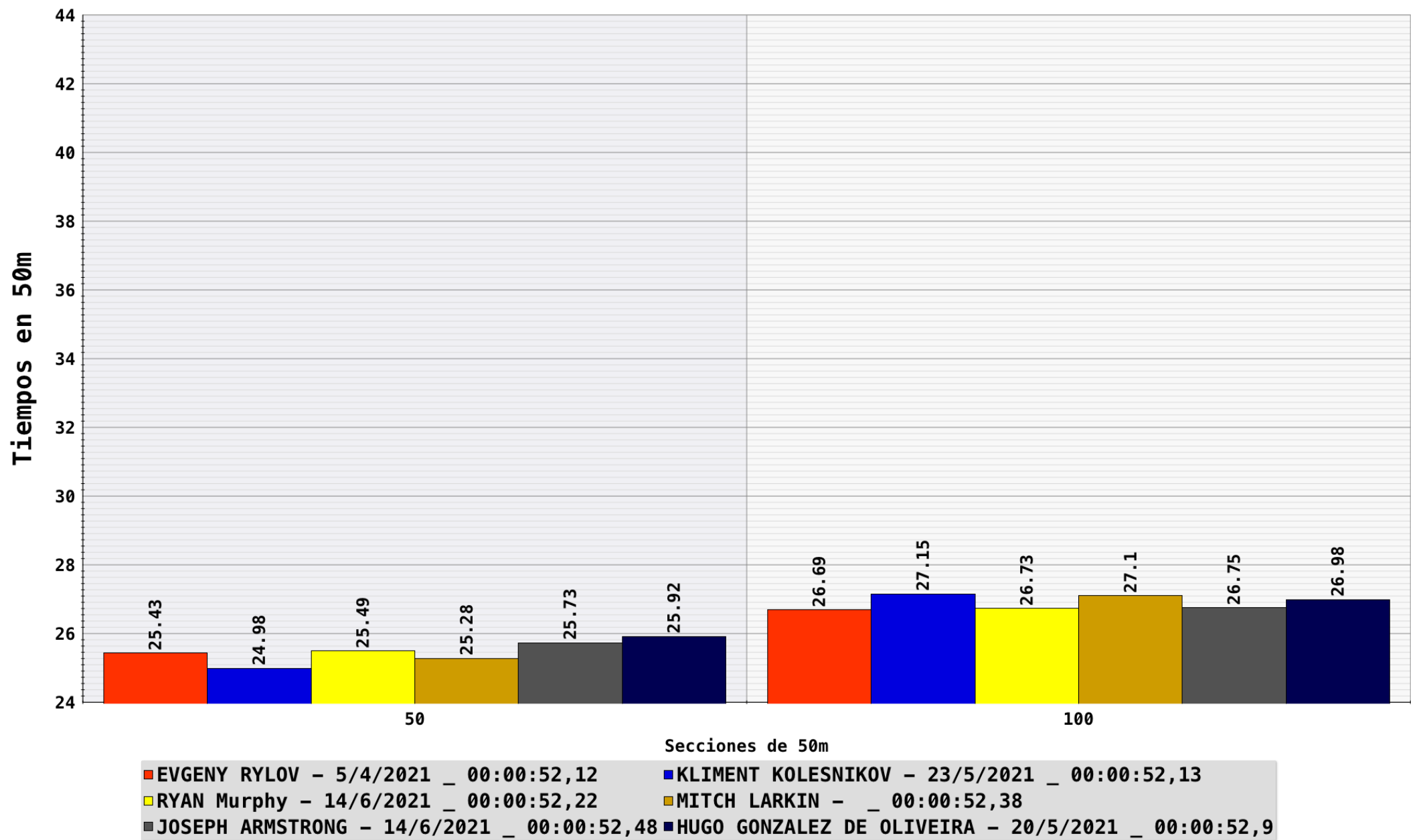
HUGO GONZALEZ DE OLIVEIRA - 29/07/2021 - 200 - Est_Ind - 00:01:57,96



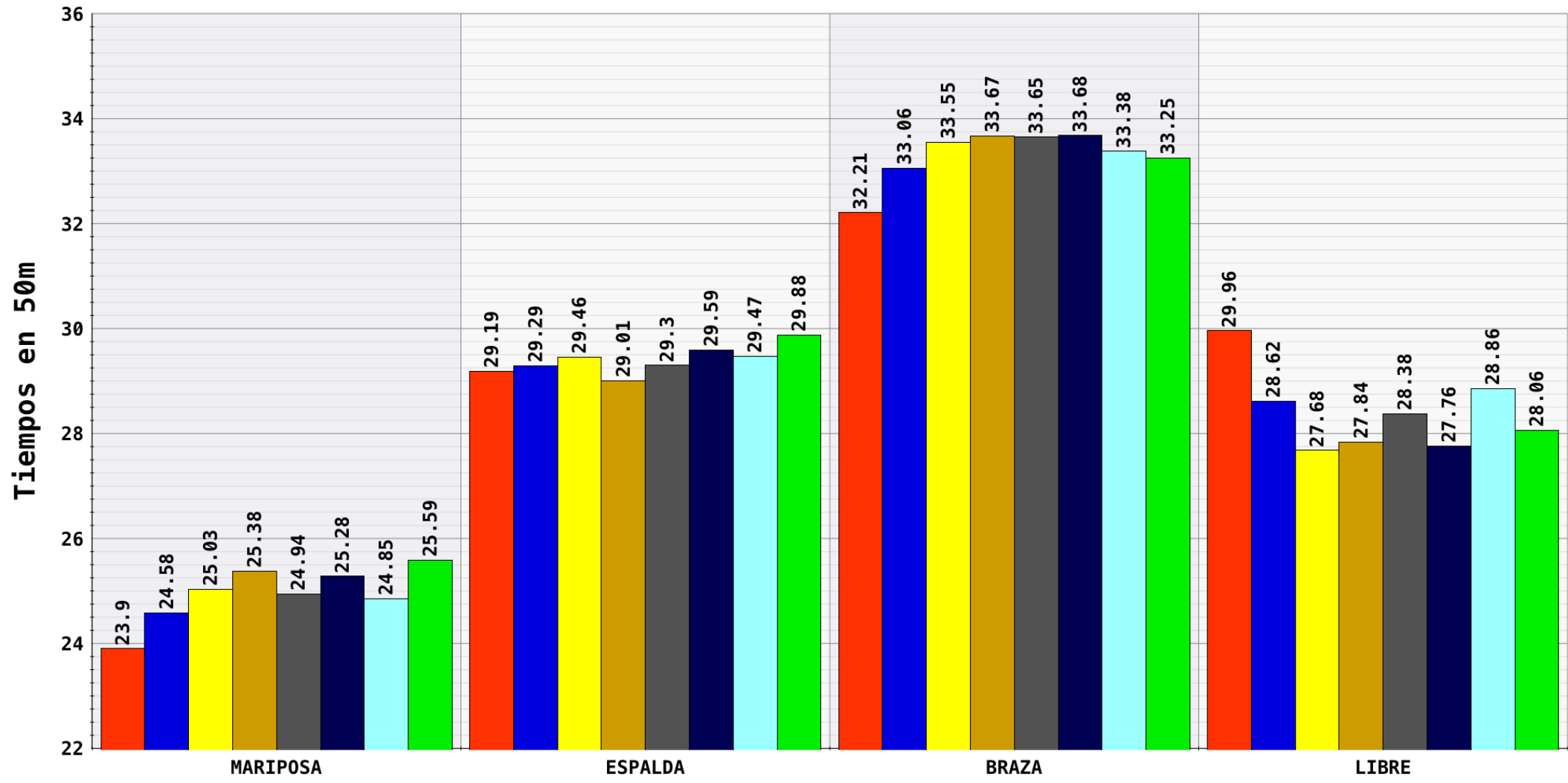
HUGO GONZALEZ DE OLIVEIRA - 29/07/2021 - 200 - Est_Ind - 00:01:57,96



Nombre	Estilo	Dist	T50_01	T50_02	T50_03	T50_04	T50_05	T50_06	T50_07	T50_08	Sexo	Tiempo Final	Puesto	Fecha
EVGENY RYLOV	Espalda	100	25,43	26,69							M	00:00:52,12		5/4/2021
KLIMENT KOLESNIKOV	Espalda	100	24,98	27,15							M	00:00:52,13		23/5/2021
RYAN Murphy	Espalda	100	25,49	26,73							M	00:00:52,22		14/6/2021
MITCH LARKIN	Espalda	100	25,28	27,10							M	00:00:52,38		
JOSEPH ARMSTRONG	Espalda	100	25,73	26,75							M	00:00:52,48		14/6/2021
HUGO GONZALEZ DE OLIVEIRA 2	Espalda	100	25,92	26,98							M	00:00:52,9	2	20/5/2021

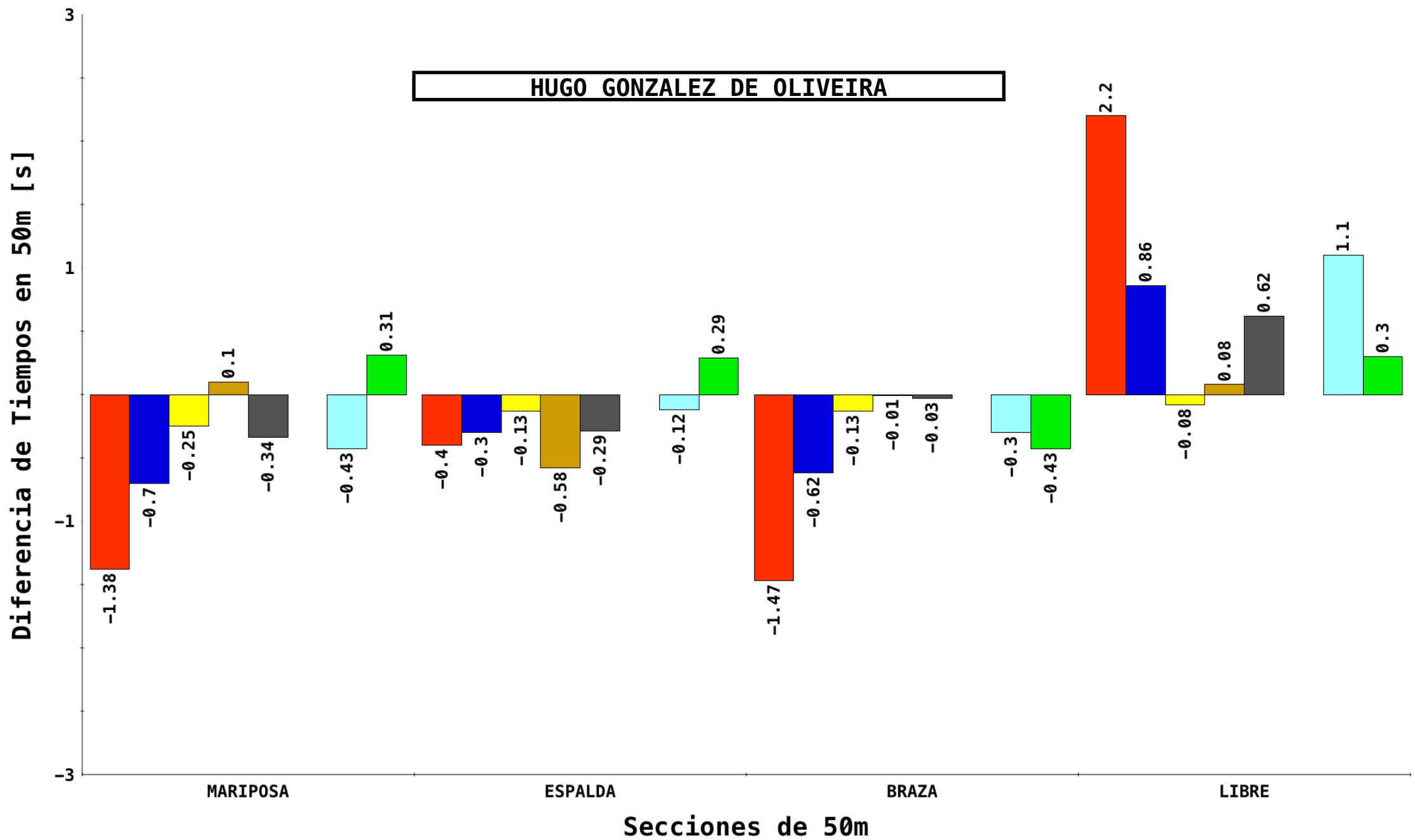


Nombre	Estilo	Dist	T50_01	T50_02	T50_03	T50_04	T50_05	T50_06	T50_07	T50_08	Sexo	Tiempo Final	Puesto	Fecha
MICHAEL ANDREW	Est_Ind	200	23,90	29,19	32,21	29,96					M	00:01:55,26		17/6/2021
DAIYA SETO	Est_Ind	200	24,58	29,29	33,06	28,62					M	00:01:55,55		18/1/2020
MITCH LARKIN	Est_Ind	200	25,03	29,46	33,55	27,68					M	00:01:55,72		12/6/2019
DUNCAN SCOTT	Est_Ind	200	25,38	29,01	33,67	27,84					M	00:01:55,9		14/4/2021
SHUN WANG	Est_Ind	200	24,94	29,30	33,65	28,38					M	00:01:56,27		1/10/2020
HUGO GONZALEZ DE OLIVEIRA 5	Est_Ind	200	25,28	29,59	33,68	27,76					M	00:01:56,31	1	06/06/2021
JEREMY DESPLANCHES	Est_Ind	200	24,85	29,47	33,38	28,86					M	00:01:56,56		25/7/2019
CHASE KALISZ	Est_Ind	200	25,59	29,88	33,25	28,06					M	00:01:56,78		25/7/2019

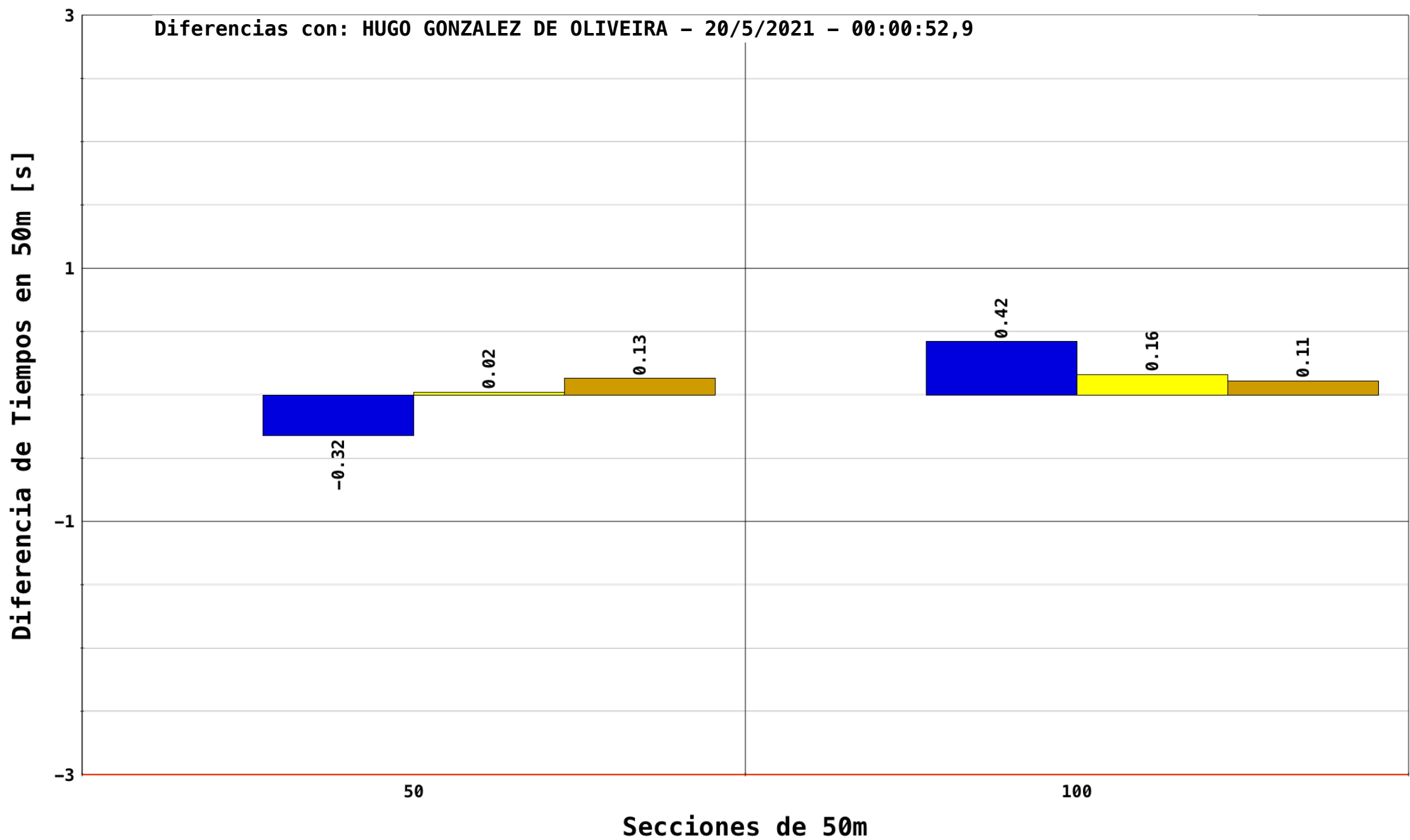
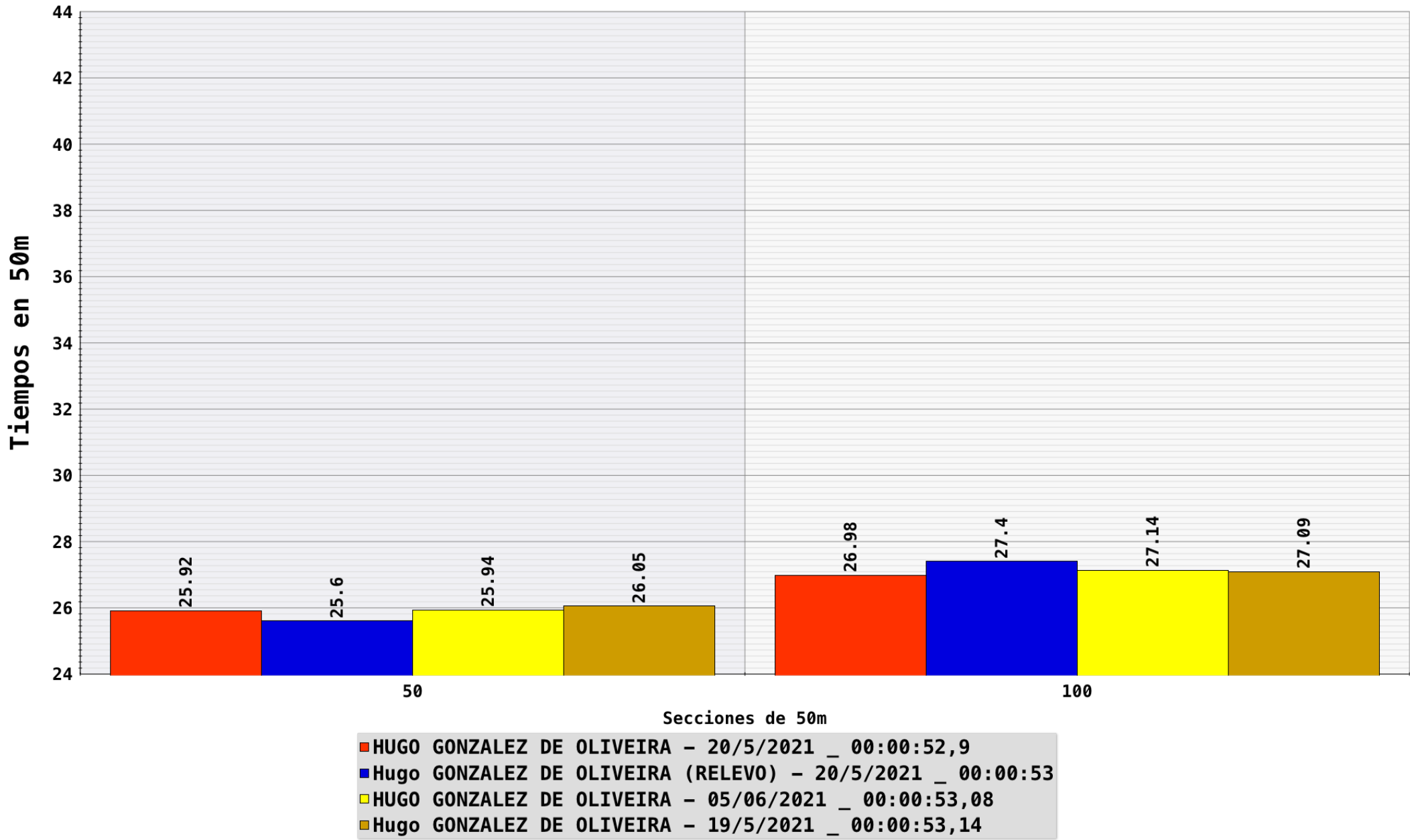


Secciones de 50m

- MICHAEL ANDREW - 17/6/2021 _ 00:01:55,26
- DAIYA SETO - 18/1/2020 _ 00:01:55,55
- MITCH LARKIN - 12/6/2019 _ 00:01:55,72
- DUNCAN SCOTT - 14/4/2021 _ 00:01:55,9
- SHUN WANG - 1/10/2020 _ 00:01:56,27
- HUGO GONZALEZ DE OLIVEIRA - 06/06/2021 _ 00:01:56,31
- JEREMY DESPLANCHES - 25/7/2019 _ 00:01:56,56
- CHASE KALISZ - 25/7/2019 _ 00:01:56,78



Nombre	Estilo	Dist	T50_01	T50_02	T50_03	T50_04	T50_05	T50_06	T50_07	T50_08	Sexo	Tiempo Final	Puesto	Fecha
HUGO GONZALEZ DE OLIVEIRA 2	Espalda	100	25,92	26,98							M	00:00:52,9	2	20/5/2021
Hugo GONZALEZ DE OLIVEIRA 7	Espalda	100	25,60	27,40							M	00:00:53	2	20/5/2021
HUGO GONZALEZ DE OLIVEIRA 1	Espalda	100	25,94	27,14							M	00:00:53,08	1	05/06/2021
Hugo GONZALEZ DE OLIVEIRA 3	Espalda	100	26,05	27,09							M	00:00:53,14	3	19/5/2021



Informe INDIVIDUAL Y COMPARADO



Código: N01-12/2021

Fecha Evento: 24/07/2021

JOAN LLUIS PONS RAMON

JOAN LLUIS PONS RAMON Est_Ind 400 00:04:12,67

Fecha: 24/07/2021 Nº Prueba 0 Serie C2 Calle 4 Puesto: 1 Sexo M
 XXXIII JUEGOS OLÍMPICOS TOKYO 2020 Tokyo (JPN) Tokyo Aquatics Centre, [24/07 al 1082844

ANÁLISIS BÁSICO DE PARCIALES 400 ESTILOS 0 LIBRES

00:04:12,67

Puntos FINA: 899
 Analista:
 Raul Arellano

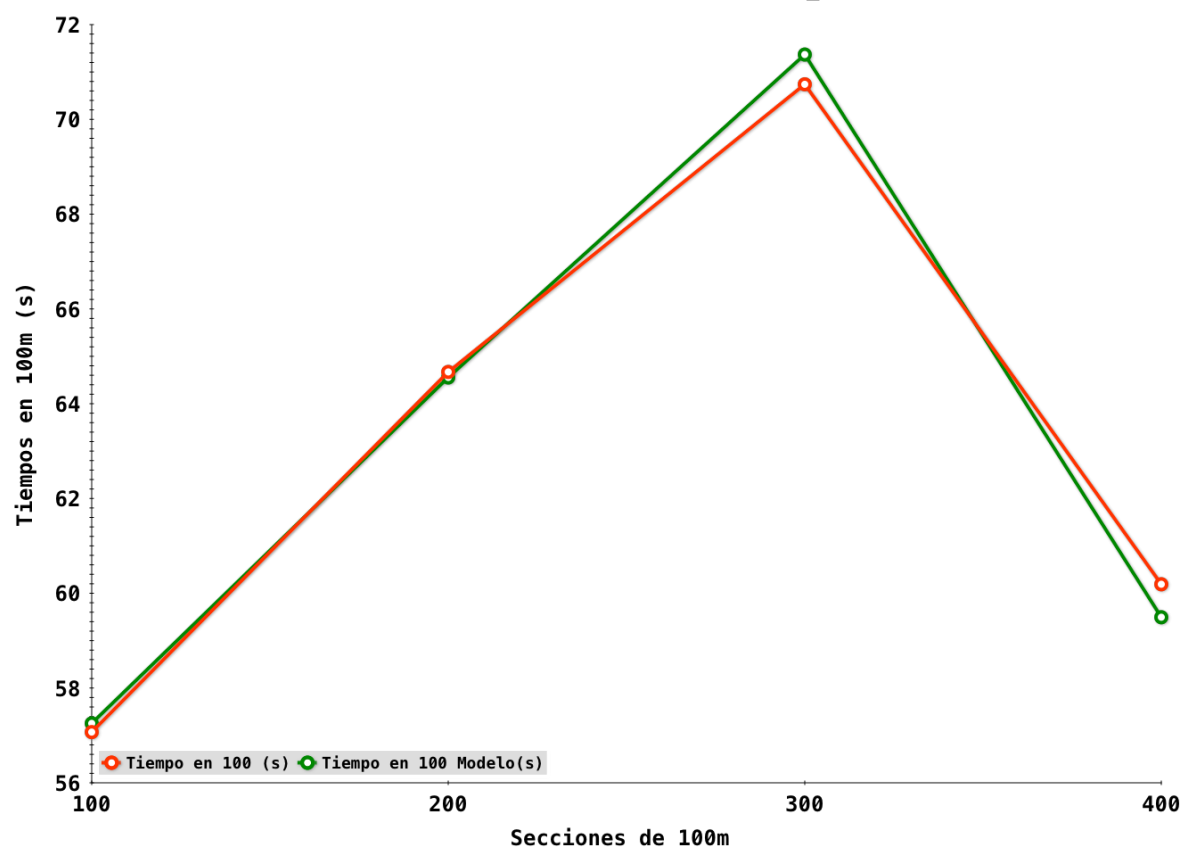
	t50	t100	t150	t200	t250	t300	t350	t400
JOAN LLUIS PONS RAMON	26,88	57,07	89,87	121,74	156,88	192,48	223,00	252,67
24/07/2021	26,88	30,19	32,80	31,87	35,14	35,60	30,52	29,67
Porcentaje sobre el tiempo total de la prueba:	10,64 %	11,95 %	12,98 %	12,61 %	13,91 %	14,09 %	12,08 %	11,74 %
XXXIII JUEGOS OLÍMPICOS TOKYO 2020 Tokyo (JPN) Tokyo Aquatics Centre, [24/07 al 01/08 2021]	57,07		64,67		70,74		60,19	
	22,59 %		25,59 %		28,00 %		23,82 %	
	121,74				130,93			
Sexo: M	48,18 %				51,82 %			

	t50	t100	t150	t200	t250	t300	t350	t400
DIFERENCIAS CON EL PRIMER PARCIAL DE 50m (s)	26,88	30,19	32,80	31,87	35,14	35,60	30,52	29,67
	0,00	3,31	5,92	4,99	8,26	8,72	3,64	2,79
DIFERENCIAS CON EL PRIMER PARCIAL DE 100m (s)	57,07		64,67		70,74		60,19	
	0,00		7,60		13,67		3,12	

JOAN LLUIS PONS RAMON - 24/07/2021 - 400 - Est_Ind - 00:04:12,67



JOAN LLUIS PONS RAMON - 24/07/2021 - 400 - Est_Ind - 00:04:12,67



JOAN LLUIS PONS RAMON
00:04:12,67
400
Est_Ind

Fecha: 24/07/2021

Nº de Prueba: 0

Serie: C2

Calle: 4

Puesto: 1

Sexo: M

Puntos FINA: 899

XXXIII JUEGOS OLÍMPICOS TOKYO 2020 Tokyo (JPN) Tokyo Aquatics Centre, [24/07 al 01/08 2021]

Nombre Fichero Vídeo en Google Drive: 2021_7_24_Np_0_M_400X_C2_Calle4_JOAN LLUIS_00_04_12_67

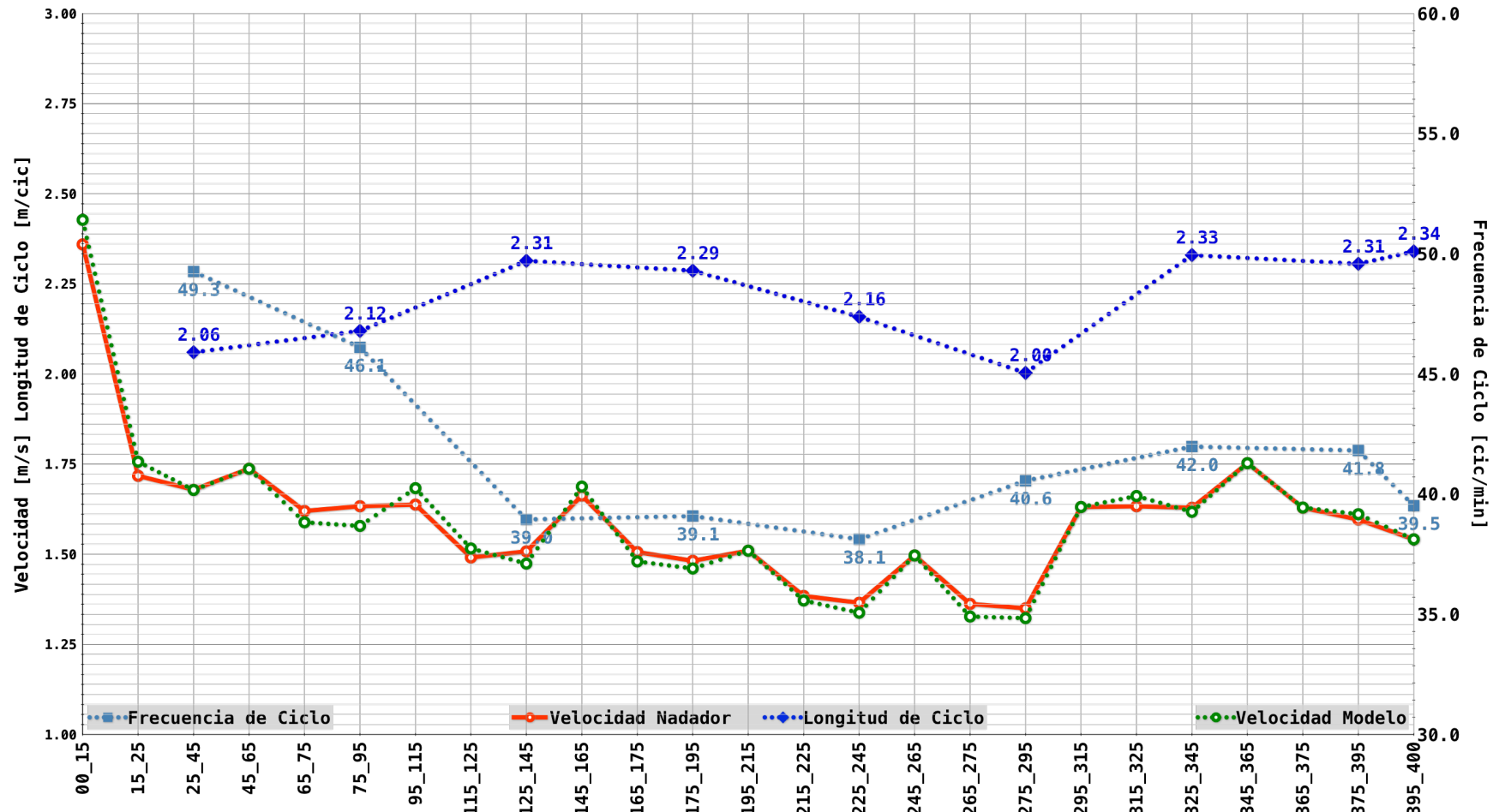
ANÁLISIS BÁSICO DE PARCIALES 400 ESTILOS O LIBRES 00:04:12,67

 Analista:
Raul Arellano

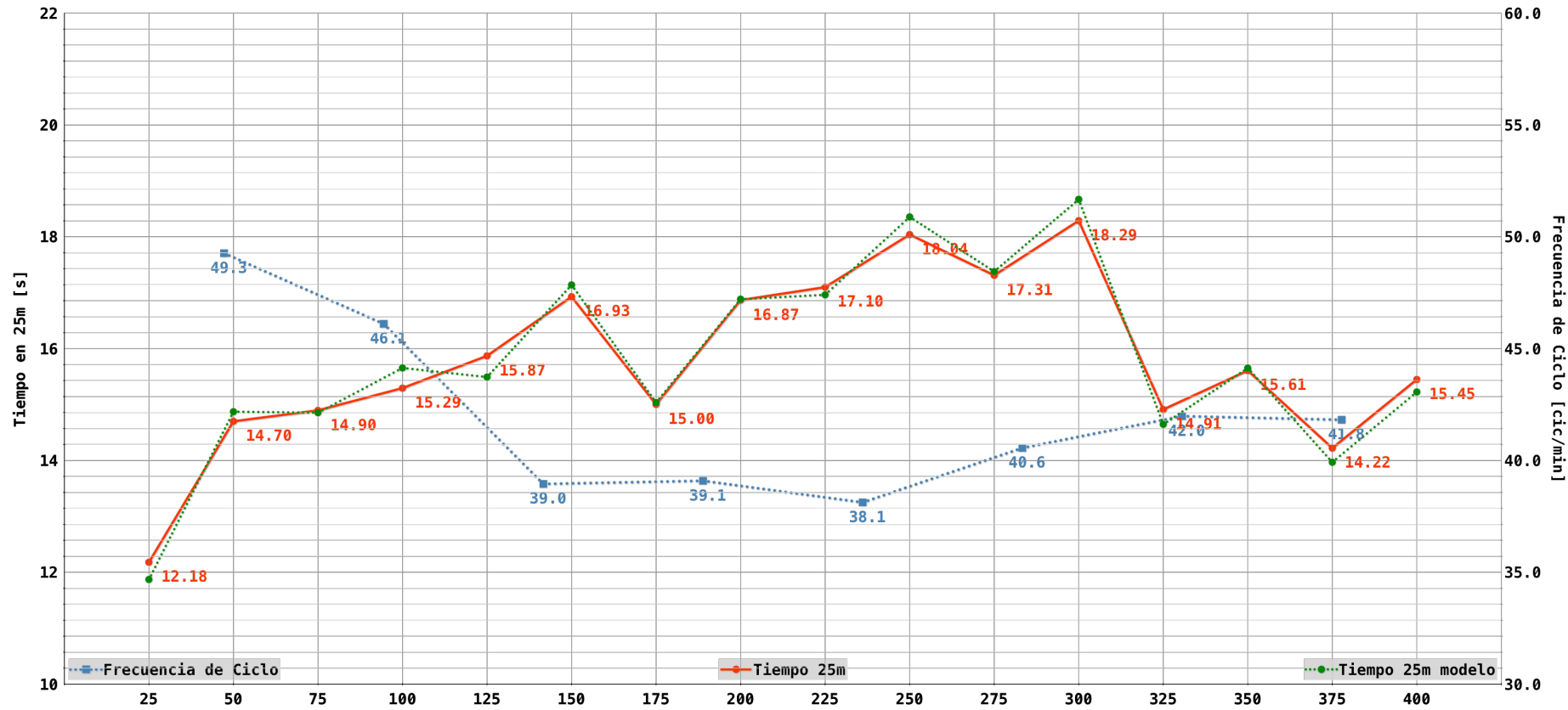
	t50	t100	t150	t200	t250	t300	t350	t400
JOAN LLUIS PONS RAMON	26,88	57,07	89,87	121,74	156,88	192,48	223,00	252,67
24/07/2021	26,88	30,19	32,80	31,87	35,14	35,60	30,52	29,67
Porcentaje sobre el tiempo total de la prueba:	10,64 %	11,95 %	12,98 %	12,61 %	13,91 %	14,09 %	12,08 %	11,74 %
XXXIII JUEGOS OLÍMPICOS TOKYO 2020 Tokyo (JPN) Tokyo Aquatics Centre, [24/07 al 01/08 2021]	57,07		64,67		70,74		60,19	
	22,59 %		25,59 %		28,00 %		23,82 %	
	121,74				130,93			
Sexo: M	48,18 %				51,82 %			
	t50	t100	t150	t200	t250	t300	t350	t400
DIFERENCIAS CON EL PRIMER PARCIAL DE 50m (s)	26,88	30,19	32,80	31,87	35,14	35,60	30,52	29,67
	0,00	3,31	5,92	4,99	8,26	8,72	3,64	2,79
DIFERENCIAS CON EL PRIMER PARCIAL DE 100m (s)	57,07		64,67		70,74		60,19	
	0,00		7,60		13,67		3,12	

Tiempos y parciales del modelo de rendimiento (s)	24/07/2021	Tiempo (s)	Parc. 25m (s)	Parc. 50m (s)	Tiempo (s)	T_T_Vir	T Emer(s)	Dist. Emer(m)	V_Vir	Velocidad (m/s)	FC (cic/min)	LC (m/cic)	IC (m*m/s)	Nº ciclos
6,18	t15	6,36	RT	0,62	00_15:	6,36	Salida->	4,59	11,80	2,36				
11,87	t25	12,18	12,18		15_25:	5,82				1,72				
23,79	t45	24,09			25_45:	11,91				1,68	49,3	2,06	3,49	18,5
26,74	t50	26,88	14,70	26,88	45_50:	2,79								
35,30	t65	35,60			50_65:	8,72	11,51	4,29	7,96	1,74				
41,60	t75	41,78	14,90		65_75:	6,17				1,62				
54,27	t95	54,02			75_95:	12,25				1,63	46,1	2,12	3,45	19,8
57,25	t100	57,07	15,29	30,19	95_100:	3,05								
66,15	t115	66,23			100_115:	9,16	12,21	4,48	7,89	1,64				
72,75	t125	72,94	15,87		115_125:	6,71				1,49				
86,31	t145	86,20			125_145:	13,26				1,51	39,0	2,31	3,48	18,2
89,89	t150	89,87	16,93	32,80	145_150:	3,67								
98,17	t165	98,23			150_165:	8,36	12,03	3,61	7,95	1,66				
104,92	t175	104,87	15,00		165_175:	6,64				1,51				
118,62	t195	118,37			175_195:	13,50				1,48	39,1	2,29	3,41	18,4
121,81	t200	121,74	16,87	31,87	195_200:	3,37								
131,48	t215	131,62			200_215:	9,88	13,25	4,84	6,52	1,51				
138,77	t225	138,84	17,10		215_225:	7,22				1,38				
153,72	t245	153,49			225_245:	14,65				1,37	38,1	2,12	3,45	20,1
157,13	t250	156,88	18,04	35,14	245_250:	3,39								
166,97	t265	166,85			250_265:	9,97	13,36	5,33	6,86	1,50				
174,51	t275	174,19	17,31		265_275:	7,34				1,36				
182,03	t295	189,01			275_295:	14,81				1,35	40,6	2,31	3,48	21,5
193,18	t300	192,48	18,29	35,60	295_300:	3,47								
201,80	t315	201,27			300_315:	8,79	12,26	2,97	5,47	1,63				
207,82	t325	207,39	14,91		315_325:	6,12				1,63				
220,19	t345	219,67			325_345:	12,28				1,63	42,0	2,29	3,41	19,1
223,48	t350	223,00	15,61	30,52	345_350:	3,33								
231,31	t365	231,08			350_365:	8,08	11,41	2,76	6,63	1,75				
237,44	t375	237,22	14,22		365_375:	6,14				1,63				
249,86	t395	249,75			375_395:	12,53				1,60	41,8	2,29	3,41	18,8
252,67	t400	252,67	15,45	29,67	395_400:	2,92		---	Llegada	---	1,54	39,5	2,34	3,61

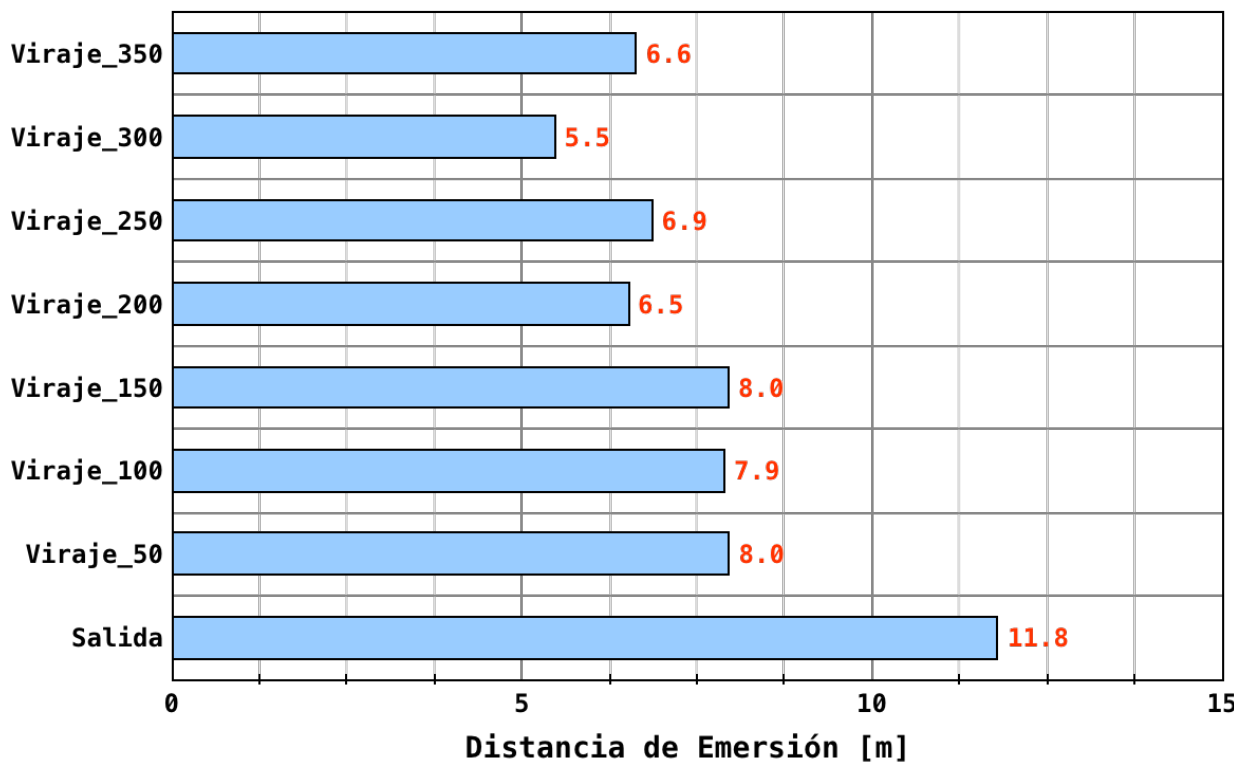
JOAN LLUIS PONS RAMON - 24/07/2021 - 400 - Est_Ind - 00:04:12,67



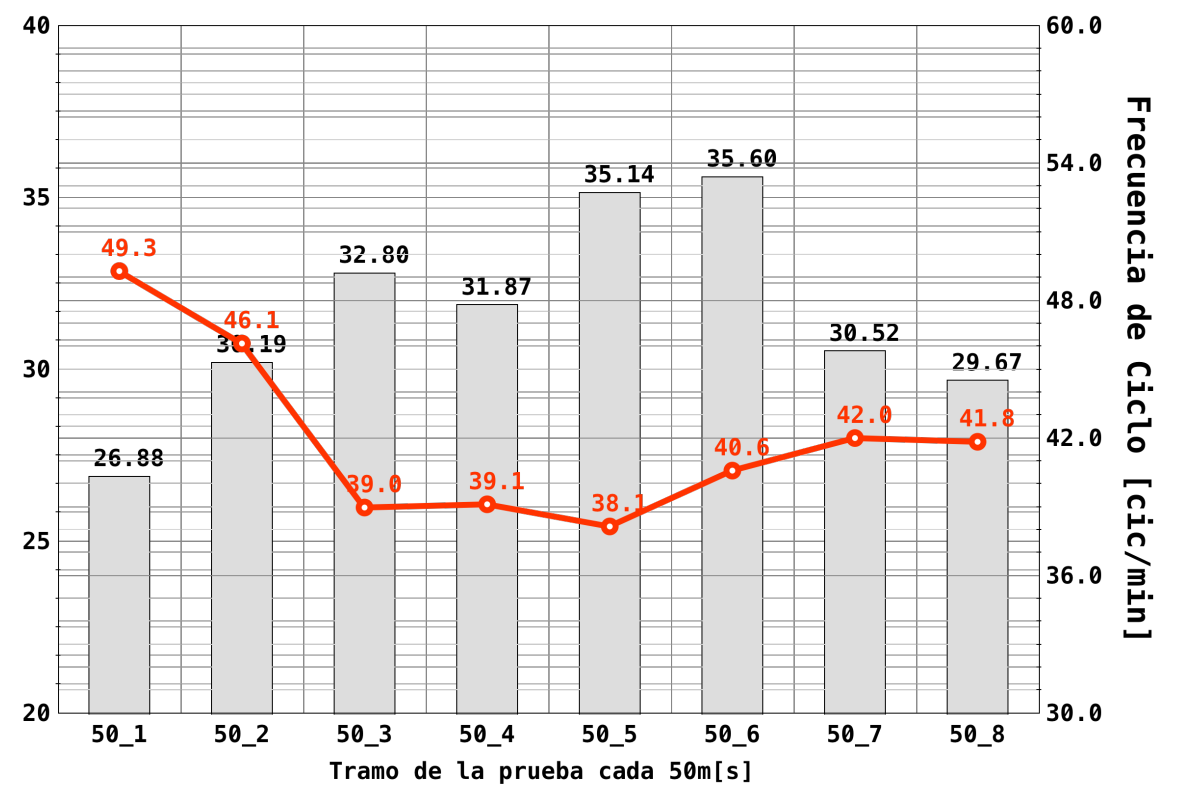
JOAN LLUIS PONS RAMON - 24/07/2021 - 400 - Est_Ind - 00:04:12,67



JOAN LLUIS PONS RAMON - 24/07/2021 - 400 - Est_Ind - 00:04:12,67



JOAN LLUIS PONS RAMON - 24/07/2021 - 400 - Est_Ind - 00:04:12,67



Pons Ramon, Joan Lluís

Date: **24/07/2021**

Distance: **400m**

Lane: **4**

Stroke: **Medley**

Final Time: **04:12,67**

Round: **PL**



Overall		Split Time		Speed		Stroke Freq - SF		Stroke Length - SL		SI (Speed * SL)		Stroke Number - S#	
T15	00:06,30	0 - 15	6.30	0 - TE0	2.57	TE0 - 15	52.2	TE0 - 15	2.03	TE0 - 15	3.6		
T25	00:12,10	15 - 25	5.80	TE0 - 15	1.77	15 - 25	50.5	15 - 25	2.05	15 - 25	3.5		
T35	00:18,03	25 - 35	5.93	15 - 25	1.72	25 - 35	49.5	25 - 35	2.04	25 - 35	3.4		
T45	00:24,05	35 - 45	6.02	25 - 35	1.69	35 - 45	48.5	35 - 45	2.06	35 - 45	3.4		
T50	00:26,88	0 - 50	26.88	35 - 45	1.66	0 - 50	49.2	0 - 50	2.08	0 - 50	3.9	0 - 50	18.1
T65	00:35,53	50 - 65	8.65	50 - TE50	2.14	TE50 - 65	47.0	TE50 - 65	2.08	TE50 - 65	3.4		
T75	00:41,70	65 - 75	6.17	TE50 - 65	1.63	65 - 75	45.8	65 - 75	2.13	65 - 75	3.4		
T85	00:47,85	75 - 85	6.15	65 - 75	1.62	75 - 85	46.3	75 - 85	2.11	75 - 85	3.4		
T95	00:54,00	85 - 95	6.15	75 - 85	1.63	85 - 95	45.6	85 - 95	2.14	85 - 95	3.5		
T100	00:57,07	50 - 100	30.19	85 - 95	1.63	50 - 100	46.3	50 - 100	2.11	50 - 100	3.5	50 - 100	19.9
T115	01:06,11	100 - 115	9.04	100 - TE100	2.16	TE100 - 115	41.2	TE100 - 115	2.21	TE100 - 115	3.4		
T125	01:12,76	115 - 125	6.65	TE100 - 115	1.52	115 - 125	39.6	115 - 125	2.28	115 - 125	3.4		
T135	01:19,43	125 - 135	6.67	115 - 125	1.50	125 - 135	39.0	125 - 135	2.31	125 - 135	3.5		
T145	01:26,11	135 - 145	6.68	125 - 135	1.50	135 - 145	38.8	135 - 145	2.31	135 - 145	3.5		
T150	01:29,87	100 - 150	32.80	135 - 145	1.50	100 - 150	39.5	100 - 150	2.25	100 - 150	3.4	100 - 150	18.6
T165	01:38,10	150 - 165	8.23	100 - 150	1.52	150 - TE150	2.17	TE150 - 165	2.22	TE150 - 165	3.3		
T175	01:44,75	165 - 175	6.65	TE150 - 165	1.51	165 - 175	39.2	165 - 175	2.30	165 - 175	3.5		
T185	01:51,41	175 - 185	6.66	165 - 175	1.50	175 - 185	39.6	175 - 185	2.28	175 - 185	3.4		
T195	01:58,18	185 - 195	6.77	175 - 185	1.50	185 - 195	39.1	185 - 195	2.26	185 - 195	3.3		
T200	02:01,74	150 - 200	31.87	185 - 195	1.48	150 - 200	39.9	150 - 200	2.24	150 - 200	3.5	150 - 200	18.6

This report contains confidential information intended solely for the addressed coach & swimmer. Disclosure, copying or distribution of the contents is prohibited

T215	02:11,38
T225	02:18,66
T235	02:25,96
T245	02:33,30
T250	02:36,86

200 - 215	9.64
215 - 225	7.28
225 - 235	7.30
235 - 245	7.34
200 - 250	35.12

200 - TE200	1.99
TE200 - 215	1.39
215 - 225	1.37
225 - 235	1.37
235 - 245	1.36
200 - 250	1.42

TE200 - 215	36.6
215 - 225	36.9
225 - 235	38.6
235 - 245	39.1
200 - 250	37.9

TE200 - 215	2.28
215 - 225	2.24
225 - 235	2.13
235 - 245	2.09
200 - 250	2.18

TE200 - 215	3.2
215 - 225	3.1
225 - 235	2.9
235 - 245	2.8
200 - 250	3.1

200 - 250	19.1
-----------	------

T265	02:46,58
T275	02:53,93
T285	03:01,28
T295	03:08,66
T300	03:12,48

250 - 265	9.72
265 - 275	7.35
275 - 285	7.35
285 - 295	7.38
250 - 300	35.62

250 - TE250	1.89
TE250 - 265	1.39
265 - 275	1.36
275 - 285	1.36
285 - 295	1.36
250 - 300	1.40

TE250 - 265	41.4
265 - 275	40.3
275 - 285	41.5
285 - 295	41.4
250 - 300	41.6

TE250 - 265	2.01
265 - 275	2.03
275 - 285	1.97
285 - 295	1.96
250 - 300	1.96

TE250 - 265	2.8
265 - 275	2.8
275 - 285	2.7
285 - 295	2.7
250 - 300	2.7

250 - 300	21.0
-----------	------

T315	03:21,00
T325	03:27,10
T335	03:33,21
T345	03:39,38
T350	03:43,00

300 - 315	8.52
315 - 325	6.10
325 - 335	6.11
335 - 345	6.17
300 - 350	30.52

300 - TE300	2.47
TE300 - 315	1.65
315 - 325	1.64
325 - 335	1.64
335 - 345	1.62
300 - 350	1.64

TE300 - 315	43.1
315 - 325	42.2
325 - 335	42.0
335 - 345	41.4
300 - 350	42.1

TE300 - 315	2.29
315 - 325	2.33
325 - 335	2.34
335 - 345	2.35
300 - 350	2.29

TE300 - 315	3.8
315 - 325	3.8
325 - 335	3.8
335 - 345	3.8
300 - 350	3.7

300 - 350	19.4
-----------	------

T365	03:50,78
T375	03:56,96
T385	04:03,15
T395	04:09,46
T400	04:12,67

350 - 365	7.78
365 - 375	6.18
375 - 385	6.19
385 - 395	6.31
350 - 400	29.67

350 - TE350	2.55
TE350 - 365	1.62
365 - 375	1.62
375 - 385	1.62
385 - 395	1.58
350 - 400	1.69

TE350 - 365	42.0
365 - 375	42.4
375 - 385	41.9
385 - 395	41.4
350 - 400	41.7

TE350 - 365	2.31
365 - 375	2.29
375 - 385	2.32
385 - 395	2.30
350 - 400	2.30

TE350 - 365	3.7
365 - 375	3.7
375 - 385	3.7
385 - 395	3.6
350 - 400	3.9

350 - 400	18.8
-----------	------

Average 31.58

Average 1.58

Average 42.3

Average 2.17

Average 3.4

Average 19.19

Start 0m - 15m	
RT	0.63
DEm0	12.35
UW_V	2.57
0 - 15	6.30



Dept. Biomecànica

Approach -5 a 0 (s)	
45 - 50	2.83
95 - 100	3.07
145 - 150	3.76
195 - 200	3.56
245 - 250	3.56
295 - 300	3.82
345 - 350	3.62
Average	3.46

Tumble Turn (s)	
50	0.65
100	0.78
150	1.29
200	0.64
250	0.62
300	0.55
350	1.55
Average	0.87

Emersion Dist. (m)	
DEm50	8.15
DEm100	8.24
DEm150	8.43
DEm200	8.30
DEm250	8.86
DEm300	5.67
DEm350	6.65
Average	7.76

Push off 0 a +15m (s)	
50 - 65	8.65
100 - 115	9.04
150 - 165	8.23
200 - 215	9.64
250 - 265	9.72
300 - 315	8.52
350 - 365	7.78
Average	8.80

Turn Time (s)	
45 - 65	11.48
95 - 115	12.11
145 - 165	11.99
195 - 215	13.20
245 - 265	13.28
295 - 315	12.34
345 - 365	11.40
Average	12.26

395 - 400	3.21
-----------	------

Water Surface	Time (s)	224.17	Distance (m)	333.35	Speed (m/s)	1.49	TT (7 x 20m)	85.80
Under Water	Time (s)	25.26	Distance (m)	54.30	Speed (m/s)	2.15	ST (8 x 30m)	157.36

Pons Ramon, Joan Lluís

Date: **24/07/2021**

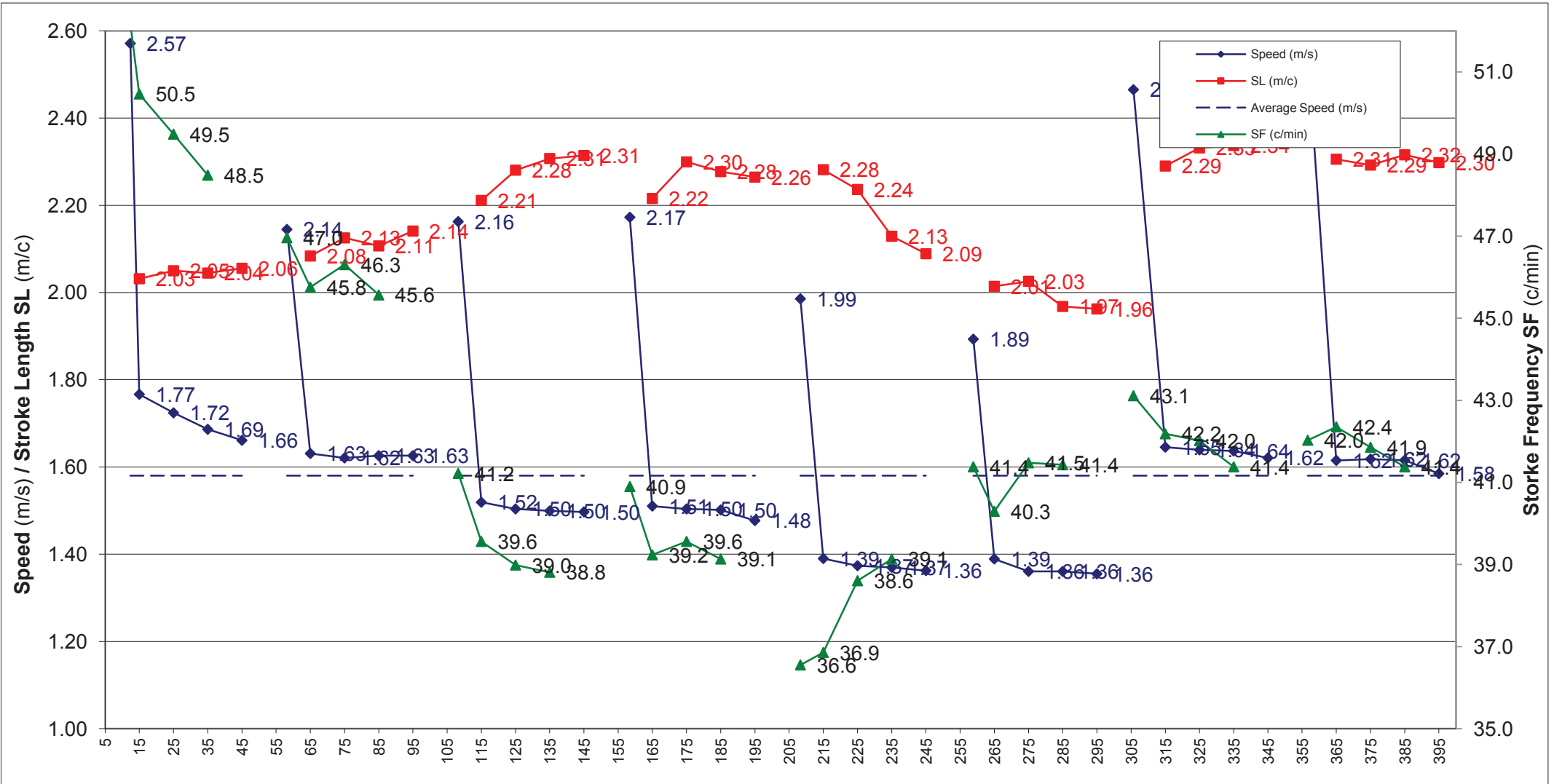
Distance: **400m**

Lane: **4**

Stroke: **Medley**

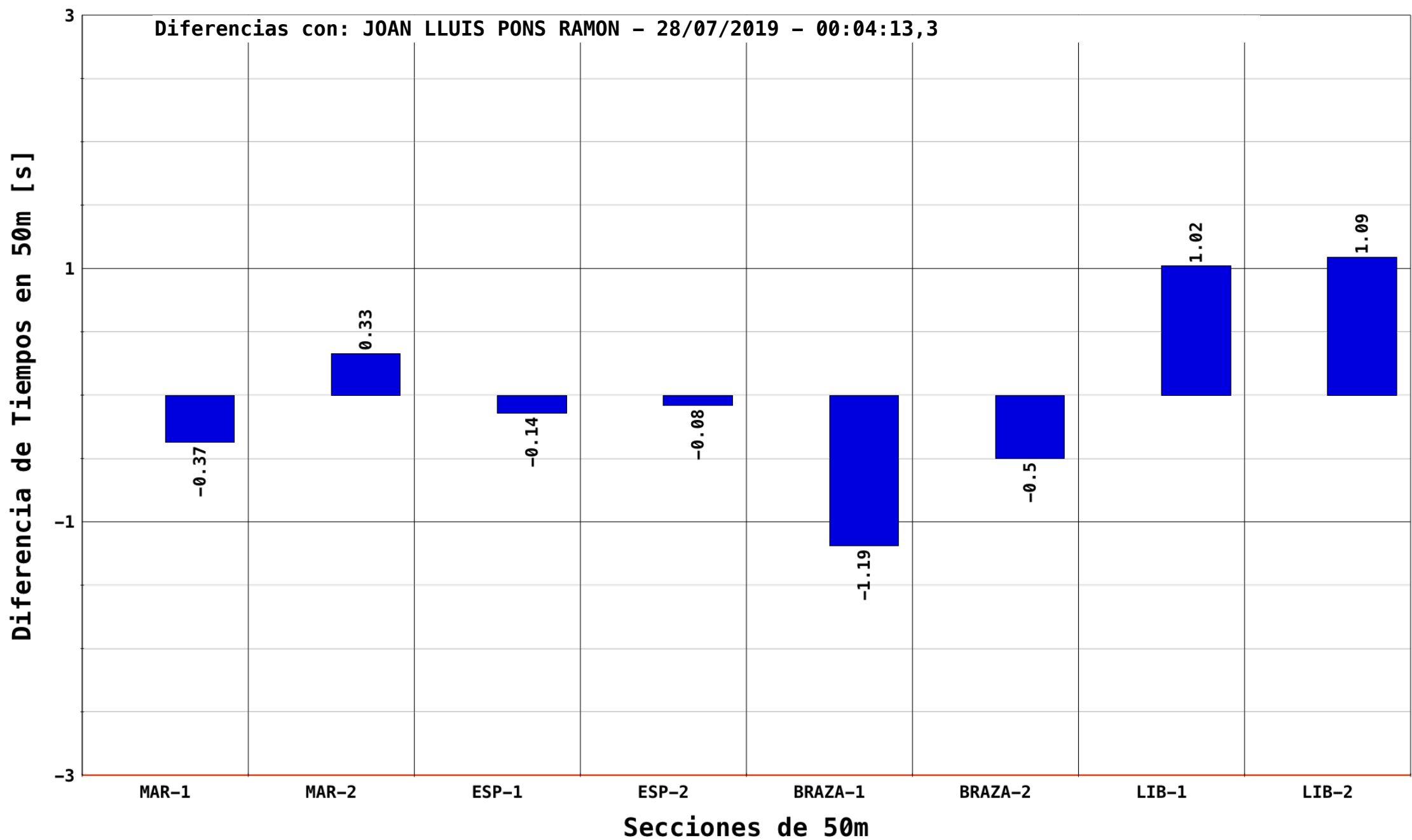
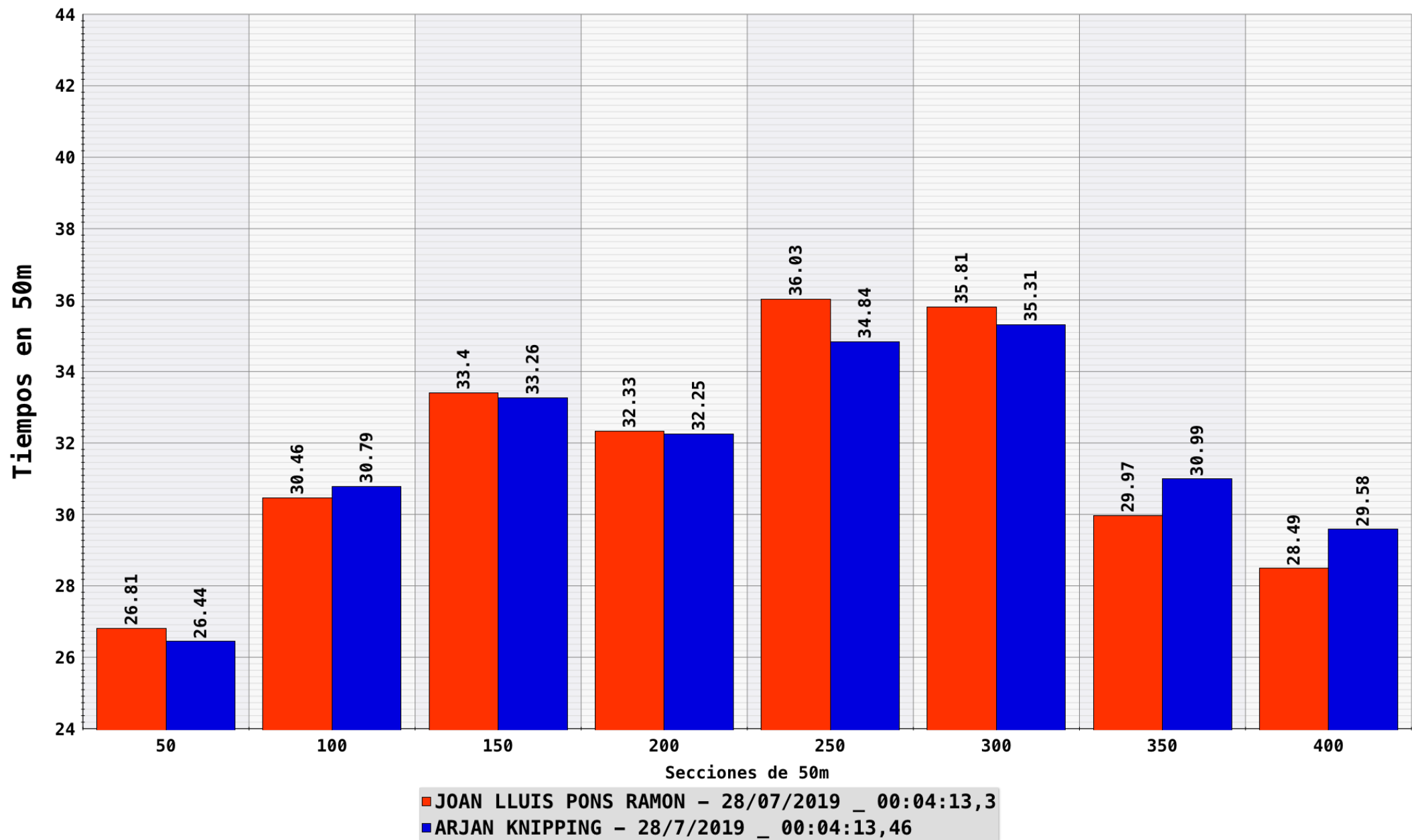
Final Time: **04:12,67**

Round: **PL**

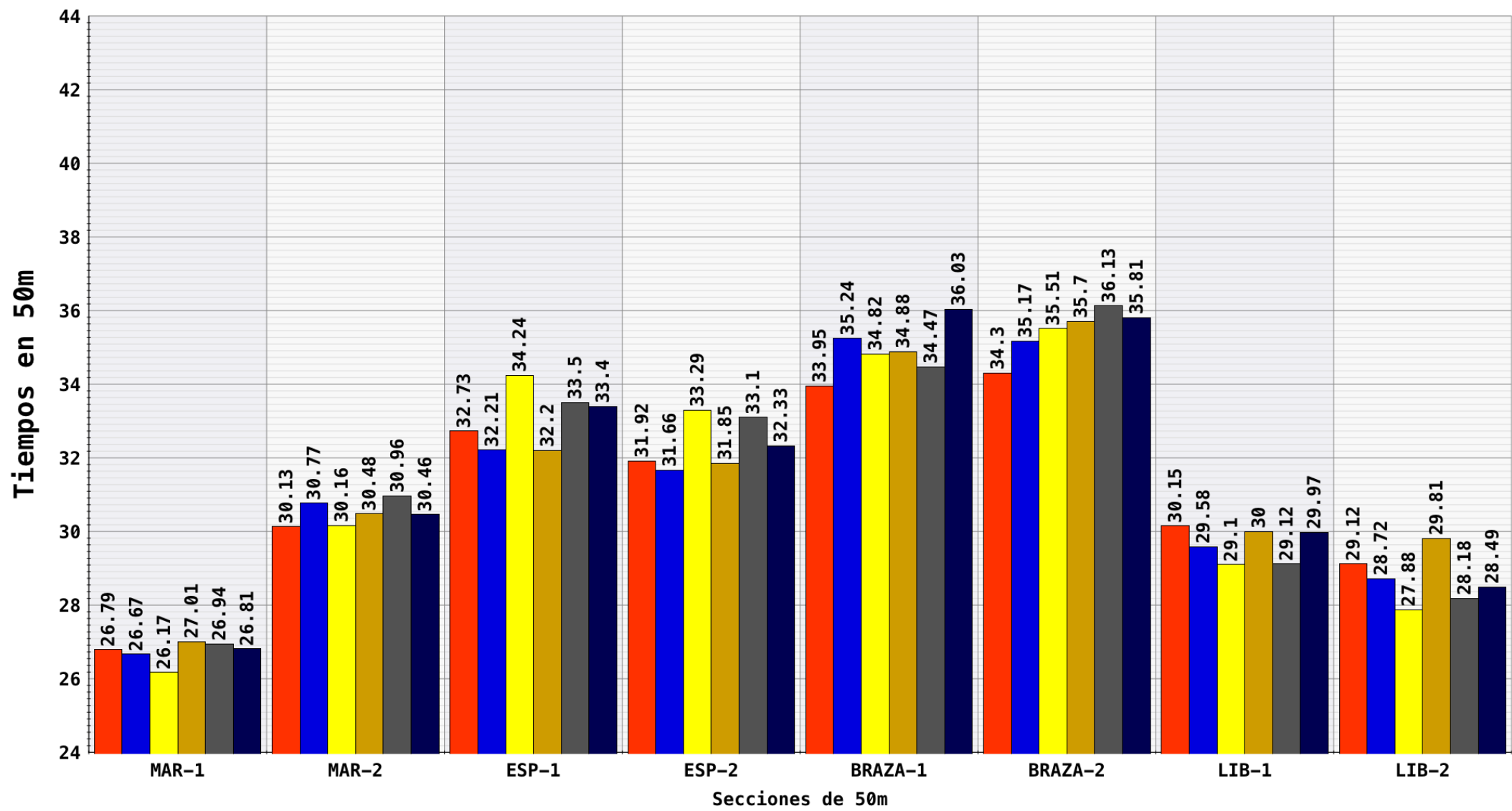


This report contains confidential information intended solely for the addressed coach & swimmer. Disclosure, copying or distribution of the contents is prohibited

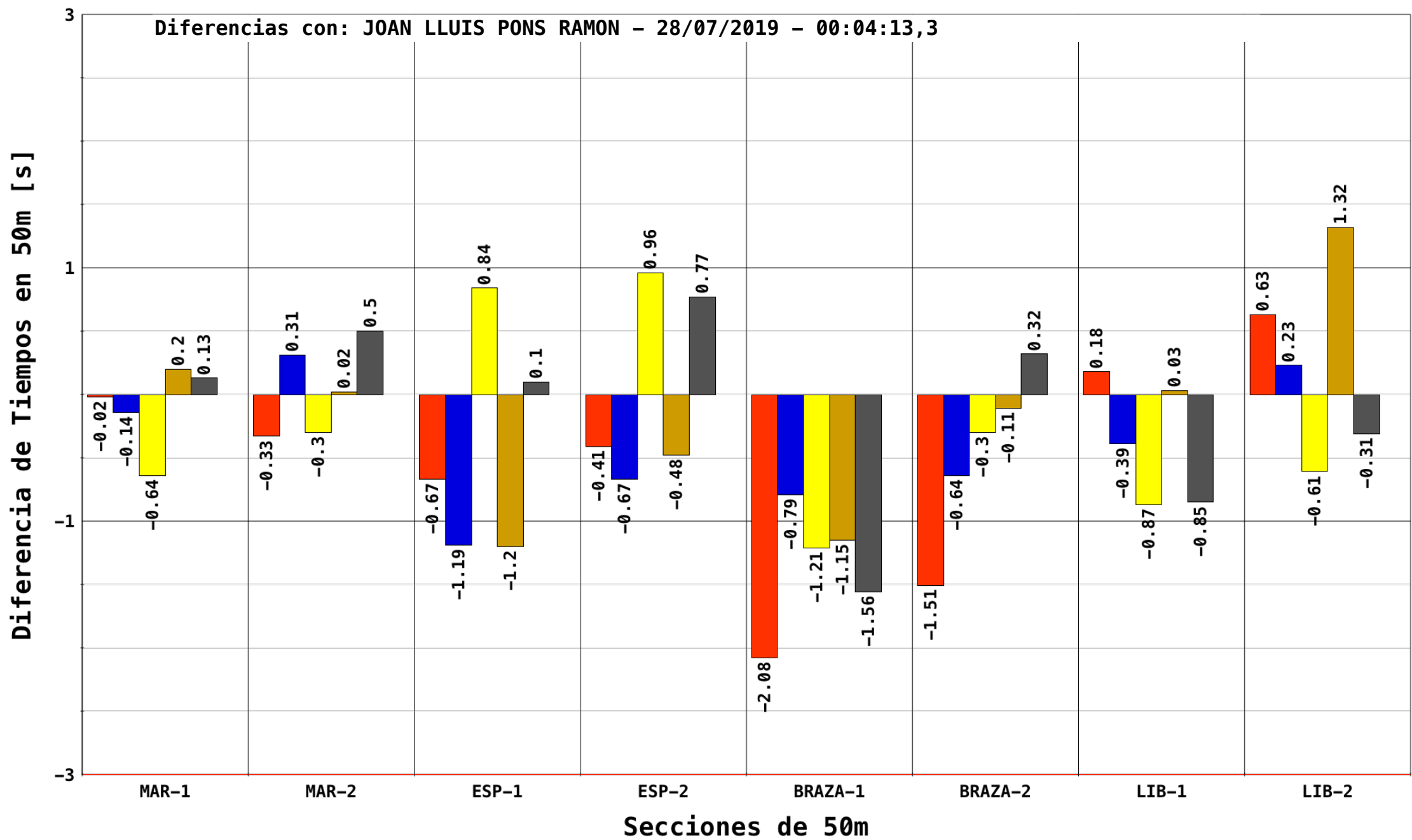
Nombre	Estilo	Dist	T50_01	T50_02	T50_03	T50_04	T50_05	T50_06	T50_07	T50_08	Sexo	Tiempo Final	Puesto	Fecha	
JOAN LLUIS PONS RAMON	1	Est_Ind	400	26,81	30,46	33,40	32,33	36,03	35,81	29,97	28,49	M	00:04:13,3	4	28/07/2019
ARJAN KNIPPING		Est_Ind	400	26,44	30,79	33,26	32,25	34,84	35,31	30,99	29,58	M	00:04:13,46		28/7/2019



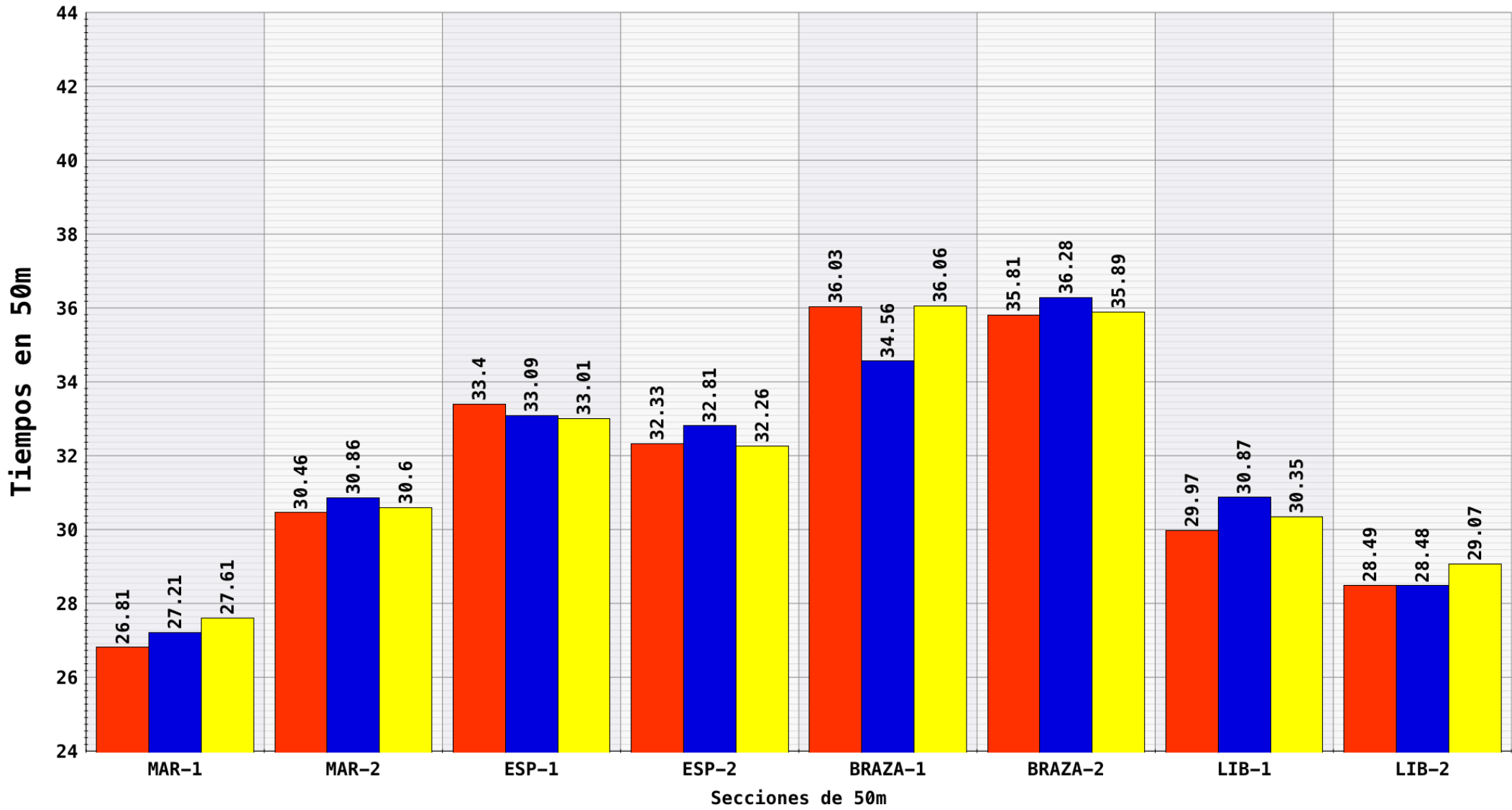
Nombre	Estilo	Dist	T50_01	T50_02	T50_03	T50_04	T50_05	T50_06	T50_07	T50_08	Sexo	Tiempo Final	Puesto	Fecha
CHASE KALISZ	Est_Ind	400	26,79	30,13	32,73	31,92	33,95	34,30	30,15	29,12	M	00:04:09,09		13/6/2021
ILIA BORODIN	Est_Ind	400	26,67	30,77	32,21	31,66	35,24	35,17	29,58	28,72	M	00:04:10,02		23/5/2021
ALBERTO RAZZETTI	Est_Ind	400	26,17	30,16	34,24	33,29	34,82	35,51	29,10	27,88	M	00:04:11,17		23/5/2021
APOSTOLOS PAPASTAMOS	Est_Ind	400	27,01	30,48	32,20	31,85	34,88	35,70	30,00	29,81	M	00:04:11,93		24/8/2019
JACOB HEIDTMANN	Est_Ind	400	26,94	30,96	33,50	33,10	34,47	36,13	29,12	28,18	M	00:04:12,4		6/3/2020
JOAN LLUIS PONS RAMON	1	Est_Ind	400	26,81	30,46	33,40	32,33	36,03	35,81	29,97	M	00:04:13,3	4	28/07/2019



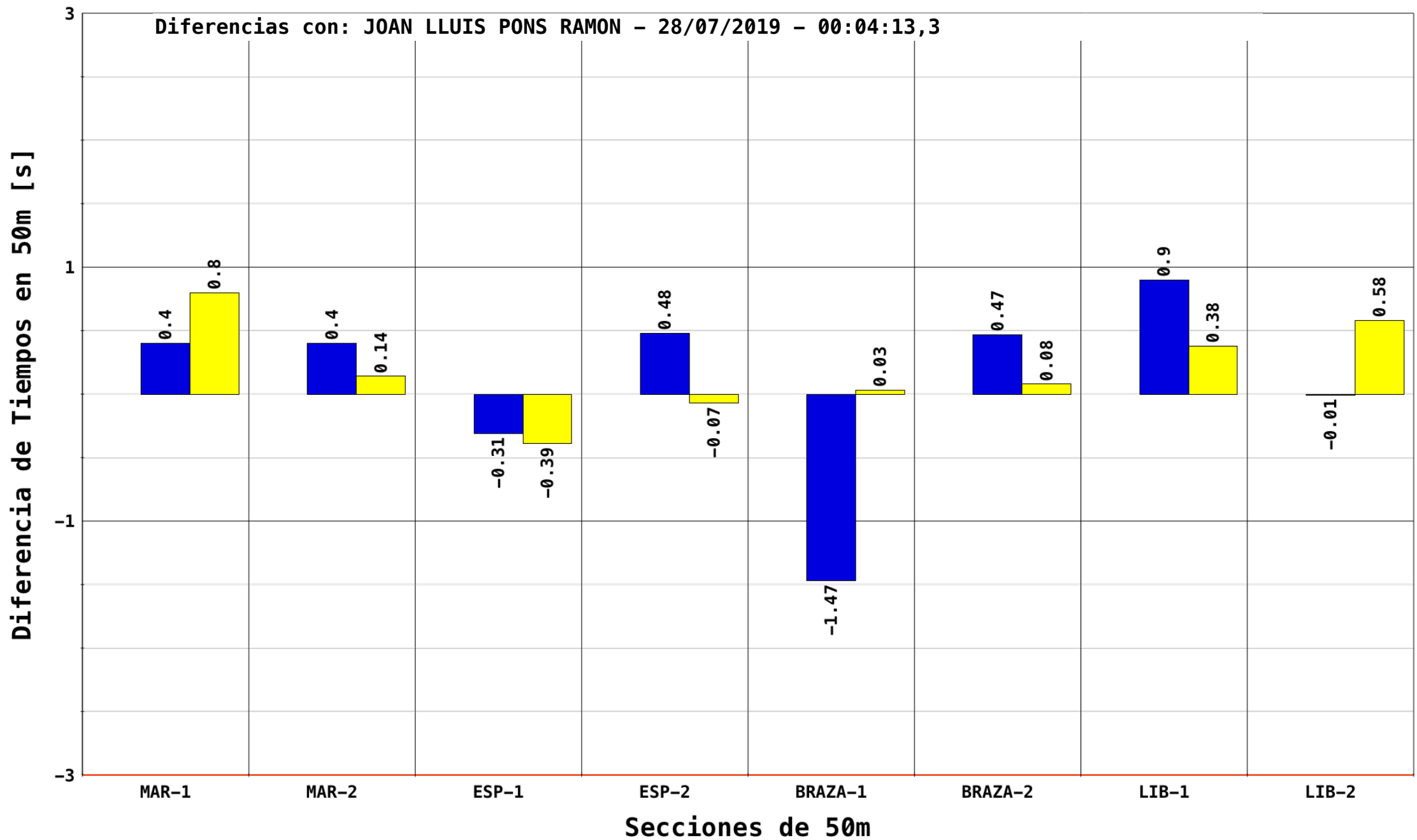
■ CHASE KALISZ - 13/6/2021 _ 00:04:09,09 ■ ILIA BORODIN - 23/5/2021 _ 00:04:10,02
 ■ ALBERTO RAZZETTI - 23/5/2021 _ 00:04:11,17 ■ APOSTOLOS PAPASTAMOS - 24/8/2019 _ 00:04:11,93
 ■ JACOB HEIDTMANN - 6/3/2020 _ 00:04:12,4 ■ JOAN LLUIS PONS RAMON - 28/07/2019 _ 00:04:13,3



Nombre	Estilo	Dist	T50_01	T50_02	T50_03	T50_04	T50_05	T50_06	T50_07	T50_08	Sexo	Tiempo Final	Puesto	Fecha	
JOAN LLUIS PONS RAMON	1	Est_Ind	400	26,81	30,46	33,40	32,33	36,03	35,81	29,97	28,49	M	00:04:13,3	4	28/07/2019
Joan Lluís PONS RAMON	6	Est_Ind	400	27,21	30,86	33,09	32,81	34,56	36,28	30,87	28,48	M	00:04:14,16	4	23/5/2021
JOAN LLUIS PONS RAMON	5	Est_Ind	400	27,61	30,60	33,01	32,26	36,06	35,89	30,35	29,07	M	00:04:14,85	1	05/06/2021



■ JOAN LLUIS PONS RAMON - 28/07/2019 - 00:04:13,3
■ Joan Lluís PONS RAMON - 23/5/2021 - 00:04:14,16
■ JOAN LLUIS PONS RAMON - 05/06/2021 - 00:04:14,85



RESUMEN DE LOS PRIMEROS 100M DE TODAS LAS PRUEBAS DE LOS NADADORES DEL EQUIPO NACIONAL EN TODAS LAS PARTICIPACIONES

Dist.	Estilo	Calle	Nombre	RT	t15	t25	t35	t45	T50	t65	t75	t85	t95	T100	difParc	Viraje 5+15m	Frecuencias (cic/min)						
																	15_25	35_45	65_75	75_95	95_100		
F	100	Espalda	8	Africa Zamorano (relevo -	30/07/2021	0,53	7,54	13,73	20,05	26,46	29,93	38,52	45,13	51,82	58,63	61,78	1,92	12,06	49,5	48,2	47,1	45,7	43,9
F	200	Est_Ind	8	Africa Zamorano Sanz	26/07/2021	0,64	6,92	12,90	19,06	25,42	28,62	38,08	44,88	51,74	58,72	62,04	4,80	12,66	57,7	54,2	43,1	42,3	46,2
F	200	Espalda	6	Africa Zamorano Sanz	29/07/2021	0,56	7,66	13,98	20,39	26,96	30,61	39,19	45,83	52,60	59,46	63,33	2,11	12,23	45,7	45,1	44,0	41,8	44,1
M	200	Espalda	1	Africa Zamorano Sanz	30/07/2021	0,54	7,54	13,86	20,37	27,01	30,60	39,24	45,98	52,79	59,81	63,61	2,41	12,23	45,3	42,6	42,0	41,5	44,7
M	100	Espalda	6	Hugo Gonzalez De Oliveira	25/07/2021	0,59	6,51	11,98	17,38	22,99	26,13	33,43	39,07	44,75	50,68	53,45	1,19	10,44	49,9	45,3	49,0	46,5	47,3
M	100	Espalda	2	Hugo Gonzalez De Oliveira	26/07/2021	0,62	6,67	12,08	17,42	22,92	25,91	33,20	38,77	44,41	50,30	53,05	1,23	10,28	51,9	50,2	48,2	48,0	49,3
M	100	Espalda	1	Hugo Gonzalez De Oliveira	27/07/2021	0,80	6,46	11,85	17,17	22,62	25,64	32,85	38,42	44,10	50,02	52,78	1,50	10,23	52,1	50,2	50,0	48,0	47,6
M	200	Est_Ind	5	Hugo Gonzalez De Oliveira	28/07/2021	0,65	5,89	11,39	16,92	22,54	25,25	33,78	39,91	46,06	52,42	55,37	4,87	11,24	51,6	49,0	41,2	37,3	44,7
M	200	Est_Ind	7	Hugo Gonzalez De Oliveira	29/07/2021	0,64	5,96	11,53	17,17	22,81	25,47	33,97	39,99	46,13	52,44	55,37	4,43	11,16	51,4	49,5	41,8	38,1	43,6
F	100	Braza	8	Jessica Val (relevo - 2)	30/07/2021	0,13	7,39	14,33	21,36	28,25	31,54	41,84	49,08	56,34	63,90	67,37	4,29	13,60	52,6	53,9	56,2	54,8	52,9
F	100	Braza	1	Jessica Vall Montero	25/07/2021	0,69	7,83	14,75	21,64	28,60	32,02	42,18	49,18	56,31	63,63	67,07	3,03	13,58	50,9	52,6	53,7	57,7	55,3
F	200	Braza	2	Jessica Vall Montero	28/07/2021	0,69	8,17	15,27	22,39	29,75	33,16	43,68	50,92	58,41	65,98	69,41	3,09	13,93	39,4	40,0	38,3	38,8	43,6
F	200	Braza	2	Jessica Vall Montero	29/07/2021	0,70	8,16	15,28	22,49	29,71	33,07	43,58	51,00	58,41	66,08	69,65	3,51	13,86	40,9	42,1	40,0	40,0	49,6
F	1500	Libre	8	Jimena Perez Blanco	26/07/2021	0,66	7,51	13,77		26,69	30,22	38,99		59,14	62,74	2,30	12,30						45,8
F	800	Libre	7	Jimena Perez Blanco	29/07/2021	0,65	7,51	13,73		26,66	30,17	38,87		58,89	62,44	2,10	12,21						46,1
M	400	Est_Ind	4	Joan Lluís Pons Ramon	24/07/2021	0,62	6,36	12,18		24,09	26,88	35,60	41,78		54,02	57,07	3,31	11,51					39,5
F	100	Libre	4	Lidon Munoz Del Campo	28/07/2021	0,65	6,31	11,75	17,28	22,89	26,00	33,73	39,67	45,75	51,99	54,97	2,97	10,84	56,8	54,5	53,4	53,4	49,3
F	50	Libre	5	Lidon Munoz Del Campo	30/07/2021	0,65	6,27	11,56	16,93	22,49	25,10				25,10	-25,10	-22,49	50,7	59,9				58,5
F	100	Libre	8	Lidon Muñoz (relevo - 4)	30/07/2021	0,24	5,87	11,26	16,78	22,44	25,46	33,25	39,07	45,00	51,17	54,11	3,19	10,81	55,9	53,4	52,9	53,1	53,3
F	200	Braza	7	Marina Garcia Urzainqui	28/07/2021	0,71	8,31	15,38	22,46	29,71	33,07	43,71	51,17	58,78	66,35	70,18	4,04	14,00	35,5	31,6	34,1	33,2	41,3
F	400	Est_Ind	3	Mireia Belmonte	24/07/2021	0,65	7,14	13,55		26,58	29,68	39,34	46,21		59,86	63,20	3,84	12,76					49,6
F	400	Est_Ind	6	Mireia Belmonte	25/7/2021	0,64	7,01	13,35		26,34	29,57	39,24	46,20		59,84	63,10	3,96	12,90					49,3
F	1500	Libre	1	Mireia Belmonte	26/07/2021	0,65	7,38	13,68		26,63	30,15	38,87		58,79	62,42	2,12	12,25						41,8
F	800	Libre	7	Mireia Belmonte	29/07/2021	0,69	7,26	13,43		26,04	29,41	37,89		57,42	60,94	2,12	11,85						45,8
F	100	Mariposa	8	Mireia Belmonte (relevo -	30/07/2021	0,01	6,52	12,76	19,00	25,51	28,52	37,79	44,48	51,05	57,81	60,88	3,84	12,28	52,1	50,9	50,4	50,0	49,3
M	200	Espalda	8	Nicolás García Saiz	28/07/2021	0,60	6,74	12,35	18,13	23,99	27,23	34,93	41,02	47,16	53,35	56,75	2,29	10,94	42,8	40,7	38,3	37,7	38,9
M	200	Espalda	1	Nicolás García Saiz	29/07/2021	0,60	6,82	12,60	18,40	24,26	27,55	35,17	41,11	47,21	53,32	56,68	1,58	10,91	40,1	38,7	37,2	36,3	42,3
M	200	Espalda	2	Nicolás García Saiz	30/07/2021	0,63	6,92	12,66	18,39	24,36	27,66	35,40	41,41	47,53	53,67	57,06	1,74	11,04	41,7	37,1	36,0	36,3	39,3